

OKTip
04/2020

FUTBAL



© TIPSPORT SK, A.S. AUTORSKÉ PRÁVA SÚ VYHRADENÉ A VYKONÁVA ICH VYDAVATEĽ. AKÉKOLIEK ROZMNOŽOVANIE ČASŤÍ ALEBO CELKU TEXTOV AKÝMKOLIEK SPÔSOBOM BEZ PÍSMENNÉHO SÚHLASU VYDAVATEĽA JE ZAKÁZANÉ. ČASOPIS NEPRECHÁDZA JAZYKOVOU ÚPRAVOU. NA ZÁKLADE ÚDAJOV Z ČASOPISU O.K. TIP NIE JE MOŽNÁ REKLAMÁCIA UZAVRETEJ STÁVKY.

VYSVETLIVKY: LM - LIGA MAJSTROV; EL - EURÓPSKA LIGA; VP - VÍTAZ NÁRODNÉHO POHÁRA; LP - VÍTAZ LIGOVÉHO POHÁRA; (V) - ZÁPAS HRANÝ VONKU; M - MAJSTER; VM - VICEMAJSTER; L3, ... L6 - UMIESTNENIE V LIGE; P - PREDKOLO; K - KOLO; X - NEŠTARTOVAĽ(A); DNS - NENASTÚPIĽ(A); DNF - NEDOKONČIL(A); DQ - DISKVALIFIKOVANÝ(A); DNW - NEKVALIFIKOVANÝ(A)

TIPSPORT LIGA 2020

ČÍSLO UDAL	DEŇ	ZÁPASY	PREDBEŽNÉ KURZY / SKUTOČNÉ KURZY					VÁŠ TIP	VÝSLEDOK
			1	10	0	02	2		
22.01.	DUKLA	-	2,91	1,52	3,20	1,30	2,20		
21.01.	SPARTA PRAHA B	-	3,10	1,57	3,20	1,27	2,10		
22.01.	D. STREDA	-	2,15	1,29	3,20	1,55	3,00		
22.01.	BRNO	-	1,80	1,16	3,30	1,80	3,96		
21.01.	POHRONIE	-	2,82	1,50	3,20	1,32	2,25		

TIPSPORT MALTA CUP 2020

ČÍSLO UDAL	DEŇ	SEMIFINÁLE	PREDBEŽNÉ KURZY / SKUTOČNÉ KURZY					VÁŠ TIP	VÝSLEDOK
			1	10	0	02	2		
25.01.	BRNO	-	3,00	1,55	3,20	1,29	2,15		
25.01.	M. BOLESĽAV	-	2,00	1,23	3,20	1,64	3,35		

ANGLICKÝ FA CUP

ČÍSLO UDAL	DEŇ	ZÁPASY	PREDBEŽNÉ KURZY / SKUTOČNÉ KURZY					VÁŠ TIP	VÝSLEDOK
			1	10	0	02	2		
23.01.	TRANMERE	-	5,50	2,15	3,50	1,07	1,55		
24.01.	Q. P. R.	-	2,55	1,37	2,95	1,39	2,63		
24.01.	NORTHAMPTON	-	4,07	1,85	3,40	1,16	1,75		
25.01.	BRENTFORD	-	3,74	1,75	3,30	1,19	1,85		
23.01.	READING	-	2,25	1,32	3,20	1,50	2,82		
24.01.	WEST HAM	-	1,90	1,20	3,25	1,71	3,61		
24.01.	BURNLEY	-	1,95	1,21	3,20	1,67	3,50		
25.01.	COVENTRY	-	2,91	1,52	3,20	1,30	2,20		
25.01.	NEWCASTLE	-	1,40	1,04	4,10	2,52	6,50		
25.01.	PORTSMOUTH	-	2,55	1,37	2,95	1,39	2,63		
25.01.	SOUTHAMPTON	-	3,20	1,48	3,20	1,34	2,30		
25.01.	MILLWALL	-	2,65	1,44	3,15	1,36	2,40		
25.01.	HULL	-	6,00	2,25	3,60	1,06	1,50		
25.01.	MANCHESTER C.	-	1,12	1,01	7,00	4,58	13,50		
25.01.	SHREWSBURY	-	6,50	2,52	4,10	1,04	1,40		
26.01.	BOURNEMOUTH	-	3,74	1,75	3,30	1,19	1,85		

FRANCÚZSKÝ LIGOVÝ POHÁR

ČÍSLO UDAL	DEŇ	SEMIFINÁLE	PREDBEŽNÉ KURZY / SKUTOČNÉ KURZY					VÁŠ TIP	VÝSLEDOK	
			1	10	0	02	2			
25194	21.01.	LYON	-	2,10	1,27	3,20	1,57	3,10		
25195	22.01.	REIMS	-	6,10	2,37	3,90	1,06	1,45		

FRANCÚZSKÝ FUTBALOVÝ POHÁR

ČÍSLO UDAL	DEŇ	6. KOLO	PREDBEŽNÉ KURZY / SKUTOČNÉ KURZY					VÁŠ TIP	VÝSLEDOK	
			1	10	0	02	2			
25068	20.01.	ST.PRYVE	-	11,10	3,76	6,03	1,03	1,25		

HOLANDESKÝ FUTBALOVÝ POHÁR

ČÍSLO UDAL	DEŇ	3. KOLO	PREDBEŽNÉ KURZY / SKUTOČNÉ KURZY					VÁŠ TIP	VÝSLEDOK
			1	10	0	02	2		
22.01.	AJAX	-	1,05	1,00	9,00	6,30	21,00		
21.01.	SITTARD	-	2,91	1,52	3,20	1,30	2,20		
22.01.	HERACLES	-	3,74	1,75	3,30	1,19	1,85		
23.01.	IJSSELMEERVOGELS	-	3,35	1,64	3,20	1,23	2,00		
23.01.	BREDA	-	6,50	2,52	4,10	1,04	1,40		
22.01.	HEERENVEEN	-	1,80	1,16	3,30	1,80	3,96		
21.01.	TOP OSS	-	6,50	2,52	4,10	1,04	1,40		
21.01.	FC EINDHOVEN	-	5,00	2,06	3,50	1,10	1,60		

ITALIANSKY FUTBALOVÝ POHÁR

ČÍSLO UDAL	DEŇ	ŠTVŔŤFINÁLE	PREDBEŽNÉ KURZY / SKUTOČNÉ KURZY					VÁŠ TIP	VÝSLEDOK
			1	10	0	02	2		
21.01.	NAPOLI	-	2,45	1,37	3,10	1,42	2,63		
22.01.	JUVENTUS	-	1,55	1,07	3,50	2,15	3,50		

BELGICKÝ FUTBALOVÝ POHÁR

ČÍSLO UDAL	DEŇ	SEMIFINÁLE - 1. ZÁPASY	PREDBEŽNÉ KURZY / SKUTOČNÉ KURZY					VÁŠ TIP	VÝSLEDOK
			1	10	0	02	2		
22.01.	FC BRUGGY	-	1,22	1,02	6,35	4,03	12,50		
23.01.	FC ANTWERP	-	1,46	1,10	4,63	2,63	6,23		

PORTUGALSKÝ LIGOVÝ POHÁR

ČÍSLO UDAL	DEŇ	SEMIFINÁLE	PREDBEŽNÉ KURZY / SKUTOČNÉ KURZY					VÁŠ TIP	VÝSLEDOK
			1	10	0	02	2		
21.01.	BRAGA	-	2,09	1,28	3,35	1,65	3,30		
22.01.	GUIMARAES	-	4,65	1,99	3,59	1,15	1,72		

VELŠSKÝ FUTBALOVÝ POHÁR

ČÍSLO UDAL	DEŇ	2. KOLO	PREDBEŽNÉ KURZY / SKUTOČNÉ KURZY					VÁŠ TIP	VÝSLEDOK
			1	10	0	02	2		
24.01.	TNS	-	1,10	1,01	7,50	4,95	14,50		
24.01.	AMMANFORD	-	6,00	2,25	3,60	1,06	1,50		
24.01.	CEFN DRUIDS	-	1,25	1,02	4,90	3,21	9,30		
24.01.	CONNAHS QUAY	-	1,20	1,01	5,50	3,60	10,50		
24.01.	NEWTOWN	-	1,60	1,10	3,50	2,06	5,00		
24.01.	PENYBONT	-	2,82	1,50	3,20	1,32	2,25		

TURECKÝ FUTBALOVÝ POHÁR

ČÍSLO UDAL	DEŇ	OSEMIFINÁLE - ODVETY	STAV	PREDBEŽNÉ KURZY / SKUTOČNÉ KURZY					VÁŠ TIP	VÝSL.	
				1	10	0	02	2			
22.01.	BESIKTAS	-	ERZURUMSPOR	2:3	1,15	1,01	6,50	4,14	11,50		
23.01.	DENIZLISPOR	-	TRABZONSPOR	0:2	2,75	1,48	3,20	1,34	2,30		
21.01.	FENERBAHCE	-	KAYSERISPOR	0:0	1,10	1,01	7,50	4,95	14,50		
23.01.	GALATASARAY	-	RIZESPOR	1:1	1,25	1,02	4,90	3,21	9,30		
22.01.	GOZTEPE	-	ANTALYASPOR	3:4	1,60	1,10	3,50	2,06	5,00		
22.01.	KASIMPASA	-	ALANYASPOR	1:3	3,35	1,64	3,20	1,23	2,00		
21.01.	KIRKLARELISPOR	-	BASAKSEHIR	1:1	4,56	1,98	3,50	1,12	1,65		
23.01.	MALATYASPOR	-	SIVASSPOR	0:4	2,65	1,41	3,00	1,36	2,50		

1. NEMECKÁ FUTBALOVÁ LIGA

ČÍSLO UDAL	DEŇ	ZÁPASY 19. KOLA	VÝSLEDKY V ROKU				PREDBEŽNÉ KURZY					VÁŠ TIP	VÝSLEDOK	
			2019-2020		2018-2019		1	10	0	02	2			
			D	V	D	V								
47	25.01.	BAYERN	-	SCHALKE	3:0	3:1	2:0	1,18	1,02	7,47	4,59	13,70		
48	26.01.	BREMEN	-	HOFFENHEIM	2:3	1:1	1:0	2,34	1,43	3,70	1,57	2,74		
49	24.01.	DORTMUND	-	1. FC KOLIN	3:1			1,28	1,04	5,83	3,48	9,19		
50	25.01.	FRANKFURT	-	RB LEIPZIG	1:2	1:1	0:0	3,87	1,97	4,04	1,23	1,80		
51	25.01.	FREIBURG	-	PADERBORN	3:1			1,77	1,22	4,05	2,01	4,00		
52	26.01.	LEVERKUSEN	-	DUSSELDORF	3:1	2:0	2:1	1,45	1,10	4,69	2,67	6,33		
53	25.01.	M'GLADBACH	-	MAINZ	3:1	4:0	1:0	1,57	1,15	4,47	2,35	5,03		
54	25.01.	UNION BERLIN	-	AUGSBURG	1:1			2,14	1,31	3,45	1,68	3,28		
55	25.01.	WOLFSBURG	-	HERTHA	3:0	2:2	1:0	2,02	1,27	3,47	1,76	3,57		

VÝSLEDKY POSLEDNÝCH ZÁPASOV										(OZNAČENIE PÍSMENOM (V) ZNAMENÁ ZÁPAS HRANÝ VONKU)				
1. FC KOLIN	WOLFSBURG	3:1	BREMEN	1:0	FRANKFURT (V)	4:2	LEVERKUSEN	2:0	UNION BERLIN (V)	0:2	AUGSBURG	1:1		
AUGSBURG	DORTMUND	3:5	RB LEIPZIG (V)	1:3	DUSSELDORF	3:0	HOFFENHEIM (V)	4:2	MAINZ	2:1	1. FC KOLIN (V)	1:1		

1. BAYERN	HERTHA (V)	4:0	WOLFSBURG	2:0	FREIBURG (V)	3:1	BREMEN	6:1	M'GLADBACH (V)	1:2	LEVERKUSEN	1:2
2. BREMEN	DUSSELDORF (V)	1:0	1. FC KOLIN (V)	0:1	MAINZ	0:5	BAYERN (V)	1:6	PADERBORN	0:1	WOLFSBURG (V)	3:2
3. DORTMUND	AUGSBURG (V)	5:3	HOFFENHEIM (V)	1:2	RB LEIPZIG	3:3	MAINZ (V)	4:0	DUSSELDORF	5:0	HERTHA (V)	2:1
4. DUSSELDORF	BREMEN	0:1	UNION BERLIN	1:1	AUGSBURG (V)	0:3	RB LEIPZIG	0:3	DORTMUND (V)	0:5	HOFFENHEIM (V)	1:1
5. FRANKFURT	HOFFENHEIM (V)	2:1	PADERBORN (V)	1:2	1. FC KOLIN	2:4	SCHALKE (V)	0:1	HERTHA	2:2	MAINZ (V)	1:2
6. FREIBURG	MAINZ (V)	2:1	SCHALKE (V)	2:2	BAYERN	1:3	HERTHA (V)	0:1	WOLFSBURG	1:0	M'GLADBACH (V)	2:4
7. HERTHA	BAYERN	0:4	M'GLADBACH	0:0	LEVERKUSEN (V)	1:0	FREIBURG	1:0	FRANKFURT (V)	2:2	DORTMUND	1:2
8. HOFFENHEIM	FRANKFURT	1:2	DORTMUND	2:1	UNION BERLIN (V)	2:0	AUGSBURG	2:4	RB LEIPZIG (V)	1:3	DUSSELDORF	1:1
9. LEVERKUSEN	PADERBORN (V)	4:1	MAINZ (V)	1:0	HERTHA	0:1	1. FC KOLIN (V)	0:2	SCHALKE	2:1	BAYERN (V)	2:1
10. M'GLADBACH	SCHALKE (V)	0:2	HERTHA (V)	0:0	PADERBORN	2:0	WOLFSBURG (V)	1:2	BAYERN	2:1	FREIBURG	4:2
11. MAINZ	FREIBURG	1:2	LEVERKUSEN	0:1	BREMEN (V)	5:0	DORTMUND	0:4	AUGSBURG (V)	1:2	FRANKFURT	2:1
12. PADERBORN	LEVERKUSEN	1:4	FRANKFURT	2:1	M'GLADBACH (V)	0:2	UNION BERLIN	1:1	BREMEN (V)	1:0	RB LEIPZIG	2:3
13. RB LEIPZIG	UNION BERLIN	3:1	AUGSBURG	3:1	DORTMUND (V)	3:3	DUSSELDORF (V)	3:0	HOFFENHEIM	3:1	PADERBORN (V)	3:2
14. SCHALKE	M'GLADBACH	2:0	FRIBURG	2:2	WOLFSBURG (V)	1:1	FRANKFURT	1:0	LEVERKUSEN (V)	1:2	UNION BERLIN	2:1
15. UNION BERLIN	RB LEIPZIG (V)	1:3	DUSSELDORF (V)	1:2	HOFFENHEIM	0:2	PADERBORN (V)	1:1	1. FC KOLIN	2:0	SCHALKE (V)	1:2
16. WOLFSBURG	1. FC KOLIN (V)	1:3	BAYERN (V)	0:2	SCHALKE	1:1	M'GLADBACH	2:1	FREIBURG (V)	0:1	BREMEN	2:3

TABUĽKA PO 18. KOLE				CELKOM				DOMA				VONKU				POZN.		
1. RB LEIPZIG	18	12	4	2	51:21	4.00	40	6	2	1	26:10	4.00	6	2	1	25:11	4.00	LM
2. BAYERN	18	11	3	4	50:22	4.00	36	6	1	2	28:9	4.11	5	2	2	22:13	3.89	LM
3. M'GLADBACH	18	11	2	5	33:20	2.94	35	7	1	1	23:11	3.78	4	1	4	10:9	2.11	LM
4. DORTMUND	18	9	6	3	46:27	4.06	33	5	3	0	26:9	4.38	4	3	3	20:18	3.80	EL
5. SCHALKE	18	9	6	3	31:21	2.89	33	5	4	1	16:11	2.70	4	2	2	15:10	3.13	EL
6. LEVERKUSEN	18	9	4	5	27:22	2.72	31	3	4	2	12:10	2.44	6	0	3	15:12	3.00	
7. FREIBURG	18	8	5	5	29:24	2.94	29	4	2	2	12:9	2.63	4	3	3	17:15	3.20	
8. HOFFENHEIM	18	8	3	7	26:30	3.11	27	4	1	5	15:21	3.60	4	2	2	11:9	2.50	
9. WOLFSBURG	18	6	6	6	19:21	2.22	24	3	4	2	10:10	2.22	3	2	4	9:11	2.22	
10. AUGSBURG	18	6	5	7	31:36	3.72	23	4	2	3	19:16	3.89	2	3	4	12:20	3.56	
11. FRANKFURT	18	6	3	9	29:30	3.28	21	4	3	2	19:14	3.67	2	0	7	10:16	2.89	
12. UNION BERLIN	18	6	2	10	21:27	2.67	20	5	0	4	12:11	2.56	1	2	6	9:16	2.78	
13. 1. FC KOLIN	18	6	2	10	22:33	3.06	20	4	1	4	12:12	2.67	2	1	6	10:21	3.44	
14. HERTHA	18	5	4	9	22:33	3.06	19	3	1	5	11:18	3.22	2	3	4	11:15	2.89	
15. MAINZ	18	6	0	12	26:41	3.72	18	3	0	6	11:17	3.11	3	0	6	15:24	4.33	
16. BREMEN	18	4	5	9	24:41	3.61	17	1	2	5	8:19	3.38	3	3	4	16:22	3.80	BARAZ
17. DUSSELDORF	18	4	3	11	18:37	3.06	15	3	1	5	8:15	2.56	1	2	6	10:22	3.56	ZOSTUP
18. PADERBORN	18	3	3	12	21:40	3.39	12	2	1	7	13:23	3.60	1	2	5	8:17	3.13	ZOSTUP

3. NEMECKÁ FUTBALOVÁ LIGA

TABUĽKA		CELKOM				DOMA				VONKU				POZN.	
1. DUISBURG	20	12	3	5	41:27	39	8	0	1	22:10	4	3	4	19:17	
2. INGOLSTADT	20	10	7	3	42:23	37	5	5	1	26:16	5	2	2	16:7	POSTUP
3. MANNHEIM	20	8	9	3	33:25	33	3	4	3	14:16	5	5	0	19:9	POSTUP
4. BRAUNSCHWEIG	20	9	6	5	32:25	33	4	3	4	17:18	5	3	1	15:7	BARAZ
5. UNTERHACHING	20	8	9	3	30:23	33	4	5	2	17:16	4	4	1	13:7	
6. HALLSCHER	20	9	5	6	35:22	32	4	4	3	19:16	5	1	3	16:6	
7. MIEPPEN	20	8	7	5	40:29	31	5	1	3	22:14	3	6	2	18:15	
8. UERDINGEN	20	8	6	6	24:26	30	3	2	4	10:14	5	4	2	14:12	
9. KAISERSLAUTERN	20	8	5	7	36:36	29	3	4	2	11:10	5	1	5	25:26	
10. MUNCHEN 1860	20	8	5	7	29:29	29	4	4	1	16:8	4	1	6	13:21	
11. ROSTOCK	20	8	4	8	27:28	28	5	2	3	14:12	3	2	5	13:16	
12. MAGDEBURG	20	6	9	5	27:21	27	4	2	3	16:10	2	7	2	11:11	
13. WURZBURG	20	8	3	9	33:40	27	5	0	4	15:16	3	3	5	18:24	
14. ZWICKAU	20	6	6	8	31:30	24	4	2	4	19:13	2	4	4	12:17	
15. BAYERN (AM)	20	6	5	9	35:42	23	4	3	4	19:21	2	2	5	16:21	
16. VIKTORIA KOLN	20	5	6	9	33:42	21	2	4	5	14:21	3	2	4	19:21	
17. CHEMNITZ	20	4	8	8	31:36	20	3	5	2	15:13	1	3	6	16:23	
18. GROSSASPACH	20	4	5	11	21:40	17	1	3	7	12:26	3	2	4	9:14	ZOSTUP
19. MUNSTER	20	3	7	10	29:40	16	3	4	4	17:19	0	3	6	12:21	ZOSTUP
20. IJENA	20	3	3	14	20:45	12	1	2	6	8:17	2	1	8	12:28	ZOSTUP

1. ANGLICKÁ FUTBALOVÁ LIGA

ČÍSLO UDAL.	DEŇ	ZÁPASY 24. KOLA	VÝSLEDKY V ROKU				PREDBEŽNÉ KURZY				VÁŠ TIP	VÝSLEDOK
			2019-2020		2018-2019		1	10	0	02		
511	21.01.	ASTON VILLA - WATFORD	D	V	D	V	2.86	1.60	3.54	1.46	2.43	
512	21.01.	BOURNEMOUTH - BRIGHTON		0:3		2:0	2.83	1.57	3.44	1.46	2.50	
513	21.01.	EVERTON - NEWCASTLE		2:1		1:1	1.53	1.13	4.25	2.62	6.57	
514	22.01.	LEICESTER - WEST HAM		2:1		1:1	1.58	1.16	4.31	2.49	5.72	
515	21.01.	SHEFFIELD UTD. - MANCHESTER C.		0:2			8.10	3.17	5.03	1.10	1.39	
516	23.01.	WOLVES - LIVERPOOL		0:1		0:2	5.65	2.33	3.98	1.12	1.58	
517	22.01.	MANCHESTER U. - BURNLEY		2:0		2:2	1.38	1.08	4.89	3.23	8.97	
518	21.01.	CHELSEA - ARSENAL		2:1		3:2	1.77	1.23	3.98	2.13	4.49	
519	22.01.	TOTTENHAM - NORWICH		2:2			1.42	1.11	4.97	3.04	7.51	
520	21.01.	CRYSTAL P. - SOUTHAMPTON		1:1		0:2	3.02	1.59	3.25	1.42	2.47	

VÝSLEDKY POSLEDNÝCH ZÁPASOV		(OZNACENIE PISMEŇOU (V) ZNAMENÁ ZÁPAS HRANY VONKU)										
1. ARSENAL	SHEFFIELD UTD.	1:1	CRYSTAL P. (V)	1:1	MANCHESTER U.	2:0	CHELSEA	1:2	BOURNEMOUTH (V)	1:1	EVERTON (V)	0:0
2. ASTON VILLA	BRIGHTON (V)	1:1	MANCHESTER C.	1:6	BURNLEY (V)	2:1	WATFORD (V)	0:3	NORWICH	1:0	SOUTHAMPTON	1:3
3. BOURNEMOUTH	NORWICH (V)	0:1	WATFORD	0:3	WEST HAM (V)	0:4	BRIGHTON (V)	0:2	ARSENAL	1:1	BURNLEY	0:1
4. BRIGHTON	ASTON VILLA	1:1	EVERTON (V)	0:1	CHELSEA	1:1	BOURNEMOUTH	2:0	TOTTENHAM (V)	1:2	SHEFFIELD UTD.	0:1
5. BURNLEY	LEICESTER	2:1	CHELSEA (V)	0:3	ASTON VILLA	1:2	MANCHESTER U.	0:2	EVERTON (V)	0:1	BOURNEMOUTH (V)	1:0
6. CHELSEA	NEWCASTLE (V)	0:1	BURNLEY	3:0	BRIGHTON (V)	1:1	ARSENAL (V)	2:1	SOUTHAMPTON	0:2	TOTTENHAM (V)	2:0
7. CRYSTAL P.	MANCHESTER C. (V)	2:2	ARSENAL	1:0	NORWICH (V)	1:1	SOUTHAMPTON (V)	1:1	WEST HAM	2:1	NEWCASTLE (V)	0:1
8. EVERTON	WEST HAM (V)	1:1	BRIGHTON	1:0	MANCHESTER C. (V)	1:2	NEWCASTLE (V)	2:1	BURNLEY	1:0	ARSENAL	0:0
9. LEICESTER	BURNLEY (V)	1:2	SOUTHAMPTON	1:2	NEWCASTLE (V)	3:0	WEST HAM (V)	2:1	LIVERPOOL	0:4	MANCHESTER C. (V)	1:3
10. LIVERPOOL	MANCHESTER U.	2:0	TOTTENHAM (V)	1:0	SHEFFIELD UTD.	2:0	WOLVES	1:0	LEICESTER (V)	4:0	WATFORD	2:0
11. MANCHESTER C.	CRYSTAL P.	2:2	ASTON VILLA (V)	6:1	EVERTON	2:1	SHEFFIELD UTD.	2:0	WOLVES (V)	2:3	LEICESTER	3:1
12. MANCHESTER U.	LIVERPOOL (V)	0:2	NORWICH	4:0	ARSENAL (V)	0:2	BURNLEY (V)	2:0	NEWCASTLE	4:1	WATFORD (V)	0:2
13. NEWCASTLE	CHELSEA	1:0	WOLVES (V)	1:1	LEICESTER	0:3	EVERTON	1:2	MANCHESTER U. (V)	1:4	CRYSTAL P.	1:0
14. NORWICH	BOURNEMOUTH	1:0	MANCHESTER U. (V)	0:4	CRYSTAL P.	1:1	TOTTENHAM	2:2	ASTON VILLA (V)	0:1	WOLVES	1:2
15. SHEFFIELD UTD.	ARSENAL (V)	1:1	WEST HAM	1:0	LIVERPOOL (V)	0:2	MANCHESTER C. (V)	0:2	WATFORD	1:1	BRIGHTON (V)	1:0
16. SOUTHAMPTON	WOLVES	2:3	LEICESTER (V)	2:1	TOTTENHAM	1:0	CRYSTAL P.	1:1	CHELSEA (V)	2:0	ASTON VILLA (V)	3:1
17. TOTTENHAM	WATFORD (V)	0:0	LIVERPOOL	0:1	SOUTHAMPTON (V)	0:1	NORWICH (V)	2:2				

1258	21.01.	MIDDLESBROUGH	-	BIRMINGHAM		1:2	1:0	2:1	2,15	1,29	3,20	1,55	3,00	
1259	25.01.	READING	-	BRISTOL C.		0:1	3:2	1:1	2,35	1,34	3,15	1,46	2,72	
1260	25.01.	STOKE	-	SWANSEA		2:1	1:0	1:3	2,15	1,29	3,20	1,55	3,00	

VÝSLEDKY POSLEDNÝCH ZÁPASOV														OZNACENIE PÍSMENOM (V) ZNAMENÁ ZÁPAS HRANY VONKU													
BARNLEY	BRISTOL C. (V)	0:1	HUDDERSFIELD	2:1	DERBY (V)	1:2	SWANSEA (V)	0:0	W. B. A.	1:1	MILLWALL (V)	2:1															
BIRMINGHAM	CARDIFF CITY	1:1	LUTON (V)	2:1	WIGAN	2:3	LEEDS	4:5	BLACKBURN (V)	1:1	HULL (V)	0:3															
BLACKBURN	SHEFFIELD W. (V)	5:0	PRESTON	1:1	NOTTINGHAM (V)	2:3	HUDDERSFIELD (V)	1:2	BIRMINGHAM	1:1	WIGAN	0:0															
BRENTFORD	HUDDERSFIELD (V)	0:0	Q. P. R.	3:1	BRISTOL C. (V)	4:0	MILLWALL (V)	0:1	SWANSEA	3:1	W. B. A. (V)	1:1															
BRISTOL C.	BARNLEY	1:0	WIGAN (V)	2:0	BRENTFORD	0:4	LUTON	3:0	CHARLTON (V)	2:3	SHEFFIELD W. (V)	0:1															
CARDIFF CITY	BIRMINGHAM (V)	1:1	SWANSEA	0:0	Q. P. R. (V)	1:6	SHEFFIELD W. (V)	2:1	MILLWALL	1:1	PRESTON	0:0															
CHARLTON	PRESTON (V)	1:2	W. B. A.	2:2	SWANSEA (V)	0:1	DERBY (V)	1:2	BRISTOL C.	3:2	Q. P. R. (V)	2:2															
DERBY	HULL	1:0	MIDDLESBROUGH (V)	2:2	BARNLEY	2:1	CHARLTON	2:1	WIGAN (V)	1:1	READING (V)	0:3															
FULHAM	MIDDLESBROUGH	1:0	HULL (V)	1:0	READING	1:2	STOKE	1:0	LUTON (V)	3:3	LEEDS	2:1															
HUDDERSFIELD	BRENTFORD	0:0	BARNLEY (V)	1:2	STOKE	2:5	BLACKBURN	2:1	MIDDLESBROUGH (V)	0:1	NOTTINGHAM	2:1															
HULL	DERBY (V)	0:1	FULHAM	0:1	SHEFFIELD W. (V)	1:0	Q. P. R. (V)	2:1	NOTTINGHAM	0:2	BIRMINGHAM	3:0															
LEEDS	Q. P. R. (V)	0:1	SHEFFIELD W.	0:2	W. B. A. (V)	1:1	BIRMINGHAM (V)	5:4	PRESTON	1:1	FULHAM (V)	1:2															
LUTON	NOTTINGHAM (V)	1:3	BIRMINGHAM	1:2	MILLWALL (V)	1:3	BRISTOL C. (V)	0:3	FULHAM	3:3	SWANSEA	0:1															
MIDDLESBROUGH	FULHAM (V)	0:1	DERBY	2:2	PRESTON (V)	2:0	W. B. A. (V)	2:0	HUDDERSFIELD	1:0	STOKE	2:1															
MILLWALL	READING	2:0	STOKE (V)	0:0	LUTON	3:1	BRENTFORD	1:0	CARDIFF CITY (V)	1:1	BARNLEY	1:2															
NOTTINGHAM	LUTON	3:1	READING (V)	1:1	BLACKBURN	3:2	WIGAN	1:0	HULL (V)	2:0	HUDDERSFIELD (V)	1:2															
PRESTON	CHARLTON	2:1	BLACKBURN (V)	1:1	MIDDLESBROUGH	0:2	READING	0:2	LEEDS (V)	1:1	CARDIFF CITY (V)	0:0															
Q. P. R.	LEEDS	1:0	BRENTFORD (V)	1:3	CARDIFF CITY	6:1	HULL	1:2	READING (V)	0:1	CHARLTON	2:2															
READING	MILLWALL (V)	0:2	NOTTINGHAM	1:1	FULHAM (V)	2:1	PRESTON (V)	2:0	Q. P. R.	1:0	DERBY	3:0															
SHEFFIELD W.	BLACKBURN	0:5	LEEDS (V)	2:0	HULL	0:1	CARDIFF CITY	1:2	STOKE (V)	2:3	BRISTOL C.	1:0															
STOKE	MILLWALL	0:0	HUDDERSFIELD (V)	5:2	FULHAM (V)	0:1	SHEFFIELD W.	3:2	MIDDLESBROUGH (V)	1:2	READING	0:0															
SWANSEA	WIGAN	2:1	CARDIFF CITY (V)	0:0	CHARLTON	1:0	BARNLEY	0:0	BRENTFORD (V)	1:3	LUTON (V)	1:0															
W. B. A.	CHARLTON (V)	2:2	LEEDS	1:1	MIDDLESBROUGH	0:2	BARNLEY (V)	1:1	BRENTFORD	1:1	BIRMINGHAM (V)	3:2															
WIGAN	SWANSEA (V)	1:2	BRISTOL C.	0:2	BIRMINGHAM (V)	3:2	NOTTINGHAM (V)	0:1	DERBY	1:1	BLACKBURN (V)	0:0															

TABUĽKA	CELKOM				DOMA				VONKU				POZN.					
	1	2	3	4	5	6	7	8	9	10	11	12						
1. W. B. A.	27	14	11	2	50:30	2,96	53	6	6	1	30:19	3,77	8	5	1	20:11	2,21	POSTUP
2. LEEDS	28	15	7	6	43:24	2,39	52	7	4	2	19:10	2,23	8	3	4	24:14	2,53	POSTUP
3. FULHAM	28	14	6	8	42:30	2,57	48	9	2	4	26:16	2,80	5	4	4	16:14	2,31	BARAZ
4. BRENTFORD	28	14	5	9	44:21	2,32	47	8	3	2	25:9	2,62	6	2	7	19:12	2,07	BARAZ
5. NOTTINGHAM	27	13	8	6	38:27	2,41	47	7	2	4	17:14	2,38	6	6	2	21:13	2,43	BARAZ
6. SWANSEA	28	12	9	7	34:31	2,32	45	7	3	5	19:16	2,33	5	6	2	15:15	2,31	BARAZ
7. MILLWALL	28	11	11	6	36:32	2,43	44	8	4	2	23:14	2,64	3	7	4	13:18	2,21	
8. BRISTOL C.	28	12	8	8	42:40	2,93	44	6	4	4	20:18	2,71	6	4	4	22:22	3,14	
9. PRESTON	28	12	7	9	39:34	2,61	43	10	2	3	31:18	3,27	2	5	6	8:16	1,85	
10. SHEFFIELD W.	28	12	6	10	39:31	2,50	42	6	4	4	14:15	2,07	6	2	6	25:16	2,93	
11. BLACKBURN	28	11	7	10	40:35	2,68	40	6	6	2	17:12	2,07	5	1	8	23:23	3,29	
12. HULL	28	11	6	11	40:36	2,71	39	6	2	6	21:17	2,71	5	4	5	19:19	2,71	
13. CARDIFF CITY	28	9	12	7	39:41	2,86	39	7	5	1	19:10	2,23	2	7	6	20:31	3,40	
14. Q. P. R.	28	11	5	12	46:51	3,46	38	6	4	5	29:27	3,73	5	1	7	17:24	3,15	
15. DERBY	28	9	10	9	29:36	2,32	37	8	5	2	19:11	2,00	1	5	7	10:25	2,69	
16. READING	27	10	6	11	34:31	2,41	36	6	1	6	19:17	2,77	4	5	5	15:14	2,07	
17. MIDDLESBROUGH	28	8	10	10	28:35	2,25	34	6	5	3	14:13	1,93	2	5	7	14:22	2,57	
18. BIRMINGHAM	28	9	6	13	34:45	2,82	33	5	3	6	20:21	2,93	4	3	7	14:24	2,71	
19. CHARLTON	28	7	8	13	37:41	2,79	29	5	4	5	20:18	2,71	2	4	8	17:23	2,86	
20. HUDDERSFIELD	28	7	8	13	31:44	2,68	29	4	5	6	16:21	2,47	3	3	7	15:23	2,92	
21. STOKE	27	7	4	16	33:42	2,78	25	4	3	7	17:20	2,64	3	1	9	16:22	2,92	
22. BARNLEY	28	5	9	14	35:51	3,07	24	4	6	4	24:26	3,57	1	3	10	11:25	2,57	ZOSTUP
23. WIGAN	28	5	8	15	25:43	2,43	23	4	4	5	12:17	2,23	1	4	10	13:26	2,60	ZOSTUP
24. LUTON	28	6	3	19	34:61	3,39	21	4	3	6	20:22	3,23	2	0	13	14:39	3,53	ZOSTUP

3. ANGLICKÁ FUTBALOVÁ LIGA

ČÍSLO UDAL.	DEŇ	DOHRÁVKA 26. KOLA				VYSLEDKY V ROKU				PREDBEŽNÉ KURZY				VÁŠ TIP	VÝSLEDOK
		2019-2020		2018-2019		1	10	0	02	2					
1710	21.01.	PETERBOROUGH	-	WYCOMBE	D	V	D	V	1	10	0	02	2		
					3:3	4:2	0:1		2,20	1,30	3,20	1,52	2,91		

ČÍSLO UDAL.	DEŇ	ZÁPASY 29. KOLA				VYSLEDKY V ROKU				PREDBEŽNÉ KURZY				VÁŠ TIP	VÝSLEDOK
		2019-2020		2018-2019		1	10	0	02	2					
1460	25.01.	BLACKPOOL	-	TRANMERE	D	V	D	V	1,65	1,12	3,50	1,98	4,56		
1461	25.01.	BRISTOL R.	-	FLEETWOOD	0:0	2:1	0:0	2:5	1,37	2,95	1,39	2,63			
1462	25.01.	BURTON	-	ACCRINGTON	0:2	5:2	1:1	1,65	1,12	3,50	1,98	4,56			
1463	25.01.	COVENTRY	-	WYCOMBE	4:1	1:0	2:0	1,75	1,16	3,40	1,85	4,07			
1464	25.01.	IPSWICH	-	LINCOLN FC	3:5			1,50	1,06	3,60	2,25	6,00			
1466	25.01.	PETERBOROUGH	-	ROTHERHAM	0:4			2,63	1,42	3,10	1,37	2,45			
1468	25.01.	ROCHDALE	-	GILLINGHAM	0:1	3:0	1:1	2,45	1,37	3,10	1,42	2,63			
1469	25.01.	SHREWSBURY	-	BOLTON	1:1			1,65	1,12	3,50	1,98	4,56			
1471	24.01.	SUNDERLAND	-	DONCASTER	2:1	2:0	1:0	1,85	1,19	3,30	1,75	3,74			

VÝSLEDKY POSLEDNÝCH ZÁPASOV														OZNACENIE PÍSMENOM (V) ZNAMENÁ ZÁPAS HRANY VONKU													
AFC WIMBLEDON	PETERBOROUGH	1:0	PORTSMOUTH (V)	1:2	SOUTHEND	1:1	OXFORD	1:2	BRISTOL R. (V)	2:1	TRANMERE (V)	0:1															
ACCRINGTON	SOUTHEND	1:2	IPSWICH (V)	1:4	ROCHDALE	1:2	BURTON	2:0	BLACKPOOL (V)	1:0	DONCASTER (V)	1:1															
BLACKPOOL	LINCOLN FC (V)	0:1	ROTHERHAM (V)	1:2	TRANMERE (V)	1:1	ACCRINGTON	0:1	SHREWSBURY	0:1	SUNDERLAND (V)	1:1															
BOLTON	PORTSMOUTH	0:1	LINCOLN FC (V)	1:5	ROCHDALE (V)	0:2	BURTON	3:4	SHREWSBURY	1:1	SUNDERLAND (V)	0:0															
BRISTOL R.	ROTHERHAM (V)	0:3	DONCASTER	0:2	MILTON (V)	0:3	FLEETWOOD (V)	0:0	AFC WIMBLEDON	1:2	PETERBOROUGH	0:0															
BURTON	MILTON	1:0	FLEETWOOD	1:0	BOLTON (V)	4:3	ACCRINGTON (V)	0:2	TRANMERE	4:2	ROCHDALE	3:1															
COVENTRY	DONCASTER (V)	1:0	MILTON	1:1	TRANMERE (V)	4:1	WYCOMBE (V)	4:1	LINCOLN FC	1:0	SHREWSBURY (V)	1:2															
DONCASTER	COVENTRY	0:1	BRISTOL R. (V)	2:0	SHREWSBURY	2:0	OXFORD	1:0	SUNDERLAND	1:2	PETERBOROUGH (V)	3:0															
FLEETWOOD	SHREWSBURY	2:2	BURTON (V)	0:1	SUNDERLAND	1:1	BRISTOL R.	0:0	ROCHDALE (V)	3:2	ROTHERHAM (V)	2:2															
GILLINGHAM	OXFORD	1:1	PETERBOROUGH (V)	0:0	PORTSMOUTH	1:1	ROCHDALE	1:0	IPSWICH (V)	0:0	MILTON	3:1															
IPSWICH	TRANMERE (V)	2:1	OXFORD (V)	0:0	ACCRINGTON	4:1	WYCOMBE (V)	1:1	LINCOLN FC (V)	3:5	GILLINGHAM	0:0															
LINCOLN FC	BLACKPOOL	1:0	BOLTON	5:1	SHREWSBURY (V)	1:1	SUNDERLAND (V)	1:3	PETERBOROUGH	2:1	IPSWICH	5:3															
MILTON	SUNDERLAND	0:1	BURTON (V)	0:1	COVENTRY (V)	1:1	BRISTOL R.	3:0	PORTSMOUTH	3:1	SOUTHEND (V)	2:2															
OXFORD	GILLINGHAM (V)	1:1	IPSWICH	0:0	ROTHERHAM																						

ČÍSLO UDAL	DEŇ	ZÁPASY 29. KOLA		VÝSLEDKY V ROKU				PREDBEŽNÉ KURZY					VÁŠ TIP	VÝSLEDOK	
				2019-2020		2018-2019		1	10	0	02	2			
		D	V	D	V										
1479	25.01.	CARLISLE	-	WALSALL	2:1				2.25	1.32	3.20	1.50	2.82		
1480	25.01.	CRAWLEY	-	GRIMSBY	1:1				2.15	1.29	3.20	1.55	3.00		
1481	25.01.	EXETER	-	COLCHESTER	2:2		3:0	1:1	1.70	1.13	3.40	1.91	4.37		
1483	25.01.	LEYTON	-	NEWPORT	1:1				2.60	1.36	2.85	1.38	2.66		
1484	25.01.	MACCLESFIELD	-	FOREST GREEN	0:1		1:1	0:2	2.65	1.44	3.15	1.36	2.40		
1485	25.01.	MANSFIELD	-	BRADFORD	0:2				2.65	1.41	3.00	1.36	2.50		
1486	25.01.	MORECAMBE	-	CAMBRIDGE	0:1		3:0	2:1	2.65	1.44	3.15	1.36	2.40		
1487	25.01.	SALFORD	-	OLDHAM	4:1				1.70	1.13	3.40	1.91	4.37		
1488	25.01.	SCUNTHORPE	-	CREWE	1:3				2.65	1.41	3.00	1.36	2.50		
1489	25.01.	STEVENAGE	-	PLYMOUTH	1:2				3.10	1.57	3.20	1.27	2.10		
1490	25.01.	SWINDON	-	PORT VALE	0:2		0:0	1:0	1.50	1.06	3.60	2.25	6.00		

VÝSLEDKY POSLEDNÝCH ZÁPASOV				(OZNAČENIE PÍSMENOM (V) ZNAMENÁ ZÁPASY HRANÝ VONKU)												
BRADFORD	SCUNTHORPE	2:2	CRAWLEY (V)	1:2	SWINDON (V)	1:1	MORECAMBE	1:0	MANSFIELD	2:0	CARLISLE (V)	0:0				
CAMBRIDGE	STEVENAGE	0:4	EXETER (V)	0:2	MACCLESFIELD (V)	0:1	MANSFIELD	2:3	MORECAMBE	1:0	SWINDON (V)	0:4				
CARLISLE	OLDHAM (V)	1:1	PLYMOUTH	0:3	CREWE (V)	1:4	WALSALL (V)	2:1	BRADFORD	0:0	COLCHESTER (V)	0:3				
CHELTENHAM	CREWE (V)	0:1	WALSALL	3:1	OLDHAM	3:0	NEWPORT (V)	1:1	NORTHAMPTON (V)	1:1	PLYMOUTH	0:1				
COLCHESTER	MACCLESFIELD	2:1	MORECAMBE (V)	1:1	STEVENAGE (V)	0:0	CRAWLEY	1:1	EXETER	2:2	LEYTON (V)	3:1				
CRAWLEY	WALSALL (V)	1:2	BRADFORD	2:1	FOREST GREEN	1:1	COLCHESTER (V)	1:1	GRIMSBY (V)	1:1	NORTHAMPTON	4:0				
CREWE	CHELTENHAM	1:0	SWINDON (V)	1:3	CARLISLE	4:1	SCUNTHORPE	3:1	SALFORD (V)	1:3	STEVENAGE (V)	5:1				
EXETER	GRIMSBY (V)	1:0	CAMBRIDGE	2:0	FOREST GREEN (V)	1:0	COLCHESTER (V)	2:2	NEWPORT	1:0	WALSALL	3:3				
FOREST GREEN	SALFORD	1:2	MANSFIELD (V)	4:3	CRAWLEY (V)	1:1	EXETER	0:1	MACCLESFIELD	1:0	STEVENAGE (V)	0:0				
GRIMSBY	EXETER	0:1	LEYTON (V)	1:1	MANSFIELD (V)	1:0	SALFORD	1:0	CRAWLEY	1:1	MACCLESFIELD (V)	1:1				
LEYTON	PORT VALE (V)	0:1	GRIMSBY	1:1	WALSALL (V)	0:1	NEWPORT (V)	1:1	COLCHESTER	1:3	CAMBRIDGE (V)	3:2				
MACCLESFIELD	COLCHESTER (V)	1:2	OLDHAM	1:1	CAMBRIDGE	1:0	PORT VALE (V)	2:2	FOREST GREEN (V)	0:1	GRIMSBY	1:1				
PLYMOUTH	PLYMOUTH (V)	1:3	FOREST GREEN	3:4	GRIMSBY	0:1	CAMBRIDGE (V)	3:2	BRADFORD (V)	0:2	PORT VALE	2:2				
MORECAMBE	NORTHAMPTON (V)	1:4	PORT VALE	2:1	COLCHESTER	1:1	BRADFORD (V)	0:1	CAMBRIDGE (V)	0:1	OLDHAM	1:2				
NEWPORT	SWINDON	2:0	SCUNTHORPE (V)	2:1	CHELTENHAM	1:1	LEYTON	1:1	EXETER (V)	0:1	MORECAMBE (V)	1:2				
NORTHAMPTON	MORECAMBE	4:1	SALFORD (V)	2:1	STEVENAGE	1:0	CHELTENHAM	1:1	CRAWLEY (V)	0:4	MANSFIELD (V)	1:1				
OLDHAM	CARLISLE	1:1	STEVENAGE (V)	0:0	MACCLESFIELD (V)	1:1	CHELTENHAM (V)	0:3	SCUNTHORPE	0:2	SALFORD	1:4				
PLYMOUTH	MANSFIELD	3:1	CARLISLE (V)	3:0	SCUNTHORPE (V)	3:1	SWINDON	1:2	STEVENAGE	2:1	CHELTENHAM (V)	1:0				
PORT VALE	LEYTON	1:0	MORECAMBE (V)	1:2	STEVENAGE (V)	1:0	MACCLESFIELD	2:2	SWINDON	2:0	MANSFIELD (V)	2:2				
SALFORD	FOREST GREEN (V)	2:1	NORTHAMPTON	1:2	WALSALL	1:2	GRIMSBY (V)	0:1	OLDHAM (V)	4:1	CREWE	3:1				
SCUNTHORPE	BRADFORD (V)	2:2	NEWPORT	1:2	PLYMOUTH	1:3	OLDHAM (V)	2:0	CREWE (V)	1:3	WALSALL	0:2				
STEVENAGE	CAMBRIDGE (V)	4:0	OLDHAM	0:0	PORT VALE	0:1	COLCHESTER	0:0	NORTHAMPTON (V)	0:1	PLYMOUTH (V)	1:2				
SWINDON	NEWPORT (V)	0:2	CREWE	1:3	BRADFORD	1:1	PLYMOUTH (V)	2:1	PORT VALE (V)	0:2	CAMBRIDGE	4:0				
WALSALL	CRAWLEY	2:1	CHELTENHAM (V)	3:1	SALFORD (V)	2:1	LEYTON	1:0	CARLISLE	1:2	SCUNTHORPE (V)	2:0				

TABUĽKA	CELKOM				DOMA				VONKU				POZN.					
	1	2	3	4	1	2	3	4	1	2	3	4						
1. SWINDON	28	16	5	7	48:31	2.82	53	9	2	3	24:13	2.64	7	3	4	24:18	3.00	POSTUP
2. EXETER	27	15	8	4	38:27	2.41	53	8	4	1	22:11	2.54	7	4	3	16:16	2.29	POSTUP
3. CREWE	26	14	5	7	48:31	3.04	47	8	3	3	27:13	2.86	6	2	4	21:18	3.25	POSTUP
4. PLYMOUTH	26	14	5	7	43:27	2.69	47	8	3	2	27:13	3.08	6	2	5	16:14	2.31	BARAZ
5. BRADFORD	27	12	9	6	35:24	2.19	45	9	3	2	22:10	2.29	3	6	4	13:14	2.08	BARAZ
6. NORTHAMPTON	27	13	6	8	40:30	2.59	45	9	2	3	25:10	2.50	4	4	5	15:20	2.69	BARAZ
7. CHELTENHAM	27	11	11	5	41:22	2.33	44	7	4	2	28:14	3.23	4	7	3	13:8	1.50	BARAZ
8. COLCHESTER	27	11	11	5	38:25	2.33	44	7	4	2	20:11	2.38	4	7	3	18:14	2.29	
9. FOREST GREEN	28	12	8	8	33:25	2.07	44	5	4	5	12:13	1.79	7	4	3	21:12	2.36	
10. PORT VALE	28	10	11	7	35:33	2.43	41	7	6	1	19:11	2.14	3	5	6	16:22	2.71	
11. NEWPORT	25	9	9	7	25:22	1.88	36	6	6	2	16:11	1.93	3	3	5	9:11	1.82	
12. WALSALL	28	10	6	12	28:37	2.32	36	4	4	6	12:17	2.07	6	2	6	16:20	2.57	
13. SALFORD	28	9	8	11	35:39	2.64	35	4	4	6	14:18	2.29	5	4	5	21:21	3.00	
14. SCUNTHORPE	28	8	8	12	37:40	2.75	32	4	5	5	20:19	2.79	4	3	7	17:21	2.71	
15. CRAWLEY	28	7	11	10	36:39	2.68	32	6	4	4	19:16	2.50	1	7	6	17:23	2.86	
16. CAMBRIDGE	28	8	7	13	30:37	2.39	31	5	3	6	18:19	2.64	3	4	7	12:18	2.14	
17. MACCLESFIELD	26	6	12	8	25:29	2.08	30	4	7	1	13:8	1.75	2	5	7	12:21	2.36	
18. GRIMSBY	26	7	9	10	25:30	2.12	30	3	4	6	11:18	2.23	4	5	4	14:12	2.00	
19. OLDHAM	28	6	11	11	27:42	2.46	29	3	6	5	16:19	2.50	3	5	6	11:23	2.43	
20. MANSFIELD	28	6	9	13	37:45	2.93	27	2	4	8	21:27	3.43	4	5	5	16:18	2.43	
21. LEYTON	27	6	9	12	33:44	2.85	27	2	5	6	16:23	3.00	4	4	6	17:21	2.71	
22. CARLISLE	27	6	8	13	24:44	2.52	26	3	5	5	10:18	2.15	3	3	8	14:26	2.86	
23. STEVENAGE	28	3	13	12	19:31	1.79	22	2	6	6	9:16	1.79	1	7	6	10:15	1.79	ZOSTUP
24. MORECAMBE	28	5	7	16	24:50	2.64	22	3	5	6	15:20	2.50	2	2	10	9:30	2.79	ZOSTUP

5. ANGLICKÁ FUTBALOVÁ LIGA

ČÍSLO UDAL	DEŇ	ZÁPASY 32. KOLA		VÝSLEDKY V ROKU				PREDBEŽNÉ KURZY					VÁŠ TIP	VÝSLEDOK	
				2019-2020		2018-2019		1	10	0	02	2			
		D	V	D	V										
742	25.01.	BOREHAM	-	BARROW	1:3				2.65	1.36	2.80	1.36	2.65		
743	25.01.	BROMLEY	-	BARNET	2:1		0:1	1:1	1.80	1.16	3.30	1.80	3.96		
744	25.01.	DAGENHAM	-	NOTTS	0:2				2.72	1.46	3.15	1.34	2.35		
745	25.01.	DOVER ATH.	-	ALDERSHOT	0:4		1:0	0:2	1.65	1.12	3.50	1.98	4.56		
746	25.01.	HARROGATE	-	WREXHAM	1:1		0:0	1:2	1.55	1.07	3.50	2.15	5.50		
747	25.01.	HARTLEPOOL	-	STOCKPORT	1:2				2.55	1.37	2.95	1.39	2.63		
748	25.01.	CHESTERFIELD	-	FYLDE	3:1		0:0	1:0	2.25	1.32	3.20	1.50	2.82		
749	25.01.	CHORLEY	-	HALIFAX	0:0				2.65	1.41	3.00	1.36	2.50		
750	25.01.	MAIDENHEAD	-	EASTLEIGH	1:2		2:0	0:2	2.65	1.36	2.80	1.36	2.65		
751	25.01.	SUTTON	-	SOLI HULL	0:2		2:2	2:2	2.72	1.46	3.15	1.34	2.35		
752	25.01.	TORQUAY	-	EBBSFLEET	4:2				1.65	1.12	3.50	1.98	4.56		
753	25.01.	WOKING	-	YEovil	1:3				2.65	1.36	2.80	1.36	2.65		

VÝSLEDKY POSLEDNÝCH ZÁPASOV				(OZNAČENIE PÍSMENOM (V) ZNAMENÁ ZÁPASY HRANÝ VONKU)												
ALDERSHOT	CHORLEY	3:3	WREXHAM (V)	2:1	EASTLEIGH	3:1	BARNET	0:0	STOCKPORT	2:1	BARROW (V)	0:1				
BARNET	HALIFAX	1:1	BOREHAM (V)	0:0	ALDERSHOT (V)	0:0	MAIDENHEAD (V)	4:1	FYLDE	2:1						

19. MAIDENHEAD	31	10	5	16	37:48	2.74	35	3	4	8	15:22	2.47	7	1	8	22:26	3.00	
20. DAGENHAM	30	8	9	13	32:39	2.37	33	5	5	5	23:21	2.93	3	4	8	9:18	1.80	
21. CHESTERFIELD	31	8	9	14	41:53	3.03	33	4	3	8	20:27	3.13	4	6	6	21:26	2.94	ZOSTUP
22. FYLDE	29	7	9	13	35:47	2.83	30	4	5	6	17:22	2.60	3	4	7	18:25	3.07	ZOSTUP
23. EBBSFLEET	30	5	10	15	38:60	3.27	25	2	5	8	19:30	3.27	3	5	7	19:30	3.27	ZOSTUP
24. CHORLEY	31	4	13	14	28:55	2.68	25	3	5	7	11:24	2.33	1	8	7	17:31	3.00	ZOSTUP

ANGLICKÁ FUTBALOVÁ LIGA - U23

SKUPINA 1	CELKOM				DOMA				VONKU				POZN.		
	D	D	V	V	D	D	V	V	1	10	0	02		2	
1. CHELSEA U23	14	8	6	0	27:15	3.0	5	2	0	17:9	3	4	0	10:6	
2. LEICESTER U23	15	8	4	3	28:16	2.8	4	3	1	19:11	4	1	2	9:5	
3. DERBY U23	15	7	6	2	31:24	2.7	4	3	1	17:10	3	3	1	14:14	
4. ARSENAL U23	15	6	7	2	29:23	2.5	4	3	0	14:9	2	4	2	15:14	
5. BRIGHTON U23	15	7	1	7	28:23	2.2	3	0	5	15:16	4	1	2	13:7	
6. LIVERPOOL U23	15	5	5	5	29:33	2.0	3	3	2	16:16	2	2	3	13:17	
7. EVERTON U23	14	4	6	4	27:25	1.8	3	3	1	19:13	1	3	3	8:12	
8. TOTTENHAM U23	15	5	3	7	25:27	1.7	2	1	4	11:11	3	2	3	14:16	
9. BLACKBURN U23	15	5	2	8	23:24	1.7	2	0	4	10:11	3	2	4	13:13	
10. MANCHESTER CITY U23	15	4	3	8	21:24	1.5	2	2	4	10:12	2	1	4	11:12	
11. WOLVES U23	15	2	5	8	18:29	1.1	0	4	4	6:11	2	1	4	12:18	ZOSTUP
12. SOUTHAMPTON U23	15	3	2	10	19:42	1.1	1	1	1	7:15	2	1	5	12:27	ZOSTUP

SKUPINA 2	CELKOM				DOMA				VONKU				POZN.		
	D	D	V	V	D	D	V	V	1	10	0	02		2	
1. WEST HAM U23	15	12	3	0	48:17	3.9	7	0	0	22:2	5	3	0	26:15	POSTUP
2. MANCHESTER UNITED U23	15	12	1	2	40:14	3.7	7	1	0	18:5	5	0	2	22:9	0 POSTUP
3. W.B.A. U23	14	9	1	4	36:22	2.8	6	0	1	21:10	3	1	3	15:12	0 POSTUP
4. STOKE U23	15	7	2	6	25:22	2.3	1	2	4	7:12	6	0	2	18:10	0 POSTUP
5. ASTON VILLA U23	14	6	4	4	26:22	2.2	5	2	0	19:8	1	2	4	7:14	0 POSTUP
6. SWANSEA U23	15	6	3	6	22:27	2.1	3	1	3	15:15	3	2	3	7:12	0 POSTUP
7. MIDDLESBROUGH U23	15	6	2	7	32:41	2.0	3	0	4	13:17	3	2	3	19:24	
8. READING U23	15	5	2	8	32:32	1.7	3	2	3	20:16	2	0	5	12:16	
9. NORWICH U23	15	5	2	8	22:29	1.7	2	1	5	11:17	3	1	3	11:12	
10. NEWCASTLE U23	15	5	1	9	21:32	1.6	3	1	4	13:14	2	0	5	8:18	
11. FULHAM U23	15	4	2	9	21:31	1.4	2	2	4	17:19	2	0	5	4:12	
12. SUNDERLAND U23	15	0	1	14	8:44	1	0	0	7	4:18	0	1	7	4:26	

1. SEVEROÍRSKA FUTBALOVÁ LIGA

TABUĽKA	CELKOM				DOMA				VONKU				POZN.					
	D	D	V	V	D	D	V	V	1	10	0	02		2				
1. GLENTORAN BELFAST	25	16	5	4	53:26	3.16	53	9	2	1	30:10	3.33	7	3	3	23:16	3.00	0 TITUL
2. CRUSADERS	26	15	7	4	61:23	3.23	52	8	2	3	31:12	3.31	7	5	1	30:11	3.15	0 TITUL
3. LINFIELD	24	16	3	5	48:17	2.71	51	9	2	1	30:7	3.08	7	1	4	18:10	2.33	0 TITUL
4. COLERAINE	26	14	8	4	54:23	2.96	50	7	5	1	26:9	2.69	7	3	3	28:14	3.23	0 TITUL
5. CLIFTONVILLE	25	16	2	7	41:18	2.36	50	8	0	4	18:8	2.17	8	2	3	23:10	2.54	0 TITUL
6. LARNE	25	10	8	7	46:27	2.92	38	3	6	3	25:13	3.17	7	2	4	21:14	2.69	0 TITUL
7. GLENAVON	25	9	4	12	40:53	3.72	31	6	4	3	23:17	3.08	3	0	9	17:36	4.42	0 ZOSTUP
8. CARRICK RANGERS FC	25	9	1	15	29:38	2.68	28	5	0	8	15:19	2.62	4	1	7	14:19	2.75	0 ZOSTUP
9. BALLYMENA	25	7	5	13	32:42	2.96	26	4	3	6	19:22	3.15	3	2	7	13:20	2.75	0 ZOSTUP
10. DUNGANNON	24	5	4	15	25:66	3.79	19	4	2	6	16:27	3.58	1	2	9	9:39	4.00	0 ZOSTUP
11. INSTITUTE	26	2	8	16	20:58	3.00	14	1	2	10	8:33	3.15	1	6	6	12:25	2.85	0 ZOSTUP
12. WARRENPOINT TOWN	26	4	1	21	17:75	3.54	13	3	0	10	12:36	3.69	1	1	11	5:39	3.38	0 ZOSTUP

1. VELŠSKÁ FUTBALOVÁ LIGA

TABUĽKA	CELKOM				DOMA				VONKU				POZN.					
	D	D	V	V	D	D	V	V	1	10	0	02		2				
1. TNS	22	16	2	4	65:21	3.91	50	9	0	2	20:9	2.64	7	2	2	45:12	5.18	0 TITUL
2. CONNAHNS QUAY	22	13	7	2	39:17	2.55	46	8	3	0	24:10	3.09	5	4	2	15:7	2.00	0 TITUL
3. BALA	22	13	2	7	46:18	2.91	41	7	1	3	22:8	2.73	6	1	4	24:10	3.09	0 TITUL
4. BARRY TOWN	22	12	4	6	32:25	2.59	40	5	3	3	20:14	3.09	7	1	3	12:11	2.09	0 TITUL
5. CAERNARFON	22	10	4	8	31:30	2.77	34	7	2	2	20:10	2.73	3	2	6	11:20	2.82	0 TITUL
6. NEWTOWN	22	9	5	8	21:24	2.05	32	4	5	2	10:8	1.64	5	0	6	11:16	2.45	0 TITUL
7. CARDIFF MU	22	8	7	7	26:25	2.32	31	5	2	4	10:10	1.82	3	5	3	16:15	2.82	0 TITUL
8. CEFN DRUIDS	22	9	4	9	32:34	3.00	31	5	1	5	18:21	3.55	4	3	4	14:13	2.45	0 TITUL
9. ABERYSTWYTH	22	6	5	11	28:46	3.36	23	2	2	7	13:31	4.00	4	3	4	15:15	2.73	0 TITUL
10. PENYBONT	22	3	6	13	25:46	3.23	15	1	4	6	12:22	3.09	2	2	7	13:24	3.36	0 TITUL
11. AIRBUS	22	3	4	15	19:57	3.45	13	2	2	7	10:31	3.73	1	2	8	9:26	3.18	0 TITUL
12. CARMARTHEN	22	2	6	14	24:45	3.14	12	1	3	7	12:23	3.18	1	3	7	12:22	3.09	0 TITUL

1. ŠKÓTSKA FUTBALOVÁ LIGA

ČÍSLO UDAL.	DEŇ	ZÁPASY 22. KOLA	VÝSLEDKY V ROKU								PREDBEŽNÉ KURZY					VÁŠ TIP	VÝSLEDOK	
			2019-2020				2018-2019				1	10	0	02	2			
			D	D	V	V	D	D	V	V								
603	22.01.	ABERDEEN - MOTHERWELL																
604	22.01.	HIBERNIAN - HAMILTON																
605	22.01.	KILMARNOCK - CELTIC																
606	22.01.	LIVINGSTON - ST. JOHNSTONE																
607	22.01.	RANGERS - ST. MIRREN																
608	22.01.	ROSS COUNTY - HEARTS																

ČÍSLO UDAL.	DEŇ	ZÁPASY 23. KOLA	VÝSLEDKY V ROKU								PREDBEŽNÉ KURZY					VÁŠ TIP	VÝSLEDOK	
			2019-2020				2018-2019				1	10	0	02	2			
			D	D	V	V	D	D	V	V								
103	25.01.	CELTIC - ROSS COUNTY	6:0		4:1							1.10	1.01	7.50	4.95	14.50		
104	25.01.	HAMILTON - LIVINGSTON	2:1		0:0			1:0	3:3	0:1	0:2	2.65	1.44	3.15	1.36	2.40		
105	26.01.	HEARTS - RANGERS	1:1		0:5			1:2	1:3	1:3	0:3	7.30	2.70	4.30	1.04	1.35		
106	25.01.	MOTHERWELL - HIBERNIAN	3:0		1:3			1:0	0:3	0:2	2.40	1.36	3.15	1.44	2.65			
107	25.01.	ST. JOHNSTONE - KILMARNOCK	0:1		0:0			0:0	0:2	0:2	2.63	1.39	2.95	1.37	2.55			
108	26.01.	ST. MIRREN - ABERDEEN	1:0		1:2			1:2	1:4	2:2	3.00	1.55	3.20	1.29	2.15			

VÝSLEDKY POSLEDNÝCH ZÁPASOV										(OZNAČENIE PÍSMENOM (V) ZNAMENÁ ZÁPAS HRANY VONKU)									
ABERDEEN	HEARTS (V)	1:1	LIVINGSTON	2:1	CELTIC (V)	1:2	HAMILTON	1:0	HIBERNIAN (V)	0:3	RANGERS	2:2							
CELTIC	RANGERS	1:2	ST. MIRREN (V)	2:1	ABERDEEN	2:1	HEARTS (V)	2:0	HIBERNIAN	2:0	HAMILTON	2:1							
HAMILTON	MOTHERWELL (V)	2:1	ST. JOHNSTONE	0:1	HEARTS	2:1	ABERDEEN (V)	0:1	ST. MIRREN	0:1	CELTIC (V)	1:2							
HEARTS	ABERDEEN	1:1	HIBERNIAN	0:2	HAMILTON (V)	1:2	CELTIC	0:2	ST. JOHNSTONE	0:1	MOTHERWELL (V)	0:1							
HIBERNIAN	LIVINGSTON (V)	0:2	HEARTS (V)	2:0	RANGERS	0:3	CELTIC (V)	0:2	ABERDEEN	3:0	ROSS COUNTY (V)	1:2							
KILMARNOCK	ST. MIRREN (V)	0:1	RANGERS (V)	0:1	MOTHERWELL	0:1	ROSS COUNTY (V)	0:1	LIVINGSTON (V)	0:3	ST. JOHNSTONE	0:0							
LIVINGSTON	HIBERNIAN	2:0	ABERDEEN (V)	1:2	ROSS COUNTY	4:0	ST. MIRREN (V)	3:3	KILMARNOCK	3:0	HEARTS (V)	1:1							
MOTHERWELL	HAMILTON	1:2	ROSS COUNTY (V)	2:1	KILMARNOCK (V)	1:0	RANGERS	0:2	HEARTS	1:0	ST. MIRREN (V)	3:0							
RANGERS	CELTIC (V)	2:1	KILMARNOCK	1:0	HIBERNIAN (V)	3:0	MOTHERWELL (V)	2:0	ABERDEEN (V)	2:2	HEARTS	5:0							
ROSS COUNTY	ST. JOHNSTONE (V)	1:1	MOTHERWELL	1:2	LIVINGSTON (V)	0:4	KILMARNOCK	1:0	HIBERNIAN	2:1	CELTIC	1:4							
ST. JOHNSTONE	ROSS COUNTY	1:1	HAMILTON (V)	1:0	ST. MIRREN	0:0	HEARTS (V)	1:0	KILMARNOCK (V)	0:0	MOTHERWELL (V)	0:4							
ST. MIRREN	KILMARNOCK	1:0	CELTIC	1:2	ST. JOHNSTONE (V)	0:0	LIVINGSTON	3:3	HAMILTON (V)	1:0	MOTHERWELL	0:3							

TABUĽKA PO 21. KOLE	CELKOM				DOMA				VONKU				POZN.
	D	D	V	V	D	D	V	V	1				

AYR UTD.	DUNFERMLINE (V)	1:0	QUEEN SOUTH	1:2	DUNDEE UTD. (V)	0:4	ALLOA	2:1	ARBROATH	1:1	CALEDONIAN (V)	0:2
CALEDONIAN	DUNDEE FC (V)	2:0	ARBROATH	0:1	DUNFERMLINE	2:0	PARTICK (V)	1:3	AYR UTD.	2:0	ALLOA (V)	2:0
DUNDEE FC	CALEDONIAN	0:2	DUNDEE UTD. (V)	1:1	PARTICK (V)	1:0	DUNFERMLINE	4:3	ARBROATH (V)	1:1	QUEEN SOUTH	1:2
DUNDEE UTD.	PARTICK (V)	4:1	QUEEN SOUTH (V)	1:0	DUNDEE FC	1:1	AYR UTD.	4:0	ARBROATH (V)	1:0	MORTON (V)	2:1
DUNFERMLINE	MORTON (V)	2:3	AYR UTD.	0:1	ALLOA	1:3	CALEDONIAN (V)	0:2	DUNDEE FC (V)	3:4	MORTON	3:1
MORTON	DUNFERMLINE	3:2	ARBROATH (V)	2:1	PARTICK	1:2	ALLOA (V)	2:0	DUNDEE UTD.	1:2	DUNFERMLINE (V)	1:3
PARTICK	DUNDEE UTD.	1:4	ALLOA (V)	1:1	MORTON (V)	2:1	DUNDEE FC	0:1	CALEDONIAN	3:1	QUEEN SOUTH (V)	2:1
QUEEN SOUTH	DUNDEE UTD.	0:1	AYR UTD. (V)	2:1	ARBROATH	2:0	PARTICK	1:2	DUNDEE FC (V)	2:1	DUNDEE UTD. (V)	0:3

TABUĽKA				CELKOM				DOMA				VONKU				POZN.		
1. DUNDEE UTD.	21	17	1	3	48:16	3.05	52	9	1	0	31:6	3.70	8	0	3	17:10	2.45	POSTUP
2. CALEDONIAN	20	11	2	7	29:22	2.55	35	6	1	3	17:10	2.70	5	1	4	12:12	2.40	BARAŽ
3. AYR UTD.	20	10	1	9	33:30	3.15	31	5	1	4	16:12	2.80	5	0	5	17:18	3.50	BARAŽ
4. DUNDEE FC	20	8	5	7	26:28	2.70	29	5	1	4	13:14	2.70	3	4	3	13:14	2.70	BARAŽ
5. DUNFERMLINE	21	7	4	10	31:30	2.90	25	5	2	4	19:14	3.00	2	2	6	12:16	2.80	
6. QUEEN SOUTH	19	7	4	8	20:21	2.16	25	4	2	4	13:9	2.20	3	2	4	7:12	2.11	
7. ARBROATH	20	7	4	9	18:22	2.00	25	4	3	3	10:9	1.90	3	1	6	8:13	2.10	
8. MORTON	20	8	1	11	28:39	3.35	25	6	1	3	19:14	3.30	2	0	8	9:25	3.40	
9. PARTICK	21	6	4	11	28:40	3.24	22	2	1	7	11:20	3.10	4	3	4	17:20	3.36	BARAŽ
10. ALLOA	20	4	6	10	21:34	2.75	18	2	3	5	8:17	2.50	2	3	5	13:17	3.00	ZOSTUP

3. ŠKÓTSKA FUTBALOVÁ LIGA

ČÍSLO UDAL.	DEŇ	ZÁPASY 22. KOLA	VYSLEDKY V ROKU								PREDBEŽNÉ KURZY					VÁŠ TIP	VÝSLEDOK				
			2019-2020				2018-2019				1	10	0	02	2						
1717	25.01.	AIRDRIE	-	STRANRAER	2:2	D	D	V	V	2:0	D	D	V	V	1:55	1:07	3:50	2:15	5:50		
1718	25.01.	CLYDE	-	EAST FIFE	1:1	D	D	V	V	0:0	2:0	3:0	2:1	4:1	2:15	1:29	3:20	1:55	3:00		
1719	25.01.	FALKIRK	-	FORFAR	3:0	D	D	V	V	2:0					1:40	1:04	4:10	2:52	6:50		
1720	25.01.	PETERHEAD	-	DUMBARTON	2:3	D	D	V	V	0:1					2:20	1:30	3:20	1:52	2:91		
1721	25.01.	RAITH	-	MONTROSE	3:0	D	D	V	V	1:0	1:1	4:1	2:3	1:1	1:60	1:10	3:50	2:06	5:00		

VÝSLEDKY POSLEDNÝCH ZÁPASOV												(OZNACENIE PÍSMENOM (V) ZNAMENÁ ZÁPAS HRANY VONKU)															
AIRDRIE	EAST FIFE (V)	2:2	FORFAR	1:0	FALKIRK	1:1	CLYDE (V)	1:3	PETERHEAD	2:1	RAITH (V)	0:1	CLYDE	STRANRAER	3:3	PETERHEAD (V)	0:2	AIRDRIE	3:1	MONTROSE (V)	0:4	FORFAR	0:0	DUMBARTON	1:2		
DUMBARTON	FALKIRK (V)	0:3	STRANRAER	1:1	RAITH (V)	2:0	CLYDE	3:0	FORFAR (V)	4:3	MONTROSE	0:2	CYDE (V)	2:1	EAST FIFE	AIRDRIE	2:2	MONTROSE (V)	0:1	RAITH	3:5	PETERHEAD (V)	2:1	STRANRAER (V)	2:0	FALKIRK	0:0
FALKIRK	PETERHEAD (V)	3:1	DUMBARTON	0:0	AIRDRIE (V)	3:1	MONTROSE (V)	3:2	RAITH	1:1	EAST FIFE (V)	0:0	FORFAR	RAITH	1:1	AIRDRIE (V)	0:1	MONTROSE	2:3	STRANRAER (V)	4:2	DUMBARTON	3:4	CLYDE (V)	0:0		
FORFAR	RAITH	1:1	AIRDRIE (V)	0:1	MONTROSE	2:3	STRANRAER (V)	4:2	DUMBARTON	3:4	CLYDE (V)	0:0	MONTROSE	EAST FIFE	1:0	FORFAR (V)	3:2	FALKIRK	2:3	CLYDE	4:0	DUMBARTON (V)	2:0	RAITH	0:1		
PETERHEAD	FALKIRK	1:3	RAITH (V)	1:2	CLYDE	2:0	EAST FIFE	1:2	AIRDRIE	1:2	STRANRAER	3:0	RAITH	PETERHEAD	1:1	DUMBARTON	2:1	EAST FIFE (V)	5:3	DUMBARTON	0:2	FALKIRK (V)	1:1	AIRDRIE	1:0		
RAITH	FORFAR (V)	1:1	PETERHEAD	2:1	EAST FIFE (V)	5:3	DUMBARTON	0:2	FALKIRK (V)	1:1	AIRDRIE	1:0	STRANRAER	CLYDE (V)	3:3	DUMBARTON (V)	1:1	FORFAR	2:4	EAST FIFE	0:2	PETERHEAD (V)	0:3	FALKIRK (V)	0:3		

TABUĽKA				CELKOM				DOMA				VONKU				POZN.		
1. RAITH	21	11	6	4	39:26	3.10	39	6	3	1	21:9	3.00	5	3	3	18:17	3.18	POSTUP
2. FALKIRK	21	10	8	3	38:13	2.43	38	6	2	2	23:5	2.80	4	6	1	15:8	2.09	BARAŽ
3. AIRDRIE	21	11	4	6	33:25	2.76	37	5	3	3	17:12	2.64	6	1	3	16:13	2.90	BARAŽ
4. EAST FIFE	21	8	9	4	33:27	2.86	33	3	6	2	18:15	3.00	5	3	2	15:12	2.70	BARAŽ
5. MONTROSE	20	10	2	8	32:26	2.90	32	5	0	5	18:14	3.20	5	2	3	14:12	2.60	
6. DUMBARTON	20	8	4	8	28:35	3.15	28	3	2	5	12:14	2.60	5	2	3	16:21	3.70	
7. PETERHEAD	21	6	4	11	25:33	2.76	22	4	3	4	14:11	2.27	2	1	7	11:22	3.30	
8. CLYDE	20	5	7	8	25:33	2.90	22	3	4	3	18:14	3.20	2	3	5	7:19	2.60	
9. FORFAR	21	5	4	12	21:33	2.57	19	3	2	6	14:19	3.00	2	2	6	7:14	2.10	BARAŽ
10. STRANRAER	20	2	6	12	22:45	3.35	12	2	2	5	11:17	3.11	0	4	7	11:28	3.55	ZOSTUP

4. ŠKÓTSKA FUTBALOVÁ LIGA

ČÍSLO UDAL.	DEŇ	ZÁPASY 22. KOLA	VYSLEDKY V ROKU								PREDBEŽNÉ KURZY					VÁŠ TIP	VÝSLEDOK				
			2019-2020				2018-2019				1	10	0	02	2						
1736	25.01.	COVE RANGERS	-	ANNAN ATH.	3:0	D	D	V	V	1:6					1:22	1:02	5:20	3:43	10:00		
1737	25.01.	COWDENBEATH	-	BRECHIN	2:1	D	D	V	V	1:2					1:70	1:13	3:40	1:91	4:37		
1738	25.01.	QUEENS PARK	-	ALBION R.	1:1	D	D	V	V	0:2	2:0	2:2	3:0	4:0	1:85	1:19	3:30	1:75	3:74		
1739	25.01.	STENHOUSEMUIR	-	EDINBURGH CITY	1:3	D	D	V	V	0:4					3:00	1:55	3:20	1:29	2:15		
1740	25.01.	STIRLING A.	-	ELGIN	1:0	D	D	V	V	2:1	5:2	2:1	3:0	1:3	2:91	1:52	3:20	1:30	2:20		

VÝSLEDKY POSLEDNÝCH ZÁPASOV												(OZNACENIE PÍSMENOM (V) ZNAMENÁ ZÁPAS HRANY VONKU)													
ALBION R.	STIRLING A.	0:3	BRECHIN (V)	0:0	ANNAN ATH.	4:2	ELGIN (V)	2:2	QUEENS PARK	2:0	EDINBURGH CITY (V)	2:3	ANNAN ATH.	STIRLING A.	2:3	ELGIN	0:4	COWDENBEATH (V)	1:3	QUEENS PARK	3:2	ALBION R.	2:4	EDINBURGH CITY	0:2
BRECHIN	STENHOUSEMUIR (V)	2:2	COVE RANGERS	1:5	ALBION R.	0:0	ELGIN (V)	1:3	COWDENBEATH	2:1	STIRLING A. (V)	4:2	COVE RANGERS	COWDENBEATH (V)	3:1	BRECHIN (V)	5:1	ELGIN	2:0	QUEENS PARK (V)	3:1	STENHOUSEMUIR	2:1	EDINBURGH CITY (V)	1:2
COWDENBEATH	COVE RANGERS (V)	1:3	ANNAN ATH.	3:1	EDINBURGH CITY (V)	0:2	STENHOUSEMUIR	3:1	BRECHIN (V)	1:2	ELGIN	0:0	EDINBURGH CITY	QUEENS PARK	1:2	ELGIN (V)	1:0	COWDENBEATH	2:0	ANNAN ATH. (V)	1:0	ANNAN ATH.	2:0	COVE RANGERS	2:1
ELGIN	STENHOUSEMUIR	2:3	ANNAN ATH. (V)	4:0	EDINBURGH CITY	0:1	COVE RANGERS (V)	0:2	BRECHIN	3:1	ALBION R.	2:2	ELGIN	STENHOUSEMUIR	2:3	ANNAN ATH. (V)	4:0	EDINBURGH CITY	0:1	COVE RANGERS (V)	0:2	BRECHIN	3:1	ALBION R.	2:2
QUEENS PARK	EDINBURGH CITY (V)	2:1	STENHOUSEMUIR	2:1	ANNAN ATH. (V)	2:3	COVE RANGERS	1:3	STIRLING A.	1:3	ALBION R. (V)	0:2	QUEENS PARK	EDINBURGH CITY (V)	2:1	STENHOUSEMUIR	2:2	ANNAN ATH. (V)	2:3	COVE RANGERS	1:3	STIRLING A.	1:1	ALBION R. (V)	0:2
STENHOUSEMUIR	ELGIN (V)	3:2	BRECHIN	2:2	QUEENS PARK (V)	1:2	STIRLING A.	0:2	COWDENBEATH (V)	1:3	COVE RANGERS (V)	1:2	STIRLING A.	ANNAN ATH. (V)	3:2	ALBION R. (V)	3:0	STENHOUSEMUIR (V)	2:0	EDINBURGH CITY	0:1	QUEENS PARK (V)	1:1	BRECHIN	2:4

TABUĽKA				CELKOM				DOMA				VONKU				POZN.		
1. COVE RANGERS	20	16	1	3	55:25	4.00	49	10	0	0	28:4	3.20	6	1	3	27:21	4.80	POSTUP
2. EDINBURGH CITY	20	14	2	4	39:23	3.10	44	8	1	1	22:8	3.00	6	1	3	17:15	3.20	BARAŽ
3. COWDENBEATH	19	10	2	7	26:21	2.47	32	8	1	1	16:7	2.30	2	1	6	10:14	2.67	BARAŽ
4. ANNAN ATH.	21	8	3	10	31:43	3.52	27	5	3	3	22:18	3.64	3	0	7	9:25	3.40	BARAŽ
5. STIRLING A.	20	7	5	8	23:19	2.10	26	3	2	4	10:9	2.11	4	3	4	13:10	2.09	
6. ELGIN	21	6	7	8	33:26	2.81	25	4	2	5	21:16	3.36	2	5	3	12:10	2.20	
7. QUEENS PARK	20	7	4	9	27:30	2.85	25	3	4	3	14:15	2.90	4	0	6	13:15	2.80	
8. STENHOUSEMUIR	21	5	5	11	25:41	3.14	20	2	2	6	12:22	3.40	3	3	5	13:19	2.91	
9. ALBION R.	18	5	4	9	26:36	3.44	19	4	1	4	16:18	3.78	1	3	5	10:18	3.11	
10. BRECHIN	20	4	3	13	25:46	3.55	15	2	2	6	11:21	3.20	2	1	7	14:25	3.90	BARAŽ

1. FRANCÚZSKA FUTBALOVÁ LIGA

ČÍSLO UDAL.	DEŇ	ZÁPASY 21. KOLA	VYSLEDKY V ROKU								PREDBEŽNÉ KURZY					VÁŠ TIP	VÝSLEDOK	
			2019-2020				2018-2019				1	10	0	02	2			
58	25.01.	MONACO	-	STRASBOURG	2:2	D	D	V	V	1:5	1:2	1:62	1:15	4:08	2:25	5:03		
59	25.01.	ST. ETIENNE	-	NIMES	1:0	D	D	V	V	2:1	1:1	1:78	1:18	3:60	2:00	4:52		
60	25.01.	NANTES	-	BORDEAUX	0:2	D	D	V	V	1:0	0:3	1:94	1:19	3:17	1:83	4:29		
61	25.01.	MONTPELLIER	-	DIJON	2:2	D	D	V	V	1:2	1:1	1:57	1:10	3:82	2:34	6:12		
62	25.01.	NICE	-	RENNES	2:1	D	D	V	V	2:1	0:0	2:57	1:40	3:10	1:48	2:83		
63	25.01.	LYON	-	TOULOUSE	3:2	D												

7.	LYON	20	8	5	7	31:19	2.50	29	3	2	4	11:6	1.89	5	3	3	20:13	3.00	
8.	REIMS	20	7	8	5	17:13	1.50	29	3	6	1	9:5	1.40	4	2	4	8:8	1.60	
9.	MONACO	20	8	5	7	35:33	3.40	29	6	1	3	25:18	4.30	2	4	4	10:15	2.50	
10.	ANGERS	20	8	5	7	22:25	2.35	29	6	3	2	15:7	2.00	2	2	5	7:18	2.78	
11.	NICE	20	8	4	8	29:28	2.85	28	6	2	2	20:12	3.20	2	2	6	9:16	2.50	
12.	STRASBOURG	20	8	3	9	23:25	2.40	27	6	2	2	18:12	3.00	2	1	7	5:13	1.80	
13.	BORDEAUX	20	7	5	8	29:24	2.65	26	4	2	4	16:9	2.50	3	3	4	13:15	2.80	
14.	BREST	20	6	7	7	26:26	2.60	25	4	5	1	15:6	2.10	2	2	6	11:20	3.10	
15.	ST. ETIENNE	20	7	4	9	22:31	2.65	25	3	4	3	11:13	2.40	4	0	6	11:18	2.90	
16.	DIJON	20	5	6	9	15:22	1.85	21	4	4	2	11:10	2.10	1	2	7	4:12	1.60	
17.	MIETZ	20	4	8	8	18:27	2.25	20	3	4	3	12:11	2.30	1	4	5	6:16	2.20	
18.	AMIENS	20	4	6	10	23:39	3.10	18	3	3	4	12:16	2.80	1	3	6	11:23	3.40	ZOSTUP
19.	NIMES	20	3	6	11	15:33	2.40	15	3	2	5	9:11	2.00	0	4	6	6:22	2.80	ZOSTUP
20.	TOULOUSE	20	3	3	14	21:44	3.25	12	3	0	7	11:19	3.00	0	3	7	10:25	3.50	ZOSTUP

2. FRANCÚZSKA FUTBALOVÁ LIGA

ČÍSLO UDAL	DEŇ	ZÁPASY 21. KOLA	VÝSLEDKY V ROKU				PREDBEŽNÉ KURZY					VÁŠ TIP	VÝSLEDOK
			2019-2020		2018-2019		1	10	0	02	2		
			D	V	D	V							
1297	27.01.	LE HAVRE	-		TROYES			2.30	1.34	3.0	1.48	2.75	
1298	24.01.	AUXERRE	-		SOCHAUX			2.20	1.30	3.20	1.52	2.91	
1299	24.01.	LORIENT	-		NANCY			1.90	1.20	3.25	1.71	3.61	
1300	24.01.	PARIS FC	-		RODEZ			2.35	1.34	3.15	1.46	2.72	
1301	24.01.	VALENCIENNES	-		LE MANS			2.15	1.29	3.20	1.55	3.00	
1302	24.01.	GRENOBLE	-		CHAMBLY			2.10	1.27	3.20	1.57	3.10	
1303	24.01.	CHATEAUXROUX	-		NIORT			2.25	1.32	3.20	1.50	2.82	
1304	25.01.	LENS	-		CLERMONT			1.95	1.21	3.20	1.67	3.50	
1305	24.01.	CAEN	-		AC AJACCIO			2.66	1.38	2.85	1.36	2.60	
1306	24.01.	ORLEANS	-		GUINGAMP			2.63	1.42	3.10	1.37	2.45	

VÝSLEDKY POSLEDNÝCH ZÁPASOV

AC AJACCIO	GRENOBLE	3:1	TROYES (V)	1:2	LENS	1:2	NIORT (V)	1:0	CHAMBLY (V)	2:0	CLERMONT	1:1
AUXERRE	LE MANS (V)	1:0	NANCY	0:0	LORIENT (V)	0:1	VALENCIENNES	1:1	ORLEANS	2:2	PARIS FC (V)	0:2
CAEN	LORIENT (V)	1:2	CLERMONT	0:0	RODEZ (V)	1:0	NANCY	1:0	GUINGAMP (V)	1:1	LE MANS	3:3
CHAMBLY	ORLEANS	1:0	LE HAVRE (V)	1:1	NIORT	3:2	LENS (V)	0:3	AC AJACCIO	0:2	TROYES (V)	4:0
CHATEAUXROUX	RODEZ (V)	2:1	GUINGAMP	1:5	NANCY (V)	1:2	SOCHAUX	1:1	LE MANS (V)	2:1	LORIENT	1:3
CLERMONT	TROYES	3:2	CAEN (V)	0:0	LE HAVRE	1:1	GRENOBLE (V)	1:1	NIORT	1:0	AC AJACCIO (V)	1:1
GRENOBLE	AC AJACCIO (V)	1:3	RODEZ	2:1	SOCHAUX (V)	1:1	CLERMONT	1:1	LORIENT (V)	1:2	NANCY	1:1
GUINGAMP	LENS	1:1	CHATEAUXROUX (V)	5:1	TROYES	0:1	PARIS FC (V)	3:0	CAEN	1:1	LE HAVRE (V)	0:4
LE HAVRE	NIORT (V)	1:0	CHAMBLY	1:1	CLERMONT (V)	1:2	LE MANS	2:0	RODEZ (V)	2:1	GUINGAMP	4:0
LE MANS	AUXERRE	0:1	PARIS FC (V)	3:0	ORLEANS	3:2	LE HAVRE (V)	0:2	CHATEAUXROUX	1:2	CAEN (V)	3:3
LENS	GUINGAMP (V)	1:1	NIORT	1:0	AC AJACCIO (V)	2:1	CHAMBLY	3:0	VALENCIENNES (V)	0:2	SOCHAUX	4:0
LORIENT	CAEN	2:1	VALENCIENNES (V)	0:3	AUXERRE	1:0	ORLEANS (V)	4:0	GRENOBLE	2:1	CHATEAUXROUX (V)	3:1
NANCY	VALENCIENNES	1:0	AUXERRE (V)	0:0	CHATEAUXROUX	2:1	CAEN (V)	0:1	PARIS FC	2:0	GRENOBLE (V)	1:1
NIORT	LE HAVRE	0:1	LENS (V)	0:1	CHAMBLY (V)	2:3	AC AJACCIO	0:1	CLERMONT (V)	0:1	RODEZ	2:1
ORLEANS	CHAMBLY (V)	0:1	SOCHAUX	1:0	LE MANS (V)	2:3	LORIENT	0:4	AUXERRE (V)	2:2	VALENCIENNES	0:1
PARIS FC	SOCHAUX (V)	1:1	LE MANS	0:3	VALENCIENNES (V)	0:1	GUINGAMP	0:3	NANCY (V)	0:2	AUXERRE	2:0
RODEZ	CHATEAUXROUX	1:2	GRENOBLE (V)	1:2	CAEN	2:1	TROYES (V)	0:1	LE HAVRE	1:2	NIORT (V)	1:2
SOCHAUX	PARIS FC	1:1	ORLEANS (V)	1:2	GRENOBLE	1:1	CHATEAUXROUX (V)	1:1	TROYES	0:1	LENS (V)	0:4
TROYES	CLERMONT (V)	2:3	AC AJACCIO	2:1	GUINGAMP (V)	1:0	RODEZ	1:0	SOCHAUX (V)	1:0	CHAMBLY	0:4
VALENCIENNES	NANCY (V)	0:1	LORIENT	3:0	PARIS FC	1:0	AUXERRE (V)	1:1	LENS	2:0	ORLEANS (V)	1:0

TABUĽKA PO 20. KOLE

	CELKOM	DOMA	VONKU	POZN.						
1. LORIENT	20 13 3 4	32:16	2.40 42	7 1 2	15:6	2.10	6 2 2	17:10	2.70	POSTUP
2. LENS	20 12 5 3	31:16	2.35 41	7 1 1	15:4	2.11	5 4 2	16:12	2.55	POSTUP
3. TROYES	20 12 2 6	24:19	2.15 38	6 0 4	13:13	2.60	6 2 2	11:6	1.70	BARAŽ
4. AC AJACCIO	20 10 6 4	26:16	2.10 36	4 4 2	12:8	2.00	6 2 2	14:8	2.20	BARAŽ
5. CLERMONT	20 9 6 5	23:20	2.15 33	4 3 3	13:11	2.40	5 3 2	10:9	1.90	BARAŽ
6. LE HAVRE	20 8 8 4	30:20	2.50 32	3 5 1	14:7	2.33	5 3 3	16:13	2.64	
7. NANCY	20 6 12 2	20:15	1.75 30	6 5 0	14:5	1.73	0 7 2	6:10	1.78	
8. VALENCIENNES	20 8 6 6	15:12	1.35 30	5 3 2	10:5	1.50	3 3 4	5:7	1.20	
9. GUINGAMP	20 7 7 6	33:25	2.90 28	3 5 3	16:12	2.55	4 2 3	17:13	3.33	
10. SOCHAUX	20 7 7 6	21:16	1.85 28	5 4 2	15:6	1.91	2 3 4	6:10	1.78	
11. GRENOBLE	20 5 11 4	20:20	2.00 26	2 6 1	8:7	1.67	3 5 3	12:13	2.27	
12. AUXERRE	20 5 8 7	22:21	2.15 23	3 5 2	14:10	2.40	2 3 5	8:11	1.90	
13. CHAMBLY	20 6 5 9	16:25	2.05 23	3 3 5	7:15	2.00	3 2 4	9:10	2.11	
14. RODEZ	20 6 3 11	24:28	2.60 21	5 1 4	18:14	3.20	1 2 7	6:14	2.00	
15. CAEN	20 4 9 7	20:25	2.25 21	2 5 3	8:12	2.00	2 4 4	12:13	2.50	
16. CHATEAUXROUX	20 5 6 9	14:26	2.00 21	1 3 5	5:13	2.00	4 3 4	9:13	2.00	
17. LE MANS	20 6 2 12	23:33	2.80 20	4 1 6	13:15	2.55	2 1 6	10:18	3.11	
18. NIORT	20 4 5 11	16:25	2.05 17	2 3 5	8:11	1.90	2 2 6	8:14	2.20	BARAŽ
19. PARIS FC	20 4 4 12	11:29	2.00 16	2 1 6	6:17	2.56	2 3 6	5:12	1.55	ZOSTUP
20. ORLEANS	20 2 7 11	15:29	2.20 13	1 2 7	5:16	2.10	1 5 4	10:13	2.30	ZOSTUP

3. FRANCÚZSKA FUTBALOVÁ LIGA

TABUĽKA	CELKOM	DOMA	VONKU	POZN.				
1. DUNKERQUE	18 11 3 4	32:17	36	6 2 2	20:11	5 1 2	12:6	POSTUP
2. RED STAR	18 11 2 5	25:16	35	4 2 2	8:6	7 0 3	17:10	POSTUP
3. VILLEFRANCHE	18 9 7 2	28:16	34	6 3 1	18:9	3 4 1	10:7	POSTUP
4. PAU	18 9 7 2	28:17	34	5 4 1	22:12	4 3 1	6:5	O POSTUP
5. LYON DUCHERE	18 9 5 4	29:19	32	4 3 1	14:6	5 2 3	15:13	
6. AVRANCHES	18 9 3 6	18:17	30	6 1 2	12:6	3 2 4	6:11	
7. BOULOGNE	18 8 4 6	18:14	28	4 2 2	9:6	4 2 4	9:8	
8. LAVAL	18 7 6 5	18:15	27	4 2 4	9:8	3 4 1	9:7	
9. BOURG	18 7 6 5	25:23	27	4 5 1	16:10	3 1 4	9:13	
10. CRETEIL	18 6 7 5	23:18	25	4 3 3	13:10	2 4 2	10:8	
11. CHOLET	18 6 4 8	24:29	22	5 1 2	12:9	1 3 6	12:20	
12. BEZIERS	18 4 7 7	21:29	19	3 2 3	10:12	1 5 4	11:17	
13. QUEVILLY	18 4 5 9	19:26	17	3 1 4	10:11	1 4 5	9:15	
14. BASTIA BORGIO	18 3 8 7	19:27	17	3 1 4	12:15	0 7 3	7:12	
15. CONCARNEAU	17 3 6 8	12:19	15	2 4 3	7:7	1 2 5	5:12	ZOSTUP
16. LE PUY AUVERGNE	18 3 5 10	19:29	14	0 4 4	6:11	3 1 6	13:18	ZOSTUP
17. AJACCIO GFCCO	17 2 6 9	8:24	12	1 4 3	4:6	1 2 6	4:18	ZOSTUP
18. TOULON	18 0 9 9	12:23	9	0 6 4	7:11	0 3 5	5:12	ZOSTUP

1. ŠPANIELSKA FUTBALOVÁ LIGA

ČÍSLO UDAL	DEŇ	ZÁPASY 21. KOLA	VÝSLEDKY V ROKU				PREDBEŽNÉ KURZY					VÁŠ TIP	VÝSLEDOK
			2019-2020		2018-2019		1	10	0	02	2		
			D	V	D	V							
535	25.01.	ALAVES	-		VILLARREAL	1:4		2.63	1.42	3.10	1.37	2.45	
536	26.01.	ATL MADRID	-		LEGANES	1:0		1.35	1.04	4.30	2.70	7.30	
537	26.01.	VIGO	-		EIBAR	0:2		2.10	1.27	3.20	1.57	3.10	
538	25.01.	ESPANYOL	-		BILBAO	0:3		2.60	1.36	2.85	1.38	2.66	
539	26.01.	GETAFE	-		BETIS SEVILLA	1:1		2.00	1.23	3.20	1.64	3.35	
540	24.01.	OSASUNA	-		LEVANTE	1:1		2.05	1.25	3.20	1.60	3.22	
541	26.01.	S. SEBASTIAN	-		MALLORCA	1:0		1.40	1.04	4.10	2.52	6.50	
542	25.01.	FC SEVILLA	-		GRANADA	1:0		1.40	1.04	4.10	2.52	6.50	
543	25.01.	VALENCIA	-		FC BARCELONA	2:5		3.96	1.80	3.30	1.16	1.80	
544	26.01.	VALLADOLID	-		REAL MADRID	1:1		5.50	2.15	3.50	1.07	1.55	

VÝSLEDKY POSLEDNÝCH ZÁPASOV

ALAVES	LEVANTE (V)	1:0	BETIS SEVILLA	1:1	FC BARCELONA (V)	1:4	LEGANES	1:1	GRANADA (V)	0:3	REAL MADRID	1:2
ATL MADRID	EIBAR (V)	0:2	LEVANTE	2:1	BETIS SEVILLA (V)	2:1	OSASUNA	2:0	VILLARREAL (V)	0:0	FC BARCELONA	0:1
BETIS SEVILLA	S. SEBASTIAN	3:0	ALAVES (V)	1:1	ATL MADRID	1:2	ESPANYOL (V)	2:2	BILBAO	3:2	MALLORCA (V)	2:1
BILBAO	VIGO	1:1	FC SEVILLA (V)	1:1	REAL MADRID (V)	0:0	EIBAR	0:0	BETIS SEVILLA (V)	2:3	GRANADA	2:0
EIBAR	ATL MADRID	2:0	VALENCIA (

VIGO	BILBAO (V)	1:1	OSASUNA	1:1	LEVANTE (V)	1:3	MALLORCA	2:2	LEGANES (V)	2:3	VALLADOLID	0:0						
VILLARREAL	ESPANYOL	1:2	S. SEBASTIAN (V)	2:1	GETAFE	1:0	FC SEVILLA (V)	2:1	ATL. MADRID	0:0	VALENCIA (V)	0:0						
TABUĽKA PO 20. KOLE																		
1. FC BARCELONA	20	13	4	3	50:23	3.65	43	9	1	0	35:10	4.50	4	3	3	15:13	2.80	POZN.
2. REAL MADRID	20	12	7	1	38:13	2.55	43	7	3	0	22:7	2.90	5	4	1	16:6	2.20	LM
3. ATL. MADRID	20	9	8	3	22:14	1.80	35	6	3	1	14:6	2.00	3	5	2	8:8	1.60	LM
4. FC SEVILLA	20	10	5	5	25:20	2.25	35	4	3	2	11:8	2.11	6	2	3	14:12	2.36	LM
5. GETAFE	20	9	6	5	29:20	2.45	33	5	3	2	17:10	2.70	4	3	3	12:10	2.20	EL
6. S. SEBASTIAN	20	9	4	7	33:28	3.05	31	4	2	3	18:11	3.22	5	2	4	15:17	2.91	EL
7. VALENCIA	20	8	7	5	30:29	2.95	31	5	5	0	16:9	2.50	3	2	5	14:20	2.40	LM
8. BILBAO	20	7	9	4	21:14	1.75	30	6	3	1	14:4	1.80	1	6	3	7:10	1.70	LM
9. VILLARREAL	20	8	4	8	34:28	3.10	28	4	4	2	20:13	3.30	4	0	6	14:15	2.90	LM
10. GRANADA	20	8	3	9	25:26	2.55	27	6	1	3	12:6	1.80	2	2	6	13:20	3.30	LM
11. BETIS SEVILLA	20	7	6	7	29:32	3.05	27	6	2	3	20:14	3.09	1	4	4	9:18	3.00	LM
12. LEVANTE	20	8	2	10	26:30	2.80	26	5	2	3	15:11	2.60	3	0	7	11:19	3.00	LM
13. OSASUNA	20	5	10	5	26:25	2.55	25	3	5	2	16:13	2.90	2	5	3	10:12	2.20	LM
14. ALAVES	20	6	5	9	21:29	2.50	23	4	4	2	12:6	1.80	2	1	7	9:23	3.20	LM
15. VALLADOLID	20	4	10	6	17:23	2.00	22	2	6	1	10:6	1.78	2	4	5	7:17	2.18	LM
16. EIBAR	20	6	4	10	20:29	2.45	22	5	0	5	13:15	2.80	1	4	5	7:14	2.10	LM
17. MALLORCA	20	5	3	12	22:34	2.80	18	5	2	4	15:12	2.45	0	1	8	7:22	3.22	LM
18. VIGO	20	3	7	10	17:30	2.35	16	2	4	4	7:11	1.80	1	3	6	10:19	2.90	ZOSTUP
19. LEGANES	20	3	5	12	16:33	2.45	14	3	1	7	10:17	2.45	0	4	5	6:16	2.44	ZOSTUP
20. ESPANYOL	20	3	5	12	16:37	2.65	14	0	3	7	9:22	3.10	3	2	5	7:15	2.20	ZOSTUP

2. ŠPANIELSKA FUTBALOVÁ LIGA

ČÍSLO UDAL.	DEŇ	ZÁPASY 25. KOLA	VÝSLEDKY V ROKU				PREDBEŽNÉ KURZY					VÁŠ TIP	VÝSLEDOK
			2019-2020		2018-2019		1	10	0	02	2		
			D	V	D	V							
1285	26.01.	ALBACETE - LA CORUNA		1:0	1:1	0:2	2.50	1.36	3.00	1.41	2.65		
1286	26.01.	ALCORCON - PONTERRADINA		1:1			2.20	1.30	3.20	1.52	2.91		
1287	26.01.	ALMERIA - ELCHE		1:1	5:3	2:2	1.85	1.19	3.30	1.75	3.74		
1288	25.01.	CADIZ - R. SANTANDER		2:1			1.55	1.07	3.50	2.15	5.50		
1289	26.01.	GIJON - OVIEDO		2:4			1.80	1.16	3.30	1.80	3.96		
1290	25.01.	HUESCA - LUGO		2:3			1.55	1.07	3.50	2.15	5.50		
1291	25.01.	LAS PALMAS - TENERIFE		0:0	1:1	1:2	2.00	1.23	3.20	1.64	3.35		
1292	26.01.	MALAGA - MIRANDES		1:1			2.40	1.36	3.15	1.44	2.65		
1293	26.01.	VALLECANO - EXTREMADURA		3:0			1.60	1.10	3.50	2.06	5.00		
1294	25.01.	GIJON - FUENLABRADA		0:2			2.20	1.30	3.20	1.52	2.91		
1295	24.01.	ZARAGOZA - NUMANCIA		1:0	0:0	0:1	2.00	1.23	3.20	1.64	3.35		

VÝSLEDKY POSLEDNÝCH ZÁPASOV

ALBACETE	LUGO (V)	0:1	FUENLABRADA	1:1	TENERIFE (V)	2:4	ELCHE	0:1	EXTREMADURA	1:1	PONTERRADINA (V)	1:1
ALCORCON	ELCHE (V)	1:1	NUMANCIA	2:2	EXTREMADURA (V)	0:0	FUENLABRADA	1:1	TENERIFE (V)	0:0	OVIEDO	1:3
ALMERIA	EXTREMADURA (V)	2:1	OVIEDO	3:0	LUGO (V)	4:0	PONTERRADINA	2:3	FUENLABRADA (V)	2:2	MIRANDES	3:1
CADIZ	LA CORUNA (V)	0:1	MIRANDES	2:3	PONTERRADINA (V)	0:0	NUMANCIA	2:4	OVIEDO (V)	2:0	ELCHE	0:0
ELCHE	ALCORCON	1:1	GIJON (V)	0:1	HUESCA	1:1	ALBACETE (V)	1:0	LAS PALMAS	2:3	CADIZ (V)	0:0
EXTREMADURA	ALMERIA	1:2	GIJON (V)	1:3	ALCORCON	0:0	GIJON (V)	1:0	MALAGA	0:0	ALBACETE (V)	1:1
FUENLABRADA	MALAGA	0:0	ALBACETE (V)	1:1	LAS PALMAS	0:0	ALCORCON (V)	1:1	ALMERIA	2:2	R. SANTANDER (V)	2:2
GIJON	NUMANCIA (V)	0:2	ELCHE	1:0	ZARAGOZA (V)	0:2	EXTREMADURA	0:1	LUGO (V)	2:1	PONTERRADINA	1:0
GIJON	TENERIFE (V)	0:1	EXTREMADURA	3:1	VALLECANO (V)	0:1	MIRANDES	0:3	NUMANCIA (V)	0:2	LUGO	3:1
HUESCA	OVIEDO (V)	1:1	TENERIFE	2:1	ELCHE (V)	1:1	ZARAGOZA	2:1	MIRANDES (V)	0:2	VALLECANO	0:2
LA CORUNA	CADIZ	1:0	R. SANTANDER	2:1	NUMANCIA (V)	1:0	TENERIFE	2:1	PONTERRADINA (V)	0:2	ZARAGOZA	1:3
LAS PALMAS	R. SANTANDER (V)	1:1	ZARAGOZA	0:1	FUENLABRADA (V)	0:0	VALLECANO	1:1	ELCHE (V)	3:2	NUMANCIA	3:1
LUGO	ALBACETE	1:0	VALLECANO (V)	0:1	ALMERIA	0:4	MALAGA (V)	1:1	GIJON	1:2	GIJON (V)	1:3
MIRANDES	CADIZ (V)	3:3	R. SANTANDER	0:0	GIJON (V)	3:0	HUESCA	2:0	ALMERIA (V)	1:3	GIJON	0:0
MALAGA	FUENLABRADA (V)	0:0	PONTERRADINA	1:0	OVIEDO (V)	1:1	LUGO	1:1	EXTREMADURA (V)	0:0	TENERIFE	2:0
NUMANCIA	GIJON	2:0	ALCORCON (V)	2:2	LA CORUNA	0:1	CADIZ (V)	4:2	GIJON	2:0	LAS PALMAS (V)	1:3
OVIEDO	HUESCA	1:1	ALMERIA (V)	0:2	MALAGA	1:1	R. SANTANDER (V)	1:1	CADIZ	0:2	ALCORCON (V)	3:1
PONTERRADINA	VALLECANO	1:1	MALAGA (V)	0:1	CADIZ	0:0	ALMERIA (V)	3:2	LA CORUNA	2:0	GIJON (V)	0:1
R. SANTANDER	LAS PALMAS	1:1	LA CORUNA (V)	1:2	MIRANDES (V)	0:0	OVIEDO	1:1	ZARAGOZA (V)	0:2	FUENLABRADA	2:2
TENERIFE	GIJON	1:0	HUESCA (V)	1:2	ALBACETE	4:2	LA CORUNA (V)	1:2	ALCORCON (V)	0:0	MALAGA (V)	0:2
VALLECANO	PONTERRADINA (V)	1:1	LUGO	1:0	GIJON	1:0	LAS PALMAS (V)	1:1	HUESCA (V)	2:0	OVIEDO (V)	1:2
ZARAGOZA	LAS PALMAS (V)	1:0	GIJON	2:0	HUESCA (V)	1:2	R. SANTANDER	2:0	LA CORUNA (V)	3:1	GIJON	3:3

TABUĽKA PO 24. KOLE

	CELKOM	DOMA	VONKU	POZN.											
1. ALMERIA	24 12 9 3	43:23	2.75	45	7	2	2	21:10	2.82	5	7	1	22:13	2.69	POSTUP
2. CADIZ	24 13 6 5	34:23	2.38	45	7	3	1	20:11	2.82	6	3	4	14:12	2.00	POSTUP
3. HUESCA	24 12 4 8	29:21	2.08	40	9	1	2	19:8	2.25	3	3	6	10:13	1.92	BARAZ
4. ZARAGOZA	23 11 6 6	34:24	2.52	39	6	3	3	19:11	2.50	5	3	3	15:13	2.55	BARAZ
5. FUENLABRADA	24 9 10 5	29:24	2.21	37	5	6	1	16:11	2.25	4	4	4	13:13	2.17	BARAZ
6. NUMANCIA	24 9 9 6	30:24	2.25	36	7	3	3	15:7	1.69	2	6	3	15:17	2.91	BARAZ
7. GIJON	24 10 4 10	31:30	2.54	34	8	2	2	18:10	2.33	2	2	8	13:20	2.75	
8. LAS PALMAS	24 9 7 8	29:28	2.38	34	5	3	4	18:16	2.83	4	4	4	11:12	1.92	
9. ELCHE	24 8 9 7	29:26	2.29	33	3	6	3	15:14	2.42	5	3	4	14:12	2.17	
10. MIRANDES	23 8 9 6	31:32	2.74	33	5	6	1	15:9	2.00	3	3	5	16:23	3.55	
11. VALLECANO	23 7 11 5	31:26	2.48	32	5	4	2	15:11	2.36	2	7	3	16:15	2.58	
12. PONTERRADINA	24 7 11 6	30:26	2.33	32	5	7	1	17:9	2.00	2	4	5	13:17	2.73	
13. ALCORCON	24 6 12 6	26:27	2.21	30	3	3	6	12:18	2.50	3	9	0	14:9	1.92	
14. GIJON	24 7 7 10	21:25	1.92	28	5	3	4	16:12	2.33	2	4	6	5:13	1.50	
15. ALBACETE	23 8 4 11	17:27	1.91	28	3	3	5	7:12	1.73	5	1	6	10:15	2.08	
16. MALAGA	24 5 12 7	19:20	1.63	27	3	6	2	12:10	2.00	2	6	5	7:10	1.31	
17. TENERIFE	24 6 7 11	28:32	2.50	25	3	5	4	14:15	2.42	3	2	7	14:17	2.58	
18. LUGO	24 5 10 9	22:34	2.33	25	4	4	5	14:21	2.69	1	6	4	8:13	1.91	
19. OVIEDO	24 5 9 10	28:36	2.67	24	2	8	2	13:14	2.25	3	1	8	15:22	3.08	ZOSTUP
20. LA CORUNA	24 5 9 10	21:36	2.38	24	4	4	4	14:17	2.58	1	5	6	7:19	2.17	ZOSTUP
21. EXTREMADURA	24 5 7 12	20:32	2.17	22	2	4	6	8:13	1.75	3	3	6	12:19	2.58	ZOSTUP
22. R. SANTANDER	24 2 14 8	25:31	2.33	20	2	7	3	16:14	2.50	0	7	5	9:17	2.17	ZOSTUP

3. ŠPANIELSKA FUTBALOVÁ LIGA

SKUPINA 1		CELKOM	DOMA	VONKU	POZN.							
1. ATL. MADRID B	21 14 3 4	44:19	4.5	8	2	1	26:7	6	1	3	18:12	PLAY OFF
2. BALEARES</												

18. ARENAS CLUB	21	6	5	10	22:35	23	3	3	5	9:15	3	2	5	13:20	ZOSTUP
19. TUDELANO	21	3	10	8	20:31	19	2	6	3	12:15	1	4	5	8:16	ZOSTUP
20. IZARRA	21	4	7	10	22:38	19	3	3	4	13:16	1	4	6	9:22	ZOSTUP
SKUPINA 3				CELKOM	DOMA				VONKU				POZN.		
1. SABADELL	21	12	5	4	28:14	41	8	2	1	18:4	4	3	3	10:10	PLAY OFF
2. ESPANYOL B	21	10	7	4	37:24	37	6	3	1	21:12	4	4	3	16:12	PLAY OFF
3. VILLARREAL B	21	10	6	5	26:20	36	5	3	3	13:10	5	3	2	13:10	PLAY OFF
4. FC BARCELONA B	21	9	8	4	29:20	35	7	4	0	22:10	2	4	4	7:10	PLAY OFF
5. FC ANDORRA	21	9	8	4	26:21	35	7	3	1	18:11	2	5	3	8:10	
6. CASTELLON	21	9	7	5	28:19	34	5	3	2	15:9	4	4	3	13:10	
7. CORNELLA	21	9	7	5	28:24	34	7	2	2	13:6	2	5	3	15:18	
8. LLEIDA	20	9	6	5	21:16	33	6	3	1	13:5	3	3	4	8:11	
9. OLOT	21	7	8	6	18:14	29	5	3	2	10:5	2	5	4	8:9	
10. LLAGOSTERA	21	7	8	6	21:20	29	4	5	2	10:10	3	3	4	11:10	
11. LA NUCIA	20	6	7	7	21:19	25	4	5	0	11:5	2	2	7	10:14	
12. EBRO	21	5	10	6	21:23	25	4	5	2	14:11	1	5	4	7:12	
13. ATLETICO LEVANTE	21	7	4	10	19:26	25	6	2	3	14:10	1	2	7	5:16	
14. EJE	21	6	6	9	23:27	24	6	2	2	14:4	0	4	7	9:23	
15. GIMNASTIC TARRAGONA	21	5	7	9	23:29	22	3	3	4	11:15	2	4	5	12:14	
16. VALENCIA MESTALLA	21	4	9	8	23:25	21	2	5	3	12:10	2	4	5	11:15	BARAZ
17. BADALONA	21	5	6	10	13:22	21	3	3	4	6:8	2	3	6	7:14	ZOSTUP
18. HERCULES ALICANTE	21	4	6	11	24:30	18	2	5	4	16:16	2	1	7	8:14	ZOSTUP
19. ORIHUELA	21	3	8	10	20:39	17	1	7	3	12:16	2	1	7	8:23	ZOSTUP
20. PRAT	21	3	7	11	18:35	16	1	2	7	9:18	2	5	4	9:17	ZOSTUP
SKUPINA 4				CELKOM	DOMA				VONKU				POZN.		
1. FC CARTAGENA	21	12	6	3	24:14	42	5	5	1	14:8	7	1	2	10:6	PLAY OFF
2. MARBELLA	21	10	10	1	32:19	40	6	5	0	16:10	4	5	1	16:9	PLAY OFF
3. YECLANO	21	11	6	4	33:20	39	8	2	0	19:5	3	4	4	14:15	PLAY OFF
4. BADAJOZ	21	11	6	4	29:16	39	6	3	1	15:7	5	3	3	14:9	PLAY OFF
5. CORDOBA	21	9	8	4	27:20	35	6	3	1	14:7	3	5	3	13:13	
6. SAN FERNANDO	21	9	6	6	26:16	33	5	1	4	12:8	4	5	2	14:8	
7. LINENSE	21	8	7	6	21:21	31	5	4	2	9:6	3	3	4	12:15	
8. SANLUQUENO	21	7	8	6	19:18	29	5	2	4	12:10	2	6	2	7:8	
9. CADIZ B	21	8	5	8	18:20	29	6	2	2	11:7	2	3	6	7:13	
10. REAL MURCIA	21	7	7	7	24:19	28	5	3	3	17:10	2	4	4	7:9	
11. HUELVA	21	7	6	8	23:23	27	4	3	4	12:11	3	3	4	11:12	
12. UCAM MURCIA	21	6	8	7	22:23	26	4	6	0	13:8	2	2	7	9:15	
13. DON BENITO	21	6	6	9	22:28	24	3	3	5	13:16	3	3	4	9:12	
14. VILLARRUBIA	21	5	8	8	24:26	23	3	4	4	16:15	2	4	4	8:11	
15. SEVILLA ATLETICO	21	5	8	8	21:25	23	2	5	3	11:11	3	3	5	10:14	
16. ALGECIRAS	21	4	8	9	23:30	20	4	3	3	13:10	0	5	6	10:20	BARAZ
17. TALAVERA	21	5	5	11	20:29	20	4	1	5	11:14	1	4	6	9:15	ZOSTUP
18. MERIDA	21	3	10	8	20:26	19	1	7	3	10:12	2	3	5	10:14	ZOSTUP
19. VILLARROBLEDO	21	5	3	13	19:36	18	5	2	3	14:18	0	1	10	5:18	ZOSTUP
20. GRANADA B	21	4	5	12	15:33	17	2	4	5	5:12	2	1	7	10:21	ZOSTUP

1. TALIANSKA FUTBALOVÁ LIGA

ČÍSLO UDAL.	DEŇ	DOHRÁVKA 20. KOLA		VYSLEDKY V ROKU				PREDBEŽNÉ KURZY					VÁŠ TIP	VÝSLEDOK	
				2019-2020		2018-2019		1	10	0	02	2			
30	20.01.	BERGAMO	-	SPAL	D	V	D	V	1	10	0	02	2		
					3: 2	2: 1	0: 2		1,22	1,02	5,20	3,43	10,00		
ČÍSLO UDAL.	DEŇ	ZÁPASY 21. KOLA		VYSLEDKY V ROKU				PREDBEŽNÉ KURZY					VÁŠ TIP	VÝSLEDOK	
				2019-2020		2018-2019		1	10	0	02	2			
523	25.01.	FC TORINO	-	BERGAMO	3: 2	2: 0	0: 0		3,10	1,57	3,20	1,27	2,10		
524	25.01.	SPAL	-	BOLOGNA	0: 1	1: 1	1: 0		2,63	1,42	3,10	1,37	2,45		
525	26.01.	INTER MILANO	-	CAGLIARI	2: 1	2: 0	1: 2		1,45	1,06	3,90	2,37	6,10		
526	25.01.	FIorentINA	-	FC GENOA	1: 2	0: 0	0: 0		1,65	1,12	3,50	1,98	4,56		
527	26.01.	NAPOLI	-	JUVENTUS	3: 4	1: 2	1: 3		3,00	1,55	3,20	1,29	2,15		
528	26.01.	AS ROMA	-	LAZIO ROMA	1: 1	3: 1	0: 3		2,63	1,42	3,10	1,37	2,45		
529	26.01.	HELLAS VERONA	-	LECCE	1: 0				1,90	1,20	3,25	1,71	3,61		
530	24.01.	BRESCIA	-	AC MILAN	0: 1				3,50	1,67	3,20	1,21	1,95		
531	26.01.	SAMPDORIA	-	SASSUOLO	1: 4	0: 0	5: 3		2,25	1,32	3,20	1,50	2,82		
532	26.01.	PARMA	-	UDINESE	3: 1	2: 2	2: 1		2,20	1,30	3,20	1,52	2,91		

VYSLEDKY POSLEDNYCH ZÁPASOV				(OZNAČENIE PÍSMENOM (V) ZNAMENÁ ZÁPAS HRANY VONKU)									
AC MILAN	UDINESE	3: 2	CAGLIARI (V)	2: 0	SAMPDORIA	0: 0	BERGAMO (V)	0: 5	SASSUOLO	0: 0	BOLOGNA (V)	3: 2	
AS ROMA	FC GENOA (V)	3: 1	JUVENTUS	1: 2	FC TORINO	0: 2	FIorentINA (V)	4: 1	SPAL	3: 1	INTER MILANO (V)	0: 0	
BERGAMO	INTER MILANO (V)	1: 1	PARMA	5: 0	AC MILAN	5: 0	BOLOGNA (V)	1: 2	HELLAS VERONA	3: 2	BRESCIA (V)	3: 0	
BOLOGNA	HELLAS VERONA	1: 1	FC TORINO (V)	0: 1	FIorentINA	3: 2	BERGAMO	2: 1	AC MILAN	2: 1	LECCE (V)	2: 3	
BRESCIA	CAGLIARI	2: 2	SAMPDORIA (V)	1: 5	LAZIO ROMA	1: 2	PARMA (V)	1: 1	SASSUOLO	0: 2	LECCE	3: 0	
CAGLIARI	BRESCIA (V)	2: 2	AC MILAN	0: 2	JUVENTUS (V)	0: 4	UDINESE (V)	1: 2	LAZIO ROMA	1: 2	SASSUOLO (V)	2: 2	
FC GENOA	AS ROMA	1: 3	HELLAS VERONA (V)	1: 2	SASSUOLO	2: 1	INTER MILANO (V)	0: 4	SAMPDORIA	0: 1	LECCE (V)	2: 2	
FC TORINO	SASSUOLO (V)	1: 2	BOLOGNA	1: 0	AS ROMA (V)	2: 0	SPAL	1: 2	HELLAS VERONA (V)	3: 3	FIorentINA	2: 1	
FIorentINA	NAPOLI (V)	2: 0	SPAL	1: 0	BOLOGNA (V)	1: 1	AS ROMA	1: 4	INTER MILANO	1: 1	FC TORINO (V)	1: 2	
HELLAS VERONA	BOLOGNA (V)	1: 1	FC GENOA	2: 1	SPAL (V)	2: 0	FC TORINO	3: 3	BERGAMO (V)	2: 3	AS ROMA	1: 3	
INTER MILANO	LECCE (V)	1: 1	BERGAMO	1: 1	NAPOLI (V)	3: 1	FC GENOA	4: 0	FIorentINA (V)	1: 1	AS ROMA	0: 0	
JUVENTUS	PARMA	2: 1	AS ROMA (V)	2: 1	CAGLIARI	4: 0	SAMPDORIA (V)	2: 1	UDINESE	3: 1	LAZIO ROMA (V)	1: 3	
LAZIO ROMA	SAMPDORIA	5: 1	NAPOLI	1: 0	BRESCIA (V)	2: 1	CAGLIARI (V)	2: 1	JUVENTUS	3: 1	UDINESE	3: 0	
LECCE	INTER MILANO	1: 1	PARMA (V)	0: 2	UDINESE	0: 1	BOLOGNA	2: 3	BRESCIA (V)	0: 3	FC GENOA	2: 2	
NAPOLI	FIorentINA	0: 2	LAZIO ROMA (V)	0: 1	INTER MILANO	1: 3	SASSUOLO (V)	2: 1	PARMA	1: 2	UDINESE (V)	1: 1	
PARMA	JUVENTUS (V)	1: 2	LECCE	2: 0	BERGAMO (V)	0: 5	BRESCIA	1: 1	NAPOLI (V)	2: 1	SAMPDORIA (V)	1: 0	
SAMPDORIA	LAZIO ROMA (V)	1: 5	BRESCIA	5: 1	AC MILAN (V)	0: 0	JUVENTUS	1: 2	FC GENOA (V)	1: 0	PARMA	0: 1	
SASSUOLO	FC TORINO	2: 1	UDINESE (V)	0: 3	FC GENOA (V)	1: 2	NAPOLI	1: 2	BRESCIA (V)	2: 0	AC MILAN (V)	0: 0	
SPAL	FIorentINA (V)	0: 1	HELLAS VERONA	0: 2	FC TORINO (V)	2: 1	AS ROMA (V)	1: 3	BRESCIA	0: 1	INTER MILANO (V)	1: 2	
UDINESE	AC MILAN (V)	2: 3	SASSUOLO	3: 0	LECCE (V)	1: 0	CAGLIARI	2: 1	JUVENTUS (V)	1: 3	NAPOLI	1: 1	

TABUĽKA PO 20. KOLE				CELKOM	DOMA				VONKU				POZN.					
1. JUVENTUS	20	16	3	1	39: 19	2,90	51	9	1	0	24: 10	3,40	7	2	1	15: 9	2,40	LM
2. INTER MILANO	20	14	5	1	41: 17	2,90	47	6	3	1	18: 7	2,50	8	2	0	23: 10	3,30	LM
3. LAZIO ROMA	19	14	3	2	46: 18	3,37	45	8	2	0	30: 8	3,80	6	1	2	16: 10	2,89	LM
4. AS ROMA	20	11	5	4	37: 22	3,72	38	5	2	3	19: 15	3,40	6	3	1	18: 7	2,50	LM
5. BERGAMO	19	10	5	4	49: 26	3,95	35	5	1	3	28: 14	4,67	5	4	1	21: 12	3,30	EL
6. CAGLIARI	20	8	6	6	35: 31	3,30	30	5	1	4	20: 16	3,60	3	5	2	15: 15		

ASCOLI	TRAPANI (V)	1:3	BENEVENTO (V)	0:4	PISA	1:0	PORDENONE (V)	1:2	CITTADELLA	1:0	EMPOLI (V)	1:2
BENEVENTO	PISA	1:1	ASCOLI	4:0	CHIEVO VERONA (V)	2:1	FROSINONE	1:0	LIVORNO (V)	2:0	TRAPANI	5:0
CHIEVO VERONA	PERUGIA	2:0	PESCARA (V)	0:0	BENEVENTO	1:2	CITTADELLA (V)	1:1	JUVE STABIA	2:3	CREMONESE	1:0
CITTADELLA	SPEZIA (V)	1:1	ENTELLA	1:3	VENEZIA (V)	2:1	CHIEVO VERONA	1:1	ASCOLI (V)	0:1	SALERINITANA	4:3
COSENZA	JUVE STABIA (V)	0:1	EMPOLI	1:0	PISA (V)	3:1	PORDENONE	1:2	PERUGIA (V)	2:2	SPEZIA	1:1
CREMONESE	VENEZIA	0:0	PORDENONE (V)	0:1	JUVE STABIA	1:1	PERUGIA	2:1	CHIEVO VERONA (V)	0:1	LIVORNO	0:0
CROTONE	TRAPANI	3:0	FROSINONE (V)	2:1	LIVORNO	2:1	SALERINITANA (V)	2:3	PORDENONE (V)	0:1	CITTADELLA	1:1
EMPOLI	JUVE STABIA (V)	0:1	LIVORNO	1:1	COSENZA (V)	0:1	SALERINITANA	1:1	ENTELLA (V)	0:2	ASCOLI	2:1
ENTELLA	LIVORNO (V)	4:4	CITTADELLA (V)	3:1	SPEZIA	0:0	PERUGIA (V)	0:2	EMPOLI	2:0	PISA (V)	2:0
FROSINONE	PORDENONE	2:2	PISA (V)	0:0	CROTONE	1:2	BENEVENTO (V)	0:1	PESCARA	2:0	JUVE STABIA (V)	2:0
JUVE STABIA	EMPOLI	1:0	COSENZA	1:0	CREMONESE (V)	1:1	VENEZIA	2:0	CHIEVO VERONA (V)	3:2	FROSINONE	0:2
LIVORNO	ENTELLA	4:4	EMPOLI (V)	1:1	PESCARA	0:2	CROTONE (V)	1:2	BENEVENTO	0:2	SPEZIA (V)	0:2
PERUGIA	CHIEVO VERONA (V)	0:2	VENEZIA	0:1	TRAPANI (V)	2:2	ENTELLA	2:0	CREMONESE (V)	1:2	COSENZA	2:2
PESCARA	SALERINITANA	1:2	CHIEVO VERONA	0:0	LIVORNO (V)	2:0	TRAPANI	1:1	FROSINONE (V)	0:2	VENEZIA	2:2
PISA	BENEVENTO (V)	1:1	FROSINONE	0:0	ASCOLI (V)	0:1	COSENZA	1:3	TRAPANI (V)	3:1	ENTELLA	0:2
PORDENONE	FROSINONE (V)	2:2	CREMONESE	1:0	SALERINITANA (V)	0:4	ASCOLI	2:1	COSENZA (V)	2:1	CROTONE	1:0
SALERINITANA	PESCARA (V)	2:1	SPEZIA (V)	1:2	PORDENONE	4:0	EMPOLI (V)	1:1	CROTONE	3:2	CITTADELLA (V)	3:4
SPEZIA	CITTADELLA	1:1	SALERINITANA	2:1	ENTELLA (V)	0:0	VENEZIA (V)	0:0	LIVORNO	2:0	COSENZA (V)	1:1
TRAPANI	ASCOLI	3:1	CROTONE (V)	0:3	PERUGIA	2:2	PESCARA (V)	1:1	PISA	1:3	BENEVENTO (V)	0:5
VENEZIA	CREMONESE (V)	0:0	PERUGIA (V)	1:0	CITTADELLA	1:2	JUVE STABIA (V)	0:2	SPEZIA	0:0	PESCARA (V)	2:2

TABUĽKA PO 20. KOLE				CELKOM				DOMA				VONKU				POZN.		
1. BENEVENTO	20	14	5	1	35:10	2.25	47	9	2	0	24:3	2.45	5	3	1	11:7	2.00	POSTUP
2. PORDENONE	20	10	5	5	29:25	2.70	35	8	2	0	16:3	1.90	2	3	5	13:22	3.50	POSTUP
3. CROTONE	19	9	4	6	31:22	2.79	31	6	3	1	19:9	2.80	3	1	5	12:13	2.78	BARAŽ
4. ENTELLA	20	8	6	6	25:22	2.35	30	5	3	1	9:4	1.44	3	3	5	16:18	3.09	BARAŽ
5. CITTADELLA	20	8	6	6	23:24	2.35	30	4	3	3	13:15	2.80	4	3	3	10:9	1.90	BARAŽ
6. CHIEVO VERONA	20	7	8	5	26:22	2.40	29	5	3	2	16:11	2.70	2	5	3	10:11	2.10	BARAŽ
7. SALERNITANA	20	8	5	7	29:26	2.75	29	4	4	1	16:10	2.89	4	1	6	13:16	2.64	BARAŽ
8. FROSINONE	20	7	7	6	24:19	2.15	28	6	3	1	19:7	2.60	1	4	5	5:12	1.70	BARAŽ
9. ASCOLI	20	8	3	9	28:29	2.85	27	7	1	1	16:7	2.56	1	2	8	12:22	3.09	
10. PERUGIA	20	7	6	7	24:27	2.55	27	5	3	2	14:9	2.30	2	3	5	10:18	2.80	
11. JUVE STABIA	20	8	3	9	22:28	2.50	27	6	1	4	14:14	2.55	2	2	5	8:14	2.44	
12. PESCARA	20	7	5	8	30:28	2.90	26	3	5	3	18:14	2.91	4	0	5	12:14	2.89	
13. SPEZIA	19	6	7	6	23:21	2.32	25	4	3	3	14:11	2.50	2	4	3	9:10	2.11	
14. PISA	20	6	7	7	25:25	2.50	25	4	3	3	15:13	2.80	2	4	4	10:12	2.20	
15. VENEZIA	20	5	8	7	18:22	2.00	23	2	2	5	6:11	1.89	3	6	2	12:11	2.09	
16. EMPOLI	20	5	8	7	20:26	2.30	23	4	5	1	14:9	2.30	1	3	6	6:17	2.30	BARAŽ
17. CREMONESE	19	5	7	7	13:20	1.74	22	4	4	2	8:7	1.50	1	3	5	5:13	2.00	BARAŽ
18. COSENZA	19	4	8	7	22:22	2.32	20	2	4	3	9:9	2.00	2	4	4	13:13	2.60	ZOSTUP
19. TRAPANI	20	4	6	10	22:37	2.95	18	2	4	4	12:14	2.60	2	2	6	10:23	3.30	ZOSTUP
20. LIVORNO	20	3	4	13	18:32	2.50	13	3	1	6	15:20	3.50	0	3	7	3:12	1.50	ZOSTUP

3. TALIANSKA FUTBALOVÁ LIGA

SKUPINA A				CELKOM				DOMA				VONKU				POZN.
1. MONZA	21	15	5	1	41:12	50	6	3	1	15:7	9	2	0	26:5		
2. PONTEDERA	21	11	7	3	35:26	40	7	4	0	23:13	4	3	3	12:13	BARAŽ	
3. RENATE	21	9	9	3	29:15	36	5	6	0	16:5	4	3	3	13:10	BARAŽ	
4. CARRARESE	21	9	8	4	37:27	35	6	3	1	21:12	3	5	3	16:15	BARAŽ	
5. NOVARA	21	9	6	6	25:20	33	6	3	2	15:7	3	3	4	10:13	BARAŽ	
6. ALBINOLIFFE	21	9	5	7	23:18	32	5	3	2	13:6	4	2	5	10:12	BARAŽ	
7. SIENA	21	9	5	7	25:24	32	2	4	5	10:13	7	1	2	15:11	BARAŽ	
8. ALESSANDRIA	21	7	8	6	26:24	29	4	5	2	16:13	3	3	4	10:11	BARAŽ	
9. PRO PATRIA	21	6	9	6	28:24	27	2	4	4	12:13	4	5	2	16:11	BARAŽ	
10. COMO	21	6	9	6	24:21	27	4	5	2	12:9	2	4	4	12:12	BARAŽ	
11. AREZZO	21	6	9	6	24:23	27	6	2	3	16:12	0	7	3	8:11		
12. JUVENTUS TORINO U23	21	6	9	6	22:27	27	3	2	5	11:17	3	7	1	11:10		
13. PISTOIESE	21	4	13	4	19:17	25	2	7	2	8:8	2	6	2	11:9		
14. PRO VERCELLI	21	5	9	7	21:23	24	2	6	2	9:8	3	3	5	12:15		
15. LECCO	21	5	6	10	18:31	21	2	3	5	8:15	3	3	5	10:16		
16. PIANESE	21	4	8	9	20:25	20	2	3	5	10:14	2	5	4	10:11	BARAŽ	
17. GOZZANO	21	3	10	8	20:28	19	1	6	4	10:14	2	4	4	10:14	BARAŽ	
18. PERGOLETTESE	21	4	7	10	14:26	19	3	1	6	9:14	1	6	4	5:12	BARAŽ	
19. OLBIA	21	2	8	11	20:38	14	1	5	4	8:15	1	3	7	12:23	BARAŽ	
20. GIANNA ERMINIO	21	2	8	11	18:40	14	1	4	6	10:22	1	4	5	8:18	ZOSTUP	

SKUPINA B				CELKOM				DOMA				VONKU				POZN.
1. VICENZA	21	15	4	2	33:9	49	8	1	1	15:5	7	3	1	18:4	POSTUP	
2. REGGIO AUDACE	21	12	8	1	37:17	44	7	4	0	24:12	5	4	1	13:5	BARAŽ	
3. CARPI	21	13	3	5	32:17	42	8	2	1	21:6	5	1	4	11:11	BARAŽ	
4. SÜDTIROL	21	12	3	6	33:20	39	6	0	4	20:13	6	3	2	13:7	BARAŽ	
5. PADOVA	21	11	3	7	26:14	36	6	1	3	15:5	5	2	4	11:9	BARAŽ	
6. PIACENZA	20	9	8	3	28:17	35	6	2	1	14:6	3	6	2	14:11	BARAŽ	
7. MODENA	21	9	6	6	24:18	33	5	4	2	14:8	4	2	4	10:10	BARAŽ	
8. FERALPISALO	21	9	6	6	24:24	33	5	4	1	14:9	4	2	5	10:15	BARAŽ	
9. SAMBENEDETESE	21	9	4	8	28:25	31	5	2	3	14:10	4	2	5	14:15	BARAŽ	
10. VIRTUS VERONA	21	8	4	9	30:30	28	3	1	6	13:17	5	3	3	17:13	BARAŽ	
11. TRIESTINA	20	8	2	10	23:26	26	5	0	5	11:11	3	2	5	12:15		
12. PESARO	21	7	4	10	20:25	25	4	2	5	10:12	3	2	5	10:13		
13. CESENA	21	6	7	8	25:31	25	3	3	4	11:16	3	4	4	14:15		
14. FERMANA	21	5	7	9	16:29	22	1	5	5	9:16	4	2	4	7:13		
15. ARZIGNANO	21	4	7	10	14:21	19	0	5	6	4:10	4	2	4	10:11		
16. RAVENNA	21	5	4	12	21:37	19	2	3	5	11:16	3	1	7	10:21	BARAŽ	
17. GUBBIO	21	3	9	9	15:27	18	1	5	5	6:13	2	4	4	9:14	BARAŽ	
18. IMOLESE	21	3	8	10	15:26	17	1	4	6	8:16	2	4	4	7:10	BARAŽ	
19. FANO	21	4	5	12	19:33	17	1	3	7	6:17	3	2	5	13:16	BARAŽ	
20. RIMINI	21	3	6	12	18:35	15	3	3	5	10:13	0	3	7	8:22	ZOSTUP	

SKUPINA C				CELKOM				DOMA				VONKU				POZN.
1. REGGIO CALABRIA	21	16	4	1	44:14	52	9	0	0	23:3	7	4	1	21:11	POSTUP	
2. BARI	21	12	7	2	39:16	43	5	4	1	21:11	7	3	1	18:5	BARAŽ	
3. TERNANA	21	13	4	4	31:20	43	6	1	3	14:10	7	3	1	17:10	BARAŽ	
4. MONOPOLI	21	13	1	7	29:18	40	7	0	4	17:9	6	1	3	12:9	BARAŽ	
5. POTENZA	21	12	4	5	25:15	40	7	2	2	10:4	5	2	3	15:11	BARAŽ	
6. CATANZARO	21	9	5	7	29:24	32	8	1	3	22:13	1	4	4	7:11	BARAŽ	
7. TERAMO	21	8	7	6	23:23	31	6	4	1	16:11	2	3	5	7:12	BARAŽ	
8. CATANIA	21	8	6	7	30:31	30	6	4	0	14:5	2	2	7	16:26	BARAŽ	
9. PAGANESE	21	7	7	7	31:26	28	4	5	1	19:10	3	2	6	12:16	BARAŽ	
10. VITERBESE	21	8	4	9	29:27	28	6	2	3	19:11	2	2	6	10:16	BARAŽ	
11. CAVESE	21	7	7	7	19:28	28	4	6	1	14:9	3	1	6	5:19		
12. V																

GUIMARAES	SANTA CLARA	1:0	MARITIMO (V)	0:0	BENFICA	0:1	GIL VICENTE (V)	2:2	PORTIMONENSE	2:0	SETUBAL (V)	1:1
MARITIMO	FAMALICAO (V)	1:1	GUIMARAES	0:0	RIO AVE (V)	1:0	BOAVISTA	1:0	SANTA CLARA	2:2	BENFICA (V)	0:4
MOREIRENSE	TONDELA (V)	1:1	FC PORTO	2:4	FERREIRA (V)	0:1	BELENENSES	2:1	SP. LISBOA (V)	0:1	AVES	3:2
PORTIMONENSE	AVES (V)	0:3	FERREIRA	0:0	BOAVISTA (V)	1:1	RIO AVE	1:1	GUIMARAES (V)	0:2	FAMALICAO	2:1
RIO AVE	BOAVISTA	2:0	SANTA CLARA (V)	1:0	MARITIMO	0:1	PORTIMONENSE (V)	1:1	GIL VICENTE	1:0	BRAGA (V)	0:2
SANTA CLARA	GUIMARAES (V)	0:1	RIO AVE	0:1	AVES (V)	1:0	MARITIMO	0:4	MARITIMO (V)	2:2	BOAVISTA	1:2
SETUBAL	BELENENSES (V)	1:0	SP. LISBOA	1:3	FAMALICAO (V)	0:3	AVES	1:0	FERREIRA (V)	3:2	GUIMARAES	1:1
SP. LISBOA	BENFICA	0:2	SETUBAL (V)	3:1	FC PORTO	1:2	SANTA CLARA (V)	4:0	MOREIRENSE	1:0	GIL VICENTE (V)	1:3
TONDELA	MOREIRENSE	1:1	BRAGA (V)	1:2	GIL VICENTE	1:1	FC PORTO (V)	0:3	FAMALICAO (V)	3:2	BELENENSES	0:1

2. PORTUGALSKÁ FUTBALOVÁ LIGA

ČÍSLO UDAL.	DEŇ	ZÁPASY 18. KOLA	VÝSLEDKY V ROKU				PREDBEŽNÉ KURZY					VÁŠ TIP	VÝSLEDOK
			2019-2020		2018-2019		1	10	0	02	2		
			D	V	D	V							
26.01.	VILAFRANQUENSE	-	FEIRENSE	0:2			2,75	1,48	3,20	1,34	2,30		
26.01.	LEIXOES	-	COIMBRA	2:3	1:1	1:2	2,05	1,25	3,20	1,60	3,22		
26.01.	FC PORTO B	-	COVILHA	0:2	3:0	1:2	2,66	1,38	2,85	1,36	2,60		
26.01.	UISEU	-	PENAFIEL	2:0	2:1	0:2	2,15	1,29	3,20	1,55	3,00		
26.01.	CASA PIA	-	FARENSE	1:3			3,74	1,75	3,30	1,19	1,85		
26.01.	CHAVES	-	NACIONAL	0:3			2,45	1,37	3,10	1,42	2,63		
27.01.	ESTORIL	-	BENFICA B	1:2	1:3	0:1	1,75	1,16	3,40	1,85	4,07		
26.01.	UD OLIVEIRENSE	-	VARZIM	0:0	3:0	1:1	2,50	1,36	3,00	1,41	2,65		
26.01.	C. PIEDADE	-	MAFRA	2:3	0:3	0:1	2,75	1,48	3,20	1,34	2,30		

VÝSLEDKY POSLEDNÝCH ZÁPASOV (OZNACENIE PISMENOM (V) ZNAMENÁ ZÁPAS HRANY VONKU)

BENFICA B	FC PORTO B (V)	1:2	CASA PIA	4:0	FARENSE (V)	3:0	COVILHA (V)	2:2	VARZIM	3:3	FEIRENSE (V)	1:1
C. PIEDADE	NACIONAL	3:1	COIMBRA (V)	0:3	CHAVES	0:2	LEIXOES (V)	0:0	UISEU (V)	1:4	VILAFRANQUENSE	0:0
CASA PIA	VARZIM	2:2	BENFICA B (V)	0:4	COVILHA	1:4	FEIRENSE (V)	1:1	MAFRA	0:1	COIMBRA (V)	1:3
CHAVES	UISEU (V)	0:0	LEIXOES	0:0	C. PIEDADE (V)	2:0	VILAFRANQUENSE	2:1	FC PORTO B (V)	1:1	UD OLIVEIRENSE	0:2
COIMBRA	ESTORIL (V)	0:1	C. PIEDADE	3:0	FC PORTO B (V)	3:1	VILAFRANQUENSE	4:3	COVILHA (V)	2:1	CASA PIA	3:1
COVILHA	FARENSE (V)	0:0	ESTORIL	1:0	CASA PIA (V)	4:1	BENFICA B	2:2	COIMBRA	1:2	VARZIM (V)	0:1
ESTORIL	COIMBRA	1:0	COVILHA (V)	0:1	FEIRENSE	0:2	PENAFIEL (V)	0:1	NACIONAL	1:2	MAFRA (V)	1:3
FC PORTO B	BENFICA B	2:1	FEIRENSE (V)	0:1	COIMBRA	1:3	CHAVES	1:1	PENAFIEL (V)	2:2	C. PIEDADE	4:1
FARENSE	COVILHA	0:0	PENAFIEL (V)	0:3	BENFICA B	0:3	FEIRENSE	1:0	NACIONAL (V)	0:1	CHAVES	1:0
FEIRENSE	UD OLIVEIRENSE (V)	1:1	FC PORTO B	1:0	ESTORIL (V)	2:0	CASA PIA	1:1	FARENSE (V)	0:1	BENFICA B	1:1
LEIXOES	MAFRA	0:2	CHAVES (V)	0:0	PENAFIEL	0:1	C. PIEDADE	0:0	VILAFRANQUENSE (V)	1:1	UISEU	0:1
MAFRA	LEIXOES (V)	2:0	VILAFRANQUENSE	1:1	UD OLIVEIRENSE (V)	3:1	UISEU	1:1	CASA PIA (V)	1:0	ESTORIL	3:1
NACIONAL	C. PIEDADE (V)	1:3	UD OLIVEIRENSE	0:0	UISEU (V)	0:0	ESTORIL (V)	2:1	FARENSE	1:0	CASA PIA (V)	1:0
PENAFIEL	VILAFRANQUENSE (V)	1:1	FARENSE	3:0	LEIXOES (V)	1:0	ESTORIL	1:0	UD OLIVEIRENSE (V)	1:2	FC PORTO B	2:2
UD OLIVEIRENSE	FEIRENSE	1:1	NACIONAL (V)	0:0	MAFRA	1:3	COIMBRA (V)	3:4	UISEU	2:0	PENAFIEL	2:1
VARZIM	CASA PIA (V)	2:2	UISEU	1:2	VILAFRANQUENSE (V)	3:0	BENFICA B (V)	3:3	COVILHA	1:0	PENAFIEL	1:0
VILAFRANQUENSE	PENAFIEL	1:1	MAFRA (V)	1:1	VARZIM	0:3	CHAVES (V)	1:2	LEIXOES	1:1	C. PIEDADE (V)	0:0
UISEU	CHAVES	0:0	VARZIM (V)	2:1	NACIONAL	0:0	MAFRA (V)	1:1	UD OLIVEIRENSE (V)	0:2	C. PIEDADE	4:1

ČÍSLO UDAL.	DEŇ	ZÁPASY 20. KOLA	VÝSLEDKY V ROKU				PREDBEŽNÉ KURZY					VÁŠ TIP	VÝSLEDOK
			2019-2020		2018-2019		1	10	0	02	2		
			D	V	D	V							
570	24.01.	UTRECHT	-	DEN HAAG	4:2	3:0	0:5	1,35	1,04	4,30	2,70	7,30	
571	25.01.	HEERENVEEN	-	ALKMAAR	4:2	0:2	3:2	3,50	1,67	3,20	1,21	1,95	
572	25.01.	HERACLES	-	FEYENOORD	1:1	0:2	1:2	2,75	1,48	3,20	1,34	2,30	
573	25.01.	WAALWIJK	-	VENLO	1:3			2,25	1,32	3,20	1,50	2,82	
574	25.01.	SP. ROTTERDAM	-	SITTARD	0:0			1,65	1,12	3,50	1,98	4,56	
575	26.01.	ARNHEM	-	EMMEN	1:2	1:1	3:0	1,35	1,04	4,30	2,70	7,30	
576	26.01.	GRONINGEN	-	AJAX	0:2	0:1	0:3	9,30	3,21	4,90	1,02	1,25	
577	26.01.	TILBURG	-	ZWOLLE	3:1	2:0	3:2	1,65	1,12	3,50	1,98	4,56	
578	26.01.	PSV EINDHOVEN	-	TWENTE	1:1			1,25	1,02	4,90	3,21	9,30	

VÝSLEDKY POSLEDNÝCH ZÁPASOV (OZNACENIE PISMENOM (V) ZNAMENÁ ZÁPAS HRANY VONKU)

AJAX	SP. ROTTERDAM	2:1	DEN HAAG	6:1	ALKMAAR (V)	0:1	TILBURG	0:2	TWENTE (V)	5:2	HERACLES	4:1
ALKMAAR	TILBURG	1:3	SP. ROTTERDAM (V)	0:3	AJAX	1:0	ZWOLLE (V)	3:0	VENLO	1:0	UTRECHT (V)	3:0
ARNHEM	SITTARD (V)	3:1	VENLO	3:0	TWENTE (V)	3:0	FEYENOORD	0:0	HEERENVEEN (V)	2:3	SP. ROTTERDAM (V)	0:2
DEN HAAG	WAALWIJK	2:0	AJAX (V)	1:6	GRONINGEN	1:1	TWENTE	0:0	HERACLES (V)	0:4	TILBURG	3:3
EMMEN	HERACLES	1:0	GRONINGEN (V)	0:2	SP. ROTTERDAM	2:0	VENLO (V)	0:2	PSV EINDHOVEN	1:1	WAALWIJK (V)	1:1
FEYENOORD	HEERENVEEN	3:1	UTRECHT (V)	2:1	PSV EINDHOVEN	3:1	ARNHEM (V)	0:0	ZWOLLE	1:0	GRONINGEN (V)	1:1
GRONINGEN	TWENTE (V)	0:0	EMMEN	2:0	DEN HAAG (V)	1:1	UTRECHT	0:1	SITTARD (V)	0:1	FEYENOORD	1:1
HEERENVEEN	FEYENOORD (V)	1:3	HERACLES	1:1	TILBURG	1:2	WAALWIJK (V)	3:1	ARNHEM	3:2	PSV EINDHOVEN (V)	1:2
HERACLES	EMMEN (V)	0:1	HEERENVEEN (V)	1:1	UTRECHT	1:3	SP. ROTTERDAM (V)	0:0	DEN HAAG	4:0	AJAX	1:4
PSV EINDHOVEN	VENLO (V)	1:1	ZWOLLE	4:1	FEYENOORD (V)	1:3	SITTARD	5:0	EMMEN (V)	1:1	HEERENVEEN	2:1
SITTARD	ARNHEM	1:3	TILBURG (V)	0:0	WAALWIJK	3:2	PSV EINDHOVEN (V)	0:5	GRONINGEN	1:0	ZWOLLE (V)	1:3
SP. ROTTERDAM	AJAX (V)	1:2	ALKMAAR	3:0	EMMEN (V)	0:2	HERACLES	0:0	TILBURG (V)	0:4	ARNHEM	2:0
TILBURG	ALKMAAR (V)	3:1	SITTARD	0:0	HEERENVEEN (V)	2:1	AJAX (V)	2:0	SP. ROTTERDAM	4:0	DEN HAAG (V)	3:3
TWENTE	GRONINGEN	0:0	WAALWIJK (V)	0:3	ARNHEM	0:3	DEN HAAG (V)	0:0	AJAX	2:5	VENLO (V)	1:2
UTRECHT	ZWOLLE (V)	3:3	FEYENOORD	1:2	HERACLES (V)	3:1	GRONINGEN (V)	1:0	WAALWIJK	0:1	ALKMAAR	0:3
VENLO	PSV EINDHOVEN	1:1	ARNHEM (V)	0:3	ZWOLLE	1:2	EMMEN	2:0	ALKMAAR (V)	0:1	TWENTE	2:1
WAALWIJK	DEN HAAG (V)	0:2	TWENTE	3:0	SITTARD (V)	2:3	HEERENVEEN	1:3	UTRECHT (V)	1:0	EMMEN	1:1
ZWOLLE	UTRECHT	3:3	PSV EINDHOVEN (V)	1:4	VENLO (V)	2:1	ALKMAAR	0:3	FEYENOORD (V)	0:1	SITTARD	3:1

ČÍSLO UDAL.	DEŇ	ZÁPASY 19. KOLA	VÝSLEDKY V ROKU				PREDBEŽNÉ KURZY					VÁŠ TIP	VÝSLEDOK						
			2019-2020		2018-2019		1	10	0	02	2								
			D	V	D	V													
1.	AJAX	19	15	2	2	40:17	4,05	47	9	0	1	36:6	4,20	6	2	1	24:11	3,89	LM
2.	ALKMAAR	19	13	2	4	60:14	2,84	41	7	1	2	22:8	3,00	6	1	2	18:6	2,67	LM
3.	TILBURG	19	11	3	5	30:23	2,79	36	5	2	2	12:7	2,11	6	1	3	18:16	3,40	EL
4.	PSV EINDHOVEN	19	10	5	4	43:24	3,53	35	7	1	1	27:10	4,11	3	4	3	16:14	3,00	EL
5.	FEYENOORD	19	9	7	3	35:28	3,32	34	6	3	1	22:14	3,60	3	4	2	13:14	3,00	PLAY OFF
6.	ARNHEM	19	10	3	6	35:25	3,16	33	5	2	2	17:10	3,00	5	1	4	18:15	3,30	PLAY OFF
7.	UTRECHT	19	9	3	7	36:28	3,37	30	5	0	4	19:10	3,22	4	3	3	17:18	3,50	PLAY OFF
8.	HEERENVEEN	19	7	7	5	30:25	2,89	28	3	6	1	12:10	2,20	4	1	4	18:15	3,67	PLAY OFF
9.	HERACLES	19	7	5	7	31:27	3,05	26	5	1	3	22:12	3,78	2	4	4	9:15	2,40	
10.	GRONINGEN	19	7	5	7	21:18	2,05	26	5	1	3	14:7	2,33	2	4	4	7:11	1,80	
11.	SP. ROTTERDAM	19	6	5	8	28:32	3,16	23	5	2	2	19:10	3,22	1	3	6	9:22	3,10	
12.	EMMEN	19	6	3	10	21:34	2,89	21	6	2	2	17:10	2,70	0	1	8	4:24	3,11	

13. TWENTE	19	5	5	9	26:37	3.32	20	3	3	4	17:19	3.60	2	2	5	9:18	3.00
14. SITTARD	19	5	4	10	24:45	3.63	19	5	2	3	19:15	3.40	0	2	7	5:30	3.89
15. ZWOLLE	19	5	2	12	28:45	3.84	17	3	2	4	20:23	4.78	2	0	8	8:22	3.00
16. DEN HAAG	19	4	4	11	21:37	3.05	16	2	4	4	11:14	2.50	2	0	7	10:23	3.67
17. VENLO	19	5	1	13	18:45	3.32	16	4	1	5	12:20	3.20	1	0	8	6:25	3.44
18. WAALWIJK	19	3	2	14	22:45	3.53	11	2	1	6	10:16	2.89	1	1	8	12:29	4.10

2. HOLANDSKÁ FUTBALOVÁ LIGA

ČÍSLO UDAL.	DEŇ	DOHRÁVKY 22. KOLA		VÝSLEDKY V ROKU				PREDBEŽNÉ KURZY					VÁŠ TIP	VÝSLEDOK
				2019-2020		2018-2019		1	10	0	02	2		
				D	V	D	V							
1664	20.01.	JONG UTRECHT	-	KERKRADE	3:1	1:2	1:2	2:20	1.35	3.53	1.52	2.69		
1665	20.01.	JONG AJAX	-	DORDRECHT	5:2	5:2	3:3	1.16	1.01	7.40	4.08	13.20		

ČÍSLO UDAL.	DEŇ	ZÁPASY 23. KOLA		VÝSLEDKY V ROKU				PREDBEŽNÉ KURZY					VÁŠ TIP	VÝSLEDOK
				2019-2020		2018-2019		1	10	0	02	2		
				D	V	D	V							
1356	24.01.	CAMBUUR	-	JONG UTRECHT	1:1	4:1	0:0	1.20	1.01	5.50	3.60	10.50		
1357	24.01.	DORDRECHT	-	FC EINDHOVEN	1:5	0:3	1:8	2.45	1.37	3.10	1.42	2.63		
1358	24.01.	AHEAD EAGLES	-	BREDA	1:1			2.15	1.29	3.20	1.55	3.00		
1359	24.01.	DE GRAAFSCHAP	-	MAASTRICHT	3:0			1.30	1.03	4.50	2.93	8.40		
1360	24.01.	NIJMEGEN	-	JONG AJAX	3:3	1:2	0:4	2.75	1.48	3.20	1.34	2.30		
1361	24.01.	KERKRADE	-	VOLENDAM	0:4	2:1	1:1	2.91	1.52	3.20	1.30	2.20		
1362	24.01.	TELSTAR	-	TOP OSS	2:2	1:0	0:1	1.60	1.10	3.50	2.06	5.00		
1363	24.01.	HELMOND	-	DEN BOSCH	1:1	0:2	0:3	2.63	1.42	3.10	1.37	2.45		
1364	27.01.	JONG PSV	-	EXCELSIOR	2:5			4.56	1.98	3.50	1.12	1.65		
1365	27.01.	JONG ALKMAAR	-	ALMERE	1:2	2:3	0:2	2.40	1.36	3.15	1.44	2.65		

VÝSLEDKY POSLEDNÝCH ZÁPASOV				(OZNAČENIE PÍSMENOM (V) ZNAMENÁ ZÁPAS HRANY VONKU)											
AHEAD EAGLES	DEN BOSCH (V)	3:2	ALMERE	1:1	JONG UTRECHT (V)	3:0	HELMOND (V)	2:1	JONG PSV	1:1	DE GRAAFSCHAP (V)	1:1			
ALMERE	DE GRAAFSCHAP	0:2	AHEAD EAGLES (V)	1:1	KERKRADE	2:0	NIJMEGEN (V)	3:2	TOP OSS	3:0	JONG UTRECHT (V)	1:3			
BREDA	JONG ALKMAAR	3:1	HELMOND (V)	0:0	DORDRECHT	3:0	DEN BOSCH	1:2	TELSTAR (V)	1:1	MAASTRICHT	2:0			
CAMBUUR	TOP OSS (V)	2:3	VOLENDAM	1:2	EXCELSIOR (V)	3:1	JONG AJAX	0:2	DORDRECHT (V)	4:2	JONG ALKMAAR	3:1			
DE GRAAFSCHAP	ALMERE (V)	2:0	JONG UTRECHT	2:1	VOLENDAM (V)	3:3	TELSTAR	2:2	DEN BOSCH (V)	2:2	AHEAD EAGLES	1:1			
DEN BOSCH	AHEAD EAGLES	2:3	NIJMEGEN (V)	0:1	JONG PSV	2:1	BREDA (V)	2:1	DE GRAAFSCHAP	2:2	DORDRECHT	3:2			
DORDRECHT	EXCELSIOR	1:1	BREDA (V)	0:3	JONG PSV (V)	1:0	CAMBUUR	2:4	DEN BOSCH (V)	2:3	TELSTAR	2:3			
EXCELSIOR	TELSTAR	3:3	DORDRECHT (V)	1:1	CAMBUUR	1:3	TOP OSS (V)	2:0	NIJMEGEN	2:1	KERKRADE (V)	4:1			
FC EINDHOVEN	HELMOND	2:0	TELSTAR (V)	0:2	NIJMEGEN	1:4	JONG UTRECHT (V)	2:2	VOLENDAM	1:4	TOP OSS (V)	1:3			
HELMOND	FC EINDHOVEN (V)	0:2	BREDA	0:0	MAASTRICHT (V)	1:4	AHEAD EAGLES	1:2	JONG ALKMAAR (V)	1:4	JONG PSV	2:3			
JONG AJAX	JONG PSV (V)	0:0	TOP OSS	2:0	CAMBUUR (V)	2:0	KERKRADE	2:0	TELSTAR (V)	3:2	HELMOND	1:1			
JONG ALKMAAR	BREDA (V)	1:3	TOP OSS	3:1	TELSTAR (V)	1:3	KERKRADE (V)	2:2	HELMOND	4:1	CAMBUUR (V)	1:3			
JONG PSV	VOLENDAM (V)	2:4	JONG AJAX	0:0	DEN BOSCH (V)	1:2	DORDRECHT	0:1	AHEAD EAGLES (V)	1:1	HELMOND (V)	3:2			
JONG UTRECHT	DE GRAAFSCHAP (V)	1:2	AHEAD EAGLES	0:3	FC EINDHOVEN	2:2	MAASTRICHT (V)	1:1	ALMERE	3:1	NIJMEGEN (V)	0:0			
KERKRADE	MAASTRICHT	2:2	ALMERE (V)	0:2	JONG ALKMAAR	2:2	JONG AJAX (V)	0:2	EXCELSIOR	1:4	AHEAD EAGLES (V)	1:1			
MAASTRICHT	NIJMEGEN	0:0	KERKRADE (V)	2:2	HELMOND	4:1	VOLENDAM (V)	1:4	JONG UTRECHT	1:1	BREDA (V)	0:2			
NIJMEGEN	MAASTRICHT (V)	0:0	DEN BOSCH	1:0	FC EINDHOVEN (V)	4:1	ALMERE	2:3	EXCELSIOR (V)	1:2	VOLENDAM (V)	1:3			
TOP OSS	CAMBUUR	3:2	JONG ALKMAAR (V)	1:3	JONG AJAX (V)	0:2	EXCELSIOR	0:2	ALMERE (V)	0:3	FC EINDHOVEN	3:1			
TELSTAR	EXCELSIOR (V)	3:3	JONG ALKMAAR	2:0	JONG ALKMAAR	3:1	DE GRAAFSCHAP (V)	2:2	BREDA	1:1	JONG AJAX	2:3			
VOLENDAM	JONG PSV	4:2	CAMBUUR (V)	2:1	DE GRAAFSCHAP	3:3	MAASTRICHT	4:1	FC EINDHOVEN (V)	4:1	NIJMEGEN	3:1			

1. BELGICKÁ FUTBALOVÁ LIGA

ČÍSLO UDAL.	DEŇ	ZÁPASY 23. KOLA		VÝSLEDKY V ROKU				PREDBEŽNÉ KURZY					VÁŠ TIP	VÝSLEDOK
				2019-2020		2018-2019		1	10	0	02	2		
				D	V	D	V							
81	24.01.	ST. LIEGE	-	OOSTENDE	4:1	3:1	3:1	1.35	1.04	4.30	2.70	7.30		
82	25.01.	GENT	-	GENK	2:0	1:5	1:3	1.80	1.16	3.30	1.80	3.96		
83	26.01.	KORTRIJK	-	FC BRUGGY	0:3	0:0	0:3	6.10	2.37	3.90	1.06	1.45		
84	25.01.	MOUSCRON	-	ST. TRUIDEN	1:0	1:1	1:3	1.90	1.20	3.25	1.71	3.61		
85	26.01.	CERCLE BRUGGY	-	ANDERLECHT	1:2	2:1	2:4	4.37	1.91	3.40	1.13	1.70		
86	25.01.	CHARLEROI	-	KV MECHELEN	2:2			1.80	1.16	3.30	1.80	3.96		
87	26.01.	FC ANTWERP	-	Z. WAREGEM	0:2	5:1	2:1	1.50	1.06	3.60	2.25	6.00		
88	25.01.	WAASLAND	-	EUPEN	1:1	0:0	0:1	2.45	1.37	3.10	1.42	2.63		

VÝSLEDKY POSLEDNÝCH ZÁPASOV				(OZNAČENIE PÍSMENOM (V) ZNAMENÁ ZÁPAS HRANY VONKU)											
ANDERLECHT	FC BRUGGY	1:2	FC ANTWERP (V)	0:0	GENK	2:0	ST. LIEGE (V)	1:1	CHARLEROI	0:0	OOSTENDE (V)	2:3			
CERCLE BRUGGY	FC ANTWERP	1:2	KORTRIJK (V)	0:1	Z. WAREGEM	2:0	CHARLEROI (V)	0:3	GENK	1:2	ST. LIEGE (V)	1:2			
CHARLEROI	EUPEN (V)	1:1	OOSTENDE	5:0	MOUSCRON (V)	1:1	CERCLE BRUGGY	3:0	ANDERLECHT (V)	0:0	WAASLAND	2:0			
EUPEN	CHARLEROI	1:1	GENK (V)	1:2	KORTRIJK	1:2	FC ANTWERP (V)	0:1	OOSTENDE	1:0	Z. WAREGEM (V)	0:1			
FC ANTWERP	CERCLE BRUGGY (V)	2:1	ANDERLECHT	0:0	ST. TRUIDEN (V)	1:1	EUPEN	1:0	WAASLAND (V)	4:0	KV MECHELEN	1:0			
FC BRUGGY	ANDERLECHT (V)	2:1	Z. WAREGEM	4:0	GENK (V)	0:1	KV MECHELEN	3:0	ST. TRUIDEN (V)	2:1	MOUSCRON	1:0			
GENK	Z. WAREGEM (V)	3:0	EUPEN	2:1	ANDERLECHT (V)	0:2	WAASLAND	4:1	CERCLE BRUGGY (V)	2:1	ST. TRUIDEN	1:2			
GENT	MOUSCRON	3:1	ST. LIEGE (V)	1:0	FC BRUGGY	1:1	OOSTENDE (V)	1:2	Z. WAREGEM	2:0	KORTRIJK (V)	2:0			
KV MECHELEN	ST. LIEGE	2:3	MOUSCRON (V)	2:1	OOSTENDE	1:0	FC BRUGGY (V)	0:3	KORTRIJK	1:1	FC ANTWERP (V)	0:1			
KORTRIJK	ST. TRUIDEN (V)	0:2	CERCLE BRUGGY	1:0	EUPEN (V)	1:1	MOUSCRON	1:2	KV MECHELEN (V)	1:1	GENT	0:2			
MOUSCRON	GENK (V)	1:3	KV MECHELEN	1:2	CHARLEROI	1:1	KORTRIJK (V)	2:1	ST. LIEGE	2:2	FC BRUGGY (V)	0:1			
OOSTENDE	WAASLAND	0:1	CHARLEROI (V)	0:5	KV MECHELEN (V)	0:1	GENT	2:1	EUPEN (V)	0:1	ANDERLECHT	3:2			
ST. LIEGE	KV MECHELEN (V)	3:2	GENT	0:1	WAASLAND (V)	1:2	ANDERLECHT	1:1	MOUSCRON (V)	2:2	CERCLE BRUGGY	2:1			
ST. TRUIDEN	KORTRIJK	2:0	WAASLAND (V)	0:1	FC ANTWERP	1:1	Z. WAREGEM (V)	1:5	FC BRUGGY	1:2	GENK (V)	2:1			
WAASLAND	OOSTENDE (V)	1:0	ST. TRUIDEN	1:0	ST. LIEGE	2:1	GENK (V)	1:4	FC ANTWERP	0:4	CHARLEROI (V)	0:2			
Z. WAREGEM	GENK	0:3	FC BRUGGY (V)	0:4	CERCLE BRUGGY (V)	0:2	ST. TRUIDEN	5:1	GENK (V)	0:2	EUPEN	1:0			

TABUĽKA PO 22. KOLE				CELKOM				DOMA				VONKU				POZN.		
1. FC BRUGGY	21	16	4	1	48:9	2.71	52	8	3	0	27:3	2.73	8	1	1	21:6	2.70	0 TITUL
2. GENT	22	12	6	4	43:24	3.05	42	9	2	0	28:7	3.18	3	4	4	15:17	2.91	0 TITUL
3. FC ANTWERP	22	12	6	4	41:26	3.05	42	8	2	0	21:8	2.90	4	4	4	20:18	3.17	0 TITUL
4. CHARLEROI	21	11	7	3	36:18	2.57	40	7	1	2	18:8	2.60	4	6	1	18:10	2.55	0 TITUL
5. ST. LIEGE	22	11	6	5	41:25	3.00	39	6	3	2	21:9	2.73	5	3	3	20:16	3.27	0 TITUL
6. GENK	22	10	4	8	34:29	2.86	34	7	1	4	19:15	2.83	3	3	4	15:14	2.90	0 TITUL
7. KV MECHELEN	22	10	4	8	33:34	3.05	34	4	3	4	18:20	3.45	6	1	4	15:14	2.64	0 EL
8. Z. WAREGEM	22	9	4	9	31:31	2.82	31	6	1	4	22:13	3.18	3	3	5	9:18	2.45	0 EL
9. ANDERLECHT	22	6	9	7	25:24	2.23	27	4	5	3	15:11	2.17	2	4	4	10:13	2.30	0 EL
10. MOUSCRON	22	6	9	7	30:31	2.77	27	4	5	2	17:12	2.64	2	4	5	13:19	2.91	0 EL
11. ST. TRUIDEN	22	7	4	11	22:37	2.68	25	2	4	4	8:10	1.80	5	0	7	14:27	3.42	0 EL
12. KORTRIJK	22	6	4	12	28:36	2.91	22	4	2	5	19:17	3.27	2	2	7	9:19	2.55	0 EL
13. EUPEN	22	5	5	12	18:35	2.41	2											

LOKEREN	LOMMELEL (V)	0:1	VIRTON (V)	2:1	WESTERLO	0:4	ST. GILLOISE (V)	1:1	ROESELARE	1:3	OH LEUVEN (V)	1:2
LOMMELEL	LOKEREN	1:0	WESTERLO (V)	1:2	BEERSCHOT	1:0	VIRTON (V)	1:3	OH LEUVEN	3:2	ROESELARE (V)	1:3
OH LEUVEN	WESTERLO	1:3	ST. GILLOISE (V)	3:2	VIRTON	0:2	ROESELARE (V)	2:2	LOMMELEL (V)	2:3	LOKEREN	2:1
ROESELARE	VIRTON	0:2	BEERSCHOT (V)	1:1	ST. GILLOISE	1:1	OH LEUVEN	2:2	LOKEREN (V)	3:1	LOMMELEL	3:1
ST. GILLOISE	BEERSCHOT (V)	1:1	OH LEUVEN	2:3	ROESELARE (V)	1:1	LOKEREN	1:1	WESTERLO (V)	3:0	BEERSCHOT	0:2
VIRTON	ROESELARE (V)	2:0	LOKEREN	1:2	OH LEUVEN (V)	2:0	LOMMELEL	3:1	BEERSCHOT (V)	1:1	WESTERLO	1:1
WESTERLO	OH LEUVEN (V)	3:1	LOMMELEL	2:1	LOKEREN (V)	4:0	BEERSCHOT	0:1	ST. GILLOISE	0:3	VIRTON (V)	1:1

1. ŠVAJČIARSKA FUTBALOVÁ LIGA

ČÍSLO UDAL.	DEŇ	ZÁPASY 19. KOLA	VÝSLEDKY V ROKU								PREDBEŽNÉ KURZY					VÁŠ TIP	VÝSLEDOK	
			2019-2020				2018-2019				1	10	0	02	2			
623	25.01.	FC ZÜRICH	-	LUZERN	3:0	D	D	V	V	1:0	1:1	5:2	0:3	2.00	1.23	3.20	1.64	3.35
624	26.01.	ST. GALLEN	-	LUGANO	3:2	D	D	V	V	2:2	0:2	1:3	0:1	1.85	1.19	3.30	1.75	3.74
625	26.01.	THUN	-	SION	0:1	D	D	V	V	4:1	1:2	1:2	1:0	2.40	1.36	3.15	1.44	2.65
626	25.01.	XAMAX	-	SERVETTE	2:2	D	D	V	V	2:2	2:2	2:2	2:2	2.82	1.50	3.20	1.32	2.25
627	26.01.	Y. B. BERN	-	BASEL	1:1	D	D	V	V	7:1	3:1	3:1	2:2	2.05	1.25	3.20	1.60	3.22

VÝSLEDKY POSLEDNÝCH ZÁPASOV													PREDBEŽNÉ KURZY					VÁŠ TIP	VÝSLEDOK
B													1	10	0	02	2		
BASEL	LUZERN (V)	1:2	SION	4:0	Y. B. BERN	3:0	SERVETTE (V)	0:2	LUGANO (V)	3:0	XAMAX	1:1							
FC ZÜRICH	ST. GALLEN (V)	3:1	SERVETTE	0:5	XAMAX (V)	1:0	LUZERN	3:0	SION	4:2	THUN (V)	1:0							
LUGANO	Y. B. BERN	0:0	XAMAX (V)	1:1	SERVETTE	1:0	THUN (V)	3:0	BASEL	0:3	LUZERN (V)	2:1							
LUZERN	BASEL	2:1	Y. B. BERN (V)	0:1	ST. GALLEN	1:4	FC ZÜRICH (V)	0:3	SERVETTE	1:2	LUGANO	1:2							
SERVETTE	THUN	2:1	FC ZÜRICH (V)	5:0	LUGANO (V)	0:1	BASEL	2:0	LUZERN (V)	2:1	Y. B. BERN	3:0							
SION	XAMAX	1:1	BASEL (V)	0:4	THUN	2:1	Y. B. BERN	3:4	FC ZÜRICH (V)	2:4	ST. GALLEN (V)	0:3							
ST. GALLEN	FC ZÜRICH	1:3	THUN (V)	4:1	LUZERN (V)	4:1	XAMAX	4:1	Y. B. BERN (V)	3:4	SION	3:0							
THUN	SERVETTE (V)	1:2	ST. GALLEN	1:4	SION (V)	1:2	LUGANO	0:3	XAMAX (V)	3:2	FC ZÜRICH	0:1							
XAMAX	SION (V)	1:1	LUGANO	1:1	FC ZÜRICH	0:1	ST. GALLEN (V)	1:4	THUN	2:3	BASEL (V)	1:1							
Y. B. BERN	LUGANO (V)	0:0	LUZERN	1:0	BASEL (V)	0:3	SION (V)	4:3	ST. GALLEN	4:3	SERVETTE (V)	0:3							

TABUĽKA PO 18. KOLE													PREDBEŽNÉ KURZY					VÁŠ TIP	VÝSLEDOK
CELKOM													1	10	0	02	2		
1. Y. B. BERN	18	11	5	2	39:24	3.50	38	7	2	0	24:10	3.78	4	3	2	15:14	3.22		
2. BASEL	18	11	3	4	41:17	3.22	36	7	1	1	24:6	3.33	4	2	3	17:11	3.11		
3. ST. GALLEN	18	11	2	5	42:25	3.72	35	5	1	3	20:12	3.56	6	1	2	22:13	3.89		
4. FC ZÜRICH	18	9	3	6	23:32	3.06	30	5	1	3	16:20	4.00	4	2	3	7:12	2.11		
5. SERVETTE	18	7	6	5	28:18	2.56	27	4	3	2	11:6	1.89	3	3	3	17:12	3.22		
6. LUGANO	18	5	6	7	18:19	2.06	21	1	4	4	3:9	1.33	4	2	3	15:10	2.78		
7. SION	18	6	3	9	25:35	3.33	21	3	2	4	15:17	3.56	3	1	5	10:18	3.11		
8. LUZERN	18	5	3	10	17:27	2.44	18	3	2	4	11:14	2.78	2	1	6	6:13	2.11		
9. XAMAX	18	2	8	8	20:32	2.89	14	1	3	5	9:15	2.67	1	5	3	11:17	3.11		
10. THUN	18	2	3	13	16:40	3.11	9	0	2	7	6:21	3.00	2	1	6	10:19	3.22		

2. ŠVAJČIARSKA FUTBALOVÁ LIGA

ČÍSLO UDAL.	DEŇ	ZÁPASY 19. KOLA	VÝSLEDKY V ROKU								PREDBEŽNÉ KURZY					VÁŠ TIP	VÝSLEDOK	
			2019-2020				2018-2019				1	10	0	02	2			
1640	26.01.	CHIASO	-	GRASSHOPPERS	0:1	D	D	V	V	0:1	2:0	1:1	0:0	3.96	1.80	3.30	1.16	1.80
1641	25.01.	KRIENS	-	WINTERTHUR	3:2	D	D	V	V	1:2	2:0	1:1	0:0	2.45	1.37	3.10	1.42	2.63
1642	25.01.	LAUSANNE OUCHY	-	AARAU	0:2	D	D	V	V	0:2	1:1	0:2	0:0	2.30	1.34	3.20	1.48	2.75
1643	24.01.	SCHAFFHAUSEN	-	LAUSANNE	2:2	D	D	V	V	1:1	0:2	0:2	0:0	5.00	2.06	3.50	1.10	1.60
1644	26.01.	VADUZ	-	WIL	4:2	D	D	V	V	0:2	1:1	0:0	1:1	2.15	1.29	3.20	1.55	3.00

VÝSLEDKY POSLEDNÝCH ZÁPASOV													PREDBEŽNÉ KURZY					VÁŠ TIP	VÝSLEDOK
B													1	10	0	02	2		
AARAU	CHIASO	3:3	SCHAFFHAUSEN (V)	0:0	WINTERTHUR	2:2	GRASSHOPPERS (V)	0:0	VADUZ	2:2	LAUSANNE OUCHY (V)	2:0							
CHIASO	AARAU (V)	3:3	GRASSHOPPERS	0:1	VADUZ (V)	2:4	LAUSANNE OUCHY	2:2	WIL (V)	4:1	LAUSANNE	3:2							
GRASSHOPPERS	LAUSANNE	1:2	CHIASO (V)	1:0	LAUSANNE OUCHY (V)	1:0	AARAU	0:0	WINTERTHUR (V)	1:1	KRIENS	2:0							
KRIENS	VADUZ (V)	2:1	WIL	2:1	LAUSANNE	1:2	WINTERTHUR (V)	2:0	LAUSANNE OUCHY	3:0	GRASSHOPPERS (V)	0:2							
LAUSANNE	GRASSHOPPERS (V)	2:1	VADUZ	0:2	KRIENS (V)	2:1	WIL	5:0	SCHAFFHAUSEN	5:0	CHIASO (V)	2:3							
LAUSANNE OUCHY	SCHAFFHAUSEN	2:0	WINTERTHUR (V)	2:1	GRASSHOPPERS	0:1	CHIASO (V)	2:2	KRIENS (V)	0:3	AARAU	0:2							
SCHAFFHAUSEN	LAUSANNE OUCHY (V)	0:2	AARAU	0:0	WIL (V)	1:1	VADUZ	0:3	LAUSANNE (V)	0:5	WINTERTHUR	1:1							
VADUZ	KRIENS	1:2	LAUSANNE (V)	2:0	CHIASO	4:2	SCHAFFHAUSEN (V)	3:0	AARAU (V)	2:2	WIL	4:2							
WIL	WINTERTHUR	4:0	KRIENS (V)	1:2	SCHAFFHAUSEN	1:1	SCHAFFHAUSEN (V)	0:5	CHIASO	1:4	VADUZ (V)	2:4							
WINTERTHUR	WIL (V)	0:4	LAUSANNE OUCHY	1:2	AARAU (V)	2:2	KRIENS	0:2	GRASSHOPPERS	1:1	SCHAFFHAUSEN (V)	1:1							

TABUĽKA PO 18. KOLE													PREDBEŽNÉ KURZY					VÁŠ TIP	VÝSLEDOK
CELKOM													1	10	0	02	2		
1. LAUSANNE	18	12	3	3	50:18	3.78	39	7	1	1	29:4	3.67	5	2	2	21:14	3.89		
2. GRASSHOPPERS	18	9	6	3	28:19	2.61	33	4	3	2	16:11	3.00	5	3	1	12:8	2.22		
3. KRIENS	18	9	1	8	26:27	2.94	28	5	1	3	17:12	3.22	4	0	5	9:15	2.67		
4. WIL	18	8	3	7	32:27	3.28	27	5	2	2	19:9	3.11	3	1	5	13:18	3.44		
5. VADUZ	18	7	5	6	38:31	3.83	26	5	1	3	22:15	4.11	2	4	3	16:16	3.56		
6. WINTERTHUR	18	6	6	6	21:30	2.83	24	3	2	4	9:17	2.89	3	4	2	12:13	2.78		
7. AARAU	18	5	7	6	29:35	3.56	22	3	4	2	18:15	3.67	2	3	4	11:20	3.44		
8. LAUSANNE OUCHY	18	6	3	9	23:31	3.00	21	4	1	4	14:12	2.89	2	2	5	9:19	3.11		
9. SCHAFFHAUSEN	18	3	7	8	15:31	2.56	16	1	5	3	8:13	2.33	2	2	5	7:18	2.78		
10. CHIASO	18	3	3	12	23:36	3.28	12	2	2	5	11:14	2.78	1	1	7	12:22	3.78		

1. MAĎARSKÁ FUTBALOVÁ LIGA

ČÍSLO UDAL.	DEŇ	ZÁPASY 17. KOLA	VÝSLEDKY V ROKU								PREDBEŽNÉ KURZY					VÁŠ TIP	VÝSLEDOK		
			2019-2020				2018-2019				1	10	0	02	2				
170	25.01.	FEHÉRVÁR	-	HONVÉD	1:0	D	D	V	V	2:0	1:1	3:0	3:0	1:0	1.60	1.10	3.50	2.06	5.00
171	25.01.	FERENCVÁROS	-	PAKS	4:0	D	D	V	V	1:1	3:0	3:0	3:0	1.35	1.04	4.30	2.70	7.30	
172	25.01.	DEBRECEN	-	ÚJPEST	2:3	D	D	V	V	0:0	0:1	1:1	1:1	2.35	1.34	3.15	1.46	2.72	
173	25.01.	ZALAEGRSZEG	-	DIOŠGYÓR	0:1	D	D	V	V	0:0	0:0	0:0	0:0	1.65	1.12	3.50	1.98	4.56	
174	25.01.	KAPOSVÁR	-	PUSKÁS ACADEMY	0:2	D	D	V	V	0:0	0:0	0:0	0:0	4.07	1.85	3.40	1.16	1.75	
175	25.01.	MEZŐKÖVESD	-	KISVÁRDA	2:1	D	D	V	V	0:0	0:0	0:0	0:0	1.75	1.16	3.40	1.85	4.07	

VÝSLEDKY POSLEDNÝCH ZÁPASOV													PREDBEŽNÉ KURZY					VÁŠ TIP	VÝSLEDOK
B													1	10	0	02	2		
DEBRECEN	KAPOSVÁR (V)	1:4	HONVÉD	1:1	ZALAEGRSZEG (V)	2:0	KISVÁRDA (V)	0:1	FERENCVÁROS	1:6	PAKS	3:1							
DIOŠGYÓR	FERENCVÁROS	0:1	MEZŐKÖVESD (V)	1:0	FEHÉRVÁR	1:3	ÚJPEST (V)	2:0	HONVÉD (V)	0:1	KISVÁRDA	3:1							
FEHÉRVÁR	KISVÁRDA (V)	2:0	PAKS	0:2	DIOŠGYÓR (V)	3:1	PUSKÁS ACADEMY	1:3	KAPOSVÁR (V)	2:0	ZALAEGRSZEG (V)	3:3							
FERENCVÁROS	DIOŠGYÓR (V)	1:0	PUSKÁS ACADEMY	2:2	KAPOSVÁR (V)	3:2	ZALAEGRSZEG	3:2	DEBRECEN (V)	6:1	MEZŐKÖVESD	1:1							
HONVÉD	ÚJPEST	0:0	DEBRECEN (V)	1:1	KISVÁRDA (V)	0:2	PAKS	2:1	DIOŠGYÓR	1:0	PUSKÁS ACADEMY (V)	2:1							
KAPOSVÁR	DEBRECEN	4:1	ZALAEGRSZEG (V)	0:2	FERENCVÁROS	2:3	MEZŐKÖ												

7.	BIRKIRKARA	15	5	5	5	20:17	2.47	20	2	3	3	14:13	3.38	3	2	2	6.4	1.43
8.	HAMRUN SPARTANS	15	4	7	4	17:17	2.27	19	1	4	3	7:9	2.00	3	3	1	10.8	2.57
9.	MOSTA	15	6	1	8	22:28	3.33	19	3	1	4	13:16	3.63	3	0	4	9:12	3.00
10.	GUOJA UNITED	17	4	6	7	25:32	3.35	18	3	3	2	16:10	3.25	1	3	5	9:22	3.44
11.	SENLEA ATHLETIC	15	3	6	6	17:27	2.93	15	3	3	2	13:13	3.25	0	3	4	4:14	2.57
12.	SLEIMA WANDERERS	14	4	2	8	16:18	2.43	14	2	1	5	8:11	2.38	2	1	3	8:7	2.50
13.	ST.LUCIA	15	3	5	7	13:25	2.53	14	1	3	4	4:14	2.25	2	2	3	9:11	2.86
14.	TARXIEEN RAINBOWS	15	0	1	14	14:48	4.13	1	0	0	7	4:24	4.00	0	1	7	10:24	4.25

1. IZRAELSKÁ FUTBALOVÁ LIGA

TABUĽKA	CELKOM					DOMA					VONKU					POZN.			
	1	2	3	4	5	1	2	3	4	5	1	2	3	4	5				
1.	MACCABI TEL AVIV	19	14	5	0	35:4	2.05	47	4	5	0	11:1	1.33	10	0	0	24:3	2.70	O TITUL
2.	MACCABI HAIFA	19	13	4	2	43:15	3.05	43	6	2	1	26:12	4.22	7	2	1	17:3	2.00	O TITUL
3.	BEITAR JERUZALEM	18	10	4	4	28:16	2.44	34	3	2	2	7:8	2.14	7	2	2	21:8	2.64	O TITUL
4.	HAPOEL BEER SHEVA	18	9	2	7	23:16	2.17	29	6	0	3	14:7	2.33	3	2	4	9:9	2.00	O TITUL
5.	HAPOEL TEL AVIV	19	7	5	7	17:25	2.21	26	3	4	3	9:10	1.90	4	1	4	8:15	2.56	O TITUL
6.	HAPOEL HADERA	19	6	7	6	18:20	2.00	25	3	3	4	10:11	2.10	3	4	2	8:9	1.89	O TITUL
7.	HAPOEL HAIFA	18	7	3	8	18:25	2.39	24	4	1	5	12:15	2.70	3	2	3	6:10	2.00	O ZOSTUP
8.	MACCABI NETANYA	19	6	4	8	18:23	2.28	22	4	1	4	13:14	3.00	2	3	4	5:9	1.56	O ZOSTUP
9.	FC ASHDOD	19	4	9	6	23:25	2.53	21	3	5	2	13:11	2.40	1	4	4	10:14	2.67	O ZOSTUP
10.	BNEI JEHUDA	18	5	6	7	16:20	2.00	21	2	2	5	7:12	2.11	3	4	2	9:8	1.89	O ZOSTUP
11.	KIRYAT SHMONA	19	5	2	12	19:26	2.37	17	4	0	6	9:12	2.10	1	2	6	10:14	2.67	O ZOSTUP
12.	HAPOEL Kfar SABA	18	4	5	9	13:23	2.00	17	0	2	6	2:12	1.75	4	3	3	11:11	2.20	O ZOSTUP
13.	SEKTZIA NES TZIONA	19	3	6	10	13:31	2.32	15	2	1	7	6:17	2.30	1	5	3	7:14	2.33	O ZOSTUP
14.	HAPOEL RAANANA	19	2	8	9	15:30	2.37	14	2	7	1	9:9	1.80	0	1	8	6:21	3.00	O ZOSTUP

1. CYPERSKÁ FUTBALOVÁ LIGA

TABUĽKA	CELKOM					DOMA					VONKU					POZN.			
	1	2	3	4	5	1	2	3	4	5	1	2	3	4	5				
1.	ANORTHOSIS FAMAGUSTA	15	11	3	1	34:9	2.87	36	7	1	0	19:3	2.75	4	2	1	15:6	3.00	O TITUL
2.	OMONIA NICOSIA	16	9	5	2	23:10	2.06	32	5	3	0	10:3	1.63	4	2	2	13:7	2.50	O TITUL
3.	APOLLON LIMASSOL	16	9	3	4	26:14	2.50	30	6	1	1	19:9	3.50	3	2	3	7:5	1.50	O TITUL
4.	APOEL NICOSIA	15	8	4	3	26:10	2.40	28	6	1	0	18:2	2.86	2	3	3	8:8	2.00	O TITUL
5.	AEL LIMASSOL	16	6	5	5	18:18	2.25	23	4	3	1	9:4	1.63	2	2	4	9:14	2.88	O TITUL
6.	SALAMINA FAMAGUSTA	16	7	2	7	20:26	2.88	23	4	1	3	13:16	3.63	3	1	4	17:10	2.13	O TITUL
7.	AEK LARNACA	16	5	7	4	28:22	3.13	22	3	4	1	15:10	3.13	2	3	3	13:12	3.13	O ZOSTUP
8.	OLYMPIAKOS NICOSIA	16	3	7	6	22:26	3.00	16	2	4	2	10:9	2.38	1	3	4	12:17	3.63	O ZOSTUP
9.	PAFOS FC	16	3	5	8	10:22	2.00	14	2	3	3	5:9	1.75	1	2	5	5:13	2.25	O ZOSTUP
10.	ETHNIKOS ACHNAS	16	3	5	8	19:32	3.19	14	2	3	3	9:11	2.50	1	2	5	10:21	3.88	O ZOSTUP
11.	ENOSIS PARALIMNI	16	2	5	9	20:36	3.50	11	1	1	6	9:17	3.25	1	4	3	11:19	3.75	O ZOSTUP
12.	DOXA KATOKOPIAS	16	1	5	10	10:31	2.56	8	0	3	5	6:21	3.38	1	2	5	4:10	1.75	O ZOSTUP

1. INDICKÁ FUTBALOVÁ LIGA

TABUĽKA	CELKOM					DOMA					VONKU					POZN.			
	1	2	3	4	5	1	2	3	4	5	1	2	3	4	5				
1.	MOHUN BAGAN	8	5	2	1	14:7	2.63	17	4	0	1	11:6	3.40	1	2	0	3:1	1.33	AFC
2.	GOKULAM	6	3	1	2	10:8	3.00	10	1	1	1	5:5	3.33	2	0	1	5:3	2.67	
3.	CHURCHILL BROTHERS	6	3	1	2	12:8	3.33	10	2	0	2	6:4	2.50	1	1	0	6:4	5.00	
4.	MINERVA P.	8	2	5	1	10:10	2.50	11	2	2	0	6:3	2.25	0	3	1	4:7	2.75	
5.	TIDDIM ROAD ATHLETIC UNION FC	8	3	2	3	9:11	2.50	11	1	2	0	4:3	2.33	2	0	3	5:8	2.60	
6.	CHENNAI CITY	6	2	2	2	9:10	3.17	8	1	1	0	3:2	2.50	1	1	2	6:8	3.50	
7.	AIZAWL	7	1	5	1	9:9	2.57	8	0	4	0	6:6	3.00	1	1	1	3:3	2.00	
8.	EAST BENGAL	7	2	2	3	10:10	2.86	8	1	1	1	4:5	3.00	1	1	2	6:5	2.75	
9.	NEROCA	7	2	2	3	8:11	2.71	8	2	0	1	3:4	2.33	0	2	2	5:7	3.00	
10.	REAL KASHMIR	6	1	3	2	6:8	2.33	6	1	1	1	3:4	2.33	0	2	1	3:4	2.33	
11.	INDIAN ARROWS FC	7	1	1	5	4:9	1.86	4	0	1	3	2:6	2.00	1	0	2	2:3	1.67	ZOSTUP

1. GRÉCKA FUTBALOVÁ LIGA

ČÍSLO UDAL.	DEŇ	ZÁPASY 20. KOLA	VÝSLEDKY V ROKU				PREDBEŽNÉ KURZY					VÁŠ TIP	VÝSLEDOK
			2019-2020		2018-2019		1	10	0	02	2		
			D	V	D	V							
1100	22.01.	LARISA - PANAITOLIKOS	2:2	1:0	2:2	1.70	1.13	3.40	1.91	4.37			
1101	23.01.	ARIS S. - XANTHI	1:0	7:2	1:0	1.65	1.12	3.50	1.98	4.56			
1102	23.01.	A. TRIPOLIS - PANIONIOS	1:0	3:0	0:1	1.60	1.10	3.50	2.06	5.00			
1103	23.01.	LAMIA - PAK S.	0:3	0:1	0:3	7.30	2.70	4.30	1.04	1.35			
1104	22.01.	OFI CRETE - OLYMPIAKOS	1:2	1:0	1:5	5.00	2.06	3.50	1.10	1.60			
1105	22.01.	PANATHINAIKOS - A. ATHINON	1:0	1:0	0:2	1.80	1.16	3.30	1.80	3.96			
1106	22.01.	VOLOS NFC - AEK ATHENS	2:3			3.61	1.71	3.25	1.20	1.90			

ČÍSLO UDAL.	DEŇ	ZÁPASY 21. KOLA	VÝSLEDKY V ROKU				PREDBEŽNÉ KURZY					VÁŠ TIP	VÝSLEDOK
			2019-2020		2018-2019		1	10	0	02	2		
			D	V	D	V							
1000	26.01.	AEK ATHENS - OLYMPIAKOS	0:2	1:1	1:4	3.00	1.55	3.20	1.29	2.15			
1001	25.01.	LARISA - PANATHINAIKOS	2:1	1:3	1:1	2.91	1.52	3.20	1.30	2.20			
1002	27.01.	LAMIA - A. TRIPOLIS	1:4	0:0	0:0	2.40	1.36	3.15	1.44	2.65			
1003	26.01.	PANAITOLIKOS - ARIS S.	0:2	1:2	2:1	2.75	1.48	3.20	1.34	2.30			
1004	26.01.	PANIONIOS - A. ATHINON	0:4	2:2	0:3	2.63	1.42	3.10	1.37	2.45			
1005	27.01.	PAK S. - VOLOS NFC	2:0			1.20	1.01	5.50	3.60	10.50			
1006	26.01.	XANTHI - OFI CRETE	0:2	3:0	0:0	2.20	1.30	3.20	1.52	2.91			

VÝSLEDKY POSLEDNÝCH ZÁPASOV													(OZNAČENIE PÍSMENOM (V) ZNAMENÁ ZÁPAS HRANÝ VONKU)				
A. ATHINON	VOLOS NFC	0:0	PANAITOLIKOS (V)	0:3	A. TRIPOLIS	2:1	PAK S. (V)	1:5	LAMIA	1:1	LARISA (V)	2:1					
A. TRIPOLIS	PAK S. (V)	1:3	OFI CRETE	2:0	A. ATHINON (V)	1:2	XANTHI	5:0	AEK ATHENS (V)	1:2	OLYMPIAKOS	0:5					
AEK ATHENS	PAK S. (V)	3:0	PAK S. (V)	0:1	PANAITOLIKOS	3:1	LAMIA (V)	0:0	A. TRIPOLIS	2:1	XANTHI (V)	1:0					
ARIS S.	OLYMPIAKOS (V)	2:4	LARISA (V)	0:0	PAK S.	4:2	PANATHINAIKOS (V)	0:0	VOLOS NFC	4:0	OFI CRETE (V)	1:3					
LAMIA	PANAITOLIKOS (V)	1:1	OLYMPIAKOS	0:4	PANIONIOS (V)	1:0	AEK ATHENS	0:0	A. ATHINON (V)	1:1	PANATHINAIKOS (V)	0:2					
LARISA	AEK ATHENS (V)	0:3	ARIS S.	0:0	XANTHI (V)	1:2	PANIONIOS	2:0	OLYMPIAKOS (V)	1:4	A. ATHINON	1:2					
OFI CRETE	PANIONIOS (V)	2:1	A. TRIPOLIS (V)	0:2	VOLOS NFC	1:2	PANAITOLIKOS (V)	0:2	PANATHINAIKOS	1:1	ARIS S.	3:1					
OLYMPIAKOS	ARIS S.	4:2	LAMIA (V)	4:0	PANATHINAIKOS	1:0	VOLOS NFC (V)	0:0	LARISA	4:1	A. TRIPOLIS (V)	5:0					
PAK S.	A. TRIPOLIS	3:1	AEK ATHENS	1:0	ARIS S. (V)	2:4	A. ATHINON	5:1	PANIONIOS (V)	2:0	PANAITOLIKOS (V)	3:0					
PANAITOLIKOS	LAMIA	1:1	A. ATHINON	3:0	AEK ATHENS (V)	1:3	OFI CRETE	2:0	XANTHI (V)	0:0	PAK S.	0:3					
PANATHINAIKOS	XANTHI (V)	1:0	PANIONIOS	0:1	OLYMPIAKOS (V)	0:1	ARIS S.	0:0	OFI CRETE (V)	1:1	LAMIA	2:0					
PANIONIOS	OFI CRETE	1:2	PANATHINAIKOS (V)	1:0	LAMIA	0:1	LARISA (V)	0:2	PAK S.	0:2	VOLOS NFC (V)	1:2					
VOLOS NFC	A. ATHINON (V)	0:0	XANTHI	1:3	OFI CRETE (V)	2:1	OLYMPIAKOS	0:0	ARIS S. (V)	0:4	PANIONIOS	2:1					
XANTHI	PANATHINAIKOS	0:1	VOLOS NFC (V)	3:1	LARISA	2:1	A. TRIPOLIS (V)	0:5	PANAITOLIKOS	0:0	AEK ATHENS	0:1					

TABUĽKA	CELKOM					DOMA					VONKU					POZN.			
	1	2	3	4	5	1	2	3	4	5	1	2	3	4	5				
1.	OLYMPIAKOS	19	14	5	0	41:8	2.58	47	9	1	0	24:5	2.90	5	4	0	17:3	2.22	O TITUL
2.	PAK S.	19	14	4	1	41:18	3.11	46	8	2	0	23:8	3.10	6	2	1	18:10	3.11	O TITUL
3.	AEK ATHENS	19	10	4	5	32:20	2.74	34	7										

ANTALYASPOR	GOZTEPE	0:3	GALATASARAY (V)	0:5	ANKARAGUCU	2:2	ALANYASPOR (V)	0:0	TRABZONSPOR	1:3	BASAKSEHIR (V)	0:2
BASAKSEHIR	MALATYASPOR	4:1	KASIMPASA	5:1	KAYSERISPOR (V)	4:1	KONYASPOR	1:1	DENIZLISPOR (V)	1:1	ANTALYASPOR	2:0
BESIKTAS	SIVASSPOR	1:2	GENCLERBIR	4:1	FENERBAHCE (V)	1:3	MALATYASPOR	0:2	KASIMPASA (V)	3:2	KAYSERISPOR	4:1
DENIZLISPOR	GALATASARAY (V)	1:2	ANKARAGUCU (V)	2:2	ALANYASPOR	1:5	TRABZONSPOR (V)	2:1	BASAKSEHIR	1:1	GAZIANTEP BB (V)	2:1
FENERBAHCE	GAZIANTEP BB (V)	2:0	RIZESPOR (V)	2:1	BESIKTAS	3:1	SIVASSPOR (V)	1:3	GENCLERBIR	5:2	GOZTEPE (V)	2:2
GALATASARAY	DENIZLISPOR	2:1	ANTALYASPOR	5:0	GOZTEPE (V)	1:2	ANKARAGUCU	2:2	ALANYASPOR	1:0	TRABZONSPOR (V)	1:1
GAZIANTEP BB	FENERBAHCE	0:2	MALATYASPOR	1:1	KASIMPASA (V)	4:3	KAYSERISPOR	3:0	KONYASPOR (V)	0:0	DENIZLISPOR	1:2
GENCLERBIR	BESIKTAS (V)	1:4	SIVASSPOR	2:2	GOZTEPE	3:1	FENERBAHCE (V)	2:5	MALATYASPOR	3:3	KASIMPASA (V)	2:1
GOZTEPE	ANTALYASPOR (V)	3:0	SIVASSPOR (V)	0:1	GALATASARAY	2:1	GENCLERBIR (V)	1:3	ANKARAGUCU (V)	3:1	FENERBAHCE	2:2
KASIMPASA	TRABZONSPOR (V)	0:6	BASAKSEHIR (V)	1:5	GAZIANTEP BB	3:4	RIZESPOR (V)	3:0	BESIKTAS	2:3	SIVASSPOR (V)	0:2
KAYSERISPOR	ALANYASPOR (V)	1:5	TRABZONSPOR (V)	2:6	BASAKSEHIR	1:4	GAZIANTEP BB (V)	0:3	RIZESPOR	1:0	BESIKTAS (V)	1:4
KONYASPOR	ANKARAGUCU (V)	1:0	ALANYASPOR (V)	1:2	TRABZONSPOR	0:1	BASAKSEHIR (V)	1:1	GAZIANTEP BB	0:0	RIZESPOR (V)	1:3
MALATYASPOR	BASAKSEHIR (V)	1:4	GAZIANTEP BB (V)	1:1	RIZESPOR	0:2	BESIKTAS (V)	2:0	SIVASSPOR	1:3	GENCLERBIR (V)	3:3
RIZESPOR	FENERBAHCE	1:2	MALATYASPOR (V)	2:0	KASIMPASA	0:3	KAYSERISPOR (V)	0:1	KONYASPOR	3:1	DENIZLISPOR (V)	0:2
SIVASSPOR	BESIKTAS (V)	2:1	GOZTEPE	1:0	GENCLERBIR (V)	2:2	FENERBAHCE	3:1	MALATYASPOR (V)	3:1	KASIMPASA	2:0
TRABZONSPOR	KASIMPASA	6:0	KAYSERISPOR	6:2	KONYASPOR (V)	1:0	DENIZLISPOR	1:2	ANTALYASPOR (V)	3:1	GALATASARAY	1:1

TABUĽKA PO 18. KOLE				CELKOM				DOMA				VONKU				POZN.		
1. SIVASSPOR	18	12	4	2	37:17	3.00	40	8	1	0	19:5	2.67	4	3	2	18:12	3.33	LM
2. BASAKSEHIR	18	10	6	2	36:18	3.00	36	6	3	1	25:10	3.50	4	3	1	11:8	2.38	LM
3. TRABZONSPOR	18	10	5	3	41:19	3.33	35	6	2	2	27:11	3.80	4	3	1	14:8	2.75	EL
4. FENERBAHCE	18	10	4	4	36:21	3.17	34	6	1	1	24:9	4.13	4	3	3	12:12	2.40	EL
5. ALANYASPOR	18	9	5	4	36:17	2.94	32	6	3	1	25:8	3.30	3	2	3	11:9	2.50	
6. GALATASARAY	18	8	6	4	25:16	2.28	30	6	3	1	17:7	2.40	2	3	3	8:9	2.13	
7. BESIKTAS	18	9	3	6	28:24	2.89	30	6	2	2	18:8	2.60	3	1	4	10:16	3.25	
8. GOZTEPE	18	7	5	6	22:20	2.33	26	3	3	2	11:9	2.50	4	2	4	11:11	2.20	
9. MALATYASPOR	18	6	6	6	33:26	3.28	24	3	2	3	16:10	3.25	3	4	3	17:16	3.30	
10. GAZIANTEP BB	18	6	6	6	26:30	3.11	24	3	3	4	15:14	2.90	3	3	2	11:16	3.38	
11. DENIZLISPOR	18	6	4	8	20:25	2.50	22	2	1	5	7:12	2.38	4	3	3	13:13	2.60	
12. RIZESPOR	17	6	2	9	17:27	2.59	20	4	1	4	11:11	2.44	2	1	5	6:16	2.75	
13. GENCLERBIR	17	4	6	7	28:32	3.53	18	2	4	3	12:13	2.78	2	2	4	16:19	4.38	
14. KONYASPOR	18	4	6	8	16:24	2.22	18	1	4	3	5:8	1.63	3	2	5	11:16	2.70	
15. KASIMPASA	18	4	3	11	26:40	3.67	15	1	2	5	13:17	3.75	3	1	6	13:23	3.60	
16. ANTALYASPOR	18	3	5	10	15:36	2.83	14	1	3	5	10:21	3.44	2	2	5	5:15	2.22	ZOSTUP
17. ANKARAGUCU	18	2	6	10	15:35	2.78	12	1	3	5	7:17	2.67	1	3	5	8:18	2.89	ZOSTUP
18. KAYSERISPOR	18	2	4	12	17:47	3.56	10	2	2	4	8:14	2.75	0	2	8	9:33	4.20	ZOSTUP

1. AUSTRÁLSKA FUTBALOVÁ LIGA

ČÍSLO UDAL.	DEŇ	ZÁPASY 16. KOLA	VÝSLEDKY V ROKU								PREDBEŽNÉ KURZY					VÁŠ TIP	VÝSLEDOK
			2019-2020				2018-2019				1	10	0	02	2		
1193	24.01.	WELLINGTON - NEWCASTLE J.									1.85	1.19	3.30	1.75	3.74		
1194	24.01.	MELBOURNE V. - FC SYDNEY				1:2				2:1	3.00	1.55	3.20	1.29	2.15		
1195	25.01.	CENTRAL C. - BRISBANE ROAR				0:2				1:1	2.50	1.36	3.00	1.41	2.65		
1196	25.01.	MELBOURNE CITY - PERTH GLORY				0:3				0:0	2.20	1.30	3.20	1.52	2.91		
1197	26.01.	WESTERN UTD. - ADELAIDE UTD.									2.25	1.32	3.20	1.50	2.82		

VÝSLEDKY POSLEDNÝCH ZÁPASOV													(OZNAČENIE PÍSMENOM (V) ZNAMENÁ ZÁPAS HRANY VONKU)				
ADELAIDE UTD.	MELBOURNE V.	1:0	PERTH GLORY (V)	0:3	FC SYDNEY (V)	1:2	WESTERN SYDNEY	2:3	CENTRAL C. (V)	1:2	NEWCASTLE J.	2:1					
BRISBANE ROAR	WELLINGTON	1:0	MELBOURNE CITY	2:2	WESTERN SYDNEY (V)	2:1	NEWCASTLE J. (V)	1:1	WESTERN UTD.	0:2	FC SYDNEY (V)	1:5					
CENTRAL C.	WESTERN UTD. (V)	0:3	MELBOURNE V.	3:2	WELLINGTON (V)	1:2	PERTH GLORY	0:3	ADELAIDE UTD.	2:1	FC SYDNEY (V)	0:1					
FC SYDNEY	NEWCASTLE J. (V)	2:1	ADELAIDE UTD.	2:1	MELBOURNE CITY	2:1	WELLINGTON (V)	2:2	CENTRAL C.	1:0	BRISBANE ROAR	5:1					
MELBOURNE CITY	NEWCASTLE J.	2:0	BRISBANE ROAR (V)	2:2	WESTERN UTD.	3:2	FC SYDNEY (V)	1:2	MELBOURNE V.	1:2	WESTERN UTD. (V)	4:0					
MELBOURNE V.	ADELAIDE UTD. (V)	0:1	CENTRAL C. (V)	2:3	NEWCASTLE J.	4:0	MELBOURNE CITY (V)	2:1	WELLINGTON	0:0	WESTERN UTD. (V)	1:3					
NEWCASTLE J.	MELBOURNE CITY (V)	0:2	FC SYDNEY	1:2	MELBOURNE V. (V)	0:4	BRISBANE ROAR	1:1	PERTH GLORY (V)	2:6	MELBOURNE CITY	0:4					
PERTH GLORY	WESTERN SYDNEY (V)	1:0	ADELAIDE UTD.	3:0	CENTRAL C. (V)	0:0	NEWCASTLE J.	6:2	WESTERN SYDNEY	2:0	MELBOURNE CITY (V)	3:0					
WELLINGTON	BRISBANE ROAR (V)	0:1	WESTERN SYDNEY	2:0	CENTRAL C.	2:1	WESTERN UTD. (V)	3:1	FC SYDNEY	2:2	MELBOURNE V. (V)	0:0					
WESTERN SYDNEY	PERTH GLORY	0:1	WELLINGTON (V)	0:2	BRISBANE ROAR	1:2	ADELAIDE UTD. (V)	3:2	WESTERN UTD.	1:1	PERTH GLORY (V)	0:2					
WESTERN UTD.	CENTRAL C.	3:0	MELBOURNE CITY (V)	2:3	WELLINGTON	1:3	WESTERN SYDNEY (V)	1:1	BRISBANE ROAR (V)	2:0	MELBOURNE V.	3:1					

TABUĽKA				CELKOM				DOMA				VONKU				POZN.		
1. FC SYDNEY	13	11	1	1	30:13	3.31	34	7	0	0	18:6	3.43	4	1	1	12:7	3.17	PLAY OFF
2. MELBOURNE CITY	14	8	2	4	29:22	3.64	26	5	0	2	14:11	3.57	3	2	2	15:11	3.71	PLAY OFF
3. PERTH GLORY	13	7	3	3	25:12	2.85	24	3	1	2	14:8	3.67	4	2	1	11:4	2.14	PLAY OFF
4. WELLINGTON	14	6	3	5	20:17	2.64	21	4	1	2	11:8	2.71	2	2	3	9:9	2.57	PLAY OFF
5. WESTERN UTD.	14	6	2	7	20:18	2.71	20	3	1	4	11:11	2.75	3	1	2	9:7	2.67	PLAY OFF
6. ADELAIDE UTD.	13	6	0	7	20:21	3.15	18	4	0	3	12:10	3.14	2	0	4	8:11	3.17	PLAY OFF
7. BRISBANE ROAR	13	4	4	5	15:19	2.62	16	3	1	2	9:8	2.83	1	3	3	6:11	2.43	
8. MELBOURNE V.	14	4	3	7	17:19	2.57	15	2	3	2	9:6	2.14	2	0	5	8:13	3.00	
9. WESTERN SYDNEY	14	4	2	8	14:21	2.50	14	2	2	3	7:8	2.14	2	0	5	7:13	2.86	
10. CENTRAL C.	13	4	1	8	13:24	2.85	13	3	1	2	8:10	3.00	1	0	6	5:14	2.71	
11. NEWCASTLE J.	13	2	3	8	12:29	3.15	9	1	2	3	6:10	2.67	1	1	5	6:19	3.57	

1. NOVOZÉLANDSKÁ FUTBALOVÁ LIGA

TABUĽKA				CELKOM				DOMA				VONKU				POZN.
1. AUCKLAND CITY	10	7	3	0	28:9	28	2	2	0	8:5	5	1	0	20:4	PLAY OFF	
2. TEAM WELLINGTON	10	5	3	2	25:12	18	4	1	0	19:5	1	2	2	6:7	PLAY OFF	
3. HAMILTON WANDERERS	9	5	0	4	15:22	15	3	0	2	8:10	2	0	2	7:12	PLAY OFF	
4. TASMAN UNITED	10	4	1	5	15:12	13	3	1	2	11:6	1	0	3	4:6	PLAY OFF	
5. EASTERN SUBURBS	10	3	4	3	19:17	13	1	2	1	6:6	2	2	2	13:11		
6. HAWKES BAY UNITED	10	3	3	4	22:25	12	2	1	1	11:8	1	2	3	11:17		
7. WAITAKERE UNITED	9	3	3	3	18:22	12	1	2	2	9:14	2	1	1	9:8		
8. SOUTHERN UNITED	10	2	3	5	16:25	9	1	2	2	8:9	1	1	3	8:16		
9. CANTERBURY UNITED	10	2	3	5	13:22	9	2	1	3	8:15	0	2	2	5:7		
10. WELLINGTON PHOENIX „B“	10	1	5	4	20:25	8	0	2	3	10:15	1	3	1	10:10		

1. ARGENTÍNSKA FUTBALOVÁ LIGA

ČÍSLO UDAL.	DEŇ	ZÁPASY 17. KOLA	VÝSLEDKY V ROKU				PREDBEŽNÉ KURZY					VÁŠ TIP	VÝSLEDOK				
			2018-2019		2017-2018		1	10	0	02	2						
1200	27.01.	BOCA JUNIORS - CA INDEPENDIENTE									1.70	1.12	3.35	2.11	5.69		
1201	25.01.	SAN LORENZO - ESTUDIANTES				1:1					2.56	1.39	3.06	1.48	2.88		
1202	26.01.	RACING CLUB - ATL TUCUMAN															

2.	BOCA JUNIORS	16	8	5	3	19:7	1.63	29	4	3	1	12:4	2.00	4	2	2	7:3	1.25	COPA LIB.
3.	LANUS	16	8	5	3	23:19	2.63	29	5	2	1	12:7	2.38	3	3	2	11:12	2.88	COPA LIB.
4.	V. SANSFIELD	16	8	4	4	17:11	1.75	28	4	3	1	11:5	2.00	4	1	3	6:6	1.50	COPA LIB.
5.	RIVER PLATE	15	8	3	4	29:14	2.87	27	3	1	4	8:6	1.75	5	2	0	21:8	4.14	COPA SUD.
6.	ARSENAL S.	16	8	3	5	27:20	2.94	27	4	3	1	16:10	3.25	4	0	4	11:10	2.63	COPA SUD.
7.	ROSARIO	16	6	8	2	23:16	2.44	26	4	3	1	15:7	2.75	2	5	1	8:9	2.13	COPA SUD.
8.	RACING CLUB	16	6	8	2	20:18	2.38	26	4	3	1	10:9	2.38	2	5	1	10:9	2.38	COPA SUD.
9.	SAN LORENZO	16	8	2	6	23:22	2.81	26	4	1	3	14:14	3.50	4	1	3	9:8	2.13	COPA SUD.
10.	NEWELLS	16	7	4	5	25:20	2.81	25	5	1	2	14:8	2.75	2	3	3	11:12	2.88	
11.	ATL. TUCUMAN	16	7	4	5	17:15	2.00	25	4	2	2	11:8	2.38	3	2	3	6:7	1.63	
12.	TALLERES	16	7	3	6	22:18	2.50	24	4	3	1	12:10	2.75	3	0	5	10:8	2.25	
13.	ESTUDIANTES	15	6	3	6	15:13	1.87	21	5	2	1	10:2	1.50	1	1	5	5:11	2.29	
14.	DEFENSA J.	16	6	3	7	13:14	1.69	21	2	2	4	4:6	1.25	4	1	3	9:8	2.13	
15.	CA INDEPENDIENTE	15	6	3	6	17:19	2.40	21	3	1	3	11:10	3.00	3	2	3	6:9	1.88	
16.	BANFIELD	16	5	5	6	13:13	1.63	20	2	2	4	7:9	2.00	3	3	2	6:4	1.25	
17.	UN.SANTA FE	16	5	5	6	15:20	2.19	20	3	2	2	7:6	1.86	2	3	4	8:14	2.44	
18.	C. CORDOBA SDE	16	4	6	6	17:19	2.25	18	3	3	2	7:6	1.63	1	3	4	10:13	2.88	
19.	COLON	16	5	1	10	16:26	2.63	16	5	1	3	11:11	2.44	0	0	7	5:15	2.86	
20.	HURACAN	16	3	6	7	8:16	1.50	15	2	3	3	5:8	1.63	1	3	4	3:8	1.38	
21.	GIMNASIA LP	15	4	2	9	18:18	2.40	14	1	0	6	3:9	1.71	3	2	3	15:9	3.00	
22.	PATRONATO	16	3	4	9	11:23	2.13	13	2	2	4	6:11	2.13	1	2	5	5:12	2.13	
23.	ALDOSIVI	16	3	3	10	13:25	2.38	12	2	3	3	7:8	1.88	1	0	7	6:17	2.88	
24.	GODOY CRUZ	16	3	0	13	16:36	3.25	9	2	0	6	8:19	3.38	1	0	7	8:17	3.13	

1. CHILSKÁ FUTBALOVÁ LIGA

KONEČNÁ TABUĽKA		CELKOM				DOMA				VONKU				POZN.					
1.	UNIVERSIDAD CATOLICA	24	16	5	3	44:14	2.42	53	6	4	1	20:4	2.18	10	1	2	24:10	2.62	COPA LIBER.
2.	COLO COLO	24	11	7	6	37:30	2.79	40	8	2	3	20:13	2.54	3	5	3	17:17	3.09	COPA LIBER.
3.	PALESTINO	24	10	8	6	42:31	3.04	38	6	4	2	24:13	3.08	4	4	4	18:18	3.00	COPA LIBER.
4.	LA CALERA	25	9	10	6	29:23	2.08	37	7	4	2	18:9	2.08	2	6	4	11:14	2.08	COPA SUDAM.
5.	COQUIMBO	24	8	10	6	29:27	2.33	34	5	6	1	21:12	2.75	3	4	5	8:15	1.92	COPA SUDAM.
6.	HUACHIPATO	24	9	7	8	31:30	2.54	34	6	3	3	17:12	2.42	3	4	5	14:18	2.67	COPA SUDAM.
7.	AUDAX	24	10	4	10	35:35	2.92	34	5	2	5	21:21	3.50	5	2	5	14:14	2.33	COPA SUDAM.
8.	O'HIGGINS	24	10	4	10	34:35	2.88	34	8	0	4	20:16	3.00	2	4	6	14:19	2.75	
9.	UNION ESPANOLA	25	10	4	11	32:35	2.68	34	6	2	5	17:18	2.69	4	2	6	15:17	2.67	
10.	COBRESAL	25	10	4	11	31:39	2.80	34	7	3	3	20:15	2.69	3	1	8	11:24	2.92	
11.	EVERTON VINA DEL MAR	24	7	8	9	21:24	1.88	29	6	2	4	12:11	1.92	1	6	5	9:13	1.83	
12.	ANTOFAGASTA	24	7	6	11	34:35	2.88	27	4	3	5	14:12	2.17	3	3	6	20:23	3.58	
13.	CURICO	24	6	8	10	36:43	3.29	26	4	4	3	23:21	4.00	2	4	7	13:22	2.69	
14.	IQUIQUE	25	6	7	12	24:40	2.56	25	3	4	5	15:19	2.83	3	3	7	9:21	2.31	
15.	U. CHILE	24	4	12	8	32:38	2.92	24	3	7	2	18:15	2.75	1	5	6	14:23	3.08	ZOSTUP
16.	UNIVERSIDAD DE CONCEPCION	24	5	8	11	23:35	2.42	23	4	6	2	12:11	1.92	1	2	9	11:24	2.92	ZOSTUP

1. GUATEMALSKÁ FUTBALOVÁ LIGA

KONEČNÁ TABUĽKA		CELKOM				DOMA				VONKU				POZN.					
1.	COBAN IMPERIAL	22	12	5	5	34:23	2.59	41	8	3	0	20:7	2.45	4	2	5	14:16	2.73	PLAY OFF
2.	MUNICIPAL	22	12	4	6	32:23	2.50	40	9	2	0	21:9	2.73	3	2	6	11:14	2.27	PLAY OFF
3.	COMUNICACIONES	22	11	6	5	33:21	2.45	39	7	2	2	19:11	2.73	4	4	3	14:10	2.18	PLAY OFF
4.	ANTIGUA	22	11	4	7	30:23	2.41	37	8	0	3	18:10	2.55	3	4	4	12:13	2.27	PLAY OFF
5.	SANARATE	22	11	4	7	27:24	2.32	37	7	2	2	13:5	1.64	4	2	5	14:19	3.00	PLAY OFF
6.	GUASTATOYA	22	10	5	7	29:22	2.32	35	6	3	2	17:8	2.27	4	2	5	12:14	2.36	PLAY OFF
7.	MALACATECO	22	9	4	9	29:24	2.41	31	8	2	1	26:8	3.09	1	2	8	3:16	1.73	
8.	IZTAPA	22	9	4	9	28:26	2.45	31	8	2	1	20:7	2.45	1	2	8	8:19	2.45	
9.	XELAJU	22	7	7	8	26:27	2.41	28	5	3	3	16:12	2.55	2	4	5	10:15	2.27	
10.	COTZUMALGUAPA	22	5	7	10	21:29	2.27	22	4	5	2	16:11	2.45	1	2	8	5:18	2.09	
11.	MIXCO	22	4	4	14	18:41	2.68	16	4	3	4	12:11	2.09	0	1	10	6:30	3.27	
12.	SIQUINALA	22	2	4	16	20:44	2.91	10	1	2	8	11:19	2.73	1	2	8	9:25	3.09	

1. HONDURASKÁ FUTBALOVÁ LIGA

KONEČNÁ TABUĽKA		CELKOM				DOMA				VONKU				POZN.					
1.	OLIMPIA	18	14	2	2	37:12	2.72	44	7	1	1	18:4	2.44	7	1	1	19:8	3.00	O TITUL
2.	MARATHON	18	12	4	2	39:17	3.11	40	5	4	0	19:10	3.22	7	0	2	20:7	3.00	O TITUL
3.	MOTAGUA	18	9	4	5	26:21	2.61	31	6	2	1	16:9	2.78	3	2	4	10:12	2.44	O TITUL
4.	UPNFM	18	7	5	6	24:23	2.61	26	4	2	3	10:9	2.11	3	3	3	14:14	3.11	O TITUL
5.	VIDA	18	7	4	7	24:24	2.67	25	4	2	3	13:11	2.67	3	2	4	11:13	2.67	O TITUL
6.	REAL DE MINAS	18	7	2	9	25:29	3.00	23	5	1	3	16:13	3.22	2	1	6	9:16	2.78	
7.	REAL ESPANA	18	5	7	6	26:25	2.83	22	4	1	4	17:13	3.33	1	6	2	9:12	2.33	
8.	PLATENSE	18	6	3	9	28:36	3.56	21	3	2	4	13:17	3.33	3	1	5	15:19	3.78	
9.	REAL SOCIEDAD	18	2	4	12	12:30	2.33	10	1	2	6	7:16	2.56	1	2	6	5:14	2.11	
10.	CD HONDURAS	18	3	1	14	12:36	2.67	10	1	1	7	6:16	2.44	2	0	7	6:20	2.89	
KONEČNÁ TABUĽKA O TITUL		CELKOM				DOMA				VONKU				POZN.					
1.	OLIMPIA	4	3	0	1	10:2	3.00	9	2	0	0	6:0	3.00	1	0	1	4:2	3.00	FINALE
2.	MOTAGUA	4	3	0	1	10:5	3.75	9	2	0	0	8:2	5.00	1	0	1	2:3	2.50	
3.	VIDA	4	1	1	2	7:11	4.50	4	1	0	1	3:4	3.50	0	1	1	4:7	5.50	
4.	UPNFM	4	1	1	2	5:9	3.50	4	0	1	1	2:5	3.50	1	0	1	3:4	3.50	
5.	MARATHON	4	0	2	2	5:10	3.75	2	0	1	1	3:4	3.50	0	1	1	2:6	4.00	

1. MEXICKÁ FUTBALOVÁ LIGA

TABUĽKA		CELKOM				DOMA				VONKU				POZN.					
1.	CHIVAS GUADALAJARA	2	1	1	0	2:0	1.00	4	1	0	0	2:0	2.00	0	1	0	0:0	0.00	PLAY OFF
2.	PUMAS UNAM	2	1	1	0	6:5	5.50	4	1	0	0	2:1	3.00	0	1	0	4:4	8.00	PLAY OFF
3.	ATLETICO SAN LUIS	2	1	1	0	2:1	1.50	4	1	0	0	2:1	3.00	0	1	0	0:0	0.00	PLAY OFF
4.	LEON	1	1	0	0	3:1	4.00	3	1	0	0	3:1	4.00	0	0	0	0:0	0	PLAY OFF
5.	NECAXA	1	1	0	0	3:2	5.00	3	0	0	0	0:0	0	1	0	0	3:2	5.00	PLAY OFF
6.	TIJUANA	1	1	0	0	2:1	3.00	3	1	0	0	2:1	3.00	0	0	0	0:0	0	PLAY OFF
7.	AMERICA	1	1	0	0	1:0	1.00	3	1	0	0	1:0	1.00	0	0	0	0:0	0	PLAY OFF
8.	PUEBLA	1	1	0	0	1:0	1.00	3	0	0	0	0:0	0	1	0	0	1:0	1.00	PLAY OFF
9.	TOLUCA	2	1	0	1	3:3	3.00	3	0	0	1	2:3	5.00	1	0	0	1:0	1.00	
10.	ATLAS GUADALAJARA	2	1	0	1	2:2	2.00	3	0	0	1	0:1	1.00	1	0	0	2:1	3.00	
11.	MONTERREY	1	0	1	0	2:2	4.00	1	0	1	0	2:2	4.00	0	0	0	0:0	0	
12.	MORELIA	2	0	1															

OKTip
04/2020

**HOKEJ • BASKETBAL • HÁDZANÁ •
VOLEJBAL • TENIS • LYŽOVANIE • NFL**



© TIPSSPORT SK, A.S. AUTORSKÉ PRÁVA SÚ VYHRADENÉ A VYKONÁVA ICH VYDAVATEĽ. AKÉKOLIEK ROZMNOŽOVANIE ČASŤÍ ALEBO CELKU TEXTOV AKÝMKOLIEK SPÔSOBOM BEZ PÍSMENÉHO SÚHLASU VYDAVATEĽA JE ZAKAZANÉ. ČASOPIS NEPRECHÁDZA JAZYKOVOU ÚPRAVOU. NA ZÁKLADE ÚDAJOV Z ČASOPISU O.K. TIP NIE JE MOŽNÁ REKLAMÁCIA UZAVRETEJ STAVKY.

VYSVETLIVKY: LM - LIGA MAJSTROV; EL - EURÓPSKA LIGA; VP - VÍTAZ NÁRODNÉHO POHÁRA; LP - VÍTAZ LIGOVÉHO POHÁRA; (V) - ZÁPAS HRANÝ VONKU; M - MAJSTER; VM - VICEMAJSTER; L3...L6 - UMIESTNENIE V LIGE; P - PREDKOLO; K - KOLO; X - NEŠARTOVAL(A); DNS - NENASTÚPIL(A); DNF - NEDOKONČIL(A); DQ - DISKVALIFIKOVANÝ(A); DNW - NEKVALIFIKOVANÝ(A)

SLOVENSKÁ TIPSPORT LIGA

ČÍSLO UDAL.	DEŇ	ZÁPASY 42. KOLA		VÝSLEDKY V ROKU								PREDBEŽNÉ KURZY					VÁŠ TIP	VÝSLEDOK			
				2019-2020				2018-2019				1	10	0	02	2					
				DOMA	VONKU	DOMA	VONKU	DOMA	VONKU	DOMA	VONKU										
796	21.01.	SLOVAN	-	B.BYSTRICA	1:3			3:1	1:1					2,30	1,50	4,40	1,54	2,40			
797	21.01.	DETVA	-	POPRAD	2:4			2:2	0:3	0:3	3:4	3:3	0:4	1:3	2,83	1,75	4,65	1,36	1,95		
798	21.01.	MAC BUDAPEST	-	TRENCIN	2:1			2:9	2:8	5:2	3:1			3:3	1:2	1:8	2,80	1,75	4,50	1,37	2,00
799	21.01.	ZVOLEN	-	KOSICE	0:1			2:4	1:4	4:1	2:1			2:5	7:2	3:3	2,40	1,54	4,40	1,50	2,30
789	21.01.	MISKOLC	-	MICHALOVCE	4:1			2:2	6:3								2,00	1,37	4,50	1,72	2,80
790	21.01.	N.ZAMKY	-	NITRA	4:1			0:4	1:2	4:0	2:4	2:1	3:5	3:3			2,83	1,75	4,65	1,36	1,95

ČÍSLO UDAL.	DEŇ	ZÁPASY 43. KOLA		VÝSLEDKY V ROKU								PREDBEŽNÉ KURZY					VÁŠ TIP	VÝSLEDOK			
				2019-2020				2018-2019				1	10	0	02	2					
				DOMA	VONKU	DOMA	VONKU	DOMA	VONKU	DOMA	VONKU										
791	24.01.	DETVA	-	KOSICE	2:3			4:1	2:3	1:4	2:5	4:2	1:7	0:2	3,54	1,94	1,65	1,25	1,70		
792	24.01.	NITRA	-	TRENCIN	2:2			2:3	0:2	3:1	4:1	3:1	1:2	2:2	2,10	1,40	4,30	1,63	2,64		
793	24.01.	POPRAD	-	B.BYSTRICA	2:3			1:4	2:1	5:2	5:2	2:1	2:3		2,40	1,54	4,40	1,50	2,30		
794	24.01.	N.ZAMKY	-	MISKOLC	4:6			1:4	4:4	0:3	1:2			2:4	2:6	2:1	2,64	1,63	4,30	1,40	2,10
795	24.01.	SLOVAN	-	MICHALOVCE	5:2			3:4	5:2								1,30	1,06	6,30	3,16	6,70
796	24.01.	MAC BUDAPEST	-	L.MIKULAS	6:0			2:3	2:1	2:2	8:2	6:5	1:4	3:2	1,70	1,25	4,65	1,98	3,54		

ČÍSLO UDAL.	DEŇ	ZÁPASY 44. KOLA		VÝSLEDKY V ROKU								PREDBEŽNÉ KURZY					VÁŠ TIP	VÝSLEDOK			
				2019-2020				2018-2019				1	10	0	02	2					
				DOMA	VONKU	DOMA	VONKU	DOMA	VONKU	DOMA	VONKU										
797	26.01.	TRENCIN	-	N.ZAMKY	9:2			4:2	3:3	0:4	1:2	2:4	1:3	3:0	1,37	1,09	5,50	2,80	5,71		
798	26.01.	L.MIKULAS	-	NITRA	1:1			0:6	1:2	2:2	1:7	4:0	0:5	1:4	3,19	1,83	4,30	1,29	1,85		
799	26.01.	ZVOLEN	-	MAC BUDAPEST	5:1			4:3	2:5	5:3	1:6	3:0	2:2	2:2	1,50	1,17	4,50	2,37	5,05		
789	26.01.	B.BYSTRICA	-	KOSICE	2:3			4:2	2:4	3:1	2:2	5:1	3:1	5:3	2,00	1,37	4,50	1,72	2,80		
790	26.01.	SLOVAN	-	MISKOLC	2:3			4:2	3:6						1,45	1,12	5,10	2,50	4,97		
791	26.01.	MICHALOVCE	-	POPRAD	3:3			0:2	2:8						2,50	1,58	4,45	1,46	2,20		

VÝSLEDKY POSLEDNÝCH ZÁPASOV				(OZNACENIE PÍSMENOM (V) ZNAMENÁ ZÁPAS HRANÝ VONKU)															
B.BYSTRICA	MICHALOVCE (V)	2:3P	MISKOLC (V)	4:1	DETVA	5:1	ZVOLEN	4:2	L.MIKULAS (V)	5:4P	TRENCIN (V)	3:2							
DETVA	SLOVAN (V)	3:4	MICHALOVCE	0:0	B.BYSTRICA (V)	1:5	MISKOLC	5:3	NITRA	1:5	L.MIKULAS	3:2							
KOSICE	L.MIKULAS	1:2	SLOVAN (V)	1:6	TRENCIN	3:2	N.ZAMKY (V)	5:4	MAC BUDAPEST (V)	3:2P	MAC BUDAPEST (V)	3:4P							
L.MIKULAS	KOSICE (V)	2:1	POPRAD	3:4P	SLOVAN	2:5	MICHALOVCE (V)	2:4	B.BYSTRICA	4:5P	DETVA (V)	2:3							
MAC BUDAPEST	N.ZAMKY	3:4P	NITRA	2:6	MISKOLC	3:2	KOSICE	4:3P	POPRAD (V)	3:5	SLOVAN	0:4							
MICHALOVCE	B.BYSTRICA	3:2P	DETVA (V)	0:0	ZVOLEN (V)	2:4	L.MIKULAS	4:2	TRENCIN (V)	2:4	N.ZAMKY	4:1							
MISKOLC	B.BYSTRICA	1:4	NITRA (V)	3:1	MAC BUDAPEST (V)	2:3	DETVA (V)	3:5	ZVOLEN	2:6	KOSICE (V)	3:4P							
N.ZAMKY	MAC BUDAPEST (V)	4:3P	KOSICE	4:5	POPRAD (V)	2:3P	SLOVAN	6:5P	MICHALOVCE (V)	1:4	B.BYSTRICA (V)	0:1							
NITRA	MAC BUDAPEST (V)	6:2	MISKOLC	1:3	KOSICE (V)	2:3P	POPRAD	3:2	SLOVAN (V)	3:2	MICHALOVCE	4:5							
POPRAD	ZVOLEN (V)	4:3	L.MIKULAS (V)	4:3P	TRENCIN	3:1	N.ZAMKY	3:2P	NITRA (V)	2:3	MAC BUDAPEST	5:3							
SLOVAN	DETVA	4:3	KOSICE	6:1	ZVOLEN (V)	5:2	L.MIKULAS (V)	5:2	TRENCIN	4:1	N.ZAMKY (V)	5:6P							
TRENCIN	KOSICE (V)	2:3	POPRAD (V)	1:3	SLOVAN (V)	1:4	MICHALOVCE	4:2	B.BYSTRICA	2:3	DETVA (V)	7:3							
ZVOLEN	POPRAD (V)	3:4	SLOVAN	2:5	MICHALOVCE	4:2	B.BYSTRICA (V)	2:4	DETVA	5:1	MISKOLC (V)	6:2							

TABUĽKA PO 41. KOLE													CELKOM		DOMA										VONKU										POZN.	
1.	SLOVAN	40	23	8	9	139:80	5:28	82	11	4	4	70:37	5:42	12	4	5	69:43	5:14																		
2.	B.BYSTRICA	38	22	9	7	113:71	4:61	81	9	6	5	52:35	4:05	13	3	2	61:36	5:22		PLAY OFF																
3.	KOSICE	39	20	12	7	119:80	4:79	81	11	5	4	62:40	4:85	9	7	3	57:40	4:74		PLAY OFF																
4.	POPRAD	38	18	8	12	112:89	5:08	66	12	5	4	68:41	4:95	6	3	8	44:48	5:24		PLAY OFF																
5.	TRENCIN	37	17	7	13	112:88	5:22	62	11	3	5	68:44	5:74	6	4	8	44:44	4:67		PLAY OFF																
6.	ZVOLEN	38	20	2	16	121:101	5:79	62	10	1	6	55:40	5:53	10	1	10	66:61	6:00		PLAY OFF																
7.	MISKOLC	38	16	6	16	106:102	5:32	57	11	1	7	56:47	5:37	5	5	9	50:55	5:26		PLAY OFF																
8.	MICHALOVCE	38	15	9	14	99:107	5:18	56	11	5	4	64:46	5:25	4	4	10	35:61	5:11		PLAY OFF																
9.	NITRA	38	15	7	16	97:99	4:97	54	10	4	5	56:47	5:21	5	3	11	41:52	4:74																		
10.	DETVA	38	11	4	23	87:131	5:63	39	6	3	9	48:56	5:61	5	1	14	39:75	5:65																		
11.	MAC BUDAPEST	38	10	6	22	106:146	6:47	38	9	2	8	62:61	6:37	1	4	14	44:85	6:58																		
12.	N.ZAMKY	38	8	7	23	94:134	5:82	35	5	3	10	56:65	6:56	3	4	13	38:69	5:15																		
13.	L.MIKULAS	38	7	7	24	66:143	5:32	30	5	4	10	36:59	4:79	2	3	14	30:84	5:84																		

TIPSPORT EXTRALIGA

ČÍSLO UDAL.	DEŇ	DOHRÁVKY		VÝSLEDKY V ROKU								PREDBEŽNÉ KURZY					VÁŠ TIP	VÝSLEDOK
				2019-2020				2018-2019				1	10	0	02	2		
				D	D	V	V	D	D	V	V							
810	21.01.	VITKOVICE	-	LIBEREC	4:4			6:4	1:1	0:4	1:3	3:03	1,81	4,50	1,38	2,00		
811	22.01.	M.BOLES LAV	-	TRINEC	4:3			1:4	4:0	1:4	0:0	2,30	1,50	4,30	1,62	2,60		

ČÍSLO UDAL.	DEŇ	ZÁPASY 39. KOLA		VÝSLEDKY V ROKU								PREDBEŽNÉ KURZY					VÁŠ TIP	VÝSLEDOK		
				2019-2020				2018-2019				1	10	0	02	2				
				D	D	V	V	D	D	V	V									
812	24.01.	KLADNO	-	LITVINOV	2:2			1:4					1,85	1,32	4,60	1,95	3,40			
813	24.01.	LIBEREC	-	K.VARY	0:4			2:2		4:1	3:1	3:2	2:2	1,55	1,10	5,20	2,46	4,65		
814	24.01.	OLOMOUC	-	SPARTA PRAHA	0:4			2:1		2:4	0:3	6:4	3:1	2,73	1,67	4,30	1,43	2,15		
815	24.01.	PARDUBICE	-	KOMETA BRNO	6:2			1:5		2:2	1:3	0:2	1:1	3,60	2,01	4,55	1,29	1,80		
816	24.01.	PLZEN	-	TRINEC	6:1			2:5		1:4	1:2	3:2	5:5	2,00	1,38	4,50	1,81	3,03		
817	24.01.	VITKOVICE	-	H.KRALOVE	2:2			2:0		4:4	3:2	1:4	1:3	2,25	1,50	4,45	1,65	2,61		
818	24.01.	ZLIN	-	M.BOLES LAV	4:0			6:3		5:3	4:1	3:2	1:3	2,30	1,50	4,30	1,62	2,60		

ČÍSLO UDAL.	DEŇ	ZÁPASY 40. KOLA		VÝSLEDKY V ROKU								PREDBEŽNÉ KURZY					VÁŠ TIP	VÝSLEDOK		
				2019-2020				2018-2019				1	10	0	02	2				
				D	D	V	V	D	D	V	V									
819	26.01.	KLADNO	-	TRINEC	1:7			2:6						2,91	1,73	4,30	1,41	2,10		
820	26.01.	KOMETA BRNO	-	LITVINOV	3:3			1:2		3:1	3:5	3:2	4:3	1,60	1,21	5,00	2,34	4,40		
800	26.01.	LIBEREC	-	H.KRALOVE	2:3			6:3		3:3	6:3	2:2	1:3	1,70	1,26	4,80	2,16	3,91		
801	26.01																			

10. OLOMOUC	39	12	10	17	88:105	4.69	51	6	4	9	35:46	4.05	6	6	8	53:59	5.30	PREDKOLO
11. KLADNO	38	13	8	17	97:122	5.55	50	10	4	5	54:51	5.32	3	4	12	43:71	5.79	
12. VITKOVICE	37	8	10	19	91:131	5.73	40	4	7	7	47:62	5.67	4	3	12	44:69	5.79	
13. LITVINOV	36	9	6	21	96:128	6.06	36	7	2	10	56:57	5.84	2	4	11	40:71	6.29	
14. PARDUBICE	39	8	10	21	84:132	5.28	36	5	5	9	51:57	5.42	3	5	12	33:75	5.15	ZOSTUP

KONTINENTÁLNA HOKEJOVÁ LIGA

ČÍSLO UDAL.	DEŇ	ZÁPASY	VÝSLEDKY V ROKU								PREDBEŽNÉ KURZY					VÁŠ TIP	VÝSLEDOK		
			2019-2020				2018-2019				1	10	0	02	2				
D	D	V	V	D	D	V	V	1	10	0	02	2							
784	21.01.	CSKA MOSKVA - PETERBURG	2:4		3:0	2:2			3:1	1:1	4:1		1.75	1.25	4.50	2.03	3.70		
785	21.01.	D.RIGA - SOCHI	1:2		2:3	2:2	1:4						2.78	1.64	4.00	1.42	2.20		
786	21.01.	D.MINSK - SP.MOSKVA	1:5		5:4	2:7	3:1						3.28	1.86	4.30	1.31	1.90		
787	21.01.	D.MOSKVA - KAZAN			2:5		1:2						2.50	1.50	3.80	1.50	2.50		
788	21.01.	JOKERIT - NUR SULTAN			4:2		1:1						2.00	1.36	4.30	1.77	3.02		
770	21.01.	KUNLUN - CHABAROVSK			2:3	3:2	3:1	2:3	2:2	2:2	2:2	2:2	1.95	1.32	4.10	1.80	3.26		
771	21.01.	NOVGOROD - JAROSLAVL	2:1		4:3		4:2	2:2	3:3	2:2	2:2	2:2	2.35	1.48	4.00	1.57	2.58		
772	21.01.	NIZNEKAMSK - JEKATERINBURG	3:5		3:4	0:3	1:2	0:3	6:2	3:5			2.78	1.64	4.00	1.42	2.20		
773	21.01.	ČECHOV - OMSK			0:3		0:6		2:2				3.02	1.77	4.30	1.36	2.00		
774	21.01.	UFA - VLADIVOSTOK					3:1	1:1	0:3	2:2			1.75	1.25	4.50	2.03	3.70		
775	21.01.	NOVOSIBIRSK - ČELJABINSK	1:1		2:1		1:1		1:1	0:3	2:2		1.80	1.26	4.30	1.96	3.63		
776	22.01.	KUNLUN - CHABAROVSK			2:3	3:2	3:1	2:3	2:2	2:2	2:2		1.95	1.32	4.10	1.80	3.26		
777	23.01.	OMSK - SOCHI			3:3		2:4		2:3				1.65	1.20	4.50	2.18	4.25		
778	23.01.	KAZAN - UFA	2:1		1:3	3:3	3:1	3:1	4:4	2:2			1.60	1.17	4.50	2.30	4.62		
779	23.01.	D.MOSKVA - ČECHOV			1:4		4:2		1:2				1.65	1.20	4.50	2.18	4.25		
780	23.01.	JOKERIT - VLADIVOSTOK			2:2		4:1		1:4				1.45	1.12	5.00	2.67	5.74		
781	23.01.	JAROSLAVL - CSKA MOSKVA			2:5	3:3	1:0	2:1	3:1	1:1			3.70	2.03	4.50	1.25	1.75		
782	23.01.	PETERBURG - NUR SULTAN			6:2		2:2		3:2				1.45	1.12	5.00	2.67	5.74		
783	23.01.	SP.MOSKVA - ČEREPOVEC	2:2		2:3	1:1	3:0	4:3	2:4	0:3			1.70	1.23	4.50	2.10	3.95		
784	23.01.	JEKATERINBURG - ČELJABINSK	3:0		5:3	4:2	3:2	3:0	4:1	2:0			1.45	1.12	5.00	2.67	5.74		
785	24.01.	NOVGOROD - MAGNITOGORSK			2:2		3:2	2:3	4:5	3:7			2.35	1.48	4.00	1.57	2.58		
786	24.01.	NIZNEKAMSK - NOVOSIBIRSK	1:1		2:4	2:1	4:4		4:3				2.30	1.46	4.00	1.60	2.64		
787	25.01.	D.RIGA - VLADIVOSTOK					2:0		2:2				2.40	1.48	3.90	1.54	2.64		
788	25.01.	D.MINSK - ČEREPOVEC	3:4		2:2	3:2	1:1		4:1				2.30	1.46	4.00	1.60	2.64		
770	25.01.	JOKERIT - KUNLUN			3:2		6:3		5:3				1.70	1.23	4.50	2.10	3.95		
771	25.01.	ČECHOV - JAROSLAVL			3:2				4:3	3:4			2.60	1.54	3.90	1.48	2.40		
772	25.01.	UFA - NUR SULTAN	1:2		3:5		7:3	2:2	3:0	0:0			2.35	1.48	4.00	1.57	2.58		
773	25.01.	SP.MOSKVA - ČELJABINSK			5:2		6:1		1:4				1.70	1.23	4.50	2.10	3.95		
774	25.01.	JEKATERINBURG - KAZAN	1:6		1:3		3:4	0:3	1:3	1:1			2.87	1.67	4.00	1.40	2.15		
775	26.01.	OMSK - MAGNITOGORSK	3:2		0:3		0:1	1:2	1:4	3:2			1.95	1.32	4.10	1.80	3.26		
776	26.01.	CSKA MOSKVA - NOVOSIBIRSK			1:2		4:2		2:0				1.30	1.06	6.00	3.37	7.82		
777	26.01.	JOKERIT - NIZNEKAMSK			2:1		1:2		1:1				1.55	1.14	4.30	2.40	5.37		
778	26.01.	PETERBURG - NOVGOROD			4:1		6:0		3:4				1.42	1.11	5.20	2.77	5.98		

VÝSLEDKY POSLEDNÝCH ZÁPASOV

CSKA MOSKVA	SOCHI	6:1	D.MINSK	5:1	JEKATERINBURG	2:3P	KUNLUN	3:0	D.MOSKVA (V)	4:1	UFA (V)	2:4
CHABAROVSK	NOVOSIBIRSK	1:2P	KAZAN	2:3P	OMSK	1:2P	MAGNITOGORSK (V)	3:4	D.MOSKVA (V)	2:4	ČEREPOVEC (V)	1:2
D.MINSK	ČECHOV (V)	1:5	CSKA MOSKVA (V)	1:5	SP.MOSKVA	1:5	ČECHOV	3:2	KUNLUN	1:5	PETERBURG	1:4
D.MOSKVA	NOVGOROD (V)	4:6	PETERBURG (V)	1:2P	UFA (V)	4:3	CSKA MOSKVA	1:4	CHABAROVSK	4:2	SP.MOSKVA (V)	3:0
D.RIGA	PETERBURG (V)	0:3	UFA (V)	0:5	ČEREPOVEC	2:3P	JOKERIT	0:7	NUR SULTAN	1:0	D.MINSK (V)	2:0
JAROSLAVL	NUR SULTAN (V)	3:4P	NOVOSIBIRSK (V)	1:2	UFA (V)	2:1P	KUNLUN	5:0	CHABAROVSK	2:0	CSKA MOSKVA (V)	3:4P
JEKATERINBURG	UFA	4:2	ČEREPOVEC (V)	1:3	CSKA MOSKVA (V)	3:2P	VLADIVOSTOK	5:2	NOVOSIBIRSK	3:4P	NIZNEKAMSK	3:0
JOKERIT	PETERBURG (V)	1:4	ČECHOV (V)	3:2	ČEREPOVEC	2:5	ČEREPOVEC	4:1	SP.MOSKVA (V)	3:2P	D.RIGA (V)	7:0
KAZAN	KUNLUN (V)	1:3	CHABAROVSK (V)	3:2P	VLADIVOSTOK (V)	1:5	NOVGOROD	1:4	MAGNITOGORSK	2:0	ČELJABINSK	4:3P
KUNLUN	KAZAN	3:1	NOVOSIBIRSK	4:5P	NOVOSIBIRSK	3:4	CSKA MOSKVA (V)	0:3	D.MINSK (V)	5:1	JAROSLAVL (V)	0:5
MAGNITOGORSK	NUR SULTAN (V)	3:4	ČELJABINSK (V)	1:2	CHABAROVSK	4:3	KAZAN (V)	0:2	NOVOSIBIRSK	3:1	JEKATERINBURG	3:2
NIZNEKAMSK	ČELJABINSK	3:4P	ČECHOV	2:3	NOVGOROD	4:2	NUR SULTAN	1:5	JEKATERINBURG (V)	0:3	NOVOSIBIRSK (V)	2:1
NOVGOROD	D.MOSKVA	6:4	SOCHI	2:1P	NIZNEKAMSK (V)	2:4	KAZAN (V)	4:1	VLADIVOSTOK	1:2	ČELJABINSK	1:6
NOVOSIBIRSK	CHABAROVSK (V)	2:1P	KUNLUN (V)	5:4P	KUNLUN (V)	4:3	JAROSLAVL	2:1	JEKATERINBURG (V)	4:3P	MAGNITOGORSK (V)	1:3
NUR SULTAN	MAGNITOGORSK	4:3	UFA	5:3	JAROSLAVL	4:3P	OMSK	0:3	NIZNEKAMSK (V)	5:1	OMSK (V)	3:2
OMSK	VLADIVOSTOK (V)	3:1	VLADIVOSTOK (V)	5:2	CHABAROVSK (V)	2:1P	NUR SULTAN (V)	3:0	NUR SULTAN	2:3	VLADIVOSTOK	4:1
PETERBURG	JOKERIT	4:1	D.RIGA	3:0	D.MOSKVA	2:1P	SP.MOSKVA (V)	1:3	D.MINSK (V)	4:1	JOKERIT (V)	0:6
SOCHI	CSKA MOSKVA (V)	1:6	NOVGOROD (V)	1:2P	ČELJABINSK (V)	3:2P	SP.MOSKVA	2:1P	ČELJABINSK	0:2	CSKA MOSKVA	1:7
SP.MOSKVA	ČEREPOVEC (V)	2:1P	D.MINSK (V)	5:1	SOCHI (V)	1:2P	JOKERIT	2:3P	PETERBURG	3:1	D.MOSKVA	0:3
UFA	JEKATERINBURG (V)	2:4	NUR SULTAN (V)	3:5	D.RIGA	5:0	D.MOSKVA	3:4	JAROSLAVL	1:2P	CSKA MOSKVA	4:2
VLADIVOSTOK	OMSK	1:3	OMSK	2:5	KAZAN	5:1	JEKATERINBURG (V)	2:5	NOVGOROD (V)	2:1	ČECHOV (V)	3:4
ČECHOV	D.MINSK	5:1	JOKERIT	2:3	NIZNEKAMSK (V)	5:2	D.MINSK (V)	2:3	VLADIVOSTOK	4:3	SP.MOSKVA (V)	3:2
ČELJABINSK	NIZNEKAMSK (V)	4:3P	MAGNITOGORSK	2:1	SOCHI	2:3P	SOCHI (V)	2:0	KAZAN (V)	3:4P	NOVGOROD (V)	6:1
ČEREPOVEC	SP.MOSKVA	1:2P	JEKATERINBURG	3:1	JOKERIT (V)	5:2	JOKERIT (V)	1:4	D.RIGA (V)	3:2P	CHABAROVSK	2:1

BOBROVOVA DIVIZIA

	1.	2.	3.	4.	5.	6.	CELKOM	DOMA	VONKU	POZN.							
1. PETERBURG	49	21	16	12	129:96	4.27	69	10	8	6	63:46	4.21	11	8	6	66:50	4.32
2. D.MOSKVA	50	24	12	14	145:116	4.98	65	14	6	4	72:48	4.75	10	6	10	73:68	5.19
3. JOKERIT	48	22	14	12	145:122	5.27	65	11	5	7	71:61	5.52	11	9	5	74:61	5.04
4. SP.MOSKVA	49	19	16	14	134:111	4.67	63	9	6	8	65:57	5.04	10	10	6	69:54	4.35
5. ČEREPOVEC	50	11	17	22	104:138	4.50	46	7	10	9	53:65	4.15	4	7	13	51:73	4.88
6. D.RIGA	48	9	9	30	79:151	4.60	31	6	5	12	37:58	3.91	3	4	18	42:93	5.24

ČERNÝŠEVOVA DIVIZIA

	1.	2.	3.	4.	5.	6.	CELKOM	DOMA	VONKU	POZN.							
1. OMSK	49	26	10	13	130:92	4.33	67	14	3	6	58:45	4.35	12	7	7	72:47	4.31
2. NUR SULTAN	49	22	14	13	119:103	4.24	65	10	8	8	65:68	4.81	12	6	5	54:35	3.61
3. KUNLUN	51	19	11	21	116:127	4.55	54	11	7	9	65:66	4.59	8	4	12	51:61	4.50

FÄRJESTAD	FROLUNDA (V)	2:3	BRYNAS (V)	3:4P	OSKARSHAMN	5:1	MALMO	5:1	SKELLEFTEA (V)	1:5	LULEA	2:3
HV 71	LULEA (V)	3:6	SKELLEFTEA	2:3P	DJURGÄRDEN (V)	3:5	FROLUNDA	1:2	ÖREBRO (V)	4:2	LEKSAND	3:2P
LEKSAND	OSKARSHAMN (V)	3:2	ÖREBRO	0:1	ROGLE (V)	3:2P	LINKÖPING	3:2P	SKELLEFTEA	0:3	LULEA (V)	0:2
LINKÖPING	VÄXJÖ	2:3P	DJURGÄRDEN (V)	2:3	BRYNAS	2:3P	LEKSAND (V)	2:3P	LULEA (V)	2:3P	ÖREBRO	1:2
LULEA	HV 71	6:3	ROGLE (V)	7:4	DJURGÄRDEN	3:2P	OSKARSHAMN (V)	2:4	LINKÖPING	3:2P	LEKSAND	2:0
MALMO	DJURGÄRDEN (V)	0:2	VÄXJÖ (V)	1:0	FÄRJESTAD (V)	1:5	ÖREBRO	2:3P	BRYNAS (V)	3:2	ROGLE	1:4
OSKARSHAMN	LEKSAND	2:3	FROLUNDA	5:1	FÄRJESTAD (V)	1:5	LULEA	4:2	DJURGÄRDEN	2:4	VÄXJÖ (V)	1:3
ROGLE	ÖREBRO (V)	5:2	LULEA	4:7	LEKSAND	2:3P	BRYNAS (V)	2:5	FROLUNDA (V)	2:1	DJURGÄRDEN	3:1
SKELLEFTEA	BRYNAS	1:2	VÄXJÖ (V)	2:1	HV 71 (V)	3:2P	FROLUNDA	4:2	LEKSAND (V)	3:0	FÄRJESTAD	5:1
VÄXJÖ	LINKÖPING (V)	3:2P	SKELLEFTEA	1:2	MALMO	0:1	ÖREBRO (V)	1:2	BRYNAS	3:1	OSKARSHAMN	3:1
ÖREBRO	ROGLE	2:5	LEKSAND (V)	1:0	FROLUNDA	5:3	VÄXJÖ	2:1	MALMO (V)	3:2P	LINKÖPING (V)	2:1

TABULKA PO 34. KOLE				CELKOM				DOMA				VONKU				POZN.			
1.	LULEA	34	20	6	8	100:64	4.65	70	11	5	2	57:29	4.50	9	1	6	43:35	4.81	PLAY OFF
2.	FÄRJESTAD	33	18	6	9	116:90	6.06	63	12	1	3	69:34	6.38	6	5	6	47:56	5.76	PLAY OFF
3.	ÖREBRO	34	20	2	12	92:84	5.12	63	10	1	5	48:40	5.44	10	1	7	44:44	4.83	PLAY OFF
4.	FROLUNDA	34	18	3	13	102:76	5.15	59	12	1	4	59:29	5.12	6	2	9	43:47	5.18	PLAY OFF
5.	SKELLEFTEA	34	17	3	14	97:81	5.15	57	10	1	7	54:42	5.28	7	2	7	43:39	5.00	PLAY OFF
6.	ROGLE	34	14	9	11	89:80	4.71	57	5	7	5	45:36	4.35	9	2	6	44:44	5.06	PLAY OFF
7.	DJURGÄRDEN	34	15	7	12	88:85	4.88	54	10	4	3	51:35	4.82	5	3	9	37:50	4.94	PLAY OFF
8.	HV 71	33	13	8	12	92:78	4.91	52	6	4	6	45:36	4.81	7	4	6	47:42	5.00	PLAY OFF
9.	MALMO	34	13	7	14	78:86	4.62	48	8	3	6	41:39	4.53	5	4	8	37:47	4.71	
10.	VÄXJÖ	34	13	4	17	82:87	4.85	45	9	1	8	47:39	4.72	4	3	9	35:48	5.00	
11.	BRYNAS	34	10	9	15	79:99	4.97	44	7	5	4	49:40	5.25	3	4	11	30:59	4.72	
12.	LEKSAND	34	9	5	20	74:106	5.15	34	6	1	10	38:50	5.12	3	4	10	36:56	5.18	
13.	OSKARSHAMN	34	8	6	20	67:110	5.03	33	6	3	8	41:42	4.71	2	3	12	26:68	5.35	BARAŽ
14.	LINKÖPING	34	6	11	17	72:102	4.79	32	5	6	6	44:49	5.12	1	5	11	28:53	4.47	BARAŽ

FÍNSKA HOKEJOVÁ LIGA

ČÍSLO UDAL.	DEŇ	ZÁPASY	VÝSLEDKY V ROKU								PREDBEŽNÉ KURZY					VÁŠ TIP	VÝSLEDOK	
			2019-2020				2018-2019				1	10	0	02	2			
845	22.01.	HAMEENLINNA	-	SAIPA	3:2	5:3	6:0	2:1	2:2	0:3	1.70	1.24	4.65	2.12	3.95			
846	22.01.	IFK HELSINKI	-	ASSÄT PORI	3:1	0:2	2:3	4:1	4:1	6:2	1.55	1.17	5.10	2.30	4.35			
847	22.01.	TAPPARA	-	LAHTI	6:3	3:2	6:4	5:1	2:3	3:1	1:7	1.40	1.13	5.80	2.84	5.65		
848	22.01.	TPS TURKU	-	JYVASKYLA	3:3	3:6	2:1	4:1	4:2	1:3	2.80	1.70	4.35	1.42	2.10			
849	22.01.	SPORT VAASA	-	LUKKO R.	2:2	4:1	2:2	4:4	2:3	1:5	1:1	2.52	1.60	4.20	1.50	2.30		
850	23.01.	ILVES	-	KARPÄT OULU	1:3	0:5	1:1	0:1	1:4	1:2	1:1	2.35	1.52	4.25	1.56	2.46		
851	23.01.	KOOKOO	-	ASSÄT PORI	3:3	5:1	4:3	4:1	5:1	3:0	2:5	1.65	1.22	4.80	2.20	4.10		
852	23.01.	LUKKO R.	-	HAMEENLINNA	6:1	2:1	1:4	0:4	1:0	3:3	2.00	1.36	4.35	1.78	3.00			
853	24.01.	JUKURIT	-	TAPPARA	2:3	2:5	1:5	3:4	2:4	0:2	3.20	1.83	4.40	1.29	1.85			
854	24.01.	JYVASKYLA	-	IFK HELSINKI	1:4	2:4	3:3	3:1	0:2	0:1	2.20	1.46	4.25	1.63	2.63			
855	24.01.	KALPA	-	TPS TURKU	2:5	2:2	2:2	2:0	3:1	0:2	1.90	1.33	4.50	1.85	3.13			
856	25.01.	SAIPA	-	ILVES	1:2	2:6	4:1	2:3	5:1	1:2	3.60	1.98	4.50	1.27	1.90			
857	25.01.	ASSÄT PORI	-	JYVASKYLA	0:7	1:6	1:2	3:4	1:2	1:3	2.80	1.70	4.35	1.42	2.10			
858	25.01.	IFK HELSINKI	-	JUKURIT	1:3	3:2	4:3	2:1	4:4	5:3	1.50	1.16	5.45	2.54	4.85			
859	25.01.	KOOKOO	-	HAMEENLINNA	1:1	5:1	2:2	2:4	3:2	4:4	1.95	1.34	4.30	1.80	3.15			
860	25.01.	TAPPARA	-	KALPA	2:2	6:2	5:2	4:1	3:4	5:2	1.45	1.15	5.70	2.70	5.20			
840	25.01.	KARPÄT OULU	-	TPS TURKU	6:2	4:1	3:3	3:2	6:1	2:2	1:2	1.32	1.10	6.90	3.30	6.40		
841	25.01.	LAHTI	-	LUKKO R.	1:1	1:2	6:1	2:4	2:2	2:5	2.63	1.63	4.25	1.46	2.20			

VÝSLEDKY POSLEDNÝCH ZÁPASOV													ZNAČENIE PÍSMENOM (V) ZNAMENÁ ZÁPAS HRANÝ VONKU				
HAMEENLINNA	TPS TURKU	3:4P	SPORT VAASA (V)	6:2	ASSÄT PORI	4:1	LAHTI (V)	1:2P	IFK HELSINKI	3:2P	JYVASKYLA	4:2					
IFK HELSINKI	TAPPARA	3:4	SAIPA	4:1	ILVES (V)	3:2P	HAMEENLINNA (V)	2:3P	LAHTI (V)	1:2P	SPORT VAASA (V)	4:2					
ILVES	LAHTI	8:2	JUKURIT (V)	3:4P	KARPÄT OULU (V)	2:1P	SPORT VAASA	5:2	IFK HELSINKI	2:3P	KALPA (V)	4:2					
JUKURIT	SPORT VAASA	5:0	ILVES	4:3P	KALPA (V)	1:8	KALPA (V)	2:5	ASSÄT PORI (V)	4:5P	LUKKO R. (V)	2:3					
JYVASKYLA	KALPA	1:4	KOOKOO	0:4	SAIPA (V)	2:3	LUKKO R.	1:3	LAHTI	5:3	HAMEENLINNA (V)	2:4					
KALPA	JYVASKYLA (V)	4:1	SPORT VAASA	3:6	JUKURIT	8:1	JUKURIT (V)	5:2	KOOKOO	0:4	ILVES	2:4					
KOOKOO	TPS TURKU (V)	4:3	JYVASKYLA (V)	4:0	LAHTI (V)	3:1	LAHTI	5:2	KALPA (V)	4:0	TAPPARA	2:1					
KARPÄT OULU	ASSÄT PORI (V)	6:5P	LUKKO R. (V)	1:3	TAPPARA	2:3	ILVES	1:2P	TPS TURKU (V)	4:3P	SAIPA	3:0					
LAHTI	ILVES (V)	2:8	SAIPA	1:2P	KOOKOO	1:3	KOOKOO (V)	2:5	HAMEENLINNA	2:1P	JYVASKYLA (V)	3:5					
LUKKO R.	SAIPA (V)	4:1	KARPÄT OULU	3:1	ASSÄT PORI	3:2	JYVASKYLA (V)	3:1	TPS TURKU (V)	5:0	JUKURIT	3:2					
SAIPA	LUKKO R.	1:4	LAHTI (V)	2:1P	JYVASKYLA	3:2	IFK HELSINKI (V)	1:4	TPS TURKU	0:3	KARPÄT OULU (V)	0:3					
SPORT VAASA	JUKURIT (V)	0:5	KALPA (V)	6:3	TPS TURKU	4:5	HAMEENLINNA	2:6	ILVES (V)	2:5	TAPPARA	1:2					
TPS TURKU	KOOKOO	3:4	HAMEENLINNA (V)	4:3P	SPORT VAASA (V)	5:4	TAPPARA (V)	4:3	KARPÄT OULU	3:4P	SAIPA (V)	3:0					
TAPPARA	IFK HELSINKI (V)	4:3	ASSÄT PORI	3:0	KARPÄT OULU (V)	3:2	TPS TURKU	3:4	SPORT VAASA (V)	2:1	KOOKOO (V)	1:2					
ASSÄT PORI	KARPÄT OULU	5:6P	TAPPARA (V)	0:3	LUKKO R. (V)	2:3	HAMEENLINNA (V)	1:4	JUKURIT	5:4P	LAHTI (V)	2:4					

TABULKA				CELKOM				DOMA				VONKU				POZN.			
1.	KARPÄT OULU	40	24	9	7	125:71	4.68	88	15	4	2	72:34	4.86	9	5	5	53:37	4.47	PLAY OFF
2.	TAPPARA	41	25	7	9	135:89	5.29	86	11	4	4	61:42	5.21	14	3	5	74:47	5.36	PLAY OFF
3.	ILVES	41	23	7	11	138:100	5.63	79	12	2	6	76:51	6.25	11	5	5	62:49	5.05	PLAY OFF
4.	KOOKOO	41	22	8	11	121:89	4.93	78	10	5	4	49:40	4.42	12	3	7	72:49	5.36	PLAY OFF
5.	LUKKO R.	40	18	11	11	116:91	4.90	72	11	6	5	67:50	5.05	7	5	6	49:41	4.72	PLAY OFF
6.	JYVASKYLA	40	21	3	16	132:105	5.85	68	14	1	5	68:47	4.90	7	2	11	64:58	6.00	PLAY OFF
7.	HAMEENLINNA	40	17	11	12	116:104	5.23	68	10	6	4	57:48	4.95	7	5	8	59:56	5.50	0 PLAY OFF
8.	IFK HELSINKI	39	17	11	11	109:99	5.05	66	7	4	7	49:53	5.44	10	7	4	60:46	4.71	0 PLAY OFF
9.	KALPA	40	13	9	18	104:118	5.33	51	6	6	10	60:67	5.50	7	3	8	44:51	5.11	0 PLAY OFF
10.	ASSÄT PORI	40	12	7	21	82:113	4.70	46	7	3	10	39:54	4.50	5	4	11	43:59	4.90	0 PLAY OFF
11.	SAIPA	41	13	5	23	92:131	5.32	46	7	2	11	46:65	5.45	6	3	12	46:66	5.19	
12.	TPS TURKU	40	10	9	21	98:134	5.58	42	2	4	13	34:67	5.11	8	5	8	64:67	6.00	
13.	JUKURIT	41	8	11	22	99:136	5.46	41	6	4	11	55:65	5.52	2	7	11	44:71	5.40	
14.	LAHTI	41	9	8	24	89:134	5.24	41	3	7	11	45:69	5.10	6	1	13	44:65	5.40	
15.	SPORT VAASA	41	9	8	24	93:													

8. KOLN	38	12	12	14	92:112	5.05	52	6	7	7	47:54	4.70	6	5	7	45:58	5.44	0	PLAY OFF
9. WOLFSBURG	39	12	8	19	109:117	5.59	51	6	4	10	48:55	4.95	6	4	9	61:62	6.26	0	PLAY OFF
10. NURNBERG	38	13	7	18	105:122	5.79	51	8	4	7	56:54	5.58	5	3	11	49:68	6.00	0	PLAY OFF
11. AUGSBURG	38	13	8	17	102:115	5.50	49	9	4	5	53:41	5.00	4	4	12	49:74	5.95		
12. KREFELD	39	11	6	22	103:132	5.87	39	4	3	12	50:69	6.11	7	3	10	53:63	5.65		
13. ISERLOHN	39	9	8	22	86:120	5.08	39	8	2	9	45:51	4.95	1	6	13	41:69	5.20		
14. SCHWENNINGEN	38	8	7	23	89:128	5.53	34	7	4	9	63:69	6.40	1	3	14	26:59	4.56		

ŠVAJČIARSKA HOKEJOVÁ LIGA

ČÍSLO UDAL.	DEŇ	ZÁPASY	VYSLEDKY V ROKU								PREDBEŽNÉ KURZY					VÁŠ TIP	VÝSLEDOK	
			2019-2020				2018-2019				1	10	0	02	2			
			DOMA	VONKU	DOMA	VONKU	DOMA	VONKU	DOMA	VONKU								
899	21.01.	BIEL - AMBRI	2:3	1:3	4:4	6:0	3:0	5:1	3:1	1:70	1:26	4:80	2:16	3:91				
881	21.01.	LUGANO - RAPPERSWIL	6:3	5:1	1:1	1:2	6:0	8:5	3:6	3:2	1:80	1:29	4:55	2:01	3:60			
882	21.01.	ZUG - LANGNAU	5:2		3:5	3:2	1:5	4:1	4:2	2:1	0:3	1:65	1:22	4:70	2:24	4:28		
883	23.01.	SERVETTE - ZSC ZÜRICH	3:0		0:2	2:1	2:1	3:2	2:0	4:1	2:10	1:41	4:30	1:73	2:91			
884	24.01.	FRIBOURG - AMBRI	4:2		0:4	1:3	2:2	3:1	1:2	5:2	1:90	1:31	4:30	1:86	3:28			
885	24.01.	LANGNAU - LAUSANNE	1:3		3:4		4:3	3:4	2:4	0:4	2:15	1:43	4:30	1:67	2:73			
886	24.01.	RAPPERSWIL - BIEL	5:3		0:0	2:3	4:4	2:6	0:2	1:4	3:17	1:84	4:45	1:35	1:95			
887	24.01.	ZUG - LUGANO	3:2		1:1	5:3	6:5	3:4	1:0	0:3	3:5	1:75	1:28	4:80	2:07	3:66		
888	25.01.	AMBRI - LANGNAU	2:0		3:3	3:4	2:4	5:2	2:0	1:3	2:15	1:43	4:30	1:67	2:73			
889	25.01.	BERN - SERVETTE	4:4	3:2	2:4	2:1	1:2	7:0	4:3	1:3	4:4	2:20	1:45	4:30	1:67	2:75		
890	25.01.	BIEL - ZUG	1:2	5:5	2:2	3:3	3:4	2:3	5:1	2:4	1:4	2:30	1:50	4:30	1:62	2:60		
891	25.01.	LAUSANNE - FRIBOURG			2:3	2:2	1:3	4:1	3:0	3:3	5:1	2:5	2:2	1:75	1:28	4:80	2:07	3:66
892	25.01.	ZSC ZÜRICH - DAVOS	6:3		5:0	3:3	1:5	1:1	3:2	4:4	1:90	1:31	4:30	1:86	3:28			
893	26.01.	DAVOS - BERN			3:3	3:3	0:1	3:4	1:4	4:3								

VYSLEDKY POSLEDNÝCH ZÁPASOV

UDAL	HOST	UDAL	HOST	CELKOM	UDAL	HOST	CELKOM	UDAL	HOST	CELKOM	UDAL	HOST	CELKOM
AMBRI	BIEL	5:4P	ZUG (V)	1:3	RAPPERSWIL (V)	4:1	RAPPERSWIL	2:5	SERVETTE (V)	0:2	ZSC ZÜRICH	2:3P	
BERN	FRIBOURG (V)	3:2P	LAUSANNE	4:3	SERVETTE	3:2	SERVETTE (V)	1:2	LUGANO	2:5	RAPPERSWIL (V)	2:3P	
BIEL	AMBRI (V)	4:5P	SERVETTE	7:3	ZUG (V)	3:4	ZUG	6:5P	DAVOS (V)	3:4P	LAUSANNE	4:5P	
DAVOS	FRIBOURG	7:2	LUGANO (V)	1:2	LUGANO	5:1	ZSC ZÜRICH	3:4P	BIEL	4:3P	LANGNAU (V)	2:1P	
FRIBOURG	BERN	2:3P	DAVOS (V)	2:7	LAUSANNE	3:1	LANGNAU	5:4P	LUGANO (V)	2:4	ZUG	2:3	
LANGNAU	ZUG	5:1	LUGANO (V)	3:1	ZSC ZÜRICH (V)	1:6	ZSC ZÜRICH	1:6	FRIBOURG (V)	4:5P	DAVOS	1:2P	
LAUSANNE	BERN (V)	3:4	FRIBOURG (V)	1:3	BIEL (V)	5:4P	AMBRI	5:1	LUGANO (V)	2:0	ZSC ZÜRICH (V)	6:2	
LUGANO	ZSC ZÜRICH (V)	2:1	LANGNAU	1:3	SERVETTE (V)	2:0	DAVOS	2:1	DAVOS (V)	1:5	BERN (V)	5:2	
RAPPERSWIL	SERVETTE (V)	1:5	ZSC ZÜRICH	3:0	AMBRI	1:4	AMBRI (V)	5:2	BERN	3:2P	DAVOS (V)	1:3	
SERVETTE	RAPPERSWIL	5:1	BIEL (V)	3:7	LUGANO	0:2	BERN (V)	2:3	BERN	2:1	AMBRI	2:0	
ZSC ZÜRICH	LUGANO	1:2	RAPPERSWIL (V)	0:3	LANGNAU	6:1	LANGNAU (V)	6:1	DAVOS (V)	4:3P	ZUG	1:2P	
ZUG	LANGNAU (V)	1:5	AMBRI	3:1	BIEL	4:3	BIEL (V)	5:6P	ZSC ZÜRICH (V)	2:1P	SERVETTE	1:5	

TABUĽKA

	36	19	9	8	115:98	5.67	69	10	3	5	60:49	5.89	9	6	3	55:49	5.44		POZN.
1. ZUG	36	19	9	8	115:98	5.67	69	10	3	5	60:49	5.89	9	6	3	55:49	5.44		PLAY OFF
2. SERVETTE	39	19	8	12	108:92	4.92	69	12	3	5	61:40	4.90	7	5	7	47:52	4.95		PLAY OFF
3. ZSC ZÜRICH	39	17	11	11	125:95	5.36	68	10	5	5	70:47	5.60	7	6	6	55:48	5.11		PLAY OFF
4. DAVOS	36	17	10	9	119:98	5.75	68	10	3	3	55:38	5.63	7	7	6	64:60	5.85		PLAY OFF
5. BIEL	38	12	13	13	111:113	5.55	55	8	7	3	59:49	5.61	4	6	10	52:64	5.50		PLAY OFF
6. LANGNAU	37	13	12	12	93:107	5.08	54	8	7	5	51:51	4.75	5	5	7	42:56	5.47		PLAY OFF
7. LAUSANNE	35	15	6	14	100:95	5.40	53	7	2	7	44:46	5.50	8	4	7	56:49	5.32		PLAY OFF
8. BERN	38	12	12	14	101:111	5.26	53	7	7	5	58:58	5.74	5	5	9	43:53	4.79		PLAY OFF
9. LUGANO	39	14	5	20	96:107	5.08	50	8	2	9	50:47	5.00	6	3	11	46:60	5.15		BARAZ
10. AMBRI	38	11	9	18	95:109	5.13	47	8	6	6	58:51	5.15	3	3	12	37:58	5.11		BARAZ
11. FRIBOURG	36	11	7	18	84:99	4.89	46	8	4	7	48:43	4.58	3	3	11	36:56	5.24		BARAZ
12. RAPPERSWIL	37	9	8	20	93:116	5.43	40	7	6	6	58:49	5.32	2	2	14	35:67	5.56		BARAZ

RAKÚSKA HOKEJOVÁ LIGA

ČÍSLO UDAL.	DEŇ	ZÁPASY 43. KOLA	VYSLEDKY V ROKU								PREDBEŽNÉ KURZY					VÁŠ TIP	VÝSLEDOK
			2019-2020				2018-2019				1	10	0	02	2		
			DOMA	VONKU	DOMA	VONKU	DOMA	VONKU	DOMA	VONKU							
24.01.	DORNBIRN	- LINZ	2:3	0:6	4:5	3:2	4:2	2:5	1:4	2.83	1.75	4.65	1.36	1.95			
24.01.	SZEKESFEHÉRVAR	- SALZBURG	3:5	3:2	5:2	4:7	6:3	0:9	3:8	2.90	1.80	4.70	1.35	1.90			
24.01.	KLAGENFURT	- VIENNA	8:3	2:2		1:0	7:2	1:2	2:2	2.10	1.40	4.30	1.63	2.64			
24.01.	INNSBRUCK	- VILLACH	7:3	6:6	3:4	5:4	7:3	3:3	4:2	2.70	1.67	4.45	1.40	2.05			
24.01.	ZNOJMO	- GRAZ	3:6	2:3	3:3	0:4	1:4	6:6	4:3	1.95	1.36	4.65	1.75	2.83			

ČÍSLO UDAL.	DEŇ	ZÁPASY 44. KOLA	VYSLEDKY V ROKU								PREDBEŽNÉ KURZY					VÁŠ TIP	VÝSLEDOK
			2019-2020				2018-2019				1	10	0	02	2		
			DOMA	VONKU	DOMA	VONKU	DOMA	VONKU	DOMA	VONKU							
26.01.	BOLZANO	- ZNOJMO	9:0	4:2	3:1	1:2	4:3	4:0	3:2	1.90	1.34	4.70	1.80	2.90			
26.01.	GRAZ	- DORNBIRN	3:1	3:2	3:4	5:3	0:4	1:2	5:5	1.40	1.10	5.20	2.60	5.20			
26.01.	LINZ	- KLAGENFURT	2:2	4:2	5:4	1:3	1:2	2:4	2:3	2.20	1.46	4.45	1.58	2.50			
26.01.	SALZBURG	- VILLACH	3:3	2:1	3:2	7:3	3:3	4:0	2:2	1.40	1.10	5.20	2.60	5.20			
26.01.	VIENNA	- INNSBRUCK	6:1	3:1	2:2	8:2	5:3	3:3	4:1	1.25	1.03	6.00	3.30	7.56			

VYSLEDKY POSLEDNÝCH ZÁPASOV

UDAL	HOST	UDAL	HOST	CELKOM	UDAL	HOST	CELKOM	UDAL	HOST	CELKOM	UDAL	HOST	CELKOM
BOLZANO	VIENNA (V)	1:3	VILLACH	4:0	LINZ	3:2	GRAZ	1:2	KLAGENFURT (V)	1:0	DORNBIRN	2:3P	
DORNBIRN	VILLACH (V)	1:6	SZEKESFEHÉRVAR (V)	3:1	KLAGENFURT	0:3	VIENNA	2:4	BOLZANO (V)	3:2P	SALZBURG (V)	1:7	
GRAZ	LINZ (V)	3:2	VIENNA	4:3P	SALZBURG (V)	3:2	INNSBRUCK	4:1	BOLZANO (V)	2:1	SZEKESFEHÉRVAR	5:1	
INNSBRUCK	KLAGENFURT (V)	2:3	GRAZ (V)	1:4	LINZ (V)	3:4P	ZNOJMO (V)	2:4	SALZBURG	2:8	BOLZANO	1:3	
KLAGENFURT	SALZBURG (V)	1:4	INNSBRUCK	3:2	SZEKESFEHÉRVAR (V)	2:3	ZNOJMO	4:0	DORNBIRN (V)	3:0	BOLZANO	0:1	
LINZ	GRAZ	2:3	BOLZANO (V)	2:3	SALZBURG	1:2	INNSBRUCK	4:3P	VILLACH (V)	2:3	SZEKESFEHÉRVAR	8:4	
SALZBURG	KLAGENFURT	4:1	ZNOJMO (V)	5:2	GRAZ	2:3	LINZ (V)	2:1	VIENNA	3:2P	INNSBRUCK (V)	8:2	
SZEKESFEHÉRVAR	KLAGENFURT	3:2	DORNBIRN	1:3	VILLACH (V)	5:6P	GRAZ (V)	1:5	LINZ (V)	4:8	ZNOJMO	4:0	
VIENNA	BOLZANO	3:1	GRAZ (V)	3:4P	VILLACH	4:2	SALZBURG (V)	2:3P	DORNBIRN (V)	4:2	ZNOJMO	2:1	
VILLACH	ZNOJMO	4:3	BOLZANO (V)	0:4	DORNBIRN	6:1	VIENNA (V)	2:4	SZEKESFEHÉRVAR	6:5P	LINZ	3:2	
ZNOJMO	VILLACH (V)	3:4	SALZBURG	2:5	KLAGENFURT (V)	0:4	INNSBRUCK	4:2	VIENNA (V)	1:2	SZEKESFEHÉRVAR (V)	0:4	

TABUĽKA PO 42. KOLE

	38	21	10	7	134:80	5.37	79	7	6	6	59:43	5.05	14	4	1	75:37	5.68		POZN.
1. SALZBURG	38	21	10	7	134:80	5.37	79	7	6	6	59:43	5.05	14	4	1	75:37	5.68		PLAY OFF
2. VIENNA	38	22	6	10	126:82	5.32	74	13	1	5	71:37	5.63	9	5	5	55:45	5.00		PLAY OFF
3. KLAGENFURT	38	18	7	13	107:75	4.61	65	12	2	5	63:32	4.89	6	5	8	44:43	4.32		PLAY OFF
4. BOLZANO	39	17	7	15	113:96	5.18	63	10	3	6	62:38	5.11	7	4	9	51:58	5.25		PLAY OFF
5. GRAZ	38	17	8	13	110:106	5.47	63	9	6	4	65:47	5.58	8	2	9	45:59	5.37		PLAY OFF
6. VILLACH	38	17	6	15	116:106	5.68	60	12	3	5	72:48	5.85	5	3	10	44:58	5.50		PLAY OFF
7. ZNOJMO	38	17	6	15	124:126	6.4													

6. ESBJERG	35	14	9	12	91:95	5.06	54	9	3	6	47:47	5.06	5	6	6	44:48	5.06	PLAY OFF
7. HERLEV	37	13	8	16	124:133	6.73	52	6	4	9	55:64	6.05	7	4	7	69:69	7.44	O PLAY OFF
8. RODOVRE	37	12	5	20	84:113	5.19	43	9	3	7	45:45	4.58	3	2	13	39:68	5.83	O PLAY OFF
9. ODENSE	36	4	6	26	75:137	5.72	22	3	4	11	37:67	5.56	1	2	15	38:70	5.89	O PLAY OFF

ALPSKÁ HOKEJOVÁ LIGA

TABUĽKA	CELKOM	DOMA	VONKU	POZN.			
1. OLIMPIJA LUBLAN	32 22 5 2 3	129:65 78	12 2 1 1	68:30	10 3 1 2	61:35	CST VITAZOV
2. RENON	32 20 3 4 5	143:75 70	12 0 2 2	76:38	8 3 2 3	67:37	CST VITAZOV
3. BRUNICO	32 21 2 2 7	127:73 69	10 0 2 4	62:42	11 2 0 3	65:31	CST VITAZOV
4. CORTINA	32 13 7 6 6	114:82 59	7 1 5 3	61:46	6 6 1 3	53:36	CST VITAZOV
5. FELDKIRCH	32 14 6 2 10	123:112 56	10 2 1 3	63:39	4 4 1 7	60:73	CST VITAZOV
6. JESENICE	32 14 4 5 9	113:93 55	8 1 3 4	61:45	6 3 2 5	52:48	CST VITAZOV
7. FASSA	32 16 2 3 11	99:95 55	10 1 2 3	62:46	6 1 1 8	37:49	CST PORAZENÝCH
8. ASIAGO	32 14 4 5 10	112:94 54	7 2 3 4	57:40	7 2 1 6	55:54	CST PORAZENÝCH
9. LUSTENAU	32 14 3 5 10	118:96 53	8 2 3 3	61:42	6 1 2 7	57:54	CST PORAZENÝCH
10. VITENO	32 16 1 1 14	103:106 51	10 0 1 5	54:38	6 1 0 9	49:68	CST PORAZENÝCH
11. SALZBURG B	32 14 2 4 12	129:86 50	8 1 2 5	80:46	6 1 2 7	49:40	CST PORAZENÝCH
12. ZELL AM SEE	32 14 1 3 14	114:110 47	10 1 1 2	68:47	4 0 2 10	46:63	CST PORAZENÝCH
13. GHERDEINA	32 12 3 3 14	108:118 45	7 3 1 5	66:62	5 0 2 9	42:56	CST PORAZENÝCH
14. KITZBUHEL	32 9 4 1 18	87:110 36	7 1 0 8	40:44	2 3 1 10	47:66	CST PORAZENÝCH
15. KLAGENFURT B	32 8 2 4 18	77:114 32	5 1 3 7	41:53	3 1 1 11	36:51	CST PORAZENÝCH
16. BREGENZERWALD	32 7 2 1 22	90:155 26	5 1 1 9	46:63	2 1 0 13	44:92	CST PORAZENÝCH
17. VIENNA B	32 6 2 3 21	81:135 25	5 0 2 9	46:66	1 2 1 12	35:89	CST PORAZENÝCH
18. LINZ B	32 0 1 1 30	38:186 3	0 1 1 14	20:86	0 0 0 16	18:100	CST PORAZENÝCH

NÓRSKA HOKEJOVÁ LIGA

ČÍSLO UDAL.	DEŇ	ZÁPASY	VÝSLEDKY V ROKU				PREDBEŽNÉ KURZY					VÁŠ TIP	VÝSLEDOK				
			2019-2020		2018-2019		1	10	0	02	2						
21.01.	LILLEHAMMER	-	SARPSBORG	2:3	4:1	2:3	4:0	4:2	2:2	3:6	3:3	1.70	1.25	4.65	1.98	3.54	
23.01.	MANGLERUD	-	STJERNEN	4:6	2:4	2:5	7:2	5:3	2:2	2:3	4:1	2:6	2.40	1.56	4.55	1.50	2.25
23.01.	STORHAMAR	-	GRUNER	7:5	9:0	9:2							1.01	1.00	15.00	9.00	23.70
24.01.	FRISK A.	-	NARVIK	6:4	4:3	3:5							1.20	1.03	7.50	3.95	8.31
25.01.	SARPSBORG	-	STAVANGER	3:4	1:3	1:6	0:2	2:2	4:4	4:4	3:3	2:2	3.19	1.83	4.30	1.29	1.85
26.01.	VALERENGA	-	MANGLERUD	2:0	5:1	2:6	3:2	6:0	5:1	7:1	8:3	4:0	1.40	1.10	5.20	2.60	5.20
26.01.	LILLEHAMMER	-	NARVIK	7:3	7:4	5:1							1.30	1.06	6.30	3.16	6.70
26.01.	FRISK A.	-	GRUNER	7:2	3:2	3:6							1.08	1.00	11.00	6.70	14.20
22.01.	STJERNEN	-	STORHAMAR	1:6	2:1	0:3	1:5	1:4	0:3	1:1	2:6	5:9	3.15	1.90	4.85	1.30	1.80

VÝSLEDKY POSLEDNÝCH ZÁPASOV				(OZNÁČENIE PÍSMENOM (V) ZNAMENÁ ZÁPAS HRANÝ VONKU)											
FRISK A.	STORHAMAR	4:2	SARPSBORG (V)	3:2	MANGLERUD	4:2	STAVANGER	2:3	STJERNEN (V)	4:3	VALERENGA	4:0			
GRUNER	MANGLERUD	2:5	STAVANGER (V)	2:9	LILLEHAMMER	3:5	SARPSBORG	1:2	VALERENGA	2:8	NARVIK (V)	2:5			
LILLEHAMMER	VALERENGA (V)	2:3	STJERNEN	4:2	GRUNER (V)	5:3	MANGLERUD	3:4	STAVANGER (V)	2:9	STORHAMAR	1:4			
MANGLERUD	GRUNER (V)	5:2	STORHAMAR	4:2	FRISK A. (V)	2:4	LILLEHAMMER (V)	4:3	NARVIK	6:2	STAVANGER	1:4			
NARVIK	SARPSBORG	5:4	VALERENGA	1:4	STJERNEN (V)	1:2	STORHAMAR (V)	3:8	MANGLERUD (V)	2:6	GRUNER	5:2			
SARPSBORG	NARVIK (V)	4:5	FRISK A.	2:3	VALERENGA (V)	1:3	GRUNER (V)	2:1	STORHAMAR	1:4	STJERNEN (V)	3:9			
STAVANGER	STJERNEN (V)	2:1	GRUNER	9:2	STORHAMAR (V)	4:3P	FRISK A. (V)	3:2	LILLEHAMMER	9:2	MANGLERUD (V)	4:1			
STJERNEN	STAVANGER	1:2	LILLEHAMMER (V)	2:4	NARVIK	2:1	VALERENGA (V)	3:4P	FRISK A.	3:4	SARPSBORG	9:3			
STORHAMAR	FRISK A. (V)	2:4	MANGLERUD (V)	2:4	STAVANGER	3:4P	NARVIK	8:3	SARPSBORG (V)	4:1	LILLEHAMMER (V)	4:1			
VALERENGA	LILLEHAMMER	3:2	NARVIK (V)	4:1	SARPSBORG	3:1	STJERNEN	4:3P	GRUNER (V)	8:2	FRISK A. (V)	0:4			

TABUĽKA	CELKOM	DOMA	VONKU	POZN.					
1. STAVANGER	33 28 3 2 2	156:62 6.52	15 1 0 0	90:30	7.44	13 2 2 2	66:32	5.65	PLAY OFF
2. STORHAMAR	33 21 4 8 8	136:76 6.30	69 10 3 3	66:38	6.31	11 1 5 5	70:38	6.29	PLAY OFF
3. FRISK A.	33 19 1 13 10	105:90 5.88	59 10 1 6	60:44	6.06	9 0 7 4	45:46	5.69	PLAY OFF
4. LILLEHAMMER	34 17 5 12 12	122:111 6.71	56 9 2 5	64:49	6.94	8 3 7 5	58:62	6.50	PLAY OFF
5. VALERENGA	33 16 4 13 9	93:79 5.09	55 10 2 5	48:33	4.65	6 2 8 4	45:46	5.56	PLAY OFF
6. STJERNEN (-3)	33 14 3 16 10	108:112 6.58	44 9 1 7	68:54	7.12	5 2 9 4	50:58	6.00	PLAY OFF
7. SARPSBORG	33 13 2 18 9	97:103 6.00	42 6 2 8	47:39	5.25	7 0 10 5	40:64	6.71	PLAY OFF
8. NARVIK	34 10 4 20 9	94:138 6.71	36 9 1 6	46:50	5.94	1 3 14 4	48:88	7.39	PLAY OFF
9. MANGLERUD (-3)	33 10 3 20 10	84:114 5.91	32 7 1 9	52:57	6.35	3 2 11 3	32:57	5.44	BARAZ
10. GRUNER	33 3 1 29 10	68:178 7.42	10 3 1 14	39:89	7.06	0 0 15 29	29:89	7.87	ZOSTUP

FRANCÚZSKÁ HOKEJOVÁ LIGA

TABUĽKA	CELKOM	DOMA	VONKU	POZN.			
1. GRENOBLE	33 21 6 1 5	162:86 76	10 2 1 2	78:39	11 4 0 3	84:47	PLAY OFF
2. ANGERS	32 19 4 2 7	127:73 67	11 3 1 2	65:32	8 1 1 5	62:41	PLAY OFF
3. AMIENS	32 20 1 4 7	109:86 66	10 0 3 2	58:35	10 1 1 5	51:51	PLAY OFF
4. ROUEN	32 18 4 2 8	111:70 64	13 0 1 2	69:25	5 4 1 6	42:45	PLAY OFF
5. BORDEAUX	33 15 2 3 13	96:93 52	8 0 2 7	44:46	7 2 1 6	52:47	PLAY OFF
6. MULHOUSE	31 14 3 3 11	100:85 51	7 2 1 6	52:43	7 1 2 5	48:42	PLAY OFF
7. CHAMONIX	32 12 4 1 15	101:110 45	8 3 1 4	67:52	4 1 0 11	34:58	PLAY OFF
8. GAP	33 10 2 2 19	76:105 36	7 0 0 10	41:53	3 2 2 9	35:52	PLAY OFF
9. ANGLET	32 11 0 2 19	75:125 35	7 0 1 8	42:55	4 0 1 11	33:70	O UDRZANIE
10. NICE	32 5 3 8 16	79:107 29	4 1 5 5	42:45	1 2 3 11	37:62	O UDRZANIE
11. BRIANCON	32 2 1 2 27	56:152 10	1 1 2 13	34:75	1 0 0 14	22:77	O UDRZANIE

ČESKÁ CHANCE LIGA

O PORADIE V PLAY OFF				CELKOM	DOMA	VONKU	POZN.
1. ČESKE BUDEJOVICE	42 35 0 4 3	189:94 109	17 0 2 2	90:50	18 0 2 1	99:44	PLAY OFF
2. CHOMUTOV	43 24 2 3 14	139:112 79	17 0 2 4	81:48	7 2 1 10	58:64	PLAY OFF
3. PREROV	43 21 6 3 13	117:95 78	13 1 1 5	62:37	8 5 2 8	55:58	PLAY OFF
4. VSETIN	43 21 5 4 13	134:112 77	15 2 2 3	78:47	6 3 2 10	56:65	PLAY OFF
5. LITOMÉRICE	42 20 3 6 13	151:127 72	12 1 2 5	87:62	8 2 4 8	64:65	PLAY OFF
6. HAVÍROV	43 22 1 2 18	112:104 70	12 0 1 8	50:42	10 1 1 10	62:62	PLAY OFF
7. SLAVIA PRAHA	43 19 5 1 18	122:123 68	13 2 1 6	70:55	6 3 0 12	52:68	PREDKOLO PLAY OFF
8. PORUBA	43 18 3 0 22	128:128 60	13 1 0 8	76:47	5 2 0 14	52:81	PREDKOLO PLAY OFF
O ÚČAST V PREDKOLE				CELKOM	DOMA	VONKU	POZN.
1. JIHLAVA	41 20 1 4 12	116:94 70	11 1 5 4	62:44	9 0 3 8	54:50	PREDKOLO PLAY OFF
2. PROSTĚJOV	43 17 3 6 17	134:137 63	9 1 5 6	64:65	8 2 1 11	70:72	PREDKOLO PLAY OFF
3. FRYDEK MISTEK	39 14 7 3 15	126:111 59	10 3 2 3	67:43	4 4 1 12	59:68	
4. TŘEBÍČ	40 16 4 3 17	109:114 59	9 1 2 8	59:60	7 3 1 9	50:54	
5. BENÁTKY NAD JIZ.	40 10 9 2 19	108:136 50	6 6 1 8	61:65	4 3 1 11	47:71	
6. ÚSTÍ NAD LABEM	43 10 2 5 26	117:174 39	7 1 4 10	66:77	3 1 1 16	51:97	
7. KADANŤ	42 7 2 3 30	92:178 28	6 2 1 12	55:80	1 0 2 18	37:98	
8. SOKOLOV	42 6 3 3 30	114:169 27	5 2 1 13	72:86	1 1 2 17	42:83	

1. SLOVENSKÁ HOKEJOVÁ LIGA

NADSTAVBA A(1.-6.MIESTO)				CELKOM	DOMA	VONKU	POZN.
1. BRATISLAVA CAPITALS	38 29 1 4 4	193:80 93	15 0 2 1	92:39	14 1 2 3	101:41	
2. TOPOLCANY	38 21 8 2 7	132:93 81	12 5 1 1	69:36	9 3 1 6	63:57	
3. MARTIN	38 22 3 4 9	147:105 76	13 2 2 2	82:50	9 1 2 7	65:55	
4. DUBNICA	38 18 5 2 13	123:116 66	12 3 1 3	68:55	6 2 1 10	55:61	
5. ŠPIŠSKÁ NOVÁ VES	38 17 2 3 16	132:128 58	10 2 2 5	83:62	7 0 1 11	49:66	
6. SKALICA	37 16 3 3 15	129:109 57	9 1 1 7	65:47	7 2 2 8	64:62	
7. SLOVENSKO 18	15 1 0 0 14	24:81 3	1 0 0 9	16:53	0 0 0 5	8:28	
NADSTAVBA B(7.-10.MIESTO)				CELKOM	DOMA	VONKU	POZN.
1. ŽILINA	37 14 3 3 17	107:116 51	8 1 1 8	51:57	6 2 2 9	56:59	
2. LEVICE	37 12 2 3 20	121:144 43	7 0 2 9	57:66	5 2 1 11	64:78	
3. POVAŽSKÁ BYSTRICA	38 9 2 4 23	95:144 35	6 2 1 11	53:69	3 0 3 12	42:75	
4. TRNAVA	38 8 0 2 28	109:1					

SKUPINA 3(2.ČASŤ)				CELKOM				DOMA				VONKU				POZN.			
1.	BARANOVICHY	11	7	3	1	0	43:27	28	3	2	0	0	18:12	4	1	1	0	25:15	
2.	BOBRUJSK	10	3	2	1	4	27:26	14	2	2	0	2	17:14	1	0	1	2	10:12	
3.	BIELORUSKO 18	7	3	0	0	4	22:22	9	0	0	0	3	7:14	3	0	0	1	15:8	
4.	VITEBSK	8	0	0	3	5	17:34	3	0	0	1	3	8:19	0	0	2	2	9:15	

BRITSKÁ HOKEJOVÁ LIGA

TABUĽKA				CELKOM				DOMA				VONKU				POZN.			
1.	SHEFFIELD	38	24	2	1	11	167:111	53	12	1	1	5	83:51	12	1	0	6	84:60	PLAY OFF
2.	CARDIFF	34	21	1	2	10	118:105	46	10	0	2	5	62:57	11	1	0	5	56:48	PLAY OFF
3.	NOTTINGHAM	34	15	6	2	11	108:89	44	6	3	1	6	53:42	9	3	1	5	55:47	PLAY OFF
4.	BELFAST	36	19	2	2	13	111:95	44	10	0	1	5	55:38	9	2	1	8	56:57	PLAY OFF
5.	COVENTRY	35	17	0	4	14	129:126	38	8	0	1	8	68:65	9	0	3	6	61:61	PLAY OFF
6.	GUILDFORD	32	13	4	2	13	94:92	36	8	2	1	6	48:36	5	2	1	7	46:56	PLAY OFF
7.	GLASGOW	35	11	4	2	18	112:136	32	7	1	0	9	56:60	4	3	2	9	56:76	PLAY OFF
8.	MANCHESTER	35	10	3	4	18	90:113	30	5	1	4	8	49:55	5	2	0	10	41:58	PLAY OFF
9.	DUNDEE	37	12	1	2	22	116:145	28	7	1	1	10	63:68	5	0	1	12	53:77	
10.	FIFE	36	10	1	3	22	95:128	25	6	0	3	11	59:72	4	1	0	11	36:56	

2. ŠVEDSKA HOKEJOVÁ LIGA

TABUĽKA				CELKOM				DOMA				VONKU				POZN.			
1.	BJÖRCKLOVEN	38	28	3	2	5	134:59	92	15	2	1	1	75:31	13	1	1	4	59:28	2. ŠVEDSKA HL 20/21
2.	MODÖ	38	27	0	3	8	152:93	84	16	0	1	2	90:43	11	0	2	6	62:50	2. ŠVEDSKA HL 20/21
3.	BIK KARLSKOGA	38	22	3	3	10	153:103	75	12	3	2	3	96:52	10	0	1	7	57:51	PLAY-OFF
4.	TIMRÅ	38	20	5	3	10	122:92	73	10	3	1	4	65:43	10	2	2	6	57:49	PLAY-OFF
5.	VÄSTERÅS	38	18	4	5	11	113:102	67	7	3	2	6	51:45	11	1	3	5	62:57	PLAY-OFF
6.	VITA HÄSTEN	38	13	7	4	14	100:97	57	8	3	1	8	49:41	5	4	3	6	51:56	PLAY-OFF
7.	KARLSKRONA	38	13	5	5	15	98:117	54	7	4	2	5	55:52	6	1	3	10	43:65	PLAY-OFF
8.	SÖDERTÄLJE	38	11	7	5	15	112:121	52	8	2	2	7	59:53	3	5	3	8	53:88	PLAY-OFF
9.	TINGSRYD	38	10	8	4	16	95:111	50	5	4	3	7	47:55	5	4	1	9	48:56	
10.	MORA	38	10	5	5	18	87:116	45	7	2	2	8	46:53	3	3	3	10	41:63	
11.	VÄSTERVIK	38	9	6	5	18	84:110	44	5	3	2	10	47:56	4	3	3	8	37:54	
12.	ALMTUNA	38	10	3	7	18	90:114	43	6	3	4	7	51:52	4	0	3	11	39:62	
13.	KRISTIANSTAD	38	8	5	4	21	86:118	38	4	3	1	10	42:50	4	2	3	11	44:68	BARAŽ
14.	AIK STOCKHOLM	38	5	1	7	25	69:142	24	3	0	3	13	33:63	2	1	4	12	36:79	BARAŽ

2. FÍNSKA HOKEJOVÁ LIGA

TABUĽKA				CELKOM				DOMA				VONKU				POZN.			
1.	KOOVEE	35	18	6	3	8	153:116	69	10	4	2	3	91:60	8	2	1	5	62:56	PLAY OFF
2.	KETTERÄ	33	17	3	5	8	117:91	62	11	2	1	3	67:41	6	1	4	5	50:50	PLAY OFF
3.	IKP	33	15	7	1	10	126:107	60	9	3	0	6	70:52	6	4	1	4	56:55	PLAY OFF
4.	TUTO TURKU	36	16	3	3	14	124:116	57	10	2	2	3	73:51	6	1	1	11	51:85	PLAY OFF
5.	JKP OJAJAT	34	16	2	4	12	126:113	56	9	2	1	5	74:54	7	0	3	7	52:59	PLAY OFF
6.	SÄPKÖ	34	16	2	4	12	115:104	56	9	2	2	4	56:41	7	0	2	8	59:63	PLAY OFF
7.	KEUPA	32	14	4	3	11	122:112	53	9	1	1	6	66:56	5	3	2	5	56:56	PLAY OFF
8.	HERMES KOKKOLA	33	14	0	6	13	111:106	48	9	0	4	2	64:41	5	0	2	11	47:65	PLAY OFF
9.	KIEKKO-VANTAA	34	10	2	5	17	103:125	39	6	0	2	8	47:54	4	2	3	9	56:71	
10.	PELLIITÄT	34	8	4	3	19	98:132	35	4	2	1	9	48:64	4	2	2	10	50:68	
11.	HOKKI	33	8	5	1	19	90:142	35	6	2	0	9	49:61	2	3	1	10	41:81	O UDRŽANIE
12.	ROKI ROVANIEMI	31	6	5	5	15	93:114	33	2	2	5	6	44:54	4	3	0	9	49:60	O UDRŽANIE

2. ŠVAJČIARSKA HOKEJOVÁ LIGA

TABUĽKA				CELKOM				DOMA				VONKU				POZN.			
1.	KLOTEN	38	24	7	1	6	148:69	87	11	4	1	4	78:43	13	3	0	2	70:26	PLAY OFF
2.	OLTEN	38	25	3	1	9	156:90	82	15	1	0	3	85:43	10	2	1	6	71:47	PLAY OFF
3.	AJOIE	38	22	4	3	9	153:95	77	12	2	2	4	82:49	10	2	1	5	71:46	PLAY OFF
4.	VISP	38	22	1	2	13	122:92	70	10	0	1	7	58:45	12	1	1	6	64:47	PLAY OFF
5.	THURGAU	38	18	5	4	11	95:92	68	12	2	2	3	53:38	6	3	2	8	42:54	PLAY OFF
6.	LANGENTHAL	37	21	2	0	14	122:94	67	11	2	0	5	63:42	10	0	0	9	59:52	PLAY OFF
7.	GCK ZÜRICH	38	15	2	5	16	114:116	54	8	1	2	8	63:57	7	1	3	8	51:59	PLAY OFF
8.	CHAUX DE FONDS	38	15	2	3	18	128:123	52	8	0	2	8	56:53	7	2	1	10	72:70	PLAY OFF
9.	SIERRE ANNIVIERS	38	11	3	1	23	91:133	40	8	2	1	9	52:60	3	1	0	14	39:73	
10.	ZUG ACADEMY	37	10	1	4	22	83:140	36	6	0	2	10	42:59	4	1	2	12	41:81	
11.	WINTERTHUR	38	8	0	1	29	85:181	25	6	0	0	13	45:77	2	0	1	16	40:104	
12.	BIASCA	38	5	1	6	26	85:157	23	3	1	3	12	52:87	2	0	3	14	33:70	

2. NEMECKÁ HOKEJOVÁ LIGA

TABUĽKA				CELKOM				DOMA				VONKU				POZN.			
1.	KASSEL	40	23	1	2	14	151:110	73	15	0	0	4	83:48	8	1	2	10	68:62	SF PLAY OFF
2.	FREIBURG	39	21	2	3	13	120:101	70	14	2	2	2	73:40	7	0	1	11	47:61	SF PLAY OFF
3.	HEILBRONN	39	20	4	1	14	161:132	69	13	1	0	5	81:56	7	3	1	9	80:76	SF PLAY OFF
4.	FRANKFURT	38	15	7	5	11	130:113	64	12	3	2	2	76:45	3	4	3	9	54:68	SF PLAY OFF
5.	KAUFBEUREN	39	18	3	2	16	131:128	62	13	1	1	5	71:50	5	2	1	11	60:78	SF PLAY OFF
6.	NAUHEIM	38	17	3	5	13	104:118	62	9	3	4	3	61:52	8	0	1	10	43:66	SF PLAY OFF
7.	BAD TÖLZ	39	13	8	5	13	138:131	60	9	2	3	6	76:64	4	6	2	7	62:67	PREDKOLO PLAY OFF
8.	RAVENSBURG	39	14	5	7	13	133:122	59	7	4	5	3	75:60	7	1	2	10	58:62	PREDKOLO PLAY OFF
9.	BIETIGHEIM	40	16	2	6	16	116:128	58	11	1	1	7	67:53	5	1	5	9	49:75	PREDKOLO PLAY OFF
10.	DRESDEN	41	15	4	5	17	144:158	58	10	3	3	5	86:73	5	1	2	12	58:85	PREDKOLO PLAY OFF
11.	WEISSWASSER	38	13	3	5	17	120:138	50	8	1	2	8	63:63	5	2	3	9	57:75	O UDRŽANIE
12.	LANDSHUT	38	8	9	5	16	118:136	47	8	4	1	6	69:62	0	5	4	10	49:74	O UDRŽANIE
13.	CRIMMITSCHAU	39	10	5	4	20	111:148	44	5	3	2	10	52:71	5	2	2	10	59:77	O UDRŽANIE
14.	BAYREUTH	39	10	4	5	20	132:146	43	7	3	3	6	72:67	3	1	2	14	60:79	O UDRŽANIE

NHL

ČÍSLO UDAL.	DEŇ	ZÁPASY	VÝSLEDKY V ROKU						PREDBEŽNÉ KURZY					VAŠ TIP	VÝSLEDOK			
			2019-2020		2018-2019		1	10	0	02	2							
945	21.01.	MINNESOTA - FLORIDA																
946	22.01.	CAROLINA - WINNIPEG			4:2			5:1			2:6			2,45	1,46	3,80	1,46	2,45
947	22.01.	PHILADELPHIA - PITTSBURGH			6:3			1:8			1:3			2,00	1,29	3,80	1,69	3,15
948	22.01.	NY RANGERS - NY ISLANDERS			1:7			1:4	3:3		4:2	1:1		2,50	1,48	3,80	1,44	2,40
949	22.01.	BOSTON - VEGAS			4:3			5:0	3:4		5:7	2:1		2,45	1,46	3,80	1,46	2,45
900	22.01.	CHICAGO - FLORIDA						4:1			2:2			1,95	1,27	3,90	1,70	3,25
901	23.01.	COLUMBUS - WINNIPEG			3:4			3:6			4:4			2,30	1,41	3,80	1,53	2,60
902	23.01.	MINNESOTA - DETROIT						2:5			3:4			2,30	1,41	3,80	1,53	

NHL

ATLANTICKÁ DIVÍZIA			CELKOM				DOMA				VONKU				POZN.				
1.	BOSTON BRUINS	50	25	3	12	10	166:133	68	14	2	9	2	90:70	11	1	3	8	76:63	
2.	TAMPA BAY LIGHTNING	48	24	5	4	15	175:137	62	13	2	2	7	99:70	11	3	2	8	76:67	
3.	FLORIDA PANTHERS	47	21	5	5	16	174:156	57	15	1	2	8	103:82	6	4	3	8	71:74	
4.	TORONTO MAPLE LEAFS	49	20	5	7	17	176:165	57	9	3	7	6	86:83	11	2	0	11	90:82	
5.	MONTREAL CANADIENS	50	15	7	7	21	155:157	51	7	3	4	12	73:83	8	4	3	9	82:74	
6.	BUFFALO SABRES	49	17	5	7	20	145:152	51	10	4	3	6	80:65	7	1	4	14	65:87	
7.	OTTAWA SENATORS	48	13	4	8	23	130:163	42	9	3	4	8	75:70	4	1	4	15	55:93	
8.	DETROIT RED WINGS	49	10	2	4	33	104:189	28	7	1	2	16	57:92	3	1	2	17	47:97	
METROPOLITNÁ DIVÍZIA			CELKOM				DOMA				VONKU				POZN.				
1.	WASHINGTON CAPITALS	49	24	9	5	11	177:144	71	12	3	4	5	83:67	12	6	1	6	94:77	
2.	PITTSBURGH PENGUINS	49	21	10	5	13	168:133	67	13	5	3	5	91:64	8	5	2	8	77:69	
3.	NEW YORK ISLANDERS	47	18	10	4	15	138:128	60	10	5	3	7	81:69	8	5	1	8	57:59	
4.	COLUMBUS BLUE JACKETS	49	19	6	8	16	132:126	58	11	4	2	9	72:58	8	2	6	7	60:68	
5.	PHILADELPHIA FLYERS	49	17	9	6	17	155:150	58	14	2	4	4	86:54	3	7	2	13	69:96	
6.	CAROLINA HURRICANES	48	20	7	3	18	153:130	57	11	4	1	8	83:62	9	3	2	10	70:68	
7.	NEW YORK RANGERS	46	20	3	4	19	155:153	50	11	2	2	8	84:73	9	1	2	11	71:80	
8.	NEW JERSEY DEVILS	48	13	4	7	24	126:173	41	6	1	7	9	66:81	7	3	0	15	60:92	
CENTRÁLNA DIVÍZIA			CELKOM				DOMA				VONKU				POZN.				
1.	ST. LOUIS BLUES	49	24	6	8	11	158:134	68	16	1	4	4	83:59	8	5	4	7	75:75	
2.	COLORADO AVALANCHE	48	24	3	6	15	173:140	60	12	1	4	7	92:76	12	2	2	8	81:64	
3.	DALLAS STARS	48	20	7	4	17	125:120	58	12	3	2	7	64:51	10	4	2	10	61:69	
4.	WINNIPEG JETS	48	18	7	4	19	146:147	54	8	3	2	11	65:74	8	4	2	8	81:73	
5.	CHICAGO BLACKHAWKS	49	17	6	6	20	147:155	52	10	1	3	11	71:78	7	5	3	9	76:77	
6.	NASHVILLE PREDATORS	47	19	3	7	18	156:154	51	10	1	4	9	75:77	9	2	3	9	81:77	
7.	MINNESOTA WILD	48	20	2	6	20	148:159	50	11	2	4	5	73:62	9	0	2	15	75:97	
PACIFICKÁ DIVÍZIA			CELKOM				DOMA				VONKU				POZN.				
1.	VANCOUVER CANUCKS	49	21	6	4	18	162:149	58	12	4	3	5	89:63	9	2	1	13	73:86	
2.	ARIZONA COYOTES	51	19	7	5	20	146:138	57	11	1	2	10	76:64	8	6	3	10	70:74	
3.	VEGAS GOLDEN KNIGHTS	51	19	6	7	19	159:156	57	11	3	3	10	90:86	8	3	4	9	69:70	
4.	EDMONTON OILERS	49	22	4	5	18	155:153	57	11	1	3	8	78:82	11	3	2	10	77:71	
5.	CALGARY FLAMES	50	17	9	5	19	135:147	57	11	2	3	7	71:68	6	7	2	12	64:79	
6.	SAN JOSE SHARKS	50	15	6	4	25	130:167	46	10	3	1	11	74:76	5	3	3	14	56:91	
7.	ANAHEIM DUCKS	48	13	6	5	24	122:150	43	8	3	3	9	63:64	5	3	2	15	59:86	
8.	LOS ANGELES KINGS	50	13	5	5	27	125:158	41	9	2	1	10	60:60	4	3	4	17	65:98	

AHL

ATLANTICKÁ DIVÍZIA			CELKOM				DOMA				VONKU				POZN.				
1.	HARTFORD WOLF PACK	42	19	4	9	10	120:115	55	14	2	2	1	63:32	5	2	7	9	57:83	
2.	HERSHEY BEARS	42	16	8	5	13	119:110	53	11	5	3	5	69:54	5	3	2	8	50:56	
3.	CHARLOTTE CHECKERS	40	21	2	3	14	129:107	49	9	2	1	7	62:52	12	0	2	7	67:55	
4.	PROVIDENCE BRUINS	42	18	5	3	16	130:109	49	6	2	1	10	50:52	12	3	2	6	80:57	
5.	SPRINGFIELD THUNDERBIRDS	42	15	7	2	18	129:118	46	9	3	1	8	73:58	6	4	1	10	56:60	
6.	WILKES-BARRE PENGUINS	42	14	5	7	16	111:131	45	9	2	3	8	63:65	5	3	4	8	48:66	
7.	LEHIGH VALLEY PHANTOMS	42	14	4	5	19	101:115	41	10	4	3	5	65:51	4	0	2	14	36:64	
8.	BRIDGEPORT SOUND TIGERS	43	14	1	5	23	95:137	35	9	0	3	8	52:57	5	1	2	15	43:80	
SEVERNÁ DIVÍZIA			CELKOM				DOMA				VONKU				POZN.				
1.	UTICA COMETS	42	21	4	4	13	153:128	54	12	1	3	8	93:73	9	3	1	5	60:55	
2.	BELLEVILLE SENATORS	41	18	6	4	13	152:130	52	6	3	2	10	76:79	12	3	2	3	76:51	
3.	ROCHESTER AMERICANS	39	16	5	6	12	118:104	48	9	2	5	4	64:50	7	3	1	8	54:54	
4.	TORONTO MARLIES	39	18	3	4	14	132:124	46	11	2	0	6	66:51	7	1	4	8	66:73	
5.	LAVAL ROCKET	41	15	6	4	16	122:120	46	8	4	2	8	67:63	7	2	2	8	55:57	
6.	SYRACUSE CRUNCH	41	16	3	4	18	141:149	42	9	2	2	7	78:74	7	1	2	11	63:75	
7.	CLEVELAND MONSTERS	41	14	4	3	20	111:121	39	7	2	0	9	51:44	7	2	3	11	60:77	
8.	BINGHAMTON DEVILS	40	11	6	4	19	114:133	38	10	2	3	6	72:61	1	4	1	13	42:72	
CENTRÁLNA DIVÍZIA			CELKOM				DOMA				VONKU				POZN.				
1.	MILWAUKEE ADMIRALS	42	20	8	6	8	137:94	62	12	3	2	3	72:36	8	5	4	5	65:58	
2.	IOWA WILD	42	16	7	5	14	129:124	51	7	4	2	7	61:56	9	3	3	7	68:68	
3.	CHICAGO WOLVES	42	17	3	5	17	106:117	45	6	2	4	7	45:53	11	1	1	10	61:64	
4.	GRAND RAPIDS GRIFFINS	43	16	2	6	19	122:139	42	9	0	4	8	57:57	7	2	2	11	65:82	
5.	TEXAS STARS	39	12	6	4	17	117:126	40	9	3	2	5	67:53	3	3	2	12	50:73	
6.	ROCKFORD ICEHOGS	40	12	7	2	19	104:120	40	10	2	0	8	60:54	2	5	2	11	44:66	
7.	SAN ANTONIO RAMPAGE	41	13	1	10	17	117:133	38	9	0	7	8	68:70	4	1	3	9	49:63	
8.	MANITOBA MOOSE	43	15	4	0	24	115:137	38	9	3	0	9	63:61	6	1	0	15	52:76	
PACIFICKÁ DIVÍZIA			CELKOM				DOMA				VONKU				POZN.				
1.	TUCSON ROADRUNNERS	37	21	6	1	9	137:96	55	11	3	1	4	73:48	10	3	0	5	64:48	
2.	STOCKTON HEAT	38	19	4	5	10	142:113	51	8	1	3	6	62:55	11	3	2	4	80:58	
3.	COLORADO EAGLES	37	18	3	4	12	124:109	46	10	0	2	6	63:50	8	3	2	6	61:59	
4.	ONTARIO REIGN	40	13	4	5	18	102:150	39	5	1	5	7	51:73	8	3	0	11	51:77	
5.	SAN DIEGO GULLS	36	13	4	4	15	118:108	38	7	3	4	7	72:63	6	1	0	8	46:45	
6.	BAKERSFIELD CONDORS	38	13	3	5	17	115:138	37	6	0	4	8	55:68	7	3	1	9	60:70	
7.	SAN JOSE BARRACUDA	37	12	2	3	20	123:130	31	8	0	0	12	73:66	4	2	3	8	50:64	

BASKETBAL - EUROLIGA, MUŽI

ČÍSLO UDAL.	DEŇ	ZÁPASY 21. KOLA	PREDBEŽNÉ KURZY / SKUTOČNÉ KURZY								VAŠ TIP	VÝSLEDOK
			1	10	0	02	2	2	2	2		
23.01.	CSKA MOSKVA	-	VALENCIA	1,22	1,14	15,00	4,24	5,35				
23.01.	Z.PETERBURG	-	OLYMPIAKOS	1,75	1,55	12,50	2,07	2,44				
23.01.	BAYERN	-	MACCABI T.A.	3,30	2,68	13,50	1,33	1,45				
23.01.	BARCELONA	-	CZ BEOGRAD	1,15	1,09	16,50	5,31	6,88				
23.01.	BASKONIA	-	CHIMKI M.	1,75	1,55	12,50	2,07	2,44				
24.01.	FENERBAHCE	-	MILAN	1,41	1,30	14,00	2,86	3,46				
24.01.	Z.KAUNAS	-	ALBA BERLIN	1,35	1,24	14,50	3,20	3,95				
24.01.	PANATHINAIKOS	-	VILLEURBANNE	1,12	1,06	18,00	4,85	6,60				
24.01.	REAL MADRID	-	A.FEF	1,45	1,33	13,50	2,68	3,30				

TABUĽKA			CELKOM				DOMA				VONKU				POZN.	
1.	A.EFES	20	17	3		1747:1547	37	9	2		994:856	8	1		753:691	PLAY OFF
2.	REAL MADRID	20	15	5		1687:1549	35	10	0		907:791	5	5		780:758	PLAY OFF
3.	MACCABI T.A.	20	14	6		1696:1532	34	10	0		840:689	4	6		856:843	PLAY OFF
4.	CSKA MOSKVA	20	14	6		1687:1555	34	8	2		864:790	6	4		823:765	PLAY OFF
5.	BARCELONA	20	14	6		1679:1562	34	7	2		788:712	7	4		891:850	PLAY OFF
6.	PANATHINAIKOS	20	12	8		1780:1725	32	8	3		996:920	4	5		784:805	PLAY OFF
7.	VALENCIA	20	10	10		1664:1668	30	6	3		782:728	4	7		882:940	PLAY OFF
8.	MILAN	20	10	10		1546:1587	30	8	2		818:775	2	8		728:812	PLAY OFF
9.	CHIMKI MOSKVA	20	9	11		1739:1768	29	7	3		897:848	2	8		842:920	PLAY OFF

8. GDYNIA Ž	10	3	7	651:726	13	1	4	329:392	2	3	322:334
---------------	----	---	---	---------	----	---	---	---------	---	---	---------

BASKETBAL - EUROCUP, MUŽI

ČÍSLO UDAL.	DEŇ	ZÁPASY TOP 16	PREDBEŽNÉ KURZY / SKUTOČNÉ KURZY								VÁŠ TIP	VÝSLEDOK
			1	10	0	02	2					
21.01.	TRENTO	-	V.BOLOGNA	2,72	2,28	13,00	1,46	1,60				
21.01.	DARUSSAFKA	-	P.BEOGRAD	2,44	2,07	12,50	1,55	1,75				
21.01.	PROMITHEAS P.	-	U.VENEZIA	1,65	1,50	13,50	2,22	2,59				
22.01.	BRESCIA	-	OLDENBURG	1,55	1,41	13,00	2,41	2,90				
22.01.	U.KAZAN	-	GALATASARAY	1,35	1,24	14,50	3,20	3,95				
22.01.	R.VILNIUS	-	MONACO	1,65	1,50	13,50	2,22	2,59				
21.01.	ANDORRA	-	MALAGA	1,93	1,69	12,00	1,87	2,17				
22.01.	JOVENTUT	-	TOFAS B.	1,55	1,41	13,00	2,41	2,90				
SKUPINA E			CELKOM			DOMA		VONKU			POZN.	
1.	PARTIZAN BEOGRAD	2 2 0	182:139	4	1	0	99:81	1	0	83:58	POSTUP	
2.	VIRTUS BOLOGNA	2 1 1	164:171	3	1	0	83:72	0	1	81:99	POSTUP	
3.	DARUSSAFKA	2 1 1	145:152	3	1	0	73:69	0	1	72:83		
4.	TRENTO	2 0 2	127:156	2	0	1	58:83	0	1	69:73		
SKUPINA F			CELKOM			DOMA		VONKU			POZN.	
1.	OLDENBURG	2 1 1	168:168	3	1	0	98:87	0	1	70:81	POSTUP	
2.	UMANA VENEZIA	2 1 1	155:158	3	1	0	68:60	0	1	87:98	POSTUP	
3.	PROMITHEAS PATRAS	1 1 0	81:70	2	1	0	81:70	0	0	0:0		
4.	BRESCIA	1 0 1	60:68	1	0	0	0:0	0	1	60:68		
SKUPINA G			CELKOM			DOMA		VONKU			POZN.	
1.	RYTAS VILNIUS	2 1 1	175:164	3	0	1	86:91	1	0	89:73	POSTUP	
2.	UNICS KAZAN	2 1 1	169:170	3	0	1	78:84	1	0	91:86	POSTUP	
3.	GALATASARAY	2 1 1	158:162	3	0	1	73:89	1	0	85:73		
4.	MONACO	2 1 1	157:163	3	0	1	73:85	1	0	84:78		
SKUPINA H			CELKOM			DOMA		VONKU			POZN.	
1.	JOVENTUT	2 1 1	174:177	3	1	0	90:87	0	1	84:90	POSTUP	
2.	MALAGA	1 1 0	90:84	2	1	0	90:84	0	0	0:0	POSTUP	
3.	TOFAS BURSA	1 1 0	69:63	2	0	0	0:0	1	0	69:63		
4.	ANDORRA	2 0 2	150:159	2	0	1	63:69	0	1	87:90		

BASKETBAL - LIGA MAJSTROV

ČÍSLO UDAL.	DEŇ	ZÁPASY	PREDBEŽNÉ KURZY / SKUTOČNÉ KURZY								VÁŠ TIP	VÝSLEDOK
			1	10	0	02	2					
SKUPINA A			CELKOM			DOMA		VONKU			POZN.	
1.	SASSARI	11 8 3	946:871	19	5	1	515:450	3	2	431:421	PLAY OFF	
2.	TURK ANKARA	11 8 3	898:832	19	5	1	466:431	3	2	432:401	PLAY OFF	
3.	MANRESA	11 7 4	897:853	18	5	0	418:352	2	4	479:501	PLAY OFF	
4.	OOSTENDE	11 6 5	832:858	17	4	1	438:408	2	4	394:450	PLAY OFF	
5.	HAPOEL HOLON	11 5 6	956:953	16	3	3	519:503	2	3	437:450		
6.	LITKABELIS PANEVEŽYS	11 4 7	843:859	15	3	3	480:469	1	4	363:390		
7.	STRASBOURG	11 4 7	841:895	15	2	3	377:376	2	4	464:519		
8.	TORUN	11 2 9	993:1085	13	1	4	472:532	1	5	521:553		
SKUPINA B			CELKOM			DOMA		VONKU			POZN.	
1.	HAPOEL JERUSALEM	11 8 3	972:911	19	5	0	472:403	3	3	500:508	PLAY OFF	
2.	AEK ATHENS	11 7 4	853:804	18	4	2	488:452	3	2	365:352	PLAY OFF	
3.	BURGOS	11 6 5	932:889	17	4	1	461:404	2	4	471:485	PLAY OFF	
4.	VECHTA	11 6 5	924:916	17	3	3	495:491	3	2	429:425	PLAY OFF	
5.	BANDIRMA	11 5 6	897:891	16	2	3	378:390	3	3	519:501		
6.	WLOCLAWEK	11 5 6	969:1008	16	4	2	557:526	1	4	412:482		
7.	PAU ORTHEZ	11 4 7	870:935	15	3	3	464:493	1	4	406:442		
8.	GIANTS ANTWERP	11 3 8	797:860	14	3	2	374:366	0	6	423:494		
SKUPINA C			CELKOM			DOMA		VONKU			POZN.	
1.	TENERIFE	11 9 2	858:751	20	5	1	479:416	4	1	379:335	PLAY OFF	
2.	NYMBURK	11 9 2	889:804	20	4	1	399:351	5	1	490:453	PLAY OFF	
3.	NIZNYJ NOVGOROD	11 7 4	831:828	18	5	1	475:452	2	3	356:376	PLAY OFF	
4.	PERISTERI	11 6 5	805:800	17	3	2	378:381	3	3	427:419	PLAY OFF	
5.	BAMBERG	11 5 6	812:830	16	3	2	377:383	2	4	435:447		
6.	MORNAR BAR	11 4 7	847:901	15	4	2	493:469	0	5	354:432		
7.	GAZIANTEP	11 3 8	825:861	14	2	3	364:380	1	5	461:481		
8.	VEF RIGA	11 1 10	811:903	12	1	5	416:465	0	5	395:438		
SKUPINA D			CELKOM			DOMA		VONKU			POZN.	
1.	DIJON	11 8 3	926:834	19	4	1	421:372	4	2	505:462	PLAY OFF	
2.	BONN	11 7 4	908:878	18	5	1	543:493	2	3	365:385	PLAY OFF	
3.	ZARAGOZA	11 7 4	852:854	18	5	1	479:442	2	3	373:412	PLAY OFF	
4.	BESIKTAS ISTANBUL	11 5 6	862:843	16	4	2	486:447	1	4	376:396	PLAY OFF	
5.	SZOMBATELY	11 5 6	860:856	16	4	1	416:356	1	5	444:500		
6.	BRINDISI	11 4 7	936:978	15	4	1	442:414	0	6	494:564		
7.	PAOK SOLUN	11 4 7	873:923	15	2	4	477:505	2	3	396:418		
8.	NEPTUNAS KLAJPEDA	11 4 7	888:939	15	3	2	413:399	1	5	475:540		

BASKETBAL - ČESKÁ LIGA

ČÍSLO UDAL.	DEŇ	ZÁPASY 21. KOLA	PREDBEŽNÉ KURZY / SKUTOČNÉ KURZY								VÁŠ TIP	VÝSLEDOK
			1	10	0	02	2					
25.01.	HR.KRALOVÉ	-	NH OSTRAVA	1,55	1,40	16,00	2,15	2,50				
25.01.	OLOMOUČKO	-	BRNO	1,05	1,01	20,00	6,30	9,00				
25.01.	PARDUBICE	-	KOLIN	1,05	1,01	20,00	6,30	9,00				
25.01.	SVITAVY	-	OPAVA	1,93	1,69	15,00	1,69	1,93				
25.01.	USK PRAHA	-	DECIN	1,55	1,40	16,00	2,15	2,50				
25.01.	USTI N.L.	-	NYMBURK	15,00	10,00	25,00	1,00	1,01				
VÝSLEDKY POSLEDNÝCH ZÁPASOV			(OZNAČENIE PISMENOM (V) ZNAMENÁ ZÁPAS HRANÝ VONKU)									
BRNO	OPAVA (V)	68:83	NH OSTRAVA	83:85	NYMBURK (V)	70:116	DECIN	79:82	KOLIN (V)	87:76	SVITAVY	82:83
DECIN	USTI N.L.	81:82	HR.KRALOVÉ (V)	70:69	OLOMOUČKO	94:98	BRNO (V)	82:79	NH OSTRAVA	100:76	NYMBURK (V)	84:102
HR.KRALOVÉ	NYMBURK (V)	65:102	DECIN	69:70	KOLIN (V)	74:87	SVITAVY	102:107	PARDUBICE (V)	71:106	USK PRAHA	95:85
KOLIN	USK PRAHA	94:86	USTI N.L. (V)	79:86	HR.KRALOVÉ	87:74	OLOMOUČKO (V)	77:104	BRNO	76:87	NH OSTRAVA (V)	89:101
NH OSTRAVA	OLOMOUČKO	97:92	BRNO (V)	85:83	OLOMOUČKO	76:84	NYMBURK	84:111	DECIN (V)	76:100	KOLIN	101:89
NYMBURK	HR.KRALOVÉ	102:65	BRNO	116:70	NH OSTRAVA (V)	111:84	OPAVA (V)	91:76	DECIN	102:84	KOLIN	114:75
OLOMOUČKO	NH OSTRAVA (V)	92:97	DECIN (V)	98:94	KOLIN	104:77	SVITAVY (V)	82:85	PARDUBICE	82:69	USK PRAHA (V)	77:84
OPAVA	BRNO	83:68	PARDUBICE (V)	87:73	NH OSTRAVA	84:76	USK PRAHA (V)	58:88	NYMBURK	76:91	USTI N.L. (V)	66:93
PARDUBICE	SVITAVY (V)	74:80	OPAVA	73:87	USK PRAHA	91:81	USTI N.L. (V)	73:67	HR.KRALOVÉ	106:71	OLOMOUČKO (V)	69:82
SVITAVY	PARDUBICE	80:74	USK PRAHA (V)	84:93	USTI N.L. (V)	76:69	HR.KRALOVÉ (V)	107:102	OLOMOUČKO	85:82	BRNO (V)	83:82
USK PRAHA	KOLIN (V)	86:94	SVITAVY	93:84	PARDUBICE (V)	81:91	OPAVA	88:58	USTI N.L.	78:83	HR.KRALOVÉ (V)	85:95
USTI N.L.	DECIN (V)	82:81	KOLIN	86:79	SVITAVY	69:76	PARDUBICE	67:73	USK PRAHA (V)	83:78	OPAVA	93:66
TABUĽKA			CELKOM			DOMA		VONKU			POZN.	
1.	NYMBURK	21 21 0	2114:1535	42	11	0	1124:799	10	0	990:736	0 TITUL	
2.	OPAVA	20 16 4	1740:1505	32	9	1	880:726	7	3	860:779	0 TITUL	
3.	SVITAVY	20 14 6	1747:1644	28	9	1	872:779	5	5	875:865	0 TITUL	
4.	PARDUBICE	20 12 8	1587:1503	24	7	3	807:745	5	5	780:758	0 TITUL	
5.	USTI N.L.	20 12 8	1632:1681	24	7	3	838:799	5	5	794:882	0 TITUL	
6.	OLOMOUČKO	20 11 9	1751:1662	22	7	3	913:791	4	6	838:871	0 TITUL	
7.	USK PRAHA	21 10 11	1708:1721	20	7	3	817:754	3	8	891:967	0 TITUL	
8.	DECIN	20 9 11	1627:1634	18	5	5	859:817	4	6	768:817	0 TITUL	
9.	NH OSTRAVA	20 5 15	1628:1928	10	3	7	832:984	2	8	796:944		
10.	KOLIN	20 4 16	1622:1862	8	3	7	812:885	1	9	810:977		
11.	HR.KRALOVÉ	20 4 16	1620:1898	8	3	7	869:963	1	9	751:935		

DIJON	CHOLET	97: 68	LE PORTEL (V)	86: 84	STRASBOURG (V)	82: 72	PAU ORTHEZ	96: 57	PARIS LEV. (V)	72: 64	LIMOGES	79: 73
GRAVELINES	ROANNE	90: 61	CHOLET (V)	65: 83	VILLEURBANNE (V)	86: 103	PARIS LEV.	70: 80	BOURG (V)	80: 89	STRASBOURG	73: 91
LE MANS	CHALONS REIMS (V)	87: 78	BOULAZAC	99: 78	PAU ORTHEZ (V)	64: 85	VILLEURBANNE	85: 74	ORLEANS (V)	99: 91	CHOLET	81: 75
LE PORTEL	BOULAZAC (V)	74: 80	DIJON	84: 86	NANTERRE	76: 85	CHALONS REIMS (V)	87: 97	MONACO	60: 83	CHALON SAONE (V)	84: 95
LIMOGES	ORLEANS (V)	84: 78	VILLEURBANNE	69: 75	ROANNE (V)	89: 73	STRASBOURG	77: 61	CHOLET (V)	79: 90	DIJON (V)	73: 79
MONACO	PAU ORTHEZ	89: 76	STRASBOURG (V)	98: 83	VILLEURBANNE	79: 59	CHOLET (V)	84: 71	BOURG	94: 89	LE PORTEL (V)	83: 60
NANTERRE	STRASBOURG	85: 70	PARIS LEV. (V)	90: 101	LE PORTEL (V)	85: 76	CHOLET	86: 101	ROANNE (V)	102: 79	BOURG	85: 70
ORLEANS	LIMOGES	78: 84	PAU ORTHEZ (V)	60: 82	CHALON SAONE	125: 129	BOULAZAC (V)	97: 93	LE MANS	91: 99	VILLEURBANNE (V)	80: 97
PARIS LEV.	CHALON SAONE (V)	98: 90	NANTERRE	101: 90	CHALONS REIMS	121: 115	GRAVELINES (V)	80: 70	DIJON	64: 72	MONACO (V)	67: 98
PAU ORTHEZ	MONACO (V)	76: 89	ORLEANS	82: 60	LE MANS	85: 64	DIJON (V)	57: 96	CHALON SAONE	92: 86	BOULAZAC (V)	84: 83
ROANNE	GRAVELINES (V)	61: 90	CHALONS REIMS	96: 89	LIMOGES	73: 89	CHALON SAONE (V)	84: 85	NANTERRE	79: 102	CHALONS REIMS (V)	76: 74
STRASBOURG	NANTERRE (V)	70: 85	MONACO	83: 98	DIJON	72: 82	LIMOGES (V)	61: 77	CHALONS REIMS	69: 83	GRAVELINES (V)	91: 73
VILLEURBANNE	BOURG	104: 71	LIMOGES (V)	75: 69	MONACO (V)	59: 79	GRAVELINES	103: 86	LE MANS (V)	74: 85	ORLEANS	97: 80

TABULKA			CELKOM			DOMA			VONKU			POZN.	
1.	MONACO	19	17	2	1624:1351	34	9	0	771: 633	8	2	853: 718	PLAY OFF
2.	VILLEURBANNE	19	17	2	1620:1433	34	10	0	909: 749	7	2	711: 684	PLAY OFF
3.	DIJON	19	16	3	1621:1416	32	7	3	854: 754	9	0	767: 662	PLAY OFF
4.	PARIS LEV.	19	14	5	1715:1693	28	7	2	829: 805	7	3	886: 888	PLAY OFF
5.	CHOLET	19	12	7	1537:1496	24	7	3	813: 748	5	4	724: 748	PLAY OFF
6.	BOURG	19	12	7	1582:1543	24	7	2	788: 700	5	5	794: 843	PLAY OFF
7.	LE MANS	19	10	9	1546:1568	20	7	3	847: 776	3	6	699: 792	PLAY OFF
8.	NANTERRE	19	9	10	1586:1573	18	6	4	841: 800	3	6	745: 773	PLAY OFF
9.	STRASBOURG	19	8	11	1535:1557	16	2	7	722: 762	6	4	813: 795	
10.	LIMOGES	19	8	11	1532:1572	16	6	3	701: 679	2	8	831: 893	
11.	PAU ORTHEZ	19	8	11	1550:1597	16	5	4	766: 738	3	7	784: 859	
12.	CHALONS REIMS	19	7	12	1614:1632	14	3	7	875: 886	4	5	739: 746	
13.	BOULAZAC	19	6	13	1573:1631	12	5	5	828: 805	1	8	745: 826	
14.	GRAVELINES	19	6	13	1494:1558	12	4	5	704: 693	2	8	790: 865	
15.	ORLEANS	19	6	13	1618:1691	12	3	6	804: 793	3	7	814: 898	
16.	ROANNE	19	6	13	1488:1606	12	4	6	843: 879	2	7	645: 727	ZOSTUP
17.	CHALON SAONE	19	6	13	1528:1669	12	4	6	778: 835	2	7	750: 834	ZOSTUP
18.	LE PORTEL	19	3	16	1429:1606	6	3	6	716: 768	0	10	713: 838	ZOSTUP

BASKETBAL - TALIANSKA LIGA

CISLO UDAL.	DEŇ	ZÁPASY 20. KOLA	PREDBEŽNÉ KURZY / SKUTOČNÉ KURZY				VÁŠ TIP	VÝSLEDOK
			1	10	0	02		
26.01.	BRESCIA	-	BRINDISI	1,50	1,35	16,00	2,25	2,70
26.01.	CREMONA	-	ROMA	1,30	1,20	18,00	2,90	3,60
26.01.	F.BOLOGNA	-	VARESE	1,35	1,25	17,00	2,70	3,20
26.01.	TRIESTE	-	MILAN	2,90	2,50	17,00	1,30	1,40
26.01.	PISTOIA	-	TREVISI	1,55	1,40	16,00	2,15	2,50
25.01.	REGGIO EMILIA	-	CANTU	1,55	1,40	16,00	2,15	2,50
26.01.	SASSARI	-	TRENTO	1,22	1,15	18,00	3,40	4,20
26.01.	U.VENEZIA	-	V.BOLOGNA	1,95	1,75	15,00	1,67	1,85

VÝSLEDKY POSLEDNÝCH ZÁPASOV			(OZNAČENIE PÍSMENOM (V) ZNAMENÁ ZÁPAS HRANY VONKU)									
BRESCIA	MILAN	78: 72	REGGIO EMILIA (V)	87: 81	U.VENEZIA	70: 64	CANTU (V)	93: 82	CREMONA	91: 76	ROMA (V)	83: 53
BRINDISI	ROMA	88: 81	CANTU (V)	93: 92	CREMONA (V)	89: 93	TREVISI	81: 74	REGGIO EMILIA	87: 72	F.BOLOGNA (V)	72: 78
CANTU	BRINDISI	92: 93	MILAN (V)	89: 83	BRESCIA	82: 93	PESARO (V)	87: 72	TRIESTE (V)	96: 86	TREVISI	77: 74
CREMONA	TREVISI (V)	94: 84	BRINDISI	93: 89	SASSARI (V)	74: 84	BRESCIA (V)	76: 91	VARESE	93: 72	PISTOIA (V)	71: 84
F.BOLOGNA	U.VENEZIA (V)	70: 80	PESARO	77: 80	REGGIO EMILIA	86: 69	TRIESTE (V)	69: 89	V.BOLOGNA (V)	62: 94	BRINDISI	78: 72
MILAN	BRESCIA (V)	72: 78	TREVISI	91: 67	CANTU	83: 89	V.BOLOGNA (V)	70: 83	TRENTO	81: 69	U.VENEZIA (V)	71: 70
PESARO	SASSARI	82: 107	F.BOLOGNA (V)	80: 77	TRIESTE	76: 82	U.VENEZIA (V)	92: 98	CANTU	72: 87	PISTOIA (V)	79: 91
PISTOIA	V.BOLOGNA (V)	60: 90	TRENTO	71: 74	SASSARI	70: 78	VARESE (V)	60: 91	PESARO	91: 79	CREMONA	84: 71
REGGIO EMILIA	TRENTO (V)	103: 81	BRESCIA	81: 87	F.BOLOGNA (V)	69: 86	ROMA	96: 88	BRINDISI (V)	72: 87	U.VENEZIA	85: 104
ROMA	BRINDISI (V)	81: 88	V.BOLOGNA	68: 97	REGGIO EMILIA (V)	88: 96	U.VENEZIA (V)	77: 79	BRESCIA	53: 83	TRENTO (V)	88: 82
SASSARI	PESARO (V)	107: 82	VARESE	93: 87	PISTOIA (V)	78: 70	CREMONA	84: 74	TREVISI (V)	101: 79	V.BOLOGNA	91: 77
TRENTO	REGGIO EMILIA	81: 103	PISTOIA (V)	74: 71	V.BOLOGNA	77: 83	VARESE (V)	86: 81	TRIESTE	80: 53	MILAN (V)	69: 81
TREVISI	CREMONA	84: 94	MILAN (V)	67: 91	VARESE	79: 84	BRINDISI (V)	74: 81	SASSARI	79: 101	CANTU (V)	74: 77
TRIESTE	VARESE (V)	85: 91	U.VENEZIA	72: 81	PESARO (V)	82: 76	F.BOLOGNA	89: 69	TRENTO (V)	53: 80	CANTU	86: 96
U.VENEZIA	F.BOLOGNA	80: 70	TRIESTE (V)	81: 72	BRESCIA (V)	64: 70	PESARO	98: 92	ROMA	79: 77	REGGIO EMILIA (V)	104: 85
V.BOLOGNA	PISTOIA	90: 60	ROMA (V)	97: 68	TRENTO (V)	83: 77	MILAN	83: 70	F.BOLOGNA	94: 62	SASSARI (V)	77: 91
VARESE	TRIESTE	91: 85	SASSARI (V)	87: 93	TREVISI (V)	84: 79	TRENTO	81: 86	PISTOIA	91: 60	CREMONA (V)	72: 93

TABULKA			CELKOM			DOMA			VONKU			POZN.	
1.	V.BOLOGNA	18	16	2	1530:1340	32	9	0	775: 645	7	2	755: 695	PLAY OFF
2.	SASSARI	18	15	3	1534:1333	30	8	1	796: 685	7	2	738: 648	PLAY OFF
3.	BRESCIA	18	13	5	1492:1331	26	8	1	778: 664	5	4	714: 667	PLAY OFF
4.	MILAN	18	11	7	1448:1339	22	7	3	852: 751	4	4	596: 588	PLAY OFF
5.	BRINDISI	18	11	7	1513:1460	22	7	2	768: 694	4	5	745: 766	PLAY OFF
6.	U.VENEZIA	18	10	8	1411:1345	20	8	1	682: 607	2	7	729: 738	PLAY OFF
7.	CREMONA	17	10	7	1355:1355	20	7	1	657: 621	3	6	698: 734	PLAY OFF
8.	VARESE	18	9	9	1494:1443	18	7	2	795: 690	2	7	699: 753	PLAY OFF
9.	F.BOLOGNA	18	9	9	1384:1424	18	7	2	741: 679	2	7	643: 745	
10.	REGGIO EMILIA	18	8	10	1484:1511	16	5	4	734: 747	3	6	750: 764	
11.	CANTU	17	8	9	1308:1339	16	3	6	704: 738	5	3	604: 601	
12.	TRENTO	18	8	10	1405:1451	16	4	5	714: 705	4	5	691: 746	
13.	ROMA	18	7	11	1375:1508	14	4	5	676: 741	3	6	699: 767	
14.	TREVISI	18	6	12	1383:1444	12	5	4	720: 731	1	8	663: 713	
15.	TRIESTE	18	5	13	1350:1447	10	3	5	611: 642	2	8	739: 805	
16.	PISTOIA	18	5	13	1317:1490	10	5	4	703: 699	0	9	614: 791	
17.	PESARO	18	1	17	1417:1640	2	0	9	669: 786	1	8	748: 854	ZOSTUP

BASKETBAL - ŠPANIELSKA LIGA

CISLO UDAL.	DEŇ	ZÁPASY 19. KOLA	PREDBEŽNÉ KURZY / SKUTOČNÉ KURZY				VÁŠ TIP	VÝSLEDOK
			1	10	0	02		
25.01.	BASKONIA	-	ANDORRA	1,45	1,32	16,00	2,40	2,80
25.01.	MURCIA	-	FUENLABRADA	1,35	1,25	17,00	2,70	3,20
25.01.	BARCELONA	-	SEVILLA	1,05	1,01	20,00	6,30	9,00
25.01.	JOVENTUT	-	ZARAGOZA	2,70	2,25	16,00	1,35	1,50
26.01.	BURGOS	-	TENERIFE	1,35	1,25	17,00	2,70	3,20
26.01.	GRAN CANARIA	-	BILBAO	1,45	1,32	16,00	2,40	2,80
26.01.	MANRESA	-	REAL MADRID	6,20	4,50	19,00	1,06	1,12
26.01.	ESTUDIANTES	-	MALAGA	2,00	1,80	15,00	1,65	1,80
26.01.	OBRAIDOIRO	-	VALENCIA	2,80	2,40	16,00	1,32	1,45

VÝSLEDKY POSLEDNÝCH ZÁPASOV			(OZNAČENIE PÍSMENOM (V) ZNAMENÁ ZÁPAS HRANY VONKU)									
ANDORRA	OBRAIDOIRO	93: 69	MANRESA (V)	72: 79	ZARAGOZA	106: 78	JOVENTUT	90: 76	REAL MADRID (V)	60: 91	TENERIFE	76: 86
BARCELONA	FUENLABRADA (V)	94: 90	BILBAO	92: 94	BURGOS (V)	82: 80	REAL MADRID	83: 63	JOVENTUT (V)	95: 80	MALAGA	95: 105
BASKONIA	REAL MADRID (V)	95: 94	GRAN CANARIA (V)	89: 72	MANRESA	79: 80	ZARAGOZA (V)	80: 101	BURGOS	74: 82	MURCIA (V)	86: 75
BILBAO	MANRESA	88: 77	BARCELONA (V)	94: 92	ESTUDIANTES	87: 80	MURCIA (V)	57: 56	SEVILLA	75: 69	BURGOS (V)	95: 93
BURGOS	JOVENTUT	92: 89	OBRAIDOIRO (V)	76: 73	BARCELONA	80: 82	GRAN CANARIA (V)	89: 92	BASKONIA (V)	82: 74	BILBAO	93: 95
ESTUDIANTES	TENERIFE (V)	59: 76	REAL MADRID	72: 87	BILBAO (V)	80: 87	OBRAIDOIRO (V)	57: 78	MURCIA	91: 70	VALENCIA (V)	63: 79
FUENLABRADA	BARCELONA	90: 94	SEVILLA	69: 85	TENERIFE (V)	63: 74	MALAGA	81: 82	OBRAIDOIRO (V)	77: 78	ZARAGOZA (V)	65: 75
GRAN CANARIA	ZARAGOZA (V)	62: 81	BASKONIA	72: 89	SEVILLA (V)	81: 82	BURGOS	92: 89	TENERIFE (V)	79: 100	OBRAIDOIRO	102: 100
JOVENTUT	BURGOS (V)	89: 92	VALENCIA (V)	70: 100	MURCIA	104: 93	ANDORRA (V)	76: 90	BARCELONA	80: 95	MANRESA	104: 106
MALAGA	SEVILLA (V)	88: 66	MURCIA (V)	74: 82	OBRAIDOIRO	85: 67	FUENLABRADA (V)	82: 81	ZARAGOZA	75: 81	BARCELONA (V)	105: 95
MANRESA	BILBAO (V)	77: 88	ANDORRA	79: 72	BASKONIA (V)	80: 79						

14. OBRADOIRO	18	7	11	1436:1541	14	5	4	725:719	2	7	711:822	
15. MURCIA	18	5	13	1450:1535	10	4	4	662:645	1	9	788:890	
16. SEVILLA	18	5	13	1415:1501	10	4	5	733:748	1	8	682:753	
17. FUENLABRADA	18	4	14	1398:1525	8	3	6	736:769	1	8	662:756	ZOSTUP
18. ESTUDIANTES	18	4	14	1333:1478	8	3	5	626:638	1	9	707:840	ZOSTUP

BASKETBAL - NEMECKÁ LIGA

ČÍSLO UDAL.	DEŇ	ZÁPASY 17. KOLA	PREDBEŽNÉ KURZY / SKUTOČNÉ KURZY								VÁŠ TIP	VÝSLEDOK
			1	10	0	02	2					
25.01.	GIESSEN	-	LUDWIGSBURG	3,90		3,20	18,00		1,17		1,25	
25.01.	GÖTTINGEN	-	ULM	2,50		2,15	16,00		1,40		1,55	
25.01.	HAMBURG	-	WURZBURG	2,90		2,50	17,00		1,30		1,40	
26.01.	BRAUNSCHWEIG	-	BAMBERG	2,80		2,40	16,00		1,32		1,45	
26.01.	BAYERN	-	BONN	1,08		1,04	20,00		5,40		7,50	
26.01.	BAYREUTH	-	OLDENBURG	2,00		1,80	15,00		1,65		1,80	
26.01.	VECHTA	-	FRANKFURT	1,35		1,25	17,00		2,70		3,20	
27.01.	ALBA BERLIN	-	CRAILSHEIM	1,17		1,11	19,00		3,90		4,80	

VÝSLEDKY POSLEDNÝCH ZÁPASOV

ALBA BERLIN	GÖTTINGEN (V)	71: 72	MITTELDEUTS.	116:108	HAMBURG (V)	100: 75	BAYREUTH (V)	82: 78	BONN (V)	90: 87	OLDENBURG	90: 77
BAMBERG	VECHTA	85: 86	CRAILSHEIM (V)	69: 73	BAYERN	76: 82	LUDWIGSBURG	75: 68	OLDENBURG (V)	68: 71	WURZBURG	69: 72
BAYERN	LUDWIGSBURG (V)	74: 81	VECHTA (V)	76: 68	BAMBERG (V)	82: 76	GIESSEN (V)	82: 70	GÖTTINGEN	82: 81	ULM	83: 69
BAYREUTH	ULM (V)	93:103	MITTELDEUTS. (V)	102: 88	GIESSEN	115: 99	GÖTTINGEN	75: 90	LUDWIGSBURG (V)	84: 89	ALBA BERLIN	78: 82
BONN	GIESSEN (V)	88: 85	BRAUNSCHWEIG	85: 90	ULM (V)	73: 85	WURZBURG (V)	93:100	HAMBURG	90:102	GÖTTINGEN (V)	77: 80
BRAUNSCHWEIG	BONN (V)	90: 85	WURZBURG (V)	83: 97	OLDENBURG	71: 93	CRAILSHEIM	105:115	FRANKFURT (V)	82: 81	HAMBURG	94: 97
CRAILSHEIM	HAMBURG	101: 98	BAMBERG	73: 69	ULM	91: 79	BRAUNSCHWEIG (V)	115:105	WURZBURG (V)	88: 92	FRANKFURT	68: 76
FRANKFURT	OLDENBURG	74: 87	GIESSEN	81: 65	LUDWIGSBURG (V)	64: 82	GÖTTINGEN (V)	77: 89	BRAUNSCHWEIG	81: 82	CRAILSHEIM (V)	76: 68
GIESSEN	BONN	85: 88	FRANKFURT (V)	65: 81	BAYREUTH (V)	99:115	BAYERN	70: 82	WURZBURG	91: 87	ULM	77: 97
GÖTTINGEN	MITTELDEUTS. (V)	90: 84	ALBA BERLIN	72: 71	FRANKFURT	89: 77	BAYREUTH (V)	90: 75	BONN	80: 77	BAYERN (V)	81: 82
HAMBURG	CRAILSHEIM (V)	98:101	OLDENBURG (V)	79: 91	VECHTA	72: 79	BONN (V)	102: 90	ALBA BERLIN	75:100	BRAUNSCHWEIG (V)	97: 94
LUDWIGSBURG	BAYERN	81: 74	FRANKFURT	82: 64	BAMBERG (V)	68: 75	BAYREUTH	89: 84	VECHTA (V)	72: 77	BRAUNSCHWEIG	91: 77
MITTELDEUTS.	GÖTTINGEN	84: 90	BAYREUTH	88:102	ALBA BERLIN (V)	108:116	OLDENBURG	86:113	ULM (V)	80: 96	BONN (V)	85:103
OLDENBURG	FRANKFURT (V)	87: 74	HAMBURG	91: 79	BRAUNSCHWEIG (V)	93: 71	MITTELDEUTS. (V)	113: 86	ULM	91:104	BAMBERG	71: 68
ULM	BAYREUTH	103: 93	BONN	85: 73	CRAILSHEIM (V)	79: 91	MITTELDEUTS.	96: 80	OLDENBURG (V)	104: 91	BAYERN (V)	69: 83
VECHTA	BAMBERG (V)	86: 85	BAYERN	68: 76	HAMBURG (V)	79: 72	WURZBURG	89: 87	LUDWIGSBURG	77: 72	MITTELDEUTS.	84: 88
WURZBURG	BRAUNSCHWEIG	97: 83	BONN	100: 93	VECHTA (V)	87: 89	CRAILSHEIM	92: 88	GIESSEN (V)	87: 91	BAMBERG (V)	72: 69

TABULKA

	CELKOM	DOMA	VONKU	POZN.			
1. BAYERN	15 14 1	1279:1112	28 7 0	608:489	7 1	671:623	PLAY OFF
2. LUDWIGSBURG	15 12 3	1289:1180	24 8 0	718:614	4 3	571:566	PLAY OFF
3. ALBA BERLIN	13 10 3	1191:1038	20 5 0	503:405	5 3	688:633	PLAY OFF
4. CRAILSHEIM	15 10 5	1359:1273	20 6 3	776:733	4 2	583:540	PLAY OFF
5. OLDENBURG	15 10 5	1293:1253	20 5 2	597:584	5 3	696:669	PLAY OFF
6. WURZBURG	15 9 6	1284:1265	18 6 3	786:774	3 3	498:491	PLAY OFF
7. VECHTA	15 9 6	1228:1259	18 5 3	671:665	4 3	557:594	PLAY OFF
8. BAMBERG	15 8 7	1245:1157	16 3 5	639:630	5 2	606:527	PLAY OFF
9. ULM	15 8 7	1297:1266	16 5 2	615:537	3 5	682:729	
10. GÖTTINGEN	15 7 8	1202:1248	14 4 4	634:658	3 4	568:590	
11. BAYREUTH	15 6 9	1299:1308	12 3 4	599:615	3 5	700:693	
12. BRAUNSCHWEIG	14 6 8	1240:1274	12 3 3	558:567	3 5	682:707	
13. FRANKFURT	15 5 10	1132:1203	10 2 5	542:568	3 5	590:635	
14. GIESSEN	14 4 10	1171:1235	8 3 6	750:791	1 4	421:444	
15. BONN	15 3 12	1261:1372	6 2 5	605:663	1 7	656:709	
16. HAMBURG	15 3 12	1197:1401	6 0 6	457:560	3 6	740:841	
17. MITTELDEUTS.	16 2 14	1433:1556	4 0 8	706:783	2 6	727:773	ZOSTUP

BASKETBAL - GRÉCKA LIGA

ČÍSLO UDAL.	DEŇ	ZÁPASY 17. KOLA	PREDBEŽNÉ KURZY / SKUTOČNÉ KURZY								VÁŠ TIP	VÝSLEDOK
			1	10	0	02	2					
25.01.	LEMNOS	-	GS LAVRIO	1,37		1,27	17,00		2,60		3,10	
25.01.	IRAKLIS	-	BC LARISSA	1,45		1,32	16,00		2,40		2,80	
25.01.	KOLOSSOS	-	PROMITHEAS P.	2,80		2,40	16,00		1,32		1,45	
25.01.	RETHYMNO	-	PANIONIOS	1,50		1,35	16,00		2,25		2,70	
25.01.	PERISTERI	-	AEK ATHENS	1,70		1,55	15,50		1,90		2,15	
26.01.	IONISKOS	-	ARIS SOLIN	1,40		1,30	17,00		2,50		2,90	
27.01.	PANATHINAIKOS	-	PAOK SOLUN	1,02		1,00	22,00		7,50		11,00	

VÝSLEDKY POSLEDNÝCH ZÁPASOV

AEK ATHENS	LEMNOS	74: 68	KOLOSSOS (V)	79: 70	PANATHINAIKOS	100: 97	IONIKOS	103: 70	BC LARISSA (V)	86: 76	ARIS SOLIN	92: 79
ARIS SOLIN	BC LARISSA	90: 72	IRAKLIS	69: 63	PAOK SOLUN (V)	84:101	PROMITHEAS P. (V)	79: 95	GS LAVRIO	81: 70	AEK ATHENS (V)	79: 92
BC LARISSA	ARIS SOLUN (V)	72: 90	PAOK SOLUN	95: 85	PROMITHEAS P. (V)	76: 62	GS LAVRIO (V)	98: 78	AEK ATHENS	76: 86	PANIONIOS (V)	71: 74
GS LAVRIO	KOLOSSOS	78: 68	PANATHINAIKOS (V)	74:105	IONIKOS	82: 68	BC LARISSA	78: 98	ARIS SOLUN (V)	70: 81	PAOK SOLUN	92: 88
IONIKOS	PAOK SOLUN (V)	80:111	PROMITHEAS P.	69: 73	GS LAVRIO (V)	68: 82	AEK ATHENS (V)	70:103	PANIONIOS	108: 74	RETHYMNO (V)	76: 90
IRAKLIS	RETHYMNO (V)	63: 69	ARIS SOLUN (V)	63: 69	PERISTERI	69: 76	PAOK SOLUN	99: 82	LEMNOS (V)	65: 79	PROMITHEAS P.	70: 72
KOLOSSOS	GS LAVRIO (V)	68: 78	AEK ATHENS	70: 79	PANIONIOS (V)	67: 76	RETHYMNO (V)	61: 72	PERISTERI	101: 84	LEMNOS (V)	64: 72
LEMNOS	AEK ATHENS (V)	68: 74	PANIONIOS	79: 74	RETHYMNO (V)	59: 75	PERISTERI (V)	79: 75	IRAKLIS	79: 65	KOLOSSOS	72: 64
PAOK SOLUN	IONIKOS	110: 80	BC LARISSA (V)	85: 95	ARIS SOLIN	101: 84	IRAKLIS (V)	82: 99	PROMITHEAS P.	86: 90	GS LAVRIO (V)	88: 92
PANATHINAIKOS	PROMITHEAS P. (V)	99: 76	GS LAVRIO	105: 74	AEK ATHENS (V)	97:100	PANIONIOS (V)	115: 74	RETHYMNO	96: 74	PERISTERI (V)	78: 82
PANIONIOS	PERISTERI	48: 61	LEMNOS (V)	74: 79	KOLOSSOS	76: 67	PANATHINAIKOS	74:115	IONIKOS (V)	74:108	BC LARISSA	74: 71
PERISTERI	PANIONIOS (V)	61: 48	PANATHINAIKOS	71: 61	IRAKLIS (V)	76: 69	LEMNOS	75: 79	KOLOSSOS (V)	84:101	PANATHINAIKOS	82: 78
PROMITHEAS P.	PANATHINAIKOS	76: 99	IONIKOS (V)	73: 69	BC LARISSA	62: 76	ARIS SOLIN	95: 79	PAOK SOLUN (V)	90: 86	IRAKLIS (V)	72: 70
RETHYMNO	IRAKLIS	69: 63	PERISTERI (V)	61: 71	LEMNOS	75: 59	KOLOSSOS	72: 61	PANATHINAIKOS (V)	74: 96	IONIKOS	90: 76

TABULKA

	CELKOM	DOMA	VONKU	POZN.			
1. PANATHINAIKOS	16 14 2	1639:1234	30 8 0	821:596	6 2	818:638	PLAY OFF
2. AEK ATHENS	16 12 4	1305:1180	28 7 1	716:603	5 3	589:577	PLAY OFF
3. PERISTERI	16 11 5	1272:1150	27 7 1	667:546	4 4	605:604	PLAY OFF
4. PROMITHEAS P.	16 11 5	1234:1224	27 6 2	629:616	5 3	605:608	PLAY OFF
5. LEMNOS	16 9 7	1154:1132	25 6 2	593:534	3 5	561:598	PLAY OFF
6. GS LAVRIO	16 8 8	1202:1323	24 5 3	623:646	3 5	579:677	PLAY OFF
7. IONIKOS	16 7 9	1286:1345	23 5 3	685:626	2 6	601:719	PLAY OFF
8. RETHYMNO	16 7 9	1088:1154	23 7 1	581:531	0 8	507:623	PLAY OFF
9. IRAKLIS	16 6 10	1230:1262	22 4 4	650:592	2 6	580:670	
10. BC LARISSA	16 6 10	1202:1310	22 3 5	614:670	3 5	588:640	
11. PANIONIOS	16 6 10	1181:1353	22 4 4	579:628	2 6	602:725	
12. PAOK SOLUN	16 5 11	1342:1338	21 5 3	711:620	0 8	631:718	
13. KOLOSSOS	16 5 11	1237:1274	21 3 5	655:638	2 6	582:636	ZOSTUP
14. ARIS SOLUN	16 5 11	1228:1321	21 5 3	634:596	0 8	594:725	ZOSTUP

BASKETBAL - VTB LEAGUE

	CELKOM	DOMA	VONKU	POZN.			
1. CHIMKI MOSKVA	14 13 1	1349:1150	26 8 1	835:729	5 0	514:421	PLAY OFF
2. CSKA MOSKVA	14 10 4	1279:1093	20 6 1	664:548	4 3	615:545	PLAY OFF
3. KUBAN KRASNODAR	14 10 4	1192:1116	20 6 1	588:515	4 3	604:601	PLAY OFF
4. UNICS KAZAN	13 8 5	1105:1124	16 5 1	516:492	3 4	589:632	PLAY OFF
5. ZENIT PETERBURG	12 6 6	1063:981	12 1 4	419:436	5 2	644:545	PLAY OFF
6. ENISEY KRASNJARSK	13 6 7	1146:1171	12 4 2	528:530	2 5	618:641	PLAY OFF
7. ZIELONA GORA	14 6 8	1167:1226	12 2 5	589:646	4 3	578:580	PLAY OFF
8. PARMA PERM	14 5 9	1224:1226	10 4 4	702:660	1 5		

2. BUDUCNOST PODGORICA	16	12	4	1273:1124	28	7	1	608:503	5	3	665:621	PLAY OFF
3. CEDEVITA OLIMPIJA LUBLAN	16	10	6	1348:1295	26	6	2	684:626	4	4	664:669	PLAY OFF
4. FMP BEOGRAD	16	9	7	1353:1306	25	7	1	680:628	2	6	673:678	PLAY OFF
5. MORNAR BAR	16	9	7	1359:1359	25	6	2	686:630	3	5	673:729	
6. KK KOPER PRIMORSKA	16	9	7	1252:1277	25	5	3	625:619	4	4	627:658	
7. CZ BEOGRAD	15	9	6	1231:1094	24	6	1	663:532	3	5	568:562	
8. ALEKSANDROVAC	16	6	10	1280:1320	22	3	5	656:657	3	5	624:663	
9. KRKA NOVO MESTO	16	6	10	1150:1260	22	5	3	581:607	1	7	569:653	
10. ZADAR	16	4	12	1250:1348	20	4	4	660:641	0	8	590:707	
11. CIBONA ZAGREB	15	5	10	1120:1226	20	3	5	610:639	2	5	510:587	
12. MEGA BEMAX BEOGRAD	16	3	13	1256:1424	19	2	6	620:702	1	7	636:722	

BASKETBAL - TURECKÁ LIGA

TABULKA	CELKOM				DOMA			VONKU			POZN.	
1. A.EFFES	16	15	1	1417:1205	31	7	0	663:513	8	1	754:692	PLAY OFF
2. P.KARSİYAKA	16	13	3	1335:1117	29	8	1	759:614	5	2	576:503	PLAY OFF
3. FENERBAHCE	16	13	3	1291:1157	29	9	0	765:667	4	3	526:490	PLAY OFF
4. GALATASARAY	16	12	4	1324:1253	28	9	0	789:648	3	4	535:605	PLAY OFF
5. TOFAS BURSA	16	11	5	1431:1243	27	7	2	863:705	4	3	568:538	PLAY OFF
6. DARUSSAFAGA	16	9	7	1297:1193	25	7	2	726:628	2	5	571:565	PLAY OFF
7. BANDIRMA	16	9	7	1336:1302	25	5	2	560:520	4	5	776:762	PLAY OFF
8. BESIKTAS ISTANBUL	16	7	9	1239:1251	23	5	3	659:627	2	6	580:624	PLAY OFF
9. TURK ANKARA	16	7	9	1251:1268	23	4	3	537:524	3	6	714:744	
10. BURSASPOR	16	7	9	1231:1326	23	4	3	583:600	3	6	648:726	
11. AFYON BELEDIYE	16	6	10	1260:1263	22	3	6	710:702	3	4	550:561	
12. GAZIANTEP	16	6	10	1301:1341	22	3	4	571:582	3	6	730:759	
13. BAHCESEHIR	16	5	11	1283:1376	21	3	5	648:684	2	6	635:692	
14. ORMANSPOR GANKARA	16	4	12	1229:1354	20	2	7	692:759	2	5	537:595	
15. DEMIR BUYUKCEKMECE	16	3	13	1209:1458	19	2	5	568:621	1	8	641:837	
16. ISTANBUL BB	16	1	15	1232:1559	17	1	6	527:652	0	9	705:907	ZOSTUP

BASKETBAL - IZRAELSKÁ LIGA

TABULKA	CELKOM				DOMA			VONKU			POZN.	
1. MACCABI T.A.	14	14	0	1276:1039	28	5	0	451:371	9	0	825:668	PLAY OFF
2. HAPOEL JERUSALEM	15	13	2	1310:1134	28	7	0	622:492	6	2	688:642	PLAY OFF
3. MACCABI RISHON LE ZION	15	9	6	1216:1169	24	5	3	593:571	4	3	623:598	PLAY OFF
4. NES ZIONA	16	8	8	1380:1380	24	4	4	730:724	4	4	650:656	PLAY OFF
5. MACCABI HAIFA	15	8	7	1251:1227	23	6	2	704:640	2	5	547:587	PLAY OFF
6. HAPOEL HOLON	15	8	7	1286:1293	23	7	1	729:652	1	6	557:641	PLAY OFF
7. GALIL GILBOA	16	7	9	1408:1436	23	5	4	794:796	2	5	614:640	PLAY OFF
8. HAPOEL TEL AVIV	16	6	10	1331:1398	22	4	4	686:709	2	6	645:689	PLAY OFF
9. NAHARIYA	16	6	10	1293:1367	22	3	5	680:718	3	5	613:649	PLAY OFF
10. HAPOEL BEER SHEVA	15	6	9	1221:1314	21	4	4	653:653	2	5	568:661	PLAY OFF
11. HAPOEL ELIAT	15	5	10	1209:1242	20	4	3	573:552	1	7	636:690	PLAY OFF
12. MACCABI ASHDOD	16	2	14	1228:1410	18	1	7	609:707	1	7	619:703	ZOSTUP

BASKETBAL - SLOVENSKÁ LIGA

TABULKA	CELKOM				DOMA			VONKU			POZN.	
1. INTER BRATISLAVA	21	19	2	1831:1488	40	11	1	1035:821	8	1	796:667	PLAY OFF
2. LUCENEC	22	13	9	1786:1763	35	9	2	950:862	4	7	836:901	PLAY OFF
3. LEVICE	21	13	8	1686:1608	34	7	3	814:741	6	5	872:867	PLAY OFF
4. PRIEVIDZA	21	12	9	1709:1622	33	7	4	947:827	5	5	762:795	PLAY OFF
5. ZILINA	21	11	10	1764:1793	32	8	3	989:943	3	7	775:850	PLAY OFF
6. SVIT	21	10	11	1758:1745	31	7	3	877:794	3	8	881:951	PLAY OFF
7. HANDLOVA	21	8	13	1707:1799	29	3	7	834:854	5	6	873:945	PLAY OFF
8. SPISSKA NOVA VES	21	5	16	1664:1799	26	5	5	821:809	0	11	843:990	PLAY OFF
9. KOMARNO	21	4	17	1610:1898	25	4	6	775:822	0	11	835:1076	PLAY OFF

BASKETBAL - POLSKÁ LIGA

TABULKA	CELKOM				DOMA			VONKU			POZN.	
1. ZIELONA GORA	16	14	2	1516:1287	30	9	0	891:709	5	2	625:578	PLAY OFF
2. WLOCLAWEK	17	13	4	1648:1442	30	7	2	896:713	6	2	752:729	PLAY OFF
3. TORUN	16	12	4	1409:1272	28	7	1	699:603	5	3	710:669	PLAY OFF
4. PROKOM GDYNIA	17	11	6	1378:1289	28	5	3	675:606	6	3	703:683	PLAY OFF
5. START LUBLIN	16	11	5	1365:1281	27	6	2	660:626	5	3	705:655	PLAY OFF
6. TREFL SOBOT	17	10	7	1386:1398	27	6	3	747:748	4	4	639:650	PLAY OFF
7. SZCZECIN	17	9	8	1433:1403	26	6	2	689:605	3	6	744:798	PLAY OFF
8. SLASK WROCLAW	17	8	9	1494:1464	25	3	6	771:792	5	3	723:672	PLAY OFF
9. RADM	16	8	8	1292:1323	24	4	4	642:627	4	4	650:696	PLAY OFF
10. SPOJNIA STARGARD	16	7	9	1248:1275	23	3	5	610:636	4	4	638:639	PLAY OFF
11. GLIWICE	17	6	11	1440:1519	23	1	5	507:545	5	6	933:974	
12. OSTROW WLKP.	16	6	10	1294:1316	22	3	5	662:681	3	5	632:635	
13. ASTORIA BYDGOSZCZ	16	6	10	1394:1439	22	2	7	799:855	4	3	595:584	
14. LEGIA WARSZAWA	17	4	13	1342:1510	21	2	7	713:802	2	6	629:708	
15. DABROWA GORNICZA	17	4	13	1351:1605	21	2	5	579:633	2	8	772:972	
16. STAROGARD GD.	16	3	13	1285:1452	19	1	8	732:822	2	5	553:630	
17. ASSECO GDYNIA	0	0	0	0:0	0	0	0	0:0	0	0	0:0	

BASKETBAL - POLSKÁ LIGA, ŽENY

TABULKA	CELKOM				DOMA			VONKU			POZN.	
1. GDYNIA Ż	13	13	0	989:739	26	6	0	477:323	7	0	512:416	
2. A.BYDGOSZCZ Ż	14	11	3	1077:885	25	6	1	543:440	5	2	534:445	
3. GORZOW Ż	13	10	3	1109:917	23	6	2	666:555	4	1	443:362	
4. POLKOWICE Ż	14	9	5	1061:879	23	6	1	523:379	3	4	538:500	
5. S.WROCLAW Ż	14	9	5	957:813	23	4	2	416:334	5	3	541:479	
6. LUBLIN Ż	13	8	5	932:866	21	5	1	449:384	3	4	483:482	
7. WISLA KRAKOW Ż	14	7	7	915:917	21	4	1	331:300	3	6	584:617	
8. POLITECHNIKA GDANSK Ż	14	6	8	918:1064	20	4	4	547:626	2	4	371:438	
9. WLODZ Ż	14	3	11	948:1070	17	1	6	478:542	2	5	470:528	
10. AZS POZNAN Ż	14	3	11	864:1067	17	1	6	415:516	2	5	449:551	
11. E.TORUN Ż	13	3	10	801:1038	16	3	5	519:621	0	5	282:417	
12. UNIVERSITY GDANSK Ż	14	0	14	793:1109	14	0	7	408:572	0	7	385:537	

BASKETBAL - BELGICKÁ LIGA

TABULKA	CELKOM				DOMA			VONKU			POZN.	
1. OOSTENDE	13	10	3	1094:953	23	6	1	617:521	4	2	477:432	PLAY OFF
2. GIANTS ANTWERP	13	9	4	1064:979	22	5	1	483:425	4	3	581:554	PLAY OFF
3. MONS	13	9	4	948:919	22	4	2	456:450	5	2	492:469	PLAY OFF
4. LIMBURG UNITED	13	8	5	1091:1026	21	4	2	501:482	4	3	590:544	PLAY OFF
5. LEUVEN BEARS	13	7	6	1050:1029	20	3	3	475:463	4	3	575:566	PLAY OFF
6. KANGORES MECHELEN	13	6	7	981:989	19	2	5	523:536	4	2	458:453	PLAY OFF
7. CHARLEROI	13	6	7	1050:1069	19	3	4	551:562	3	3	499:507	PLAY OFF
8. OKAPI AALSTAR	13	5	8	1033:1024	18	3	3	475:464	2	5	558:560	PLAY OFF
9. BRUSSELS BASKET	13	4	9	980:983	17	2	5	516:523	2	4	464:460	PLAY OFF
10. LIEGE BASKET	13	1	12	845:1165	14	1	6	472:641	0	6	373:524	PLAY OFF

BASKETBAL - ŠVÉDSKA LIGA

TABULKA	CELKOM				DOMA			VONKU			POZN.	
1. BORAS BASKET	24	20	4	2129:1887	40	11	1	1062:915	9	3	1067:972	SF
2. BC LULEA	23	18	5	2033:1793	36	12	3	1327:1147	6	2	706:646	SF
3. KÖPING STARS	23	18	5	1966:1831	36	9	2	933:831	9	3	1033:1000	SF
4. SÖDERTÄLJE KINGS	24	15	9	1962:1912	30	8	2	853:795	7	7	1109:1117	SF
5. WETTERBYGDEN STARS	23	12	11	2076:2129	24	8	3	1003:973	4	8	1073:1156	SF
6. JAMTLAND ÖSTERSUND	23	8	15	2041:2095	16	6	5	1027:1012	2	10	1014:1083	SF
7. NORRKÖPING DOLPHINS	23	8	15	1887:1951	16	6	5	953:910	2	9	934:1041	SF
8. NASSJO BASKET	23	7	16	1854:1951	14	5	7	1000:1014	2	9	854:937	SF
9. UMEA	23	6	17	1876:2042	12	5	6	932:971	1	11	944:1071	BARAZ
10. DJURGARDEN BASKET	23	4	19	1938:2171	8	3	9	1016:1088	1	10	922:1083	ZOSTUP

BASKETBAL - RAKÚSKA LIGA

ČASŤ PORAZENÝCH	CELKOM				DOMA			VONKU			POZN.	
1. GRAZ	6	4	2	501:440	8	0	0	0:0	4	2	501:440	PLAY OFF

3. KAPPENBERG	19	14	5	1517:1366	15	0	0	0:0	14	5	1517:1366	PLAY OFF
4. OBERWART	19	13	6	1650:1466	13	0	1	56:70	13	5	1594:1396	PLAY OFF
5. WELS	19	10	9	1526:1486	11	1	0	92:85	9	9	1434:1401	PLAY OFF
6. SKN ST.POLTEN	19	11	8	1583:1565	11	0	1	73:89	11	7	1510:1476	PLAY OFF

BASKETBAL - ČESKÁ LIGA, ŽENY

TABULKA	CELKOM				DOMA				VONKU				POZN.
1. USK PRAHA Ž	14	14	0	1590:740	28	7	0	818:355	7	0	772:385		
2. KP BRNO Ž	14	12	2	1172:895	26	6	1	597:448	6	1	575:447		
3. HRADEC KRÁLOVÉ Ž	14	11	3	1137:967	25	6	1	567:479	5	2	570:488		
4. ZABINY BRNO Ž	14	8	6	1170:940	22	4	3	597:452	4	3	573:488		
5. SLAVIA PRAHA Ž	14	8	6	1093:1035	22	6	2	686:573	2	4	407:462		
6. CHOMUTOV Ž	14	6	8	852:1068	20	4	3	451:524	2	5	401:544		
7. SBS OSTRAVA Ž	13	3	10	848:1076	16	2	4	415:496	1	6	433:580		
8. TRUTNOV Ž	13	3	10	849:1179	16	2	4	407:502	1	6	442:677		
9. STRAKONICE Ž	14	1	13	788:1262	15	1	6	387:588	0	7	401:674		
10. SLOVANKA MB Ž	12	2	10	650:987	14	1	5	314:493	1	5	336:494		

BASKETBAL - FRANCÚZSKA LIGA, ŽENY

TABULKA	CELKOM				DOMA				VONKU				POZN.
1. LYON Ž	12	10	2	915:781	22	7	0	561:441	3	2	354:340		
2. BOURGES Ž	12	9	3	920:803	21	4	1	395:340	5	2	525:463		
3. MONTPELLIER Ž	12	9	3	919:804	21	4	1	349:316	5	2	570:488	PLAY OFF	
4. B.LANDES Ž	12	7	5	852:790	19	4	2	454:376	3	3	398:414	PLAY OFF	
5. LANDERNEAU Ž	12	7	5	856:835	19	5	2	509:488	2	3	347:347	PLAY OFF	
6. ROCHE VENDEZ Ž	12	6	6	895:903	18	3	1	293:299	3	5	602:604	PLAY OFF	
7. VILLENEUVE D'ASCQ Ž	12	6	6	828:895	18	5	2	511:537	1	4	317:358	PLAY OFF	
8. CHARLEVILLE Ž	12	5	7	895:890	17	5	1	476:410	0	6	419:480	PLAY OFF	
9. ST AMAND HAINAUT Ž	12	5	7	806:811	17	2	5	456:472	3	2	350:339		
10. TARBES Ž	12	4	8	796:921	16	4	2	422:420	0	6	374:501		
11. NANTES Ž	12	2	10	823:946	14	2	5	497:567	0	5	326:379		
12. CHARNAY Ž	12	2	10	796:922	14	1	4	333:379	1	6	463:543		

BASKETBAL - TALIANSKA LIGA, ŽENY

TABULKA	CELKOM				DOMA				VONKU				POZN.
1. SCHIO Ž	15	14	1	1115:859	28	7	1	581:457	7	0	534:402	SF PLAY OFF	
2. RAGUSA Ž	15	13	2	1203:967	26	5	1	489:386	8	1	714:581	SF PLAY OFF	
3. VENEZIA Ž	15	12	3	1198:991	24	8	0	648:482	4	3	550:509	SF PLAY OFF	
4. SAN MARTINO Ž	15	10	5	1020:972	20	4	2	440:401	6	3	580:571	SF PLAY OFF	
5. SAN GIOVANNI Ž	15	9	6	1089:1035	18	4	3	525:484	5	3	564:551	SF PLAY OFF	
6. LUCCA Ž	14	8	6	1020:983	16	3	5	544:566	5	1	476:417	SF PLAY OFF	
7. EMPOLI Ž	15	7	8	1012:1082	14	3	4	455:504	4	4	557:578	O SF PLAY OFF	
8. BRONI Ž	14	6	8	961:986	12	2	5	473:507	4	3	488:479	O SF PLAY OFF	
9. VIGARANO Ž	15	6	9	1078:1180	12	4	2	458:444	2	7	620:736	O SF PLAY OFF	
10. PALERMO Ž	15	5	10	1011:1094	10	3	4	516:534	2	6	495:560	O SF PLAY OFF	
11. BOLOGNA Ž	15	4	11	1018:1116	8	4	4	563:561	0	7	455:555		
12. COSTA MASNAGA Ž	15	4	11	967:1111	8	3	6	620:662	1	5	347:449		
13. FIXI PIRAMIS TORINO Ž	15	4	11	1013:1158	8	2	6	521:608	2	5	492:550		
14. BATTIPAGLIA Ž	15	2	13	905:1076	4	1	8	553:628	1	5	352:448		

BASKETBAL - ŠPANIĽSKA LIGA, ŽENY

TABULKA	CELKOM				DOMA				VONKU				POZN.
1. SALAMANCA Ž	17	15	2	1267:911	32	7	1	572:424	8	1	695:487	SF PLAY OFF	
2. U.GIRONA Ž	17	14	3	1106:905	31	6	2	490:420	8	1	616:485	SF PLAY OFF	
3. GERNIKA BIZKAIA Ž	17	13	4	1183:980	30	7	2	638:526	6	2	545:454	SF PLAY OFF	
4. VALENCIA Ž	17	12	5	1086:989	29	7	1	555:445	5	4	531:544	SF PLAY OFF	
5. ARASKI Ž	17	10	7	1071:1035	27	5	3	494:469	5	4	577:566	SF PLAY OFF	
6. ENSINO LUGO Ž	17	8	9	1123:1112	25	5	3	566:495	3	6	557:617	SF PLAY OFF	
7. CADI ICG S. Ž	17	8	9	1076:1076	25	4	5	565:566	4	4	511:510	SF PLAY OFF	
8. CDB CLARINOS Ž	17	8	9	1109:1233	25	4	4	534:577	4	5	575:656	SF PLAY OFF	
9. CAMPUS PROMETE Ž	17	7	10	994:1043	24	3	5	463:471	4	5	531:572		
10. M.F.ZARAGOZA Ž	17	7	10	1035:1134	24	6	3	585:598	1	7	450:536		
11. GIPUZKOA UPV Ž	17	6	11	1012:1088	23	2	7	525:594	4	4	487:494		
12. AL QAZERES Ž	17	6	11	967:1167	23	4	5	496:583	2	6	471:584		
13. ZAMARAT Ž	17	3	14	1056:1199	20	1	7	521:599	2	7	535:600		
14. BEMBIBRE Ž	17	2	15	921:1134	19	2	8	564:671	0	7	357:463		

NBA

CISLO UDAL.	DEŇ	ZÁPASY		PREDBEŽNÉ KURZY / SKUTOČNÉ KURZY								VAŠ TIP	VÝSLEDOK
				1	10	0	02	2					
21.01.	BOSTON	-	LA LAKERS	1,85	1,65	12,00	1,93	2,24					
21.01.	MINNESOTA	-	DENVER	2,24	1,93	12,00	1,65	1,85					
21.01.	PHOENIX	-	SAN ANTONIO	2,10	1,82	12,00	1,73	1,98					
21.01.	UTAH	-	INDIANA	1,50	1,35	12,50	2,59	3,18					
21.01.	PORTLAND	-	GOLDEN STATE	1,40	1,29	14,50	2,84	3,52					
22.01.	DALLAS	-	LA CLIPPERS	2,10	1,82	12,00	1,73	1,98					
23.01.	DETROIT	-	SACRAMENTO	1,70	1,54	12,00	2,10	2,48					
23.01.	ORLANDO	-	OKLAHOMA	1,55	1,41	13,00	2,41	2,90					
23.01.	ATLANTA	-	LA CLIPPERS	3,52	2,84	14,50	1,29	1,40					
23.01.	BOSTON	-	MEMPHIS	1,30	1,20	14,50	3,54	4,41					
23.01.	MIAMI	-	WASHINGTON	1,20	1,12	16,00	3,76	4,95					
23.01.	NEW YORK	-	LA LAKERS	8,13	5,25	18,00	1,04	1,10					
23.01.	TORONTO	-	PHILADELPHIA	1,75	1,55	12,50	2,07	2,44					
23.01.	CHICAGO	-	MINNESOTA	1,85	1,65	12,00	1,93	2,24					
23.01.	HOUSTON	-	DENVER	1,60	1,46	13,00	2,28	2,72					
23.01.	NEW ORLEANS	-	SAN ANTONIO	1,85	1,65	12,00	1,93	2,24					
23.01.	PHOENIX	-	INDIANA	2,44	2,07	12,50	1,55	1,75					
23.01.	GOLDEN STATE	-	UTAH	5,08	4,00	15,00	1,15	1,25					
24.01.	CLEVELAND	-	WASHINGTON	1,93	1,69	12,00	1,87	2,17					
24.01.	BROOKLYN	-	LA LAKERS	2,90	2,41	13,00	1,41	1,55					
24.01.	PORTLAND	-	DALLAS	1,80	1,61	12,50	2,00	2,32					
24.01.	CHARLOTTE	-	MILWAUKEE	3,95	3,20	14,50	1,24	1,35					
25.01.	DETROIT	-	MEMPHIS	1,70	1,54	12,00	2,10	2,48					
25.01.	ORLANDO	-	BOSTON	2,32	2,00	12,50	1,61	1,80					
25.01.	NEW YORK	-	TORONTO	3,52	2,84	14,50	1,29	1,40					
25.01.	CHICAGO	-	SACRAMENTO	1,80	1,61	12,50	2,00	2,32					
25.01.	MIAMI	-	LA CLIPPERS	2,15	1,84	11,50	1,70	1,95					
25.01.	MINNESOTA	-	HOUSTON	2,72	2,28	13,00	1,46	1,60					
25.01.	NEW ORLEANS	-	DENVER	2,59	2,22	13,50	1,50	1,65					
25.01.	OKLAHOMA	-	ATLANTA	1,37	1,26	14,50	3,07	3,78					
25.01.	SAN ANTONIO	-	PHOENIX	1,45	1,33	13,50	2,68	3,30					
25.01.	GOLDEN STATE	-	INDIANA	3,52	2,84	14,50	1,29	1,40					
25.01.	UTAH	-	DALLAS	1,60	1,46	13,00	2,28	2,72					
26.01.	DETROIT	-	BROOKLYN	1,85	1,65	12,00	1,93	2,24					
26.01.	CLEVELAND	-	CHICAGO	2,10	1,82	12,00	1,73	1,98					
26.01.	MINNESOTA	-	OKLAHOMA	1,75	1,55	12,50	2,07	2,44					
26.01.	PHILADELPHIA	-	LA LAKERS	2,10	1,82	12,00	1,73	1,98					
26.01.	DENVER	-	HOUSTON	1,80	1,61	12,50	2,00	2,32					
26.01.	SAN ANTONIO	-	TORONTO	1,95	1,70	11,50	1,84	2,15					
26.01.	ATLANTA	-	WASHINGTON	1,75	1,55	12,50	2,07	2,44					
26.01.	MEMPHIS	-	PHOENIX	1,95	1,70	11,50	1,84	2,15					
26.01.	NEW ORLEANS	-	BOSTON	2,90	2,41	13,00	1,41	1,55					
26.01.	NEW YORK	-	BROOKLYN	2,17	1,87	12,00	1,69	1,93					
26.01.	ORLANDO	-	LA CLIPPERS	2,90	2,41	13,00	1,41	1,55					
27.01.	PORTLAND	-	INDIANA	1,85	1,65	12,00	1,93	2,24					

VÝCHODNÁ KONFERENCIA

ATLANTICKÁ DIVIZIA		CELKOM				DOMA				VONKU				ÚSPES
--------------------	--	--------	--	--	--	------	--	--	--	-------	--	--	--	-------

5. CLEVELAND		43	12	31	6	14	6	17	27,90%
JUHOVÝCHODNÁ DIVÍZIA		CELKOM			DOMA		VONKU		USPEŠNOSŤ (%)
1. MIAMI	41	29	12	18	10	11	11	70,73%	
2. ORLANDO	43	20	23	13	8	7	15	46,51%	
3. CHARLOTTE	44	15	29	7	13	8	16	34,90%	
4. WASHINGTON	41	13	28	8	11	5	17	31,70%	
5. ATLANTA	43	10	33	5	15	5	18	23,25%	
ZÁPADNÁ KONFERENCIA									
JUHOZÁPADNÁ DIVÍZIA		CELKOM			DOMA		VONKU		USPEŠNOSŤ (%)
1. DALLAS	42	27	15	13	10	14	5	64,28%	
2. HOUSTON	41	26	15	14	6	12	9	63,41%	
3. MEMPHIS	42	20	22	12	12	8	10	47,61%	
4. SAN ANTONIO	40	17	23	11	10	6	13	42,50%	
5. NEW ORLEANS	43	16	27	8	13	8	14	37,20%	
SEVEROZÁPADNÁ DIVÍZIA									
SEVEROZÁPADNÁ DIVÍZIA		CELKOM			DOMA		VONKU		USPEŠNOSŤ (%)
1. DENVER	41	29	12	17	5	12	7	70,73%	
2. UTAH	42	29	13	16	3	13	10	69,40%	
3. OKLAHOMA	43	24	19	14	9	10	10	55,81%	
4. PORTLAND	44	18	26	9	10	9	16	40,90%	
5. MINNESOTA	42	15	27	6	14	9	13	35,71%	
PACIFICKÁ DIVÍZIA									
PACIFICKÁ DIVÍZIA		CELKOM			DOMA		VONKU		USPEŠNOSŤ (%)
1. LA LAKERS	42	34	8	16	5	18	3	80,95%	
2. LA CLIPPERS	43	30	13	19	4	11	9	69,76%	
3. PHOENIX	42	18	24	9	14	9	10	42,85%	
4. SACRAMENTO	42	15	27	8	13	7	14	35,71%	
5. GOLDEN STATE	44	10	34	7	15	3	19	22,72%	

HÁDZANÁ - ME 2020, ŠVÉDSKO, RAKÚSKO, NÓRSKO, MUŽI

ČÍSLO UDAL	DEŇ	ZÁPASY	PREDBEŽNÉ KURZY / SKUTOČNÉ KURZY						VÁŠ TIP	VÝSLEDOK	
			1	10	0	02	2				
53386	20.01.	CHORVÁTSKO	-	ČESKO	1,21	1,09	11,40	4,24	6,71		
53387	20.01.	BIELORUSKO	-	ŠPANIĽSKO	9,48	5,72	13,90	1,04	1,13		
53388	20.01.	RAKÚSKO	-	NEMECKO	4,12	2,84	8,92	1,22	1,41		
	21.01.	NÓRSKO	-	ISLAND	1,17	1,07	12,50	4,70	7,55		
	21.01.	PORTUGALSKO	-	SLOVINSKO	2,96	2,17	7,94	1,38	1,65		
	21.01.	MADARSKO	-	ŠVEDSKO	4,05	2,83	8,85	1,18	1,35		
	22.01.	CHORVÁTSKO	-	ŠPANIĽSKO	2,62	1,97	7,81	1,47	1,80		
	22.01.	BIELORUSKO	-	RAKÚSKO	3,24	2,32	8,05	1,32	1,58		
	22.01.	ČESKO	-	NEMECKO	5,19	3,44	9,98	1,15	1,30		
	22.01.	NÓRSKO	-	SLOVINSKO	1,35	1,18	9,47	3,15	4,66		
	22.01.	PORTUGALSKO	-	MADARSKO	1,87	1,50	7,40	1,77	2,32		
	22.01.	ISLAND	-	ŠVEDSKO	3,10	2,28	8,80	1,27	1,50		
ČÍSLO UDAL	DEŇ	1. POLČASY	PREDBEŽNÉ KURZY / SKUTOČNÉ KURZY						VÁŠ TIP	VÝSLEDOK	
			1	10	0	02	2				
	20.01.	CHORVÁTSKO	-	ČESKO	1,35	1,20	8,60	3,13	4,41		
	20.01.	BIELORUSKO	-	ŠPANIĽSKO	5,46	3,84	9,46	1,14	1,25		
	20.01.	RAKÚSKO	-	NEMECKO	3,27	2,40	7,77	1,32	1,53		
ČÍSLO UDAL	DEŇ	STÁVKA BEZ REMÍZY	PREDBEŽNÉ KURZY / SKUTOČNÉ KURZY						VÁŠ TIP	VÝSLEDOK	
			1	10	0	02	2				
	20.01.	CHORVÁTSKO	-	ČESKO	1,19			4,53			
	20.01.	BIELORUSKO	-	ŠPANIĽSKO	7,27			1,08			
	20.01.	RAKÚSKO	-	NEMECKO	3,33			1,31			
SKUPINA 1			CELKOM						POZNÁMKA		
1.	ŠPANIĽSKO	3	3	0	0	94:77	6		SEMIFINALE		
2.	CHORVÁTSKO	3	3	0	0	83:70	6		SEMIFINALE		
3.	NEMECKO	3	1	0	2	81:81	2				
4.	RAKÚSKO	3	1	0	2	81:86	2				
5.	BIELORUSKO	3	1	0	2	74:87	2				
6.	ČESKO	3	0	0	3	79:91	0				
SKUPINA 2			CELKOM						POZNÁMKA		
1.	NÓRSKO	3	3	0	0	93:77	6		SEMIFINALE		
2.	MADARSKO	3	2	0	1	82:82	4		SEMIFINALE		
3.	SLOVINSKO	3	2	0	1	79:75	4				
4.	ISLAND	3	1	0	2	73:79	2				
5.	PORTUGALSKO	3	1	0	2	88:87	2				
6.	ŠVEDSKO	3	0	0	3	64:79	0				

HÁDZANÁ - LIGA MAJSTROV, ŽENY

ČÍSLO UDAL	DEŇ	ZÁPASY	PREDBEŽNÉ KURZY / SKUTOČNÉ KURZY						VÁŠ TIP	VÝSLEDOK
			1	10	0	02	2			
25.01.	B. PODGORICA Ž	-	SAVEHOF Ž	1,30	1,15	9,00	2,90	4,10		
25.01.	FTC BUDAPEŠT Ž	-	CSM BUKUREŠT Ž	2,25	1,75	8,00	1,50	1,85		
25.01.	METZ Ž	-	ROSTOV Ž	1,70	1,42	8,30	1,90	2,50		
25.01.	KRISTIANSAND Ž	-	ESBJERG Ž	1,25	1,12	9,20	3,20	4,90		
25.01.	RAM VALCEA Ž	-	RK LJUBLJANA Ž	1,30	1,15	9,00	2,90	4,10		
26.01.	GYŐR Ž	-	BREST Ž	1,12	1,04	11,00	4,60	7,90		
SKUPINA 1			CELKOM						POZN.	
1.	METZ Ž	4 2 2 2	0	122:107	6	1 1 0	50:41	1 1 0	72:66	POSTUP
2.	KRISTIANSAND Ž	4 2 1 1	1	120:115	5	1 1 0	69:60	1 0 1	51:55	POSTUP
3.	ROSTOV Ž	4 2 1 1	1	106:102	5	2 0 0	57:48	0 1 1	49:54	POSTUP
4.	ESBJERG Ž	4 2 0 2	2	104:105	4	1 0 1	53:50	1 0 1	51:55	POSTUP
5.	CSM BUKUREŠT Ž	4 1 1 2	2	90:93	3	0 1 1	44:48	1 0 1	46:45	POSTUP
6.	FTC BUDAPEŠT Ž	4 0 1 3	3	103:123	1	0 0 2	57:68	0 1 1	46:55	
SKUPINA 2			CELKOM						POZN.	
1.	GYŐR Ž	4 4 0 0	0	135:97	8	2 0 0	66:49	2 0 0	69:48	POSTUP
2.	BREST Ž	4 4 0 0	0	130:107	8	2 0 0	69:52	2 0 0	61:55	POSTUP
3.	B. PODGORICA Ž	4 2 0 2	2	104:106	4	1 0 1	55:54	1 0 1	49:52	POSTUP
4.	RK LJUBLJANA Ž	4 2 0 2	2	98:113	4	0 0 2	47:61	1 0 1	51:52	POSTUP
5.	SAVEHOF Ž	4 1 0 3	3	99:122	2	0 0 2	48:61	1 0 1	51:61	
6.	RAM VALCEA Ž	4 0 0 4	4	86:107	0	0 0 2	43:47	0 0 2	43:60	

HÁDZANÁ - INTERLIGA, ŽENY

TABUĽKA		CELKOM			DOMA			VONKU			POZN.					
1.	MOST Ž	17	16	0	1	608:406	32	8	0	0	282:198	8	0	1	326:208	PLAY OFF
2.	MICHALOVCE Ž	17	13	1	3	542:387	27	7	1	0	277:182	6	0	3	265:205	PLAY OFF
3.	SALA Ž	17	12	1	4	513:431	25	7	1	1	282:219	5	0	3	231:212	PLAY OFF
4.	PORUBA Ž	17	12	0	5	475:394	24	7	0	2	258:210	5	0	3	217:184	PLAY OFF
5.	OLOMOUC Ž	17	12	0	5	502:444	24	7	0	2	271:234	5	0	3	231:210	PLAY OFF
6.	SLAVIA PRAHA Ž	17	10	3	4	508:442	23	6	1	0	237:172	4	2	4	271:270	PLAY OFF
7.	PISEK Ž	17	9	3	5	481:463	21	5	1	4	276:285	4	2	1	205:178	PLAY OFF
8.	VESELI N/M Ž	17	8	1	8	507:452	17	4	0	4	219:203	4	1	4	288:249	PLAY OFF
9.	ZLJIN Ž	17	8	0	9	440:469	16	3	0	6	231:259	5	0	3	209:210	O ZOSTUP
10.	MSK DUNAJSKA STREDA Ž	17	4	3	10	450:517	11	3	1	4	217:243	1	2	6	233:274	O ZOSTUP
11.	HODONIN Ž	17	3	1	13	417:508	7	1	1	8	242:310	2	0	5	175:198	O ZOSTUP
12.	PRESOV Ž	17	3	0	14	452:507	6	2	0	6	218:223	1	0	8	234:284	O ZOSTUP
13.	HĽOHŮVEČ Ž	17	2	1	14	431:594	5	1	1	6	199:260	1	0	8	232:334	O ZOSTUP
14.	BANOVCE N/B Ž	17	0	0	17	348:660	0	0	0	8	159:308	0	0	9	189:352	O ZOSTUP

HÁDZANÁ - DÁNSKA LIGA, ŽENY

TABUĽKA		CELKOM			DOMA			VONKU			POZN.					
1.	ESBJERG Ž	16	15	0	1	469:368	30	8	0	1	263:217	7	0	0	206:151	O TITUL
2.	ODENSE Ž	16	12	0	4	477:382	24	4	0	3	200:176	8	0	1	277:206	O TITUL
3.	KÖBENHAVN HANDBOLD Ž	16	12	0	4	468:413	24	7	0	2	266:229	5	0	2	202:184	O TITUL
4.	VIBORG Ž	16	11	1	4	419:371	23	5	1	3	238:223	6	0	1	181:148	O TITUL
5.	HERNING-İKAST Ž	16	10	2	4	425:380	22	6	0	2	206:173	4	2	2	219:207	O TITUL
6.	SILKEBORG Ž	16	9	2	5	436:432	20	4	1	2	191:189	5	1	3	245:243	O TITUL
7.	AARHUS Ž	16	9	1	6	407:394	19	5	0	3	200:194	4	1	3	207:200	O TITUL
8.	RANDERS Ž	16	7	2	7	409:411	16	3	2	4	239:239	4	0	3	170:172	O TITUL
9.	NYKÖBING Ž	16	7	0	9	395:413	14	3	0	4	162:181	4	0	5	233:232	O ZOSTUP
10.	AJAX KÖBENHAVN Ž	16	5	1	10	350:407	11	3	1	4	190:206	2	0	6	160:201	O ZOSTUP
11.	HÖLSTEBORG Ž	16	3	2	11	382:437	8	2	1	5	190:206	1	1	6	192:231	O ZOSTUP

HÁDZANÁ - ŠVÉDSKA LIGA, ŽENY

TABUĽKA	CELKOM				DOMA			VONKU			POZN.				
1. SKURU IK Ž	14	12	1	1	434:328	25	7	0	0	230:164	5	1	1	204:164	PLAY OFF
2. H 65 HOOR Ž	13	11	1	1	416:307	23	6	1	0	214:159	5	0	1	202:148	PLAY OFF
3. SAVEHOF Ž	13	10	1	2	342:266	21	5	0	1	155:120	5	1	1	187:146	PLAY OFF
4. LUGI Ž	14	8	1	5	351:345	17	4	1	2	162:156	4	0	3	189:189	PLAY OFF
5. SKARA HF Ž	14	6	2	6	367:361	14	4	1	2	188:182	2	1	4	179:179	PLAY OFF
6. HEID Ž	14	6	1	7	335:346	13	3	1	3	169:176	3	0	4	166:170	PLAY OFF
7. VASTERAS IRSTA Ž	14	6	1	7	305:333	13	3	0	4	147:166	3	1	3	158:167	PLAY OFF
8. SKOVDE Ž	14	5	0	9	313:347	10	2	0	5	158:184	3	0	4	155:163	PLAY OFF
9. KUNGALVS Ž	14	4	1	9	306:328	9	3	0	4	160:164	1	1	5	146:164	O ZOSTUP
10. ÖNNEREDS Ž	14	4	1	9	317:349	9	2	1	4	167:183	2	0	5	150:166	O ZOSTUP
11. BODEN Ž	14	2	2	10	311:379	6	1	1	5	153:182	1	1	5	158:197	O ZOSTUP
12. SÖDER Ž	14	3	0	11	264:372	6	1	0	6	131:191	2	0	5	133:181	ZOSTUP

HÁDZANÁ - FRANCÚZSKA LIGA, ŽENY

TABUĽKA	CELKOM				DOMA			VONKU			POZN.				
1. METZ Ž	15	12	2	1	474:369	41	6	2	0	242:190	6	0	1	232:179	PLAY OFF
2. BREST BRETAGNE Ž	15	12	2	1	433:369	41	7	0	0	199:171	5	2	1	234:198	PLAY OFF
3. NANTES Ž	15	10	1	4	438:375	36	7	1	1	266:222	3	0	3	172:153	PLAY OFF
4. PARIS 92 Ž	15	9	1	5	381:366	34	5	0	2	170:157	4	1	3	211:209	PLAY OFF
5. BESANCON Ž	15	7	2	6	390:365	31	4	2	1	194:169	3	0	5	196:196	PLAY OFF
6. FLEURY LOIRET Ž	15	7	2	6	414:403	31	4	0	3	209:194	3	2	3	205:209	PLAY OFF
7. DIJON Ž	15	6	1	8	392:412	28	3	1	4	209:212	3	0	4	183:200	PLAY OFF
8. NICE Ž	14	6	0	8	336:352	26	5	0	2	181:166	1	0	6	155:186	PLAY OFF
9. CHAMBRAY Ž	15	5	0	10	358:396	25	3	0	4	168:187	2	0	6	190:209	O ZOSTUP
10. BOURG DE PEAGE Ž	15	4	2	9	362:410	25	3	1	4	202:219	1	1	5	160:191	O ZOSTUP
11. TOULON Ž	14	4	1	9	324:360	23	3	0	4	167:184	1	1	5	157:176	O ZOSTUP
12. MERIGNAC Ž	15	0	0	15	366:491	15	0	0	7	172:218	0	0	8	194:273	O ZOSTUP

HÁDZANÁ - NEMECKÁ LIGA, ŽENY

TABUĽKA	CELKOM				DOMA			VONKU			POZN.				
1. DORTMUND Ž	11	11	0	0	369:279	22	5	0	0	165:126	6	0	0	204:153	LM
2. BIETIGHEIM Ž	11	9	1	1	362:294	19	6	0	0	205:154	3	1	1	157:140	EHF
3. THURINGER Ž	10	8	0	2	333:233	16	5	0	1	194:132	3	0	1	139:101	EHF
4. METZINGEN Ž	10	8	0	2	302:251	16	3	0	1	119:90	5	0	1	183:161	
5. BLOMBERG Ž	11	8	0	3	317:301	16	4	0	2	188:172	4	0	1	129:129	
6. LEVERKUSEN Ž	11	7	0	4	285:279	14	3	0	3	147:146	4	0	1	138:133	
7. BUXTEHUDE Ž	11	5	0	6	321:316	10	2	0	4	163:167	3	0	2	158:149	
8. BENSHEIM Ž	11	5	0	6	312:315	10	3	0	2	157:144	2	0	4	155:171	
9. OLDENBURG Ž	11	3	1	7	269:328	7	1	1	3	123:150	2	0	4	146:178	
10. GÖPPINGEN Ž	11	3	0	8	287:312	6	2	0	3	142:140	1	0	5	145:172	
11. NECKARSLIMMER Ž	11	3	0	8	297:347	6	2	0	4	160:190	1	0	4	137:157	
12. BAD WILDUNGEN Ž	11	2	0	9	298:324	4	1	0	5	165:192	1	0	4	133:132	
13. 1.FSV MAIN 05 Ž	11	2	0	9	261:346	4	0	0	6	130:187	2	0	3	131:159	ZOSTUP
14. KURPFALZ BAREN Ž	11	1	0	10	273:361	2	1	0	3	106:132	0	0	7	167:229	ZOSTUP

VOLEJBAL - LIGA MAJSTROV, ŽENY

ČÍSLO UDAL.	DEŇ	ZÁPASY	PREDBEŽNÉ KURZY / SKUTOČNÉ KURZY				VÁŠ TIP	VÝSLEDOK
			1	2	3	4		
22.01.	ECZACIBASI Ž	-	LP SALO Ž	1,01		15,00		
22.01.	B. ŁÓDŹ Ž	-	FENERBAHCE IST. Ž	6,46		1,10		
23.01.	V. ISTANBUL Ž	-	B. MARIBOR Ž	1,01		15,00		
22.01.	L. KALININGRAD Ž	-	SCANDICCI Ž	2,18		1,65		
23.01.	NOVARA Ž	-	STUTTĀRT Ž	1,05		8,97		
23.01.	LKS ŁÓDŹ Ž	-	K. YUZHNY Ž	1,03		10,76		
22.01.	CONEGLIANO Ž	-	ALBA BLAJ Ž	1,01		15,00		
21.01.	NANTES Ž	-	V. O. BUDAPEST Ž	1,13		5,59		
23.01.	D. MOSKVA Ž	-	M. PLOVDIV Ž	1,02		12,00		
21.01.	RC CANNES Ž	-	JEKATERINBURG Ž	1,75		1,94		

SKUPINA A	CELKOM				DOMA			VONKU			POZN.						
1. ECZACIBASI Ž	3	2	1	0	9:2	8	0	1	0	3:2	2	0	0	6:0	POSTUP		
2. FENERBAHCE IST. Ž	3	2	0	1	8:3	7	1	0	0	3:0	1	0	1	0	5:3		
3. B. ŁÓDŹ Ž	3	1	0	0	2:3	3	1	0	0	1:3	0	0	0	1	0:3		
4. LP SALO Ž	3	0	0	0	3:1	0	0	0	0	2:0	0	0	0	1	1:3		
SKUPINA B	CELKOM				DOMA			VONKU			POZN.						
1. SCANDICCI Ž	3	2	1	0	9:3	8	2	0	0	6:1	0	1	0	0	3:2		
2. V. ISTANBUL Ž	3	1	1	0	8:5	6	0	0	1	2:3	1	1	0	0	6:2		
3. L. KALININGRAD Ž	3	1	0	1	6:6	4	1	0	1	5:3	0	0	0	1	1:3		
4. B. MARIBOR Ž	3	0	0	0	3:0	0	0	0	0	1:0	0	0	0	2	0:6		
SKUPINA C	CELKOM				DOMA			VONKU			POZN.						
1. STUTTĀRT Ž	3	2	0	1	8:5	7	1	0	0	3:1	1	0	1	0	5:4		
2. NOVARA Ž	3	2	0	1	7:5	5	1	0	0	3:0	1	0	1	0	4:5		
3. LKS ŁÓDŹ Ž	3	0	2	1	8:7	5	0	1	1	5:5	0	1	0	0	3:2		
4. K. YUZHNY Ž	3	0	0	1	2:3	3	1	0	0	1:1	0	0	0	1	0:3		
SKUPINA D	CELKOM				DOMA			VONKU			POZN.						
1. CONEGLIANO Ž	3	2	1	0	9:2	8	0	1	0	3:2	2	0	0	0	6:0		
2. NANTES Ž	3	2	0	0	1	6:4	6	1	0	0	1	0	0	0	3:5		
3. ALBA BLAJ Ž	3	1	0	0	2:4	7	3	0	0	0	1	0	0	1	4:4		
4. V. O. BUDAPEST Ž	3	0	0	1	2:3	3	1	0	0	2:1	0	0	1	0	2:3		
SKUPINA E	CELKOM				DOMA			VONKU			POZN.						
1. RC CANNES Ž	3	2	1	0	0	8:3	8	2	0	0	0	6:1	0	1	0	3:2	
2. D. MOSKVA Ž	3	2	0	0	1	6:5	6	1	0	0	0	3:1	1	0	0	1	3:4
3. JEKATERINBURG Ž	3	0	1	1	1	6:8	3	0	1	1	0	5:5	0	0	0	1	1:3
4. M. PLOVDIV Ž	3	0	0	1	2	4:9	1	0	0	0	1	1:3	0	0	1	1	3:6

VOLEJBAL - ĀESKÁ EXTRALIGA

TABUĽKA	CELKOM				DOMA			VONKU			POZN.							
1. KARLOVARSKO	15	11	2	2	0	43:11	39	6	1	1	0	23:5	5	1	1	0	20:6	PLAY OFF - SF
2. LIBEŘEC	14	8	3	0	3	36:17	30	4	3	0	0	21:7	4	0	0	3	15:10	PLAY OFF - SF
3. ĀESKÉ BUDEJOVICE	15	7	3	3	2	36:24	30	4	2	2	0	22:12	3	1	1	2	14:12	PLAY OFF - SF
4. BRNO	14	7	3	2	2	35:23	29	4	2	1	0	20:9	3	1	1	2	15:14	PLAY OFF - SF
5. VK PRAHA	14	8	1	1	4	31:20	27	5	0	0	2	16:7	3	1	1	2	15:13	PLAY OFF - SF
6. KLAONÓ	15	5	1	4	5	27:33	21	3	0	2	1	14:12	2	1	2	4	13:21	PLAY OFF - SF
7. ODOLENA VODA	15	4	4	0	7	27:30	20	2	3	0	4	17:19	2	1	0	3	10:11	PLAY OFF - OF
8. OSTRAVA	14	4	2	3	5	26:28	19	3	0	1	3	12:12	1	2	2	2	14:16	PLAY OFF - OF
9. ZLÍN	15	5	0	1	9	19:35	16	3	0	0	4	10:15	2	0	1	5	9:20	PLAY OFF - OF
10. PŘIBRAM	14	1	2	4	7	21:37	11	1	1	1	4	10:17	0	1	3	3	11:20	PLAY OFF - OF
11. BESKYDY	15	3	0	2	10	18:39	11	3	0	1	3	13:15	0	0	1	7	5:24	
12. USTÍ N.L.	14	2	1	0	11	14:36	8	0	1	0	6	5:20	2	0	0	5	9:16	BARAŹ

VOLEJBAL - ĀESKÁ EXTRALIGA, ŽENY

TABUĽKA	CELKOM				DOMA			VONKU			POZN.							
1. VK SELMY BRNO Ž	18	13	3	1	1	51:18	46	8	1	0	0	27:5	5	2	1	1	24:13	PLAY OFF
2. OLOMOUĀ Ž	18	13	2	1	2	48:17	44	7	1	0	1	25:7	6	1	1	1	23:10	PLAY OFF
3. OSTRAVA Ž	18	10	2	1	5	41:27	35	4	2	1	2	20:15	6	0	0	3	21:12	PLAY OFF
4. PROSTEJÓV Ž	18	10	1	1	6	39:26	33	7	0	1	1	24:7	3	1	0	5	15:19	PLAY OFF
5. LIBEŘEC Ž	18	8	2	2	6	37:31	30	3	1	1	4	17:17	5	1	1	2	20:14	PLAY OFF
6. OLYMP PRAHA Ž	18	7	2	4	5	36:32	29	4	1	2	2	20:14	3	1	2	3	16:18	PLAY OFF
7. KP BRNO Ž	18	3	3	2	10	26:43	17	3	1	1	4	16:18	0	2	1	6	10:25	PLAY OFF
8. ŠTERNBERK Ž	18	3	2	3	10	23:45	16	3	1	2	3	17:19	0	1	1	7	6:26	PLAY OFF
9. FRYĀEK MÍSTEK Ž	18	2	2	2	12	19:47	12	1	1	1	6	10:24	1	1	1	6	9:23	O ZOSTUP
10. PŘEROV Ž	18																	

VOLEJBAL - GRÉCKA LIGA

TABUĽKA	CELKOM				DOMA				VONKU				POZN.					
1. OLYMPIAKOS PIREUS	9	6	2	1	0	26:8	23	3	0	1	0	11:4	3	2	0	0	15:4	PLAY OFF
2. PANATHINAIKOS ATHENS	9	6	1	1	1	23:10	21	1	1	1	1	8:8	5	0	0	0	15:2	PLAY OFF
3. FOINIKAS SYROU	9	6	1	0	2	22:9	20	3	0	0	2	10:7	3	1	0	0	12:2	PLAY OFF
4. PAOK SOLUN	9	5	1	1	2	21:12	18	3	1	0	1	12:6	2	0	1	1	9:6	PLAY OFF
5. KIFISIAS	9	4	1	1	3	18:16	15	3	0	0	1	10:5	1	1	1	2	8:11	PLAY OFF
6. IRAKLIS SOLUN	9	4	0	1	4	16:13	13	1	0	1	2	6:7	3	0	0	2	10:6	PLAY OFF
7. OFI KRETA	9	3	0	1	5	13:19	10	2	0	1	2	8:9	1	0	0	3	5:10	PLAY OFF
8. PAMVOHAIKOS	9	2	1	0	6	12:21	8	1	1	0	3	8:12	1	0	0	3	4:9	PLAY OFF
9. AE AMPELOKIPOI	9	1	0	1	7	6:24	4	0	0	0	4	0:12	1	0	1	3	6:12	O ZOSTUP
10. ALEXANDROUPOLI	9	0	0	0	9	2:27	0	0	0	0	5	1:15	0	0	0	4	1:12	O ZOSTUP

VOLEJBAL - TALIAŇSKA LIGA

TABUĽKA	CELKOM				DOMA				VONKU				POZN.					
1. CIVITANOVA	15	13	1	1	0	44:11	42	6	0	1	0	20:6	7	1	0	0	24:5	PLAY OFF
2. PERUGIA	15	10	3	0	2	40:16	36	7	0	0	1	21:5	3	3	0	1	19:11	PLAY OFF
3. MODENA	15	11	0	1	3	37:15	34	6	0	1	0	20:5	5	0	0	3	17:10	PLAY OFF
4. TRENINO	15	10	1	1	3	38:20	33	4	1	1	2	19:14	6	0	0	1	19:6	PLAY OFF
5. MILANO	15	10	1	1	3	36:19	33	5	0	0	3	16:12	5	1	1	0	20:7	PLAY OFF
6. PADOVA	13	4	2	2	5	23:27	18	3	1	0	3	13:13	1	1	2	2	10:14	PLAY OFF
7. VERONA	15	4	2	2	7	25:33	18	2	1	1	3	12:15	2	1	1	4	13:18	PLAY OFF
8. RAVENNA	15	4	2	2	7	24:33	18	2	1	1	3	11:15	2	1	1	4	13:18	PLAY OFF
9. PIACENZA	15	1	5	2	7	24:38	15	1	4	0	3	15:18	0	1	2	4	9:20	
10. MONZA	15	3	1	4	7	22:36	15	2	1	1	3	12:15	1	0	3	4	10:21	
11. VALENTIA	13	1	2	2	8	18:34	9	1	1	1	3	10:14	0	1	1	5	8:20	O ZOSTUP
12. LATINA	14	1	2	2	9	20:38	9	0	2	2	3	12:19	1	0	0	6	8:19	O ZOSTUP
13. SORA	15	1	0	2	12	11:42	5	0	0	1	7	6:24	1	0	1	5	5:18	O ZOSTUP

VOLEJBAL - TALIAŇSKA LIGA, ŽENY

TABUĽKA	CELKOM				DOMA				VONKU				POZN.						
1. CONEGLIANO Z	15	13	1	1	0	44:7	42	7	0	0	0	21:1	6	1	1	0	23:6	PLAY OFF	
2. BUSTO ARSIZIO Z	15	11	1	1	2	39:16	36	7	0	0	0	21:2	4	1	1	2	18:14	PLAY OFF	
3. NOVARA Z	15	9	2	1	3	38:21	32	4	0	1	3	17:15	5	2	0	0	21:6	PLAY OFF	
4. SCANDICCI Z	15	6	4	3	2	37:25	29	4	0	2	1	17:10	2	4	1	1	20:15	PLAY OFF	
5. CASALMAGGIORE Z	15	8	1	2	4	32:24	28	4	0	1	2	0	19:10	4	0	0	4	13:14	PLAY OFF
6. MONZA Z	15	7	1	2	5	30:26	25	4	0	1	2	15:11	3	1	1	3	15:15	PLAY OFF	
7. FIRENZE Z	15	6	1	1	7	23:29	21	4	1	1	2	17:13	2	0	0	5	6:16	PLAY OFF	
8. BERGAMO Z	15	4	3	2	6	29:32	20	3	2	1	2	18:15	1	1	1	4	11:17	PLAY OFF	
9. CHIARI Z	15	5	0	3	7	22:35	18	3	0	1	4	11:18	2	0	2	3	11:17		
10. CUNEO Z	15	5	1	0	9	23:34	17	3	1	0	3	14:14	2	0	0	6	9:20		
11. BRESCIA Z	15	4	2	0	9	23:32	16	2	1	0	4	11:15	2	1	0	5	12:17		
12. FILOTFRANO Z	15	4	1	0	10	17:35	14	3	0	0	5	9:17	1	1	0	5	8:18	ZOSTUP	
13. PERUGIA Z	15	1	2	2	10	20:40	9	1	2	1	4	14:19	0	0	1	6	6:21	ZOSTUP	
14. CASERTA Z	15	2	0	2	11	18:39	8	2	0	2	4	13:18	0	0	0	7	5:21	ZOSTUP	

VOLEJBAL - FRANCÚZSKA LIGA

TABUĽKA	CELKOM				DOMA				VONKU				POZN.						
1. RENNES	15	11	1	2	1	41:19	37	5	1	1	0	20:8	6	0	1	1	21:11	PLAY OFF	
2. TOURS	15	11	0	1	3	36:17	34	7	0	0	1	22:5	4	0	1	2	14:12	PLAY OFF	
3. MONTPELLIER	15	9	2	0	4	36:20	31	5	1	0	1	19:6	4	1	0	3	17:14	PLAY OFF	
4. CHAUMONT	15	7	1	2	5	30:24	25	6	0	0	1	18:4	1	1	2	4	12:20	PLAY OFF	
5. TOURCOING LILLE	15	5	4	1	5	32:29	24	2	3	0	2	17:13	3	1	1	3	15:16	PLAY OFF	
6. AJACCIO	14	7	1	0	6	26:24	23	4	0	1	0	2	16:10	3	0	0	4	10:14	PLAY OFF
7. PARIS VOLLEY	15	4	3	3	5	29:31	21	2	2	3	0	18:13	2	1	0	5	11:18	PLAY OFF	
8. NANTES	14	5	2	1	6	27:28	20	3	0	1	4	14:17	2	2	0	2	13:11	PLAY OFF	
9. POITIERS	15	5	1	2	7	26:32	19	5	0	0	3	16:12	0	1	2	4	10:20		
10. TOULOUSE	15	6	0	1	8	22:30	19	5	0	0	3	16:12	1	0	1	5	6:18		
11. AS CANNES	15	3	3	2	7	27:34	17	2	2	0	3	15:14	1	1	2	4	12:20		
12. ARAGO DE SETE	15	4	1	3	7	25:36	17	1	1	1	4	10:18	3	0	2	3	15:18		
13. NARBONNE	15	4	1	0	10	20:35	14	2	1	0	5	13:18	2	0	0	5	7:17	ZOSTUP	
14. NICE	15	2	1	3	9	20:38	11	1	1	2	4	13:20	1	0	1	5	7:18	ZOSTUP	

VOLEJBAL - FRANCÚZSKA LIGA, ŽENY

TABUĽKA	CELKOM				DOMA				VONKU				POZN.					
1. RC CANNES Z	16	12	1	2	1	43:17	40	7	1	0	0	24:4	5	0	2	1	19:13	PLAY OFF
2. MULHOUSE Z	15	12	0	2	1	41:14	38	7	0	1	0	23:4	5	0	1	1	18:10	PLAY OFF
3. NANTES Z	16	10	4	0	2	42:17	38	7	2	0	0	27:5	3	2	0	2	15:12	PLAY OFF
4. BEZIERS Z	16	9	2	3	2	41:21	34	6	0	1	1	21:7	3	2	2	1	20:14	PLAY OFF
5. LE CANNET Z	16	9	2	1	4	37:21	32	5	1	0	1	19:6	4	1	1	3	18:15	PLAY OFF
6. VANDOEUVRE NANCY Z	16	8	3	1	4	36:23	31	4	3	0	1	22:10	4	0	1	3	14:13	PLAY OFF
7. ST. RAPHA L Z	16	7	1	1	7	28:28	24	4	0	1	2	14:10	3	0	0	5	14:18	PLAY OFF
8. MARCO BAROEUL Z	16	6	2	1	7	30:30	23	2	2	0	4	16:16	4	0	1	3	14:14	PLAY OFF
9. TERVILLE Z	16	5	2	3	6	29:34	22	3	1	1	3	15:16	2	1	2	3	14:18	
10. VENELLES Z	15	5	2	2	6	28:30	21	2	2	1	3	16:17	3	0	1	3	12:13	
11. CHAMALIEROIS Z	15	2	1	4	8	21:39	12	0	1	2	4	11:20	2	0	2	4	10:19	
12. PARIS ST.CLOUD Z	16	2	2	0	12	15:42	10	1	0	0	8	5:25	1	2	0	4	10:17	
13. MOUGINS Z	15	1	0	0	14	10:42	3	1	0	0	6	7:18	0	0	0	8	3:24	ZOSTUP
14. FRANCE AVENIR Z	16	0	0	2	14	5:48	2	0	0	2	6	4:24	0	0	0	8	1:24	ZOSTUP

VOLEJBAL - POĽSKÁ LIGA

TABUĽKA	CELKOM				DOMA				VONKU				POZN.					
1. WARSZAWA	14	10	3	0	1	40:13	36	7	0	0	0	21:3	3	3	0	1	19:10	PLAY OFF
2. KEDZIERZYN	14	11	1	1	1	39:13	36	7	0	1	0	23:7	4	1	0	1	16:6	PLAY OFF
3. BELCHATOW	14	10	1	2	1	37:16	34	5	1	1	0	20:8	5	0	1	1	17:8	PLAY OFF
4. JASTRZEBSKI	14	8	3	0	3	33:17	30	3	3	0	3	18:15	5	0	0	0	15:2	PLAY OFF
5. GDANSK	14	5	2	2	5	29:27	21	2	1	0	4	13:15	3	1	2	1	16:12	PLAY OFF
6. ZAWIERCIE	15	6	1	1	7	27:30	21	4	0	1	2	15:11	2	1	0	5	12:19	PLAY OFF
7. OLSZTYN	14	4	3	1	6	28:30	19	1	2	1	3	13:17	3	1	0	3	15:13	PLAY OFF
8. SUWALKI	15	4	3	1	7	27:34	19	3	2	1	1	17:13	1	1	0	6	10:21	PLAY OFF
9. RADOM	14	4	2	2	6	26:31	18	2	2	1	3	16:17	2	0	1	3	10:14	
10. KATOWICE	14	2	3	6	3	29:35	18	2	1	3	1	15:16	0	2	3	2	14:19	
11. RESOVIA RZESZOW	14	4	1	2	7	23:32	16	3	0	1	3	13:14	1	1	1	4	10:18	
12. LUBIN	15	3	2	2	8	22:35	15	2	0	1	4	10:16	1	2	1	4	12:19	
13. BEDZIN	14	1	3	1	9	20:37	10	1	1	1	2	9:12	0	2	0	7	11:25	
14. BYDGOSZCZ	15	0	0	7	8	15:45	7	0	0	3	4	7:21	0	0	4	4	8:24	ZOSTUP


VOLEJBAL - POĽSKÁ LIGA, ŽENY

TABUĽKA	CELKOM				DOMA				VONKU				POZN.					
1. CHEMIK POLICE Z	14	11	3	0	0	42:8	39	7	0	0	0	21:1	4	3	0	0	21:7	PLAY OFF - SF
2. RZESZOW Z	14	10	3	0														

VOLEJBAL - NEMECKÁ LIGA


TABUĽKA	CELKOM						DOMA				VONKU				POZN.		
1. BERLIN R.V.	14	10	4	0	0	42:9	38	6	2	0	0	24:4	4	2	0	18:5	PLAY OFF
2. FRIEDRICHSHAFEN	12	8	1	2	1	31:16	28	5	0	1	0	17:5	3	1	1	14:11	PLAY OFF
3. UNTERHACHING	12	7	1	3	1	31:19	26	4	0	2	0	16:8	3	1	1	15:11	PLAY OFF
4. LUNEBURG	13	6	3	0	4	30:22	24	4	1	0	2	17:11	2	2	0	2	13:11
5. U.V.FRANKFURT	13	6	1	3	3	30:24	23	4	1	0	1	16:7	2	0	3	2	14:17
6. HERRSCHING	12	3	3	3	3	25:26	18	1	2	2	2	13:17	2	1	1	1	12:9
7. DUREN	13	5	1	1	6	22:26	18	4	1	0	2	15:11	1	0	1	4	7:15
8. ROTTENBURG	13	3	2	2	6	23:29	15	2	1	2	2	14:15	1	1	0	4	9:14
9. K.W.NETZHOPPERS	13	3	1	3	6	22:32	14	2	1	1	2	13:13	1	0	2	4	9:19
10. H.G.GIESEN	13	3	0	2	8	17:32	11	2	0	1	3	10:14	1	0	1	5	7:18
11. BUHL	13	1	3	0	9	17:34	9	1	2	0	3	12:14	0	1	0	6	5:20
12. ELTMANN	13	2	0	1	10	12:33	7	2	0	0	3	7:9	0	0	1	7	5:24

TENIS - AUSTRALIAN OPEN, DVOJHRA MUŽI, 17 791 939 \$, TVRDÝ POVRCH




MMOH	227
F. LOPEZ	61
BAUTISTA AGUT	9
SCHWARTZMAN	14
G. HARRIS	91
DAVIDOVICH FOKINA	85
GOMBOS	111
POLMANS	133
KUKUSHKIN	67
EDMUND	69
LAJOVIC	27
D. EVANS	33
MCDONALD	132
NISHIOKA	71
DJERE	40
T. ITO	144
GUNNESWARAN	122
STRUFF	37
DJOKOVIC	2

TENIS - AUSTRALIAN OPEN, DVOJHRA ŽENY, 17 791 939 \$, TVRDÝ POVRCH



TENIS - AUSTRALIAN OPEN, DVOJHRA ŽENY, 17 791 939 \$, TVRDÝ POVRCH



SEVASTOVA	32
ANISIMOVA	22
DIYAS	73
PAOLINI	94
BLINKOVA	58
K. BONDARENKO	534
AR. RODIONOVA	201
BEGU	105
BERTENS	10
VONDROUSOVA	16
KUZNETSOVA	53
LOTTNER	156
GIORGI	103
KOZLOVA	91
HON	139
COCCIARETTO	172
KERBER	18
PAVLYUCHENKOVA	31
STOJANOVIC	84
TOWNSEND	76
PEGULA	64
SIEGMUND	72
VANDEWEGHE	239
MLADENOVIC	39
KA. PLISKOVA	2

AUSTRALIAN OPEN – DVOJHRA MUŽI

AUSTRALIAN OPEN BILANCIA		2004	2005	2006	2007	2008	2009	2010	2011	2012	2013	2014	2015	2016	2017	2018	2019
NADAL R.	SPA	3K	4K	X	SF	SF	V	SF	SF	F	X	F	SF	1K	F	SF	F
DJOKOVIC N.	SRB	X	1K	1K	4K	V	SF	SF	V	V	V	SF	V	V	2K	4K	V
FEDERER R.	SUI	V	SF	V	V	SF	F	V	SF	SF	SF	SF	3K	SF	V	V	4K
MEDVEDEV D.	RUS	X	X	X	X	X	X	X	X	X	X	X	X	X	1K	2K	4K
THIEM D.	AUT	X	X	X	X	X	X	X	X	X	X	2K	1K	3K	4K	4K	2K
TSITSIPAS S.	GRE	X	X	X	X	X	X	X	X	X	X	X	X	X	Q	1K	SF
ZVEREV A.	GER	X	X	X	X	X	X	X	X	X	X	X	Q	1K	3K	3K	4K
BERRETTINI M.	ITA	X	X	X	X	X	X	X	X	X	X	X	X	X	X	1K	1K
BAUTISTA-AGUT R.	SPA	X	X	X	X	X	X	Q	Q	1K	2K	4K	2K	4K	4K	1K	SF
MONFILS G.	FRA	X	2K	1K	3K	X	4K	3K	3K	3K	3K	3K	2K	SF	4K	2K	2K
GOFFIN D.	BEL	X	X	X	X	X	X	Q	Q	Q	1K	X	2K	4K	SF	2K	3K
FOGNINI F.	ITA	X	X	X	Q	1K	2K	1K	1K	1K	1K	4K	1K	1K	2K	4K	3K
SHAPOVALOV D.	CAN	X	X	X	X	X	X	X	X	X	X	X	X	X	X	2K	3K
SCHWARTZMANN D.S.	ARG	X	X	X	X	X	X	X	X	X	Q	Q	1K	1K	2K	4K	3K
WAWRINKA S.	SUI	Q	Q	2K	3K	2K	3K	3K	SF	3K	4K	V	SF	4K	SF	2K	2K
KHACHANOV K.	RUS	X	X	X	X	X	X	X	X	X	X	X	X	Q	2K	2K	3K
NISHIKORI K.	JPN	X	X	X	X	X	1K	X	3K	SF	4K	4K	SF	SF	4K	X	SF
RUBLEV A.	RUS	X	X	X	X	X	X	X	X	X	X	X	X	X	2K	3K	1K
DIMITROV G.	BUL	X	X	X	X	X	X	X	2K	2K	1K	SF	4K	3K	SF	SF	4K
ISNER J.	USA	X	X	X	X	1K	1K	4K	3K	3K	X	1K	3K	4K	2K	1K	1K
DE MINAUR A.	AUS	X	X	X	X	X	X	X	X	X	X	X	X	Q	2K	1K	3K
AUGER ALIASSIME F.	CAN	X	X	X	X	X	X	X	X	X	X	X	X	X	X	X	Q
POUILLE L.	FRA	X	X	X	X	X	X	X	X	X	Q	1K	1K	1K	1K	1K	SF
PAIRE B.	FRA	X	X	X	X	X	X	X	2K	1K	1K	3K	Q	1K	3K	1K	1K
PELLA G.	ARG	X	X	X	X	X	X	X	X	1K	X	X	X	2K	1K	1K	1K
KYRGIOS N.	AUS	X	X	X	X	X	X	X	X	Q	Q	2K	SF	3K	2K	4K	1K
LAJOVIC D.	SRB	X	X	X	X	X	X	X	X	Q	Q	2K	1K	2K	2K	1K	1K
CORIC B.	CRO	X	X	X	X	X	X	X	X	X	X	X	1K	1K	1K	1K	4K
BASILASHVILI N.	GEO	X	X	X	X	X	X	X	X	X	X	X	Q	1K	1K	3K	3K
CARRENO-BUSTA P.	SPA	X	X	X	X	X	X	X	X	X	X	1K	1K	1K	3K	4K	4K
TSONGA J.-W.	FRA	X	X	X	1K	F	SF	SF	3K	4K	SF	4K	X	4K	SF	3K	2K
FRITZ TAYLOR H.	USA	X	X	X	X	X	X	X	X	X	X	X	X	1K	1K	Q	3K
EVANS D.	GBR	X	X	X	X	X	X	Q	X	X	X	Q	X	1K	4K	X	2K
HURKACZ H.	POL	X	X	X	X	X	X	X	X	X	X	X	X	X	X	Q	1K
RAONIC M.	CAN	X	X	X	X	X	X	X	4K	3K	4K	3K	SF	SF	SF	1K	SF
GARIN C.	CHI	X	X	X	X	X	X	X	X	X	X	X	X	X	X	X	1K
STRUFF J.-L.	GER	X	X	X	X	X	X	X	X	X	Q	1K	1K	Q	1K	2K	1K
OPELKA R.	USA	X	X	X	X	X	X	X	X	X	X	X	X	X	1K	Q	2K
CLIC M.	CRO	X	X	X	1K	4K	4K	SF	4K	X	3K	2K	X	3K	2K	F	4K
DJERE L.	SRB	X	X	X	X	X	X	X	X	X	X	X	X	Q	Q	1K	1K
KRAJINOVIC F.	SRB	X	X	X	X	X	X	X	X	X	X	Q	1K	1K	X	X	3K
RAMOS-VINOLAS A.	SPA	X	X	X	X	X	X	Q	X	1K	1K	1K	1K	2K	1K	3K	1K
MANNARINO A.	FRA	X	X	X	X	X	1K	X	2K	1K	1K	2K	2K	1K	1K	3K	1K
CUEVAS P.	URU	X	X	X	X	X	X	1K	1K	X	X	X	1K	2K	1K	2K	2K
QUERREY S.	USA	X	X	X	3K	3K	1K	1K	1K	2K	3K	3K	1K	1K	3K	2K	1K
RUUD C.	NOR	X	X	X	X	X	X	X	X	X	X	X	X	X	Q	2K	Q
MILLMAN J.	AUS	X	X	X	X	X	Q	Q	Q	Q	1K	X	1K	3K	X	2K	2K
ALBOT R.	MDA	X	X	X	X	X	X	X	X	Q	Q	Q	Q	Q	1K	1K	2K
TIAFOE F.	USA	X	X	X	X	X	X	X	X	X	X	X	X	Q	2K	1K	SF
VERDASCO F.	SPA	1K	2K	2K	2K	2K	SF	4K	4K	1K	3K	2K	3K	2K	1K	2K	3K

AUSTRALIAN OPEN – DVOJHRA ŽENY

AUSTRALIAN OPEN BILANCIA		2004	2005	2006	2007	2008	2009	2010	2011	2012	2013	2014	2015	2016	2017	2018	2019
BARTY A.	AUS	X	X	X	X	X	X	X	X	1K	1K	1K	X	X	3K	3K	SF
PLISKOVA KAR.	CZE	X	X	X	X	X	X	X	Q	1K	1K	2K	3K	3K	SF	SF	SF
OSAKA N.	JPN	X	X	X	X	X	X	X	X	X	X	X	X	3K	2K	4K	V
HALEP S.	ROU	X	X	X	X	X	X	Q	3K	1K	1K	SF	SF	1K	1K	F	4K
SVITOLINA E.	UKR	X	X	X	X	X	X	X	X	1K	3K	3K	2K	3K	SF	SF	SF
ANDREESCU B.V.	CAN	X	X	X	X	X	X	X	X	X	X	X	X	X	X	Q	2K
BENCIC B.	SUI	X	X	X	X	X	X	X	X	X	2K	1K	4K	4K	1K	2K	3K
KVITOVA P.	CZE	X	X	X	Q	1K	2K	SF	SF	SF	1K	3K	2K	X	1K	F	F
WILLIAMS S.	USA	X	V	3K	V	SF	V	V	X	4K	SF	4K	V	F	V	X	SF
BERTENS K.	NED	X	X	X	X	X	X	X	X	Q	1K	1K	2K	1K	1K	3K	2K
KEYS M.	USA	X	X	X	X	X	X	X	X	1K	3K	2K	SF	4K	X	SF	4K
SABALENKA A.	BLR	X	X	X	X	X	X	X	X	X	X	X	X	X	Q	1K	3K
KONTA J.	GBR	X	X	X	X	X	X	X	X	Q	Q	Q	SF	SF	2K	2K	2K
MARTIC P.	CRO	X	X	X	X	X	Q	1K	2K	1K	1K	1K	1K	Q	X	4K	3K
KENIN S.	USA	X	X	X	X	X	X	X	X	X	X	X	X	X	X	1K	2K
VONDROUSOVA M.	CZE	X	X	X	X	X	X	X	X	X	X	X	X	X	X	2K	2K
MERTENS E.	BEL	X	X	X	X	X	X	X	X	X	X	X	X	Q	X	SF	3K
KERBER A.	GER	X	X	X	Q	2K	1K	3K	1K	3K	4K	4K	1K	V	4K	SF	4K
RISKE A.	USA	X	X	X	X	X	X	X	1K	1K	Q	3K	1K	1K	3K	1K	1K
VEKIC D.	CRO	X	X	X	X	X	X	X	X	X	2K	1K	1K	1K	2K	2K	2K
MUCHOVA K.	CZE	X	X	X	X	X	X	X	X	X	X	X	X	X	X	X	1K
ANISIMOVA A.	USA	X	X	X	X	X	X	X	X	X	X	X	X	X	X	X	4K
SAKKARI M.	GRE	X	X	X	X	X	X	X	X	X	X	X	X	2K	3K	1K	3K
YASTREMSKA D.	UKR	X	X	X	X	X	X	X	X	X	X	X	X	X	X	Q	3K
STEPHENS SLOANE A.	USA	X	X	X	X	X	X	X	Q	2K	SF	4K	1K	1K	X	1K	4K
ALEXANDROVA E.	RUS	X	X	X	X	X	X	X	X	X	X	X	X	X	1K	2K	1K
COLLINS D.R.	USA	X	X	X	X	X	X	X	X	X	X	X	X	X	X	Q	SF
WANG Q.	CHN	X	X	X	X	X	X	X	X	X	Q	X	1K	2K	1K	1K	3K
KONTAVEIT A.	EST	X	X	X	X	X	X	X	X	X	X	X	Q	1K	1K	4K	2K
RYBAKINA E.	KAZ	X	X	X	X	X	X	X	X	X	X	X	X	X	X	X	Q
PAVLYUCHENKOVA A.	RUS	X	X	X	Q	1K	2K	3K	2K	1K	3K	1K	1K	SF	2K	SF	SF
SEVASTOVA A.	LAT	X	X	X	X	Q	1K	4K	X	Q	X	X	X	2K	3K	2K	4K
STRYCOVA B.	CZE	2K	1K	Q	Q	1K	2K	3K	2K	X	2K	3K	4K	4K	4K	4K	1K
MUGURUZA BLANCO G.	SPA	X	X	X	X	X	X	X	X	X	2K	4K	4K	3K	SF	2K	4K
WOZNIACKI C.	DEN	X	X	X	X	4K	3K	4K	SF	SF	4K	3K	2K	1K	3K	V	3K
HSIEH S.-W.	TPE	X	X	Q	Q	4K	1K	X	X	Q	2K	1K	Q	2K	2K	4K	3K
PUTINTSEVA Y.	KAZ	X	X	X	X	X	X	X	X	2K	1K	1K	1K	3K	2K	2K	2K
GEORGES J.	GER	X	X	X	X	X	1K	2K	3K	4K	4K	2K	4K	2K	2K	2K	1K
MLADENOVIC K.	FRA	X	X	X	X	1K	Q	Q	Q	2K	1K	2K	3K	1K	1K	1K	1K
ZHANG S.	CHN	X	X	X	Q	Q	X	Q	1K	1K	X	1K	1K	SF	2K	2K	3K
ZHENG S.	CHN	X	X	X	X	X	X	X	X	Q	Q	1K	2K	1K	X	X	1K
KUDERMETOVA V.	RUS	X	X	X	X	X	X	X	X	X	X	X	X	X	Q	X	1K
LINETTE M.	POL	X	X	X	X	X	X	X	X	X	X	Q	Q	1K	1K	3K	1K

PETERSON R.	SWE	X	X	X	X	X	X	X	X	X	X	X	X	X	X	Q	X	Q	2K
OSTAPENKO J.	LAT	X	X	X	X	X	X	X	X	X	X	X	X	X	X	1K	3K	3K	1K
GARCIA C.	FRA	X	X	X	X	X	X	X	X	2K	Q	1K	1K	3K	1K	3K	4K	3K	
VAN UYTVANCK A.	BEL	X	X	X	X	X	X	X	X	X	X	1K	1K	1K	1K	X	1K	1K	
HERCOG P.	SLO	X	X	X	X	X	X	X	2K	1K	1K	1K	2K	1K	X	1K	1K	1K	
BRADY J.	USA	X	X	X	X	X	X	X	X	X	X	X	X	X	4K	1K	Q	Q	
AZARENKA V.	BLR	X	X	1K	3K	3K	4K	SF	4K	V	V	SF	4K	SF	X	X	1K	1K	

TENIS ATP TOUR – DVOJHRA MUŽI

PORADIE VO SVETOVOM REBRÍČKU K 13.1.	BODY	CHENGOU (CHN)	TOKIO (JPN)	PEKING (CHN)	ŠANGHAJ (CHN)	STOCKHOLM (SWE)	ANTVERPY (BEL)	MOSKVA (RUS)	BAZILEJ (SUI)	VIENĚŤ (AUT)	PARÍŽ (FRA)	TURNAJ MAJSTROV LONDYN (GBR)	DIRYAH TENNIS CUP (KSA)	HAWAII OPEN (USA)	DAUHÁ (QAT)	ADELAIDE (AUS)	AUCKLAND (NZL)	
		23.-29.9. TVRDÝ POVRCH	30.9.-6.10. TVRDÝ POVRCH	30.9.-6.10. TVRDÝ POVRCH	6.-13.10. TVRDÝ POVRCH	14.-20.10. HALA	14.-20.10. HALA	14.-20.10. HALA	21.-27.10. HALA	21.-27.10. HALA	28.10.-3.11. HALA	10.-17.11. HALA	12.-14.12. HALA	27.-28.12. HALA	6.-11.1. TVRDÝ POVRCH	12.-18.1. TVRDÝ POVRCH	13.-18.1. TVRDÝ POVRCH	
1. NADAL R.	SPA	10235	X	X	X	X	X	X	X	X	SF	S3	X	X	X	X	X	X
2. DJOKOVIĆ N.	SRB	9720	X	V	X	SF	X	X	X	X	V	S3	X	X	X	X	X	X
3. FEDERER R.	SUI	6590	X	X	X	SF	X	X	V	X	X	SF	X	X	X	X	X	X
4. MEDVEDEV D.	RUS	5960	X	X	X	V	X	X	X	X	2K	S4	V	X	X	X	X	X
5. THIEM D.	AUT	5890	X	X	V	SF	X	X	X	V	3K	F	X	X	X	X	X	X
6. TSITSIPAS S.	GRE	5375	X	X	F	SF	X	X	SF	X	SF	V	X	X	X	X	X	X
7. ZVEREV A.	GER	3345	X	X	SF	SF	X	X	1K	X	3K	SF	X	X	X	X	X	X
8. BERRETTINI M.	ITA	2870	X	X	1K	SF	X	X	X	SF	2K	S4	X	X	X	X	X	X
9. BAUTISTA-AGÜT R.	SPA	2640	X	X	1K	3K	X	X	SF	X	2K	X	X	X	X	X	X	X
10. MONFILS G.	FRA	2565	X	X	1K	2K	X	2K	X	SF	SF	X	X	SF	X	X	X	X
11. GOFFIN D.	BEL	2555	X	SF	X	3K	X	2K	X	2K	X	2K	X	SF	X	X	X	X
12. FOGNINI F.	ITA	2310	X	X	SF	SF	2K	X	X	2K	X	2K	X	F	X	X	X	2K
13. ŠHAPOVALOV D.	CAN	2200	SF	2K	X	2K	V	X	X	1K	F	X	X	X	X	X	X	SF
14. SCHWARTZMAN D.S.	ARG	2130	X	X	2K	1K	X	2K	X	X	F	2K	X	X	X	X	X	X
15. WAWRINKA S.	SUI	2045	X	X	X	X	X	F	X	SF	X	3K	X	SF	X	SF	X	X
16. KHACHANOV K.	RUS	1995	X	X	SF	3K	X	X	SF	X	2K	X	X	X	X	X	X	2K
17. NISHIKORI K.	JPN	1930	X	X	X	X	X	X	X	X	X	X	X	X	X	X	X	X
18. RUBLEV A.	RUS	1799	X	X	2K	3K	X	X	V	SF	1K	X	X	X	V	V	X	X
19. DIMITROV G.	BUL	1772	SF	X	1K	X	2K	X	X	2K	SF	1K	X	X	X	X	X	X
20. ISNER J.	USA	1770	2K	X	SF	3K	X	X	X	X	2K	X	X	SF	X	X	X	SF
21. DE MINAUR A.	AUS	1665	X	1K	X	1K	X	X	F	X	3K	X	X	X	X	X	X	X
22. AUGER ALIASSIME F.	CAN	1656	2K	X	2K	2K	X	X	X	X	X	X	X	X	X	X	SF	X
23. POUILLE L.	FRA	1600	X	SF	X	2K	X	X	X	X	X	X	SF	X	X	X	X	X
24. PAIRE B.	FRA	1598	2K	1K	X	2K	X	X	X	1K	X	2K	X	X	X	X	X	F
25. PELLA G.	ARG	1585	X	X	1K	1K	X	SF	X	X	1K	X	X	X	X	X	X	X
26. KYRGIOS N.	AUS	1520	X	X	X	X	X	X	X	X	X	X	X	X	X	X	X	X
27. LAJOVIC D.	SRB	1516	2K	X	1K	1K	X	X	SF	1K	X	1K	X	X	X	X	X	X
28. ĐORĐIĆ B.	CRO	1490	X	1K	X	1K	X	X	X	1K	X	1K	X	X	X	X	X	X
29. BASHLASHVILI N.	GEO	1485	X	X	2K	3K	X	X	X	X	1K	X	X	X	X	X	X	X
30. CARRENO-BUSTA P.	SPA	1377	V	1K	X	2K	SF	X	X	SF	X	X	X	X	X	SF	X	X
31. TSONGA J.-W.	FRA	1340	X	X	X	X	X	2K	X	X	1K	SF	X	X	X	2K	X	X
32. FRITZ TAYLOR H.	USA	1335	1K	1K	X	2K	2K	X	X	2K	X	2K	X	X	SF	X	1K	X
33. EVANS D.	GBR	1324	2K	X	2K	Q	2K	X	X	1K	X	X	X	X	X	SF	X	X
34. HURKACZ H.	POL	1318	X	1K	X	3K	X	X	X	1K	1K	X	X	X	X	X	SF	X
35. RAONIC M.	CAN	1305	X	X	X	X	X	X	X	1K	2K	X	X	X	2K	X	X	X
36. GARIN C.	CHI	1285	SF	X	1K	2K	X	X	1K	1K	SF	X	X	X	X	1K	X	X
37. STRUFF J.-L.	GER	1270	X	1K	X	1K	X	2K	X	SF	X	3K	X	SF	X	2K	X	X
38. OPELKA R.	USA	1227	X	SF	X	2K	1K	X	X	SF	X	X	X	X	X	1K	X	X
39. ČILIC M.	CRO	1205	X	2K	X	1K	X	SF	1K	X	2K	X	X	X	X	X	X	X
40. ĐJERE L.	SRB	1165	X	X	X	X	X	X	1K	X	1K	X	X	X	2K	2K	X	X
41. KRAJINOVIC F.	SRB	1158	X	1K	X	1K	F	X	X	SF	X	X	X	X	2K	X	X	X
42. RAMOS-VINOLAS A.	SPA	1130	X	X	1K	2K	X	X	1K	X	Q	X	X	X	X	SF	X	X
43. MANNARINO A.	FRA	1111	X	1K	X	Q	X	F	X	1K	2K	X	X	X	1K	X	1K	X
44. CUEVAS P.	URU	1097	X	X	1K	1K	X	X	2K	X	1K	X	X	X	X	2K	X	X
45. QUERREY S.	USA	1080	X	X	SF	1K	SF	X	X	2K	1K	X	X	V	X	2K	X	X
46. RUUD C.	NOR	1079	X	X	X	1K	X	X	Q	X	1K	X	X	X	X	X	1K	X
47. MILLMAN J.	AUS	1071	X	F	X	2K	1K	X	X	X	Q	X	X	X	X	X	SF	X
48. ALBOT R.	MDA	1067	1K	2K	X	1K	1K	X	X	2K	X	3K	X	X	X	X	X	X
49. TIAFOE F.	USA	1050	X	X	1K	1K	X	SF	X	2K	X	1K	X	X	1K	X	1K	X
50. VERDASCO F.	SPA	1050	2K	X	1K	1K	X	X	X	2K	2K	X	X	X	SF	X	X	X

TENIS ATP TOUR – DVOJHRA MUŽI

PORADIE VO SVETOVOM REBRÍČKU K 13.1.	BODY	CHENGOU (CHN)	TOKIO (JPN)	PEKING (CHN)	ŠANGHAJ (CHN)	STOCKHOLM (SWE)	ANTVERPY (BEL)	MOSKVA (RUS)	BAZILEJ (SUI)	VIENĚŤ (AUT)	PARÍŽ (FRA)	TURNAJ MAJSTROV LONDYN (GBR)	DIRYAH TENNIS CUP (KSA)	HAWAII OPEN (USA)	DAUHÁ (QAT)	ADELAIDE (AUS)	AUCKLAND (NZL)	
		23.-29.9. TVRDÝ POVRCH	30.9.-6.10. TVRDÝ POVRCH	30.9.-6.10. TVRDÝ POVRCH	6.-13.10. TVRDÝ POVRCH	14.-20.10. HALA	14.-20.10. HALA	14.-20.10. HALA	21.-27.10. HALA	21.-27.10. HALA	28.10.-3.11. HALA	10.-17.11. HALA	12.-14.12. HALA	27.-28.12. HALA	6.-11.1. TVRDÝ POVRCH	12.-18.1. TVRDÝ POVRCH	13.-18.1. TVRDÝ POVRCH	
51. LONDERO J.J.	ARG	1017	1K	1K	X	1K	X	X	1K	1K	X	X	X	X	X	1K	1K	X
52. SONEGO L.	ITA	990	X	1K	X	1K	X	1K	X	1K	Q	X	X	X	1K	X	X	1K
53. KEČMANOVIĆ M.	SRB	959	X	1K	X	1K	X	2K	1K	X	Q	X	X	X	SF	X	X	X
54. BEĐENE A.	SLO	950	X	X	X	X	X	1K	X	SF	X	X	X	X	SF	1K	X	X
55. BUBLIK A.	KAZ	934	F	X	X	1K	X	1K	X	1K	Q	X	X	X	2K	2K	X	X
56. ČHÁRDY J.	FRA	920	X	X	2K	2K	X	SF	X	X	3K	X	X	X	2K	2K	X	X
57. HUMBERT U.	FRA	900	X	X	X	X	X	SF	X	X	1K	X	X	X	X	X	V	X
58. SOUSA J.	POR	891	SF	1K	X	2K	1K	X	Q	X	X	X	X	X	X	X	1K	X
59. GASQUET R.	FRA	890	X	X	1K	1K	X	1K	X	2K	X	X	X	X	X	X	X	X
60. SIMON G.	FRA	890	X	2K	X	1K	X	SF	X	2K	1K	X	X	X	X	1K	X	X
61. LOPEZ F.	SPA	888	X	X	X	X	X	2K	X	X	1K	Q	X	X	X	X	SF	X
62. NORRIE C.	GBR	885	X	X	2K	2K	X	1K	X	Q	1K	X	X	X	X	X	1K	X
63. ANDUJAR P.	SPA	867	X	1K	X	X	1K	X	X	1K	Q	X	X	X	1K	X	1K	X
64. HERBERT P.-H.	FRA	865	X	X	X	X	X	1K	X	1K	X	X	X	X	SF	X	X	X
65. THOMPSON J.	AUS	843	2K	2K	X	X	X	X	X	X	X	X	X	SF	1K	1K	X	X
66. FUČSOVICS M.	HUN	827	1K	X	Q	X	X	X	X	2K	X	X	X	X	SF	X	X	X
67. KUKUSHKIN M.	KAZ	816	X	X	1K	2K	X	X	2K	X	2K	X	X	X	2K	X	X	X
68. BERANKIS R.	LTU	804	1K	X	Q	X	X	1K	2K	X	1K	X	X	X	1K	X	X	X
69. EDMUND K.	GBR	800	1K	X	1K	1K	X	Q	X	1K	3K	X	X	X	1K	X	SF	X
70. MOUTET C.	FRA	800	X	X	X	X	1K	X	X	X	2K	X	X	X	F	X	X	X
71. NISHIOKA Y.	JPN	792	X	2K	X	Q	SF	X	X	Q	1K	X	X	X	X	X	X	X
72. DELLJEN H.	BOL	743	X	X	X	X	X	1K	X	1K	X	X	X	X	X	X	X	Q
73. DELBONIS F.	ARG	709	X	X	X	X	X	1K	X	Q	Q	X	X	X	X	1K	X	X
74. KOHLSCHEIBER P.	GER	700	X	X	X	X	X	X	2K	X	1K	X	X	X	X	X	X	X
75. TRAVAGLIA S.	ITA	692	X	X	X	X	2K	X	X	Q	X	X	X	X	X	X	X	X
76. ČEČCHINATO M.	ITA	690	X	X	1K	1K	X	X	X	X	X	X	X	X	1K	X	2K	X
77. YMER M.	SWE	685	X	X	X	X	2K	X	X	Q	X	X	X	X	1K	X	2K	X
78. JARRY N.	CHI	675	X	Q	X	Q	X	1K	X	Q	X	X	X	X	Q	X	X	X
79. SINNER J.	ITA	671	X	X	X	X	X	SF	X	2K	X	X	X	X	X	X	1K	X
80. CARBALLES BAENA R.	SPA	664	X	X	X	X	X	2K	X	Q	X	X	X	X	X	X	X	X
81. JOHNSON S.	USA	655	X	Q	X	X	X	X	X	X	X	X	X	X	X	X	X	X
82. BARRERE G.	FRA	643	X	X	X	X	1K	X	Q	X	X	X	X	X	1K	1K	X	X
83. KWON S.W.	KOR	637	X	Q	X	X	X	2K	X	Q	X	X	X	X	X	X	X	X
84. SEPPÍ A.	ITA	636	X	X	Q	X	X	SF	X	X	2K	X	X	X	X	X		

98. GERASIMOV E.	BLR	575	SF	X	X	X	X	X	2K	X	Q	X	X	X	Q	X	X
99. NOVAK D.	AUT	574	X	X	X	X	X	1K	X	X	1K	X	X	X	X	X	X
100. MAYER L.	ARG	558	X	X	X	X	X	X	X	X	X	X	X	X	X	X	1K

TENIS WTA TOUR – DVOJHRA ŽENY

PORADIE VO SVETOVOM REBRÍČKU K 13.1.		BODY	PEKING (CHN) 28.9.-6.10. TVRÝ POUVCH	LINEC (AUT) 7.-13.10. HALA	TIANJIN (CHN) 7.-13.10. TVRÝ POUVCH	LUCEMBURK (LUX) 14.-20.10. HALA	MOSKVA (RUS) 14.-20.10. HALA	WTA ELITE TROPHY ZHUHAI (CHN) 22.-27.10. HALA	TURNAJ MAJSTERIEK SINGAPUR (SIN) 27.10.-3.11. HALA	HOUSTON (USA) 10.-17.11. TVRÝ POUVCH	TAIPEI (TPE) 11.-17.11. HALA	LIMOGES (FRA) 16.-22.12. HALA	HAWAII OPEN (USA) 27.-28.12. HALA	SHENZHEN (CHN) 5.-11.1. TVRÝ POUVCH	AUCKLAND (NZL) 6.-12.1. TVRÝ POUVCH	BRISBANE (AUS) 6.-12.1. TVRÝ POUVCH	HOBART (AUS) 13.-18.1. TVRÝ POUVCH	ADELAIDE (AUS) 13.-18.1. TVRÝ POUVCH
1. BARTY A.	AUS	7547	F	X	X	X	X	X	V	X	X	X	X	X	X	2K	X	V
2. PLISKOVA KAR.	CZE	5940	1K	X	X	X	X	X	SF	X	X	X	X	X	X	V	X	X
3. OSAKA N.	JPN	5496	V	X	X	X	X	X	SF	X	X	X	X	X	X	SF	X	X
4. HALEP S.	ROU	5461	2K	X	X	X	X	X	SF	X	X	X	X	X	X	X	X	SF
5. SVITOLINA E.	UKR	5075	SF	X	X	X	2K	X	F	X	X	X	X	X	X	1K	X	X
6. ANDRESCU B.V.	CAN	4935	SF	X	X	X	X	X	SF	X	X	X	X	X	X	X	X	X
7. BENCIC B.	SUI	4605	3K	1K	X	X	V	X	SF	X	X	X	X	1K	X	X	X	SF
8. KVIUTOVA P.	CZE	4436	SF	X	X	X	X	X	S4	X	X	X	X	X	X	SF	X	X
9. WILLIAMS S.	USA	4215	X	X	X	X	X	X	X	X	X	X	X	X	V	X	X	X
10. BERTENS K.	NED	4165	SF	SF	X	X	SF	F	S3	X	X	X	X	X	X	SF	X	X
11. KEYS M.	USA	3072	2K	X	X	X	X	X	X	X	X	X	X	X	X	F	X	X
12. SABALENKA A.	BLR	2940	2K	X	X	X	X	V	X	X	X	X	2K	X	X	X	X	SF
13. KONTA J.	GBR	2813	X	X	X	X	X	X	X	X	X	X	X	X	X	1K	X	X
14. MARTIC P.	CRO	2646	1K	X	X	X	X	S3	X	X	X	X	X	2K	X	X	X	X
15. KENIN S.	USA	2565	3K	X	X	X	X	S2	S4	X	X	X	X	X	X	2K	X	2K
16. VONDROUSOVA M.	CZE	2390	X	X	X	X	X	X	X	X	X	X	X	X	X	X	X	SF
17. MERTENS E.	BEL	2250	2K	X	X	2K	X	S2	X	X	X	X	SF	X	X	X	SF	X
18. KERBER A.	GER	2175	2K	X	X	X	X	X	X	X	X	F	X	X	1K	X	2K	X
19. RISKE A.	USA	2130	3K	X	X	X	X	S3	X	X	X	X	X	X	X	SF	X	X
20. VEKIC D.	CRO	2080	1K	2K	X	X	2K	S3	X	X	X	X	X	X	1K	X	X	SF
21. MUCHOVA K.	CZE	1847	1K	X	X	X	SF	SF	X	X	X	X	X	X	1K	X	X	X
22. ANISIMOVA A.	USA	1843	1K	X	X	X	X	X	X	X	X	X	X	SF	X	X	X	X
23. SAKKARI M.	GRE	1820	X	X	X	X	1K	S3	X	X	X	X	X	X	1K	X	X	2K
24. YASTREMSKA D.	UKR	1820	2K	X	SF	X	2K	S2	X	X	X	X	X	X	1K	X	X	F
25. STEPHENS SLOANE A.	USA	1683	2K	X	X	X	X	X	X	X	X	X	X	X	1K	X	X	1K
26. ALEXANDROVA E.	RUS	1645	3K	SF	X	X	SF	X	X	V	X	V	V	X	X	X	X	X
27. COLLINS D.R.	USA	1641	1K	X	X	X	X	X	X	2K	X	X	V	X	SF	X	X	SF
28. WANG Q.	CHN	1593	1K	X	2K	X	X	X	X	X	X	X	X	SF	X	X	X	1K
29. KONTAVEIT A.	EST	1575	X	X	X	X	X	X	X	X	X	X	X	X	X	1K	X	2K
30. RYBAKINA E.	KAZ	1551	X	SF	X	SF	F	X	X	X	X	X	F	X	X	V	X	X
31. PAVLYUCHENKOVA A.	RUS	1531	2K	2K	X	X	X	X	X	X	X	X	X	X	1K	X	X	2K
32. SEVASTOVA A.	LAT	1518	1K	X	X	X	2K	X	X	X	X	X	X	X	1K	X	X	1K
33. STRYCOVA B.	CZE	1516	1K	1K	X	X	X	X	X	X	X	X	X	X	2K	X	X	1K
34. MUGURUZA BLANCO G.	SPA	1467	1K	X	X	X	X	X	X	X	X	X	SF	X	X	SF	X	X
35. WOZNIAKCI C.	DEN	1463	SF	X	X	X	X	X	X	X	X	X	X	SF	X	X	X	X
36. HSIEH S.-W.	TPE	1450	1K	X	X	X	X	X	X	X	X	X	X	X	1K	X	X	1K
37. PUTINTSEVA Y.	KAZ	1415	2K	X	SF	X	1K	X	X	X	X	X	X	X	2K	X	X	1K
38. GOERGES J.	GER	1390	1K	2K	X	F	X	X	X	X	X	X	X	SF	X	X	2K	X
39. MLADENOVIC K.	FRA	1360	2K	SF	X	X	SF	X	X	X	X	X	X	X	Q	X	X	X
40. ZHANG S.	CHN	1355	1K	X	X	X	X	X	X	X	X	X	2K	X	X	F	X	X
41. ZHENG S.	CHN	1350	3K	X	2K	X	X	SF	X	X	X	X	1K	X	X	Q	X	X
42. KUDERMETOVA V.	RUS	1328	1K	X	SF	X	SF	X	X	X	X	X	X	X	X	X	SF	X
43. LINETTE M.	POL	1292	1K	X	SF	X	X	X	X	X	X	X	1K	X	X	2K	X	X
44. PETERSON R.	SWE	1275	1K	X	V	X	X	X	X	X	X	X	X	1K	X	1K	X	X
45. OSTAPENKO J.	LAT	1250	2K	X	X	X	X	X	X	X	X	X	X	X	X	X	X	X
46. GARCIA C.	FRA	1235	1K	X	2K	X	X	X	X	X	X	1K	X	X	2K	X	1K	X
47. VAN UYTENCK A.	BEL	1175	X	2K	X	1K	X	X	X	X	1K	X	X	X	X	X	1K	X
48. HERCOG P.	SLO	1145	3K	1K	X	X	2K	X	X	X	X	X	X	X	X	X	X	X
49. BRADY J.	USA	1143	3K	X	1K	X	X	X	X	X	2K	X	X	X	SF	X	X	X
50. AZARENKA V.	BLR	1115	X	X	X	X	X	X	X	X	X	X	X	X	X	X	X	X

TENIS WTA TOUR – DVOJHRA ŽENY

PORADIE VO SVETOVOM REBRÍČKU K 13.1.		BODY	PEKING (CHN) 28.9.-6.10. TVRÝ POUVCH	LINEC (AUT) 7.-13.10. HALA	TIANJIN (CHN) 7.-13.10. TVRÝ POUVCH	LUCEMBURK (LUX) 14.-20.10. HALA	MOSKVA (RUS) 14.-20.10. HALA	WTA ELITE TROPHY ZHUHAI (CHN) 22.-27.10. HALA	TURNAJ MAJSTERIEK SINGAPUR (SIN) 27.10.-3.11. HALA	HOUSTON (USA) 10.-17.11. TVRÝ POUVCH	TAIPEI (TPE) 11.-17.11. HALA	LIMOGES (FRA) 16.-22.12. HALA	HAWAII OPEN (USA) 27.-28.12. HALA	SHENZHEN (CHN) 5.-11.1. TVRÝ POUVCH	AUCKLAND (NZL) 6.-12.1. TVRÝ POUVCH	BRISBANE (AUS) 6.-12.1. TVRÝ POUVCH	HOBART (AUS) 13.-18.1. TVRÝ POUVCH	ADELAIDE (AUS) 13.-18.1. TVRÝ POUVCH	
51. WANG Y.	CHN	1105	2K	X	SF	X	X	X	X	X	X	X	X	2K	X	X	1K	X	
52. TOMLIJANOVIC A.	AUS	1070	2K	X	1K	X	1K	X	X	X	X	X	X	X	2K	X	X	2K	X
53. KUZNETSOVA S.	RUS	1052	1K	X	X	X	1K	X	X	X	X	X	X	X	X	X	1K	X	X
54. SUAREZ-NAVARRO C.	SPA	1048	X	X	X	X	X	X	X	X	X	X	X	X	1K	X	X	Q	X
55. WILLIAMS V.	USA	1019	2K	X	1K	X	X	X	X	X	X	X	X	X	X	X	X	X	X
56. SWIATEK I.	POL	997	X	X	X	X	X	X	X	X	X	X	X	X	X	X	X	X	X
57. SINIAKOVA K.	CZE	996	3K	1K	X	X	1K	X	X	X	X	X	X	1K	X	X	X	X	X
58. BLINKOVA A.	RUS	989	1K	1K	X	SF	X	X	X	X	2K	X	X	2K	X	X	1K	X	X
59. BOUZKOVA M.	CZE	979	Q	X	X	X	X	X	X	X	X	X	X	X	X	1K	X	1K	X
60. CORNET A.	FRA	965	X	2K	X	X	X	X	X	X	2K	X	X	SF	X	X	2K	X	X
61. KUZMOVA V.	SVK	949	X	SF	X	2K	X	X	X	X	X	X	X	1K	X	X	2K	X	X
62. PLISKOVA KR.	CZE	939	X	1K	X	2K	X	X	X	X	X	X	X	SF	X	X	2K	X	X
63. FERRO F.	FRA	926	X	1K	X	1K	X	X	X	X	X	X	X	X	Q	X	2K	X	X
64. PEGULA J.	USA	910	1K	X	X	X	X	X	X	X	X	X	X	X	F	X	X	X	X
65. DAVIS L.	USA	902	1K	X	1K	X	X	X	X	X	X	X	X	X	2K	X	SF	X	X
66. GAUFF C.	USA	885	X	V	X	1K	X	X	X	X	X	X	X	X	2K	X	X	X	X
67. TEICHMANN J.B.	SUI	883	1K	1K	X	1K	X	X	X	X	X	SF	X	X	2K	X	1K	X	X
68. KASATKINA D.	RUS	880	SF	X	X	X	1K	X	X	X	X	X	X	X	2K	X	X	1K	X
69. ZIDANSEK T.	SLO	880	Q	X	X	X	X	X	X	X	1K	X	X	X	2K	X	1K	X	X
70. PERA B.	USA	863	1K	X	X	X	X	X	X	X	2K	X	X	X	Q	X	X	2K	X
71. ZHU L.	CHN	850	Q	X	1K	X	X	X	X	X	X	X	X	1K	X	X	1K	X	X
72. SIEGEMUND L.	GER	845	X	2K	X	SF	X	X	X	X	X	X	X	X	SF	X	X	X	X
73. DIYAS Z.	KAZ	835	Q	X	X	X	X	X	X	X	X	X	X	SF	X	X	X	X	X
74. CIRSTEVA S.M.	ROU	778	X	X	X	2K	X	X	X	X	X	SF	X	1K	X	X	Q	X	X
75. PETKOVIC A.	GER	770	2K	SF	X	2K	X	X	X	X	X	X	X	X	X	X	X	X	X
76. TOWNSEND T.	USA	761	X	X	X	X	X	X	SF	X	X	X	X	X	1K	X	X	X	X
77. PUIG M.	PUR	760	1K	X	X	SF	X	X	X	X	X	X	X	X	X	X	X	X	X
78. GOLUBIC V.	SUI	760	X	X	X	X	X	X	X	X	X	X	X	X	Q	X	X	1K	X
79. FLIPKENS K.	BEL	760	X	Q	X	X	SF	X	X	V	X	X	X	X	1K	X	1K	X	X
80. DOI M.	JPN	754	Q	1K	X	1K	X	X	X	X	X	X	SF	1K	X	X	X	X	X
81. MCHALE C.	USA	738	2K	X	1K	X	X	X	X	X	X	X	X	X	2K	X	1K	X	X
82. KOVINIC D.	MNE	734	X	Q	X	X	X	X	X	X	SF	X	X	X	X	X	X	X	X
83. MARIA T.	GER	729	X	X	X	2K	X	X	X	X	X	1K	X	Q	X	X	X	1K	X
84. STOJANOVIC N.	SRB	729	X	1K	X	Q	X	X	X	X	X	X	X	Q	X	X	1K	X	X
85. JABEUR O.	TUN	723	Q	X	SF	X	1K	X	X	X	X	X	X	1K	X	X	2K	X	X
86. BABOS T.	HUN	720	Q	X	X	X	1K	X	X	X	F	X	X	Q	X	X	X	1K	X
87. DIATCHENKO V.	RUS	719	X	X	X	X	X	X	X	X	V	X	X	X	X	X	X	X	1K
88. SORRIBES TORMO S.	SPA	708	X	X	X	X	X	X	X	X	2K	X	1K	X	X	X	1K	X	X
89. RUS A.	NED	701	X	Q	X														

TENIS ATP TOUR - BANGKOK, 54 160 \$, TVRDÝ POVRCH

108	VESELÝ	VESELÝ
	BYE	
1544	CHANTA	
225	KOLAR	
371	YEVSEYEV	
1208	KOVAPITUKTED	
	BYE	VAN DE ZANDSCHULP
193	VAN DE ZANDSCHULP	
174	ISTOMIN	ISTOMIN
	BYE	
278	GIRALDO	
270	G. OLIVEIRA	
1048	SAMREJ	
281	UCHIDA	
	BYE	GAIO
150	GAIO	
114	LORENZI	LORENZI
	BYE	
233	D. LEE	
272	MUKUND	
209	KUHN	
	Q	
	BYE	POPKO
184	POPKO	
156	OFNER	OFNER
	BYE	
253	KARLOVSKIY	
	—	MATHAYOMCHAND
260	ALTMAYER	
228	JAZIRI	
	BYE	KLIŽAN
142	KLIŽAN	
137	ZH. ZHANG	ZH. ZHANG
	BYE	
249	SAFIULLIN	
218	Y. BAI	
689	TRONGCHAROENCHAIKUL	
257	MORONI	
	BYE	MARCORA
171	MARCORA	
180	POLANSKY	POLANSKY
	BYE	
246	GALOVIČ	
261	SEKIGUCHI	
269	GRENIER	
294	DE GREEF	
	BYE	A. HOANG
117	A. HOANG	
128	A. BALAZS	A. BALAZS
	BYE	
290	PELIWO	
235	BALDI	
	Q	
286	OLIVO	
	BYE	HAASE
161	HAASE	
185	RAMANATHAN	RAMANATHAN
	BYE	
275	GOJO	
263	ARAGONE	
252	MARCHENKO	
283	MOLCAN	
	BYE	SOEDA
110	SOEDA	

TENIS ATP TOUR - RENNES, 46 600 €, TVRDÝ POVRCH

152	STAKHOVSKY	STAKHOVSKY
	BYE	
343	HAMOU	
288	SERDARUŠIĆ	
491	NIKLAS SALMINEN	
318	VANNI	
	BYE	KAMKE
245	KAMKE	
238	ORTEGA OLMEDO	ORTEGA OLMEDO
	BYE	
330	ŠAFRÁNEK	
382	ADDED	
333	IGNATIK	
511	FURNESS	
	BYE	JANVIER
201	JANVIER	
178	LACKO	LACKO
	BYE	
369	ESCOFFIER	
291	GUINARD	
404	BEGA	
335	PELLEGRINO	
	BYE	ILKEL
264	ILKEL	
221	MORAING	MORAING
	BYE	
347	MAAMOUN	
328	RODIONOV	
306	ARNABOLDI	
326	RINDERKNECH	
	BYE	ZAPATA MIRALLES
210	ZAPATA MIRALLES	
207	VATUTIN	VATUTIN
	BYE	
277	M. ZVEREV	
349	CREPATTE	
358	MACHAC	
	—	JANOWICZ
	BYE	LESTIENNE
224	LESTIENNE	
276	MIEDLER	MIEDLER
	BYE	
	Q	
287	ERIKSSON	
814	ROYER	
366	ROUMANE	
	BYE	PETROVIČ
166	PETROVIČ	
214	LAMASINE	LAMASINE
	BYE	
350	KOPRIVA	
348	DURASOVIĆ	
622	JACQUET	
322	CELIKBILEK	
	BYE	A. MÜLLER
226	A. MÜLLER	
247	KOTOV	KOTOV
	BYE	

359	BONZI	
311	J. WARD	
	Q	
299	L. KLEIN	
	BYE	OTTE
163	OTTE	

BEH NA LYŽIACH

DÍŠTANČNÉ TRATE MUŽI; 25.1. – 30 KM SKIATLON – OBERSTDORF (GER)

DÍŠTANČNÉ TRATE MUŽI PORADIE SP		BODY CELKOM	RUKA (FIN) 30.11. 15KM KLASICKY	RUKA (FIN) 1.12. 15KM VOLNY STYL STHACI	LILLEHAMMER (NOR) 7.12. 30KM SKIATLON	DAVOS (SUI) 15.12. 15KM VOLNY STYL	LENZERHEIDE (SUI) 28.12. 15KM VOLNY STYL HROMADNY	TOBLACH (ITA) 31.12. 15KM VOLNY STYL	TOBLACH (ITA) 1.1. 15KM KLASICKY STHACI	VAL DI FEMME (ITA) 3.1. 15KM KLASICKY HROMADNY	VAL DI FEMME (ITA) 5.1. 10KM VOLNY STYL HROMADNY	NOVÉ MĚSTO (CZE) 18.1. 15KM VOLNY STYL	NOVÉ MĚSTO (CZE) 19.1. 15KM KLASICKY STHACI	OBERSTDORF (GER) 25.1. 30KM SKIATLON	FALUN (SWE) 9.2. 30KM VOLNY STYL	ÖSTERSUND (SWE) 15.2. 15KM VOLNY STYL	ÖSTERSUND (SWE) 16.2. 15KM KLASICKY STHACI	STORLEJN-REKER (NOR) 20.2. 38KM VOLNY STYL HROMADNY	
1.	BOLSHUNOV A.	RUS	654	5.	5.	1.	7.	3.	3.	1.	3.	3.	1.	1.					
2.	NISKANEN I.	FIN	448	1.	3.	9.	4.	11.	11.	3.	10.	27.	2.	5.					
3.	KLAEBØ J.H.	NOR	432	2.	1.	4.	X	2.	17.	10.	1.	21.	7.	2.					
4.	ROETHE S.	NOR	405	14.	8.	6.	20.	9.	8.	6.	5.	2.	3.	4.					
5.	USTJUGOV S.	RUS	397	9.	10.	10.	2.	1.	1.	2.	2.	5.	X	X					
6.	KRUEGER S.H.	NOR	335	29.	DNS	11.	1.	10.	22.	16.	23.	1.	8.	3.					
7.	HOLUND H.C.	NOR	327	8.	6.	2.	37.	7.	5.	7.	8.	DNS	DNF	X					
8.	IVERSEN E.	NOR	267	3.	2.	3.	9.	4.	X	X	X	X	DQ	41.					
9.	MELNICHENKO A.	RUS	240	24.	22.	X	11.	20.	7.	17.	15.	7.	4.	6.					
10.	HYVARINEN P.	FIN	223	17.	13.	28.	16.	27.	15.	11.	14.	15.	6.	7.					
11.	SPITSOV D.	RUS	201	X	X	8.	6.	19.	10.	18.	7.	4.	X	X					
12.	BURMAN J.	SWE	200	15.	14.	7.	21.	21.	20.	15.	11.	11.	29.	34.					
13.	COLOGNA D.	SUI	197	DNS	X	X	3.	6.	16.	13.	6.	6.	X	X					
14.	LARKOV A.	RUS	193	6.	11.	14.	X	14.	31.	20.	4.	9.	20.	13.					
15.	MALTSEV A.	RUS	167	23.	20.	X	30.	24.	6.	4.	12.	19.	15.	14.					
16.	HALFVARSSON C.	SWE	157	12.	9.	X	X	37.	4.	5.	9.	31.	33.	19.					
17.	TOENSETH D.	NOR	144	4.	7.	X	49.	17.	70.	X	X	10.	8.						
18.	GAILLARD J.M.	FRA	143	X	X	X	13.	34.	12.	26.	18.	22.	5.	9.					
19.	YAKIMUSHKIN I.	RUS	128	10.	18.	32.	X	43.	2.	9.	17.	17.	X	X					
44.	NOVAK M.	CZE	25	45.	30.	X	18.	26.	49.	DNS	X	X	X	X					

DÍŠTANČNÉ TRATE ŽENY; 25.1. – 15 KM SKIATLON – OBERSTDORF (GER)

DÍŠTANČNÉ TRATE ŽENY PORADIE SP		BODY CELKOM	RUKA (FIN) 30.11. 10KM KLASICKY	RUKA (FIN) 1.12. 10KM VOLNY STYL STHACI	LILLEHAMMER (NOR) 7.12. 15KM SKIATLON	DAVOS (SUI) 15.12. 10KM VOLNY STYL	LENZERHEIDE (SUI) 28.12. 10KM VOLNY STYL HROMADNY	TOBLACH (ITA) 31.12. 10KM VOLNY STYL	TOBLACH (ITA) 1.1. 10KM KLASICKY STHACI	VAL DI FEMME (ITA) 3.1. 10KM KLASICKY HROMADNY	VAL DI FEMME (ITA) 5.1. 10KM VOLNY STYL HROMADNY	NOVÉ MĚSTO (CZE) 18.1. 10KM KLASICKY	NOVÉ MĚSTO (CZE) 19.1. 10KM VOLNY STYL STHACI	OBERSTDORF (GER) 25.1. 15KM SKIATLON	FALUN (SWE) 9.2. 15KM VOLNY STYL	ÖSTERSUND (SWE) 15.2. 10KM VOLNY STYL	ÖSTERSUND (SWE) 16.2. 10KM KLASICKY STHACI	STORLEJN-REKER (NOR) 20.2. 38KM VOLNY STYL HROMADNY	
1.	JOHAUG T.	NOR	766	1.	1.	1.	1.	1.	2.	4.	1.	1.	1.						
2.	WENG H.	NOR	551	7.	2.	3.	2.	2.	4.	3.	8.	2.	3.	4.					
3.	NEPRYAEVA N.	RUS	423	3.	18.	11.	17.	6.	6.	4.	6.	4.	2.	2.					
4.	DIGGINS J.	USA	403	13.	5.	2.	3.	29.	7.	14.	17.	6.	4.	10.					
5.	OESTBERG I.F.	NOR	316	X	X	X	X	4.	2.	1.	5.	3.	6.	3.					
6.	JACOBSEN A.U.	NOR	315	8.	3.	5.	X	5.	5.	1.	9.	X	X						
7.	STADLOBER T.	AUT	299	16.	16.	7.	4.	11.	12.	8.	11.	5.	19.	14.					
8.	KALLA C.	SWE	288	17.	14.	6.	10.	9.	11.	10.	14.	11.	12.	12.					
9.	NISKANEN K.	FIN	263	10.	12.	10.	6.	10.	22.	15.	12.	12.	11.	7.					
10.	PARMAKOSKI K.	FIN	246	2.	6.	4.	5.	X	X	X	X	7.	5.						
11.	MAUBET BJORNSEN S.	USA	243	4.	4.	8.	9.	30.	8.	12.	7.	13.	26.	20.					
12.	ANDERSSON E.	SWE	235	X	X	X	X	3.	3.	6.	2.	DNS	9.	6.					
13.	HENNIG K.	GER	208	19.	27.	13.	X	13.	10.	9.	3.	10.	22.	11.					
14.	BRENNAN R.	USA	190	6.	10.	16.	DNS	20.	9.	21.	20.	7.	17.	13.					
15.	HAGA R.	NOR	184	46.	28.	25.	11.	15.	19.	28.	25.	8.	5.	9.					
16.	LUNDGREN M.	SWE	163	23.	19.	9.	24.	8.	23.	23.	DNS	X	8.	17.					
17.	RAZUMOVA K.	CZE	158	5.	9.	X	7.	26.	DNS	X	X	10.	8.						
18.	WENG T.U.	NOR	156	22.	7.	X	X	7.	15.	11.	10.	16.	X	X					
33.	NOVAKOVA P.	CZE	42	34.	29.	X	12.	23.	51.	X	X	43.	36.						
34.	JANATOVA K.	CZE	39	79.	X	X	43.	33.	29.	X	29.	13.	16.						

ŠPRINT MUŽI; 26.1. – KLASICKY – OBERSTDORF (GER)

ŠPRINT MUŽI PORADIE SP		BODY CELKOM	RUKA (FIN) 29.11. KLASICKY	DAVOS (SUI) 14.12. VOLNY STYL	PLANICA (SLO) 21.12. VOLNY STYL	LENZERHEIDE (SUI) 29.12. VOLNY STYL	VAL DI FEMME (ITA) 4.1. KLASICKY	DRESDEN (GER) 11.1. VOLNY STYL
1.	CHANAVAT L.	FRA	302	12.	2.	DNS	X	1.
2.	KLAEBØ J.H.	NOR	250	1.	1.	1.	1.	X
3.	RETVYKH G.	RUS	206	15.	4.	8.	5.	7.
4.	HAEGGSTROEM J.	SWE	200	7.	9.	11.	5.	3.
5.	SKAR S.B.	NOR	189	22.	4.	X	X	2.
6.	PELLEGRINO F.	ITA	187	26.	8.	2.	13.	27.
7.	JOUVE R.	FRA	166	3.	10.	5.	X	22.
8.	VALNES E.	NOR	148	13.	7.	3.	X	X
9.	TAUGBOEL H.S.	NOR	140	X	3.	6.	X	6.
10.	BOLSHUNOV A.	RUS	137	4.	18.	20.	8.	X
11.	GOLBERG P.	NOR	120	2.	37.	X	6.	X
12.	JAY R.	FRA	99	X	27.	19.	10.	5.
13.	PETERSON T.	SWE	88	9.	12.	14.	X	13.
14.	SVENSSON O.	SWE	84	6.	53.	29.	15.	15.
15.	GRATE M.	SWE	80	X	14.	7.	X	10.
16.	USTJUGOV S.	RUS	76	30.	26.	56.	11.	X
17.	AUNE P.T.	NOR	76	X	X	10.	X	4.
50.	PECHOUSEK J.	CZE	21	65.	41.	22.	X	19.
63.	NOVAK M.	CZE	7	37.	24.	X	36.	X
68.	CERNY O.	CZE	5	X	X	26.	X	44.

ŠPRINT ŽENY; 26.1. – KLASICKY – OBERSTDORF (GER)

ŠPRINT ŽENY PORADIE SP		BODY CELKOM	RUKA (FIN) 29.11. KLASICKY	DAVOS (SUI) 14.12. VOLNY STYL	PLANICA (SLO) 21.12. VOLNY STYL	LENZERHEIDE (SUI) 29.12. VOLNY STYL	VAL DI FEMME (ITA) 4.1. KLASICKY	DRESDEN (GER) 11.1. VOLNY STYL
1.	LAMPIC A.	SLO	275	9.	12.	5.	1.	2.
2.	SVAHN L.	SWE	240	X	1.	6.	X	1.
3.	SUNDLING J.	SWE	238	2.	6.	1.	11.	X
4.	FALLA M.C.	NOR	228	1.	2.	10.	2.	10.
5.	CALDWELL S.	USA	212	11.	3.	4.	9.	4.
6.	NEPRYAEVA N.	RUS	170	7.	5.	15.	3.	X
7.	NILSSON S.	SWE	167	5.	4.	2.	X	X
8.	DAHLOVIST M.	SWE	152	39.	7.	23.	12.	3.
9.	MAUBET BJORNSEN S.	USA	135	3.	16.	X	5.	X
10.	FAEHRDICH N.	SUI	126	15.	9.	8.	13.	9.
11.	DIGGINS J.	USA	111	17.	17.	X	4.	X
12.	VAN DER GRAAFF L.	SUI	108	23.	13.	21.	17.	6.
13.	KERN J.	USA	107	43.	15.	3.	14.	18.
14.	WENG T.U.	NOR	97	6.	22.	33.	6.	X
15.	VISNAR K.	SLO	89	8.	31.	9.	15.	17.
16.	JACOBSEN A.U.	NOR	84	10.	4.	X	19.	X
17.	STENSETH A.A.	NOR	82	4.	35.	11.	X	14.
24.	JANATOVA K.	CZE	50	52.	23.	22.	18.	21.
43.	NOVAKOVA P.	CZE	21	58.	14.	X	28.	X
51.	BERANOVA T.	CZE	15	55.	44.	27.	X	20.

ALPSKÉ LYŽOVANIE

ZJAZD MUŽI 25.1. – KITZBUHEL (AUT)

ZJAZD MUŽI PORADIE SP		BODY CELKOM	LAKE LOUISE (CAN) 30.11.	BEAVER CREEK (USA) 7.12.	BORMIO (ITA) 27.12.	BORMIO (ITA) 28.12.	WENGEN (SUI) 18.1.
1.	FEUZ B.	SUI	400	3.	1.	2.	1.
2.	PARIS D.	ITA	384	2.	11.	1.	2.
3.	DRESEN T.	GER	201	1.	19.	DNS	3.

4. MAYER M.	AUT	200	5.	31.	3.	5.	4.
5. KILDE A.A.	NOR	198	12.	7.	4.	4.	6.
6. KRIECHMAYR V.	AUT	174	7.	2.	DNF	10.	8.
7. CLAREY J.	FRA	162	13.	2.	10.	7.	57.
8. KRYENBUEHL U.	SUI	108	39.	23.	13.	2.	X
8. THEAUX A.	FRA	108	9.	9.	14.	8.	X
10. COCHRAN-SIEGLE R.	USA	107	30.	6.	11.	11.	14.
11. MUZATON M.	FRA	105	16.	27.	5.	9.	19.
12. CAVIEZEL M.	SUI	103	6.	14.	X	X	5.
13. BAILET M.	FRA	100	21.	11.	6.	13.	25.
14. JANKA C.	SUI	99	3.	17.	22.	36.	15.
15. JANSRUD K.	NOR	96	8.	9.	20.	34.	11.
16. HINTERMANN N.	SUI	83	23.	28.	33.	6.	8.
17. SEJERSTED A.S.	NOR	78	41.	5.	16.	14.	X
18. REICHEL T.	AUT	74	29.	4.	12.	DNF	X
19. NYMAN S.	USA	69	10.	17.	24.	19.	21.
20. GANONG T.	USA	62	10.	40.	8.	43.	27.

SUPER-G MUŽI 24.1. – KITZBUEHEL (AUT)

SUPER-G MUŽI PORADIE SP		BODY CELKOM	LAKE LOUISE (CAN) 1.12.	BEAVER CREEK (USA) 6.12.	VAL GARDENA/GROEDEN (ITA) 20.12.	KITZBUEHEL (AUT) 24.1.	YANQING (CHN) 16.2.
1. KRIECHMAYR V.	AUT	196	3.	7.	1.		
2. MAYER M.	AUT	184	1.	3.	11.		
3. KILDE A.A.	NOR	156	6.	2.	7.		
4. CAVIEZEL M.	SUI	155	3.	5.	4.		
5. PARIS D.	ITA	145	2.	13.	5.		
6. ODERMATT M.	SUI	143	7.	1.	24.		
7. JANSRUD K.	NOR	136	8.	11.	2.		
8. DRESSEN T.	GER	90	10.	27.	3.		
9. CASSE M.	ITA	87	5.	10.	15.		
10. REICHEL T.	AUT	81	19.	9.	6.		
11. GANONG T.	USA	62	12.	6.	38.		
12. FEUZ B.	SUI	61	15.	15.	9.		
13. THEAUX A.	FRA	55	9.	DNF	10.		
14. SANDER A.	GER	54	17.	14.	12.		
15. SEJERSTED A.S.	NOR	51	28.	8.	15.		
16. PINTURALT A.	FRA	50	X	4.	X		
17. CLAREY J.	FRA	42	25.	46.	7.		
18. NYMAN S.	USA	36	22.	24.	13.		
19. TUMLER T.	SUI	33	20.	12.	42.		
20. WALDER C.	AUT	31	13.	57.	20.		

SLALOM MUŽI 26.1. – KITZBUEHEL (AUT)

SLALOM MUŽI PORADIE SP		BODY CELKOM	LEVI (FIN) 24.11.	VAL D'ISERE (FRA) 15.12.	ZAGREB (CRO) 5.1.	MADONNA DI CAMPGLIO (ITA) 8.1.	ADELBODEN (SUI) 12.1.	WENGEN (SUI) 19.1.
1. KRISTOFFERSEN H.	NOR	402	1.	4.	19.	2.	2.	2.
2. NOEL C.	FRA	340	2.	DNF	1.	3.	DNF	1.
3. YULE D.	SUI	335	3.	10.	27.	1.	1.	5.
4. ZENHAEUSERN R.	SUI	225	4.	DNF	2.	DNF	4.	5.
5. PINTURALT A.	FRA	206	DNQ	1.	9.	5.	8.	DNF
6. FOSS-SOLEVAAG S.	NOR	202	9.	9.	14.	4.	10.	4.
7. MYHRER A.	SWE	197	5.	2.	4.	DNF	12.	DNF
8. SCHWARZ M.	AUT	162	25.	13.	11.	15.	3.	7.
9. STRASSER L.	GER	131	8.	X	7.	22.	6.	17.
10. KHOROSHILOV A.	RUS	118	X	16.	21.	4.	16.	3.
11. MUFFAT-JEANDET V.	FRA	117	DNQ	8.	12.	DNF	5.	14.
11. MEILLARD L.	SUI	117	17.	7.	DNQ	19.	9.	10.
13. MOELGG M.	ITA	105	10.	14.	8.	3.	DNS	X
14. VINATZER A.	ITA	102	12.	DNQ	3.	13.	DNF	DNF
15. HADALIN S.	SLO	91	23.	22.	16.	15.	7.	26.
16. NEF T.	SUI	88	22.	DNF	24.	6.	DNF	8.
17. RYDING D.	GBR	87	DNF	17.	18.	7.	22.	16.
18. JAKOBSEN K.	SWE	80	6.	6.	DNF	DNF	DNF	DNQ
19. GROSS S.	ITA	76	DNF	3.	DNF	27.	19.	DNQ
19. MATT M.	AUT	76	11.	5.	DNF	DNQ	24.	DNF

ZJAZD ŽENY 24.1., 25.1. – BANŠKO (BUL)

ZJAZD ŽENY PORADIE SP		BODY CELKOM	LAKE LOUISE (CAN) 6.12.	LAKE LOUISE (CAN) 7.12.	ALTENMARKT-ZAUCHENSEE (AUT) 11.1.	BANŠKO (BUL) 24.1.	BANŠKO (BUL) 25.1.
1. SUTER C.	SUI	225	2.	5.	1.		
2. LEDECKÁ E.	CZE	182	1.	4.	8.		
3. SCHMIDHOFER N.	AUT	154	7.	1.	14.		
4. GOGGIA S.	ITA	112	6.	12.	4.		
5. MARSAGLIA F.	ITA	110	26.	3.	5.		
6. DELAGO NI.	ITA	109	9.	DNF	2.		
7. SHIFFRIN M.	USA	106	10.	2.	X		
8. VENIER S.	AUT	89	3.	DNF	9.		
9. GISIN M.	SUI	88	19.	15.	3.		
9. ORTLIEB N.	AUT	88	4.	12.	15.		
11. REBENSBURG V.	GER	87	4.	9.	23.		
12. WEIDLE K.	GER	79	8.	6.	24.		
13. TIPPLER T.	AUT	66	12.	8.	19.		
14. WEIRATHER T.	LIE	65	21.	16.	6.		
15. STUHEC I.	SLO	60	17.	21.	7.		
16. SIEBENHOFER R.	AUT	35	13.	20.	11.		
17. MIRADOLI R.	FRA	52	16.	7.	30.		
18. GUT-BEHRAMI L.	SUI	46	15.	27.	10.		
19. MCKENNIS A.	USA	35	27.	10.	26.		
19. REISINGER E.	AUT	35	19.	28.	13.		

SUPER-G ŽENY 26.1. – BANŠKO (BUL)

SUPER-G ŽENY PORADIE SP		BODY CELKOM	LAKE LOUISE (CAN) 8.12.	ST. MORITZ (SUI) 14.12.	BANŠKO (BUL) 26.1.	ROSA KHUTOR (RUS) 2.2.	GA-PA (GER) 9.2.
1. REBENSBURG V.	GER	126	1.	10.			
2. BRIGNONE F.	ITA	116	7.	2.			
3. GOGGIA S.	ITA	100	DNF	1.			
3. SUTER C.	SUI	100	3.	6.			
5. DELAGO NI.	ITA	87	2.	24.			
6. SHIFFRIN M.	USA	86	10.	3.			
7. SCHMIDHOFER N.	AUT	82	8.	4.			
8. VENIER S.	AUT	68	4.	14.			
9. GUT-BEHRAMI L.	SUI	67	12.	5.			
10. TIPPLER T.	AUT	64	6.	11.			
11. LIE K.V.	NOR	58	14.	6.			
12. PUCHNER M.	AUT	51	5.	25.			
13. ORTLIEB N.	AUT	40	DNF	6.			
14. GISIN M.	SUI	31	22.	12.			
14. CURTONI E.	ITA	31	16.	15.			
16. WORLEY T.	FRA	29	X	9.			
16. WEIRATHER T.	LIE	29	9.	DNF			
16. MIRADOLI R.	FRA	29	17.	16.			
19. MARSAGLIA F.	ITA	27	18.	17.			
40. LEDECKÁ E.	CZE	1	30.	31.			

BIATLON

25.1. – ŠTAFETA MIXY 4X7,5 KM, ŠTAFETA SINGL MIXY – POKLJUKA (SLO)

BIATLON ŠTAFETY MIXY		BODY CELKOM	OESTERSUND (SWE) 30.11. SINGL MIXY	OESTERSUND (SWE) 30.11. 4X7,5KM	POKLJUKA (SLO) 25.1. SINGL MIXY	POKLJUKA (SLO) 25.1. 4X7,5KM	MS ANTHOLZ-ANTERSELVA (ITA) 13.2. 4X6KM
1. ŠVEDSKO		108	1.	3.			
2. NORSKO		102	3.	2.			
3. TALJANSKO		94	8.	1.			
4. NEMECKO		90	2.	7.			
5. RUSKO		72	12.	4.			
6. USA		72	6.	8.			
7. RAKUSKO		70	11.	5.			
8. UKRAJINA		69	4.	15.			
9. FRANCÚZSKO		68	7.	9.			

