

OKTip
06/2019

FUTBAL



© TIPSPORT SK, A.S. AUTORSKÉ PRÁVA SÚ VYHRADENÉ A VYKONÁVA ICH VYDAVATEL. AKÉKOLKVE ROZMNOŽOVANIE ČASŤÍ ALEBO CELKU TEXTOV AKÝMKOLKVE SPÔSOBOM BEZ PÍSMENNÉHO SÚHLASU VYDAVATELA JE ZAKÁZANÉ. ČASOPIS NEPRECHÁDZA JAZYKOVOU ÚPRAVOU. NA ZÁKLADE ÚDAJOV Z ČASOPISU O.K. TIP NIE JE MOŽNÁ REKLAMÁCIA UZAVRETEJ STÁVKY.

VYSVETLIVKY: LM - LIGA MAJSTROV; EL - EURÓPSKA LIGA; VP - VÍTAZ NÁRODNÉHO POHÁRA; LP - VÍTAZ LIGOVÉHO POHÁRA; (V) - ZÁPAS HRANÝ VONKU; M - MAJSTER; VM - VICEMAJSTER; L3, ... L6 - UMIESTNENIE V LIGE; P - PREDKOLO; K - KOLO; X - NEŠTARTOVAĽ(A); DNS - NENASTÚPIĽ(A); DNF - NEDOKONČIL(A); DQ - DISKVALIFIKOVANÝ(A); DNW - NEKVALIFIKOVANÝ(A)

ANGLICKÝ FA CUP

ČÍSLO UDAL.	DEŇ	5. KOLO - OPAKOVANÉ STRETNUTIE	PREDBEŽNÉ KURZY / SKUTOČNÉ KURZY				VÁŠ TIP	VÝSLEDOK		
			1	10	0	02				
05.02	NEWPORT	-	MIDDLESBROUGH	3,74	1,75	3,30	1,19	1,85		
05.02	WOLVES	-	SHREWSBURY	1,20	1,01	5,50	3,60	10,50		
05.02	Q. P. R.	-	PORTSMOUTH	1,85	1,19	3,30	1,75	3,74		
05.02	W. B. A.	-	BRIGHTON	2,63	1,42	3,10	1,37	2,45		
05.02	BRENTFORD	-	BARNET	1,15	1,01	6,50	4,14	11,50		

NEMECKÝ FUTBALOVÝ POHÁR

ČÍSLO UDAL.	DEŇ	OSEMFINÁLE	PREDBEŽNÉ KURZY / SKUTOČNÉ KURZY				VÁŠ TIP	VÝSLEDOK		
			1	10	0	02				
7591	05.02	HAMBURG	-	NÜRNBERG	2,08	1,28	3,38	1,72	3,49	
7592	05.02	HEIDENHEIM	-	LEVERKUSEN	5,52	2,41	4,31	1,12	1,54	
7593	05.02	DUISBURG	-	PADERBORN	2,84	1,56	3,48	1,40	2,36	
7594	05.02	DORTMUND	-	BREMEN	1,47	1,10	4,64	2,61	6,12	
7595	06.02	KIEL	-	AUGSBURG	2,95	1,59	3,47	1,37	2,29	
7596	06.02	RB LEIPZIG	-	WOLFSBURG	1,69	1,18	4,00	2,12	4,53	
7597	06.02	SCHALKE	-	DUSSELDORF	1,59	1,11	3,80	2,29	5,83	
7598	06.02	HERTHA	-	BAYERN	6,93	2,90	5,09	1,08	1,39	

ŠPANIELSKÝ FUTBALOVÝ POHÁR

ČÍSLO UDAL.	DEŇ	SEMIFINÁLE - 1. ZÁPASY	PREDBEŽNÉ KURZY / SKUTOČNÉ KURZY				VÁŠ TIP	VÝSLEDOK	
			1	10	0	02			
06.02	FC BARCELONA	-	REAL MADRID	1,71	1,17	3,84	2,00	4,35	
07.02	BETIS	-	VALENCIA	2,45	1,37	3,11	1,48	2,82	

FRANCÚZSKÝ FUTBALOVÝ POHÁR

ČÍSLO UDAL.	DEŇ	OSEMFINÁLE	PREDBEŽNÉ KURZY / SKUTOČNÉ KURZY				VÁŠ TIP	VÝSLEDOK	
			1	10	0	02			
05.02	GUINGAMP	-	LYON	5,00	2,06	3,50	1,10	1,60	
05.02	RENNES	-	LILLE	2,10	1,27	3,20	1,57	3,10	
05.02	VILLEFRANCHE	-	PARIS SG	18,50	7,70	13,00	1,00	1,02	
05.02	CROIX IRIS CLUB	-	DIJON	10,00	3,43	5,20	1,02	1,22	
05.02	BASTIA SC	-	CAEN	4,07	1,85	3,40	1,16	1,75	
05.02	NANTES	-	TOULOUSE	2,00	1,23	3,20	1,64	3,35	
05.02	METZ	-	ORLEANS	1,50	1,06	3,60	2,25	6,00	
05.02	VITRE	-	LYON DUCHERE	2,82	1,50	3,20	1,32	2,25	

ÍRSKY SUPERPOHÁR

ČÍSLO UDAL.	DEŇ	FINÁLE	PREDBEŽNÉ KURZY / SKUTOČNÉ KURZY				VÁŠ TIP	VÝSLEDOK	
			1	10	0	02			
09.02	DUNDALK	-	CORK CITY	2,10	1,27	3,20	1,57	3,10	

PORTUGALSKÝ FUTBALOVÝ POHÁR

ČÍSLO UDAL.	DEŇ	SEMIFINÁLE - 1. ZÁPASY	PREDBEŽNÉ KURZY / SKUTOČNÉ KURZY				VÁŠ TIP	VÝSLEDOK	
			1	10	0	02			
06.02	BENFICA	-	SP. LISBOA	1,85	1,19	3,30	1,75	3,74	

GRÉCKY FUTBALOVÝ POHÁR

ČÍSLO UDAL.	DEŇ	ŠTVŔTFINÁLE - 1. ZÁPASY	PREDBEŽNÉ KURZY / SKUTOČNÉ KURZY				VÁŠ TIP	VÝSLEDOK	
			1	10	0	02			
05.02	PANIONIOS	-	PAOK S.	4,37	1,91	3,40	1,13	1,70	
05.02	A. ATHINON	-	AEK ATHENS	2,65	1,41	3,00	1,36	2,50	
05.02	ERGOTELIS	-	A. TRIPOLIS	3,00	1,55	3,20	1,29	2,15	
05.02	LAMIA	-	OLYMPIAKOS	5,50	2,15	3,50	1,07	1,55	

ŠKÓTSKY FUTBALOVÝ POHÁR

ČÍSLO UDAL.	DEŇ	OSEMFINÁLE	PREDBEŽNÉ KURZY / SKUTOČNÉ KURZY				VÁŠ TIP	VÝSLEDOK	
			1	10	0	02			
09.02	HIBERNIAN	-	RAITH	1,40	1,04	4,10	2,52	6,50	
09.02	ST. MIRREN	-	DUNDEE UTD.	1,85	1,19	3,30	1,75	3,74	
09.02	EAST FIFE	-	PARTICK	3,96	1,80	3,30	1,16	1,80	
09.02	KILMARNOCK	-	RANGERS	5,00	2,06	3,50	1,10	1,60	
10.02	CELTIC	-	ST. JOHNSTONE	1,15	1,01	6,50	4,14	11,50	
10.02	HEARTS	-	AUCHINLECK TALBOT	1,10	1,01	7,50	7,95	14,50	
10.02	ABERDEEN	-	QUEEN SOUTH	1,30	1,03	4,50	2,93	8,40	
11.02	ROSS COUNTY	-	CALEDONIAN	1,73	1,16	3,61	1,97	4,55	

ISLANDSKÝ FUTBALOVÝ POHÁR

ČÍSLO UDAL.	DEŇ	1. KOLO	PREDBEŽNÉ KURZY / SKUTOČNÉ KURZY				VÁŠ TIP	VÝSLEDOK	
			1	10	0	02			
09.02	KR REYKJAVIK	-	VESTMANNAEY	1,50	1,06	3,60	2,25	6,00	
10.02	KEFLAVIK	-	HAUKAR	1,50	1,06	3,60	2,25	6,00	

FÍNSKY FUTBALOVÝ POHÁR

ČÍSLO UDAL.	DEŇ	ZÁPASY	PREDBEŽNÉ KURZY / SKUTOČNÉ KURZY				VÁŠ TIP	VÝSLEDOK	
			1	10	0	02			
08.02	KPV KOKKOLA	-	ILVES TAMPERE	5,00	2,06	3,50	1,10	1,60	
09.02	INTER TURKU	-	HJK HELSINKI	4,37	1,91	3,40	1,13	1,70	
09.02	KTP KOTKA	-	TPS TURKU	3,35	1,64	3,20	1,23	2,00	
09.02	SEINÄJOEN	-	KUOPIO	2,72	1,46	3,15	1,34	2,35	
09.02	EKENÄS	-	TPV TAMPERE	2,00	1,23	3,20	1,64	3,35	
09.02	JARÖ	-	AC OULU	2,30	1,34	3,20	1,48	2,75	
09.02	VAASAN	-	ROVANIEMI	2,45	1,37	3,10	1,42	2,63	
09.02	HIFK HELSINKI	-	HONKA ESPOO	2,65	1,44	3,15	1,36	2,40	
09.02	PS KEMI	-	MUSA PORI	1,80	1,16	3,30	1,80	3,96	
10.02	MARIEHAMN	-	LAHTI	2,30	1,34	3,20	1,48	2,75	

1. ČESKÁ FUTBALOVÁ LIGA

ČÍSLO UDAL.	DEŇ	ZÁPASY 20. KOLA	VÝSLEDKY V ROKU				PREDBEŽNÉ KURZY				VÁŠ TIP	VÝSLEDOK
			2018-2019		2017-2018		1		2			
			D	V	D	V	1	10	0	02		
501	08.02	DUKLA - OSTRAVA	0:2	2:0	2:1	3,15	1,59	3,15	1,39	2,45		
502	09.02	KARVINA - OPAVA	3:1			2,37	1,38	3,20	1,63	3,23		
503	09.02	LIBEREC - PŘIBRAM	3:1			1,49	1,12	4,36	2,74	7,09		
504	09.02	M. BOLESLAV - PLZEŇ	1:6	0:2	2:1	3,55	1,80	3,53	1,33	2,10		
505	08.02	OLMOUC - JABLONEC	0:3	0:0	0:0	3,15	1,66	3,43	1,39	2,30		
506	09.02	SLAVIA PRAHA - TEPLICE	3:0	1:0	3:0	1,24	1,05	6,64	4,42	12,40		
507	10.02	SPARTA PRAHA - BOHEMIANS 1905	1:1	1:1	0:0	1,38	1,07	4,76	3,24	9,63		
508	09.02	ZLÍN - SLOVACKO	4:0	2:1	1:1	1,93	1,25	3,46	1,94	4,29		

VÝSLEDKY POSLEDNÝCH ZÁPASOV				(OZNACENIE PÍSMENOM (V) ZNAMENÁ ZÁPAS HRANÝ VONKU)								
BOHEMIANS 1905	LIBEREC	0:0	OSTRAVA (V)	0:2	DUKLA	0:0	PŘIBRAM	2:2	JABLONEC (V)	1:3	TEPLICE	2:3
DUKLA	SLOVACKO (V)	0:1	PŘIBRAM	1:2	BOHEMIANS 1905 (V)	0:0	TEPLICE	1:0	M. BOLESLAV (V)	0:0	JABLONEC	2:6
JABLONEC	SLAVIA PRAHA	0:2	KARVINA (V)	1:2	ZLÍN	4:0	SPARTA PRAHA (V)	0:0	BOHEMIANS 1905	3:1	DUKLA (V)	6:2
KARVINA	PLZEŇ (V)	1:2	JABLONEC	2:1	M. BOLESLAV (V)	1:1	SLAVIA PRAHA	1:3	SPARTA PRAHA	1:3	ZLÍN (V)	1:2
LIBEREC	BOHEMIANS 1905 (V)	0:0	OPAVA	1:2	TEPLICE (V)	0:1	PLZEŇ	1:1	SLOVACKO (V)	1:0	M. BOLESLAV	1:0
M. BOLESLAV	OPAVA (V)	1:2	SLAVIA PRAHA (V)	2:3	KARVINA	1:1	OLMOUC (V)	4:0	DUKLA	0:0	LIBEREC (V)	0:1
OLMOUC	OSTRAVA (V)	0:0	SLOVACKO	1:0	PLZEŇ (V)	0:2	M. BOLESLAV	0:4	TEPLICE (V)	0:0	OPAVA	2:2
OPAVA	M. BOLESLAV	2:1	LIBEREC (V)	2:1	SLAVIA PRAHA	2:3	ZLÍN (V)	0:2	OSTRAVA	2:1	OLMOUC (V)	2:2
OSTRAVA	OLMOUC	0:0	BOHEMIANS 1905	2:0	PŘIBRAM (V)	2:0	SLOVACKO	0:3	OPAVA (V)	1:2	PLZEŇ	0:1
PLZEŇ	KARVINA	2:1	ZLÍN (V)	2:0	OLMOUC	2:0	LIBEREC (V)	1:1	PŘIBRAM	1:1	OSTRAVA (V)	1:0
PŘIBRAM	SPARTA PRAHA	1:1	DUKLA (V)	2:1	OSTRAVA	0:2	BOHEMIANS 1905 (V)	2:2	PLZEŇ	1:1	SLOVACKO	0:3
SLAVIA PRAHA	JABLONEC (V)	2:0	M. BOLESLAV	3:2	OPAVA (V)	3:2	KARVINA (V)	3:1	ZLÍN	3:1	SPARTA PRAHA (V)	2:2

SLOVACKO	DUKLA	1:0	OLOMOUC (V)	0:1	SPARTA PRAHA	2:1	OSTRAVA (V)	3:0	LIBEREC	0:1	PRÍBRAM (V)	3:0
SPARTA PRAHA	PRÍBRAM (V)	1:1	TEPLICE	0:1	SLOVACKO (V)	1:2	JABLONEC	0:0	KARVINA (V)	3:1	SLAVIA PRAHA	2:2
TEPLICE	ZLIN	2:1	SPARTA PRAHA (V)	1:0	LIBEREC	1:0	DUKLA (V)	0:1	OLOMOUC	0:0	BOHEMIANS 1905 (V)	3:2
ZLIN	TEPLICE (V)	1:2	PLZEN	0:2	JABLONEC (V)	0:4	OPAVA	2:0	SLAVIA PRAHA (V)	1:3	KARVINA	2:1

TABUĽKA PO 19. KOLE			CELKOV				DOMA				VONKU				POZN.				
1.	2.	3.	4.	5.	6.	7.	8.	9.	10.	11.	12.	13.	14.	15.	16.				
1.	SLAVIA PRAHA	19	16	1	2	48:17	3:42	49	8	0	1	26:8	3:78	8	1	1	22:9	3:10	0 TITUL
2.	PLZEN	19	14	3	2	29:15	2:32	45	9	1	0	18:4	2:20	5	2	2	11:11	2:44	0 TITUL
3.	OSTRAVA	19	10	4	5	25:15	2:11	34	5	2	3	11:7	1:80	5	2	2	14:8	2:44	0 TITUL
4.	JABLONEC	19	10	3	6	38:18	2:95	33	6	1	3	20:9	2:90	4	2	3	18:9	3:00	0 TITUL
5.	SPARTA PRAHA	19	9	5	5	30:16	2:42	32	5	3	1	17:7	2:67	4	2	4	13:9	2:20	0 TITUL
6.	ZLIN	19	9	3	7	25:22	2:47	30	6	1	3	14:9	2:30	3	2	4	11:13	2:67	0 TITUL
7.	LIBEREC	19	6	7	6	17:17	1:79	25	3	4	2	10:7	1:89	3	3	4	7:10	1:70	0 EL
8.	TEPLICE	19	7	4	8	21:25	2:42	25	4	1	4	11:14	2:78	3	3	4	10:11	2:10	0 EL
9.	OPAVA	19	7	2	10	26:30	2:95	23	5	1	4	18:12	3:00	2	1	6	8:18	2:89	0 EL
10.	M. BOLESĽAV	19	6	4	9	36:36	3:79	22	3	4	2	18:11	3:22	3	0	7	18:25	4:30	0 EL
11.	SLOVACKO	19	7	0	12	21:31	2:74	21	4	0	5	9:15	2:67	3	0	7	12:16	2:80	0 ZOSTUP
12.	PRÍBRAM	19	5	5	9	24:43	3:53	20	4	2	4	15:18	3:30	1	3	5	9:25	3:78	0 ZOSTUP
13.	BOHEMIANS 1905	19	4	7	8	18:27	2:37	19	1	6	3	9:11	2:00	3	1	5	9:16	2:78	0 ZOSTUP
14.	OLOMOUC	19	5	4	10	18:32	2:63	19	3	2	5	10:18	2:80	2	2	5	8:14	2:44	0 ZOSTUP
15.	KARVINA	19	4	3	12	24:37	3:21	15	3	0	6	15:19	3:78	1	3	6	9:18	2:70	0 ZOSTUP
16.	DUKLA	19	4	3	12	15:34	2:58	15	3	1	5	10:15	2:78	1	2	7	5:19	2:40	0 ZOSTUP

1. NEMECKÁ FUTBALOVÁ LIGA

ČÍSLO UDAL.	DEŇ	ZÁPASY 21. KOLA	VÝSLEDKY V ROKU				PREDBEŽNÉ KURZY					VÁŠ TIP	VÝSLEDOK
			2018-2019		2017-2018		1	10	0	02	2		
			D	V	D	V							
47	09.02.	BAYERN - SCHALKE		2:0	2:1	3:0	1.17	1.01	6.00	3.90	11.00		
48	09.02.	BREMEN - AUGSBURG		3:2	0:3	3:1	1.80	1.16	3.30	1.80	3.96		
49	09.02.	DORTMUND - HOFFENHEIM		1:1	2:1	1:3	1.55	1.07	3.50	2.15	5.50		
50	09.02.	DUSSELDORF - STUTTGART		0:0			2.10	1.27	3.20	1.57	3.10		
51	09.02.	FREIBURG - WOLFSBURG		3:1	0:2	1:3	2.65	1.41	3.00	1.36	2.50		
52	09.02.	HANNOVER - NURNBERG		0:2			2.15	1.29	3.20	1.55	3.00		
53	09.02.	MAINZ - LEVERKUSEN		0:1	3:1	0:2	3.22	1.60	3.20	1.25	2.05		
54	09.02.	M'GLADBACH - HERTHA		2:4	2:1	4:2	1.75	1.16	3.40	1.85	4.07		
55	09.02.	RB LEIPZIG - FRANKFURT		1:1	2:1	1:2	1.75	1.16	3.40	1.85	4.07		

VÝSLEDKY POSLEDNÝCH ZÁPASOV			(OZNAČENIE PÍSMENOM (V) ZNAMENÁ ZÁPAS HRANY VONKU)									
AUGSBURG	MAINZ	3:0	M'GLADBACH (V)	0:2	DUSSELDORF	1:2	WOLFSBURG	2:3	HERTHA (V)	2:2	SCHALKE	1:1
BAYERN	LEVERKUSEN (V)	1:3	STUTTGART	4:1	HOFFENHEIM (V)	3:1	FRANKFURT (V)	3:0	RB LEIPZIG	1:0	HANNOVER (V)	4:0
BREMEN	NURNBERG (V)	1:1	FRANKFURT	2:2	HANNOVER (V)	3:0	RB LEIPZIG (V)	2:3	HOFFENHEIM	1:1	DORTMUND (V)	1:2
DORTMUND	FRANKFURT (V)	1:1	HANNOVER	5:1	RB LEIPZIG (V)	1:0	M'GLADBACH	2:1	DUSSELDORF (V)	1:2	BREMEN	2:1
DUSSELDORF	HOFFENHEIM (V)	1:1	RB LEIPZIG	0:4	AUGSBURG (V)	2:1	HANNOVER (V)	1:0	DORTMUND	2:1	FREIBURG	2:0
FRANKFURT	DORTMUND	1:1	BREMEN (V)	2:2	FREIBURG	3:1	BAYERN	0:3	MAINZ (V)	2:2	LEVERKUSEN	2:1
FREIBURG	STUTTGART (V)	2:2	HOFFENHEIM	2:4	FRANKFURT (V)	1:3	NURNBERG (V)	1:0	HANNOVER	1:1	DUSSELDORF (V)	0:2
HANNOVER	RB LEIPZIG	0:3	DORTMUND (V)	1:5	BREMEN	0:1	DUSSELDORF	0:1	FREIBURG (V)	1:1	BAYERN	0:4
HERTHA	WOLFSBURG	0:1	SCHALKE	2:2	NURNBERG (V)	3:1	LEVERKUSEN (V)	1:3	AUGSBURG	2:2	STUTTGART (V)	1:2
HOFFENHEIM	DUSSELDORF	1:1	FREIBURG (V)	4:2	BAJERN	1:3	MAINZ	1:1	BREMEN (V)	1:1	M'GLADBACH	0:0
LEVERKUSEN	BAYERN	3:1	WOLFSBURG (V)	3:0	M'GLADBACH	0:1	HERTHA	3:1	SCHALKE (V)	2:1	FRANKFURT (V)	1:2
M'GLADBACH	SCHALKE (V)	2:0	AUGSBURG	2:0	LEVERKUSEN (V)	1:2	DORTMUND (V)	1:2	NURNBERG	2:0	HOFFENHEIM (V)	0:0
MAINZ	AUGSBURG (V)	0:3	NURNBERG	2:1	STUTTGART (V)	3:2	HOFFENHEIM (V)	1:1	FRANKFURT	2:2	RB LEIPZIG (V)	1:4
NURNBERG	BREMEN	1:1	MAINZ (V)	1:2	HERTHA	1:3	FREIBURG	0:1	M'GLADBACH (V)	0:2	WOLFSBURG	0:2
RB LEIPZIG	HANNOVER (V)	3:0	DUSSELDORF (V)	4:0	DORTMUND	0:1	BREMEN	3:2	BAYERN (V)	0:1	MAINZ	4:1
SCHALKE	M'GLADBACH	0:2	HERTHA (V)	2:2	WOLFSBURG	2:1	STUTTGART (V)	3:1	LEVERKUSEN	1:2	AUGSBURG (V)	1:1
STUTTGART	FREIBURG	2:2	BAYERN (V)	1:4	MAINZ	2:3	SCHALKE	1:3	WOLFSBURG (V)	0:2	HERTHA	2:1
WOLFSBURG	HERTHA (V)	1:0	LEVERKUSEN	0:3	SCHALKE (V)	1:2	AUGSBURG (V)	3:2	STUTTGART	2:0	NURNBERG (V)	2:0

STRO6T3			CELKOV				DOMA				VONKU				POZN.				
1.	2.	3.	4.	5.	6.	7.	8.	9.	10.	11.	12.	13.	14.	15.	16.	17.	18.		
1.	DORTMUND	20	15	4	1	51:20	3:55	49	9	1	0	34:12	4:60	6	3	1	17:8	2:50	LM
2.	M'GLADBACH	20	13	3	4	41:18	2:95	42	9	0	0	25:3	3:11	4	3	4	16:15	2:82	LM
3.	BAYERN	20	13	3	4	44:23	3:35	42	5	3	1	19:11	3:33	8	0	3	25:12	3:36	LM
4.	RB LEIPZIG	20	11	4	5	38:18	2:80	37	7	2	1	24:7	3:10	4	2	4	14:11	2:50	EL
5.	FRANKFURT	20	9	5	6	40:27	3:35	32	5	2	3	23:13	3:60	4	3	3	17:14	3:10	EL
6.	WOLFSBURG	20	9	4	7	29:27	2:80	31	3	3	4	13:17	3:00	6	1	3	16:10	2:60	
7.	LEVERKUSEN	20	9	3	8	32:31	3:15	30	5	1	4	16:16	3:20	4	2	4	16:15	3:10	
8.	HOFFENHEIM	20	7	8	5	38:29	3:35	29	3	5	3	16:13	2:64	4	3	2	22:16	4:22	
9.	HERTHA	20	7	7	6	31:31	3:10	28	4	4	2	16:14	3:00	3	3	4	15:17	3:20	
10.	BREMEN	20	7	6	7	32:32	3:20	27	3	4	3	17:18	3:50	4	2	4	15:14	2:90	
11.	MAINZ	20	7	6	7	22:28	2:50	27	4	4	2	12:10	2:20	3	2	5	10:18	2:80	
12.	SCHALKE	20	6	4	10	24:29	2:65	22	4	0	6	13:16	2:90	2	4	4	11:13	2:40	
13.	FREIBURG	20	5	7	8	26:34	3:00	22	3	4	3	15:15	3:00	2	3	5	11:19	3:00	
14.	DUSSELDORF	20	6	4	10	22:39	3:05	22	4	0	6	12:17	2:90	2	4	4	10:22	3:20	
15.	AUGSBURG	20	4	6	10	29:33	3:10	18	2	4	4	17:16	3:30	2	2	6	12:17	2:90	
16.	STUTTGART	20	4	3	13	17:44	3:05	15	3	2	5	10:20	3:00	1	1	8	7:24	3:10	BARAŽ
17.	NURNBERG	20	2	6	12	17:44	3:05	12	2	4	5	11:15	2:36	0	2	7	6:29	3:89	ZOSTUP
18.	HANNOVER	20	2	5	13	18:44	3:10	11	2	1	7	7:18	2:50	0	4	6	11:26	3:70	ZOSTUP

2. NEMECKÁ FUTBALOVÁ LIGA

ČÍSLO UDAL.	DEŇ	DOHRÁVKA 20. KOLA	VÝSLEDKY V ROKU				PREDBEŽNÉ KURZY					VÁŠ TIP	VÝSLEDOK
			2018-2019		2017-2018		1	10	0	02	2		
			D	V	D	V							
1583	04.02.	ST. PAULI - UNION BERLIN		1:4	0:1	0:1	2.63	1.44	3.17	1.46	2.70		

ČÍSLO UDAL.	DEŇ	ZÁPASY 21. KOLA	VÝSLEDKY V ROKU				PREDBEŽNÉ KURZY					VÁŠ TIP	VÝSLEDOK
			2018-2019		2017-2018		1	10	0	02	2		
			D	V	D	V							
1275	10.02.	AUE - INGOLSTADT		2:3	0:0	2:1	2.60	1.36	2.85	1.38	2.66		
1276	09.02.	BOCHUM - PADERBORN		2:2			2.30	1.34	3.20	1.48	2.75		
1277	10.02.	DARMSTADT - HEIDENHEIM		1:0	1:1	2:2	2.50	1.36					

16. SANDHAUSEN	20	3	7	10	22:29	2.55	16	2	4	4	10:10	2.00	1	3	6	12:19	3.10	BARAZ
17. DUISBURG	20	4	4	12	20:37	2.85	16	2	0	8	9:20	2.90	2	4	4	11:17	2.80	ZOSTUP
18. INGOLSTADT	20	2	7	11	18:36	2.70	13	1	4	6	11:16	2.45	1	3	5	7:20	3.00	ZOSTUP

3. NEMECKÁ FUTBALOVÁ LIGA

TABUĽKA	CELKOM										DOMA					VONKU					POZN.
	1	2	3	4	5	6	7	8	9	10	1	2	3	4	5	1	2	3	4	5	
1. OSNABRÜCK	22	13	8	1	33:16	47	8	1	1	18:7	5	7	0	15:9	6	3	1	14:6			
2. KARLSRUHE	21	12	6	3	37:21	42	6	3	2	23:15	6	3	1	14:6	3	1	3	14:10	BARAZ		
3. HALLESCHER	22	12	4	6	26:19	40	5	3	3	12:9	7	1	0	5	15:14						
4. UERDINGEN	22	12	1	9	28:29	37	5	1	4	13:15	7	0	5	15:14							
5. WEHEN	22	11	3	8	42:30	36	6	2	4	19:13	5	1	4	23:17							
6. UNTERHACHING	20	8	11	1	42:20	35	5	5	1	23:5	3	6	0	19:15							
7. MÜNSTER	22	10	3	9	30:29	33	6	1	5	15:9	4	2	4	15:20							
8. WÜRZBURG	22	8	6	8	33:26	30	5	3	4	20:17	3	3	4	13:9							
9. KAISERSLAUTERN	22	7	7	8	25:32	28	4	4	2	11:8	3	3	6	14:24							
10. MÜNCHEN 1860	22	6	9	7	32:26	27	5	3	4	20:14	1	6	3	12:12							
11. SPORTFREUNDE LOTTE	22	6	9	7	22:26	27	3	5	2	7:6	3	4	5	15:20							
12. ROSTOCK	22	7	6	9	27:34	27	5	3	3	18:18	2	3	6	9:16							
13. ZWICKAU	20	6	7	7	25:23	25	3	4	2	14:10	3	3	5	11:13							
14. MEPPEN	21	6	4	11	29:33	25	6	1	5	21:18	1	3	6	8:15							
15. COTTBUS	22	6	5	10	27:34	23	3	4	4	15:15	3	1	6	12:19							
16. JENA	22	5	8	9	27:37	23	2	5	3	14:17	3	3	6	13:20							
17. FORTUNA KÖLN	22	6	5	11	21:39	23	2	3	5	8:17	4	2	6	13:22							
18. GROSSASPAH	22	3	12	7	16:23	21	2	8	2	10:9	1	4	5	6:14						ZOSTUP	
19. AALEN	21	3	8	10	25:34	17	2	2	5	15:19	1	6	5	10:15						ZOSTUP	
20. BRAUNSCHWEIG	21	3	8	10	23:39	17	2	4	5	14:19	1	4	5	9:20						ZOSTUP	

ANGLICKÁ FUTBALOVÁ LIGA - U23

TABUĽKA	CELKOM										DOMA					VONKU					POZN.
	1	2	3	4	5	6	7	8	9	10	1	2	3	4	5	1	2	3	4	5	
1. EVERTON U23	15	8	4	3	21:8	28	6	1	1	13:2	2	3	2	8:6							
2. BRIGHTON U23	16	7	6	3	29:19	27	4	2	2	14:7	3	4	1	15:12							
3. LEICESTER U23	15	8	3	4	22:12	27	5	2	1	14:6	3	1	3	8:6							
4. DERBY U23	15	8	2	5	23:18	26	4	1	3	11:10	4	1	2	12:8							
5. LIVERPOOL U23	15	5	6	4	23:19	21	3	2	2	15:9	2	4	2	8:10							
6. CHELSEA U23	15	6	3	6	25:23	21	1	3	4	9:13	5	0	2	16:10							
7. ARSENAL U23	15	5	5	5	30:33	20	3	2	2	16:12	2	3	3	14:21							
8. MANCHESTER CITY U23	15	6	2	7	28:37	20	3	1	3	16:19	3	1	4	12:18							
9. TOTTENHAM U23	16	4	6	6	18:27	18	2	3	2	9:11	2	3	4	9:16							
10. WEST HAM U23	15	5	1	9	32:35	16	1	1	5	15:21	4	0	4	17:14							
11. BLACKBURN U23	15	4	3	8	18:29	15	2	1	5	8:17	2	2	3	10:12							ZOSTUP
12. SWANSEA U23	15	2	5	8	20:29	11	0	4	4	7:15	2	1	4	13:14							ZOSTUP
1. SOUTHAMPTON U23	16	10	3	3	23:12	33	5	1	1	11:5	5	2	2	12:7							POSTUP
2. WOLVES U23	15	9	3	3	33:15	30	6	1	1	19:4	3	2	2	14:11							O POSTUP
3. READING U23	16	9	3	4	34:24	30	5	2	1	17:8	4	1	3	17:16							O POSTUP
4. NEWCASTLE U23	15	8	1	6	37:27	25	5	0	3	22:15	3	1	3	15:12							O POSTUP
5. MANCHESTER UNITED U23	16	7	4	5	22:21	25	4	1	3	12:10	3	3	2	10:11							O POSTUP
6. ASTON VILLA U23	15	7	2	6	26:26	23	4	0	3	17:16	3	2	3	9:10							
7. MIDDLESBROUGH U23	15	5	3	7	24:28	18	2	1	4	12:15	3	2	3	12:13							
8. STOKE U23	15	4	5	6	26:25	17	2	4	1	15:12	2	1	5	11:13							
9. FULHAM U23	15	4	5	6	23:26	17	2	4	1	9:9	2	1	5	14:17							
10. W.B.A. U23	16	4	5	7	27:31	17	2	3	3	12:16	2	2	4	15:15							
11. NORWICH U23	16	4	3	9	23:37	15	3	2	4	11:19	1	1	5	12:18							
12. SUNDERLAND U23	16	2	3	11	10:36	9	2	1	6	8:14	0	2	5	2:22							

1. ANGLICKÁ FUTBALOVÁ LIGA

ČÍSLO UDAL.	DEŇ	DOHRÁVKA A PREDOHRÁVKA	VÝSLEDKY V ROKU				PREDBEŽNÉ KURZY					VÁŠ TIP	VÝSLEDOK	
			2018-2019		2017-2018		1	10	0	02	2			
20	04.02.	WEST HAM	-	LIVERPOOL	D	V	D	V	6.50	2.52	4.10	1.04	1.40	
15	06.02.	EVERTON	-	MANCHESTER C.	1:3	1:4	1:3	1:1	6.50	2.52	4.10	1.04	1.40	
ČÍSLO UDAL.	DEŇ	ZÁPASY 26. KOLA	VÝSLEDKY V ROKU				PREDBEŽNÉ KURZY					VÁŠ TIP	VÝSLEDOK	
			2018-2019		2017-2018		1	10	0	02	2			
511	09.02.	BRIGHTON	-	BURNLEY	0:1	0:0	0:0	0:0	2.35	1.34	3.15	1.46	2.72	
512	09.02.	CRYSTAL P.	-	WEST HAM	2:3	2:2	1:1	1:1	2.15	1.29	3.20	1.55	3.00	
513	09.02.	FULHAM	-	MANCHESTER U.	1:4				5.00	2.06	3.50	1.10	1.60	
514	09.02.	HUDDERSFIELD	-	ARSENAL	0:1	0:1	0:5	0:5	4.56	1.98	3.50	1.12	1.65	
515	09.02.	LIVERPOOL	-	BOURNEMOUTH	4:0	3:0	4:0	4:0	1.20	1.01	5.50	3.60	10.50	
516	09.02.	MANCHESTER C.	-	CHELSEA	0:2	1:0	1:0	1:0	1.35	1.04	4.30	2.70	7.30	
517	09.02.	SOUTHAMPTON	-	CARDIFF CITY	0:1				1.90	1.20	3.25	1.71	3.61	
518	09.02.	TOTTENHAM	-	LEICESTER	2:0	5:4	1:2	1:2	1.55	1.07	3.50	2.15	5.50	
519	09.02.	WATFORD	-	EVERTON	2:2	1:0	2:3	2:3	2.35	1.34	3.15	1.46	2.72	
520	09.02.	WOLVES	-	NEWCASTLE	2:1				1.90	1.20	3.25	1.71	3.61	

VÝSLEDKY POSLEDNÝCH ZÁPASOV

ARSENAL	MANCHESTER C. (V)	1:3	CARDIFF CITY	2:1	CHELSEA	2:0	WEST HAM (V)	0:1	LIVERPOOL (V)	1:5	BRIGHTON (V)	1:1
BOURNEMOUTH	CARDIFF CITY (V)	0:2	CHELSEA	4:0	WEST HAM	2:0	EVERTON (V)	0:2	MANCHESTER U. (V)	1:4	TOTTENHAM (V)	0:5
BRIGHTON	WATFORD	0:0	FULHAM (V)	2:4	MANCHESTER U. (V)	1:2	LIVERPOOL	0:1	EVERTON	1:0	ARSENAL	1:1
BURNLEY	SOUTHAMPTON	1:1	MANCHESTER U. (V)	2:2	WATFORD (V)	0:0	FULHAM	2:1	WEST HAM	2:0	EVERTON	1:5
CARDIFF CITY	BOURNEMOUTH	2:0	ARSENAL (V)	1:2	NEWCASTLE (V)	0:3	HUDDERSFIELD	0:0	LEICESTER (V)	1:0	CRYSTAL P. (V)	0:0
CHELSEA	HUDDERSFIELD	5:0	BOURNEMOUTH (V)	0:4	ARSENAL (V)	0:2	NEWCASTLE	2:1	CRYSTAL P. (V)	1:0	WATFORD (V)	1:1
CRYSTAL P.	FULHAM	2:0	SOUTHAMPTON (V)	1:1	LIVERPOOL (V)	3:4	WATFORD	1:2	CHELSEA	0:1	CARDIFF CITY	0:0
EVERTON	WOLVES	1:3	HUDDERSFIELD (V)	1:0	SOUTHAMPTON (V)	1:2	BOURNEMOUTH	2:0	BRIGHTON (V)	0:1	BURNLEY (V)	5:1
FULHAM	CRYSTAL P. (V)	0:2	BRIGHTON	4:2	TOTTENHAM	1:2	BURNLEY (V)	1:2	HUDDERSFIELD	1:0	WOLVES	1:1
HUDDERSFIELD	CHELSEA (V)	0:5	EVERTON	0:1	MANCHESTER C.	0:3	CARDIFF CITY (V)	0:0	FULHAM (V)	0:1	MANCHESTER U. (V)	1:3
LEICESTER	MANCHESTER U.	0:1	LIVERPOOL (V)	1:1	WOLVES (V)	3:4	SOUTHAMPTON	1:2	CARDIFF CITY	0:1	MANCHESTER C.	2:1
LIVERPOOL	LEICESTER	1:1	CRYSTAL P.	4:3	BRIGHTON (V)	1:0	ARSENAL	5:1	NEWCASTLE	4:0	WOLVES (V)	2:0
MANCHESTER C.	ARSENAL	3:1	NEWCASTLE (V)	1:2	HUDDERSFIELD (V)	3:0	WOLVES	3:0	SOUTHAMPTON (V)	3:1	LEICESTER (V)	1:2
MANCHESTER U.	LEICESTER (V)	1:0	BURNLEY	2:2	BRIGHTON	2:1	TOTTENHAM (V)	1:0	BOURNEMOUTH	4:1	HUDDERSFIELD	3:1
NEWCASTLE	TOTTENHAM (V)	0:1	MANCHESTER C.	2:1	CARDIFF CITY	3:0	CHELSEA (V)	1:2	WATFORD (V)	1:1	LIVERPOOL (V)	0:4
SOUTHAMPTON	BURNLEY (V)	1:1	CRYSTAL P.	1:1	EVERTON	2:1	LEICESTER (V)	2:1	MANCHESTER C.	1:3	WEST HAM	1:2
TOTTENHAM	NEWCASTLE	1:0	WATFORD	2:1	FULHAM (V)	2:1	MANCHESTER U.	0:1	WOLVES	1:3	BOURNEMOUTH	5:0
WATFORD	BRIGHTON (V)	0:0	TOTTENHAM (V)	1:2	BURNLEY	0:0	CRYSTAL P. (V)	2:1	NEWCASTLE	1:1	CHELSEA	1:1
WEST HAM	WOLVES (V)	0:3	BOURNEMOUTH (V)	0:2	ARSENAL	1:0	BURNLEY (V)	0:2	SOUTHAMPTON (V)	2:1	WATFORD	0:2
WOLVES	EVERTON (V)	3:1	WEST HAM	3:0	LEICESTER							

1256	09.02	NOTTINGHAM	-	BRENTFORD	1:2	0:1	4:3	2.63	1.39	2.95	1.37	2.55		
1257	09.02	Q. P. R.	-	BIRMINGHAM	0:0	3:1	2:1	2.35	1.34	3.15	1.46	2.72		
1258	09.02	ROTHERHAM	-	WIGAN	0:1			2.72	1.46	3.15	1.34	2.35		
1259	09.02	SHEFFIELD W.	-	READING	2:1	3:0	0:0	2.05	1.25	3.20	1.60	3.22		
1260	09.02	STOKE	-	W. B. A.	1:2			2.55	1.37	2.95	1.39	2.63		
1261	09.02	SWANSEA	-	MILLWALL	2:1			2.00	1.23	3.20	1.64	3.35		

VYSLEDKY POSLEDNYCH ZAPASOV

ASTON VILLA	READING (V)	0:0	IPSWICH	2:1	HULL	2:2	WIGAN (V)	0:3	Q. P. R.	2:2	PRESTON (V)	1:1
BIRMINGHAM	NOTTINGHAM	2:0	SWANSEA (V)	3:3	NORWICH (V)	1:3	MIDDLESBROUGH	1:2	SHEFFIELD W. (V)	1:1	BRENTFORD	0:0
BLACKBURN	BRENTFORD (V)	2:5	HULL	3:0	IPSWICH	2:0	MILLWALL (V)	2:0	W. B. A.	2:1	SHEFFIELD UTD. (V)	0:3
BOLTON	SHEFFIELD UTD. (V)	0:2	READING	1:1	W. B. A.	0:2	BRISTOL C. (V)	1:2	HULL (V)	0:6	STOKE	0:0
BRENTFORD	BLACKBURN	5:2	ROTHERHAM (V)	4:2	STOKE	3:1	NORWICH	1:1	BIRMINGHAM (V)	0:0	BRISTOL C. (V)	1:1
BRISTOL C.	SWANSEA	2:0	NOTTINGHAM (V)	1:0	BOLTON	2:1	STOKE (V)	2:0	ROTHERHAM	1:0	ROTHERHAM	1:1
DERBY	PRESTON (V)	0:0	READING	2:1	LEEDS (V)	0:2	MIDDLESBROUGH	1:1	NORWICH (V)	4:3	SHEFFIELD UTD. (V)	1:3
HULL	STOKE	2:0	BLACKBURN (V)	0:3	ASTON VILLA (V)	2:2	SHEFFIELD W.	3:0	BOLTON	6:0	LEEDS (V)	2:0
IPSWICH	SHEFFIELD W.	0:1	ASTON VILLA (V)	1:2	BLACKBURN (V)	0:2	ROTHERHAM	1:0	MILLWALL	2:3	MIDDLESBROUGH (V)	0:2
LEEDS	NORWICH	1:3	ROTHERHAM (V)	2:1	STOKE (V)	1:2	DERBY	2:0	NOTTINGHAM (V)	2:4	HULL	0:2
MIDDLESBROUGH	W. B. A. (V)	3:2	MILLWALL	1:1	BIRMINGHAM (V)	2:1	DERBY (V)	1:1	IPSWICH	2:0	SHEFFIELD W.	0:1
MILLWALL	ROTHERHAM	0:0	MIDDLESBROUGH (V)	1:1	BLACKBURN	0:2	IPSWICH (V)	3:2	NOTTINGHAM	1:0	READING	1:0
NORWICH	LEEDS (V)	3:1	SHEFFIELD UTD.	2:2	BIRMINGHAM	3:1	W. B. A. (V)	1:1	BRENTFORD (V)	1:1	BRISTOL C.	3:4
NOTTINGHAM	BIRMINGHAM (V)	0:2	WIGAN	3:1	BRISTOL C.	0:1	READING (V)	0:2	LEEDS	4:2	MILLWALL (V)	0:1
PRESTON	DERBY	0:0	STOKE (V)	2:0	Q. P. R. (V)	4:1	SWANSEA	1:1	ROTHERHAM (V)	1:2	ASTON VILLA	1:1
Q. P. R.	WIGAN (V)	1:2	PRESTON	1:4	SHEFFIELD UTD. (V)	0:1	ASTON VILLA (V)	2:2	READING	0:0	IPSWICH	3:0
READING	ASTON VILLA	0:0	BOLTON (V)	1:1	DERBY (V)	1:2	NOTTINGHAM	2:0	SWANSEA	1:4	Q. P. R. (V)	0:0
ROTHERHAM	MILLWALL (V)	0:0	LEEDS	1:2	BRENTFORD	2:4	IPSWICH (V)	0:1	PRESTON	2:1	BRISTOL C. (V)	0:1
SHEFFIELD UTD.	BOLTON	2:0	NORWICH (V)	2:2	SWANSEA (V)	0:1	Q. P. R.	1:0	WIGAN (V)	3:0	BLACKBURN	3:0
SHEFFIELD W.	IPSWICH (V)	1:0	WIGAN	1:0	HULL (V)	0:3	BIRMINGHAM	1:1	W. B. A. (V)	1:1	MIDDLESBROUGH (V)	1:0
STOKE	HULL (V)	0:2	PRESTON	0:2	LEEDS	2:1	BRENTFORD (V)	1:3	BRISTOL C.	0:2	BOLTON (V)	0:0
SWANSEA	BRISTOL C. (V)	0:2	BIRMINGHAM	3:3	SHEFFIELD UTD.	1:0	PRESTON (V)	1:1	READING (V)	4:1	WIGAN	2:2
W. B. A.	MIDDLESBROUGH	2:3	BOLTON (V)	2:0	NORWICH	1:1	BLACKBURN (V)	1:2	SHEFFIELD W.	1:1	WIGAN	2:0
WIGAN	Q. P. R.	2:1	NOTTINGHAM (V)	1:3	SHEFFIELD W. (V)	0:1	ASTON VILLA	3:0	SHEFFIELD UTD.	0:3	SWANSEA (V)	2:2

TABULKA					CELKOM					DOMA					VONKU					POZN.
1.	NORWICH	30	16	9	5	57:39	3.20	57	9	2	4	31:25	3.73	7	7	1	26:14	2.67	POSTUP	
2.	LEEDS	30	17	6	7	50:34	2.80	57	9	3	3	24:13	2.47	8	3	4	26:21	3.13	POSTUP	
3.	SHEFFIELD UTD.	30	16	6	8	50:31	2.70	54	9	3	3	26:13	2.60	7	3	5	24:18	2.80	BARAZ	
4.	W. B. A.	29	14	8	7	59:38	3.34	50	7	5	3	35:21	3.73	7	3	4	24:17	2.93	BARAZ	
5.	MIDDLESBROUGH	29	13	11	5	34:22	1.93	50	6	5	3	14:9	1.64	7	6	2	20:13	2.20	BARAZ	
6.	BRISTOL C.	29	13	8	8	37:29	2.28	47	6	5	4	18:14	2.13	7	3	4	19:15	2.43	BARAZ	
7.	DERBY	29	13	8	8	40:35	2.59	47	7	5	2	20:15	2.50	6	3	6	20:20	2.67		
8.	BIRMINGHAM	30	10	13	7	45:36	2.70	43	6	7	2	24:14	2.53	4	6	5	21:22	2.87		
9.	ASTON VILLA	30	10	13	7	53:46	3.30	43	6	7	2	34:27	4.07	4	6	5	19:19	2.53		
10.	HULL	30	12	7	11	43:38	2.70	43	7	3	5	23:13	2.40	5	4	6	20:25	3.00		
11.	BLACKBURN	30	11	10	9	42:46	2.93	43	7	6	2	23:15	2.53	4	4	7	19:31	3.33		
12.	NOTTINGHAM	30	10	12	8	42:35	2.57	42	7	4	4	20:14	2.27	3	8	4	22:21	2.87		
13.	SWANSEA	30	11	8	11	40:37	2.57	41	6	4	5	23:20	2.87	5	4	6	17:17	2.27		
14.	Q. P. R.	29	11	6	12	35:41	2.62	39	7	2	5	20:17	2.64	4	4	7	15:24	2.60		
15.	STOKE	30	9	11	10	33:39	2.40	38	7	3	5	17:16	2.20	2	8	5	16:23	2.60		
16.	SHEFFIELD W.	29	10	8	11	34:45	2.72	38	5	6	3	18:19	2.64	5	2	8	16:26	2.80		
17.	BRENTFORD	29	9	10	10	48:41	3.07	37	8	3	4	31:18	3.27	1	7	6	17:23	2.86		
18.	PRESTON	30	9	10	11	45:45	3.00	37	5	7	3	29:22	3.40	4	3	8	16:23	2.60		
19.	WIGAN	30	9	5	16	31:45	2.53	32	8	3	4	19:16	2.33	1	2	12	12:29	2.73		
20.	MILLWALL	29	7	9	13	34:44	2.69	30	6	5	4	20:18	2.53	1	4	9	14:26	2.86		
21.	ROTHERHAM	30	5	11	14	28:48	2.53	26	5	6	4	20:23	2.87	0	5	10	8:25	2.20		
22.	READING	30	5	10	15	32:44	2.53	25	4	3	8	19:22	2.73	1	7	7	13:22	2.33	ZOSTUP	
23.	BOLTON	30	5	8	17	19:45	2.13	23	3	4	8	9:19	1.87	2	4	9	10:26	2.40	ZOSTUP	
24.	IPSWICH	30	3	9	18	23:51	2.47	18	2	7	6	14:20	2.27	1	2	12	9:31	2.67	ZOSTUP	

3. ANGLICKÁ FUTBALOVÁ LIGA

ČÍSLO UDAL.	DEŇ	ZÁPASY 32. KOLA	VYSLEDKY V ROKU				PREDBEŽNÉ KURZY				VAŠ TIP	VÝSLEDOK
			2018-2019		2017-2018		1	10	0	02		
1704	09.02	BLACKPOOL - WALSALL	0:0	2:2	1:1	1.85	1.19	3.30	1.75	3.74		
1705	09.02	BRADFORD - FLEETWOOD	1:2	0:3	2:1	2.65	1.36	2.80	1.36	2.65		
1706	09.02	BRISTOL R. - SHREWSBURY	1:1	1:2	0:4	2.30	1.34	3.20	1.48	2.75		
1707	09.02	DONCASTER - PETERBOROUGH	1:1	0:0	1:1	2.15	1.29	3.20	1.55	3.00		
1708	09.02	GILLINGHAM - BARNSELY	1:2	1:1	1:1	2.91	1.52	3.20	1.30	2.20		
1709	09.02	CHARLTON - SOUTHEND	2:1	2:1	1:3	1.75	1.16	3.40	1.85	4.07		
1710	09.02	LUTON - WYCOMBE	1:1			1.60	1.10	3.50	2.06	5.00		
1711	09.02	OXFORD - SUNDERLAND	1:1			2.72	1.46	3.15	1.34	2.35		
1712	09.02	PLYMOUTH - PORTSMOUTH	0:3	0:0	0:1	2.75	1.48	3.20	1.34	2.30		
1713	09.02	ROCHDALE - COVENTRY	1:0			2.50	1.36	3.00	1.41	2.65		
1714	09.02	SCUNTHORPE - ACCRINGTON	1:1			2.05	1.25	3.20	1.60	3.22		
1715	09.02	AFC WIMBLEDON - BURTON	0:3			2.63	1.42	3.10	1.37	2.45		

VYSLEDKY POSLEDNYCH ZAPASOV

AFC WIMBLEDON	SUNDERLAND (V)	0:1	FLEETWOOD	0:3	BARNSELY	1:4	COVENTRY (V)	1:1	PORTSMOUTH (V)	1:2	BLACKPOOL	0:0
ACCRINGTON	GILLINGHAM (V)	0:0	CHARLTON (V)	0:1	BRISTOL R.	0:0	BRADFORD (V)	0:3	PETERBOROUGH	0:4	SHREWSBURY	2:1
BARNSELY	SCUNTHORPE	2:0	OXFORD (V)	2:2	ROCHDALE	2:1	AFC WIMBLEDON (V)	4:1	BRADFORD	3:0	LUTON (V)	0:0
BLACKPOOL	WYCOMBE	2:2	COVENTRY (V)	2:0	SHREWSBURY	0:0	PORTSMOUTH (V)	1:0	SUNDERLAND	0:1	AFC WIMBLEDON (V)	0:0
BRADFORD	WYCOMBE (V)	0:0	SHREWSBURY	4:3	BURTON (V)	1:1	SOUTHEND	0:4	BARNSELY (V)	0:3	ACCRINGTON	3:0
BRISTOL R.	SOUTHEND (V)	2:1	PETERBOROUGH	2:2	WYCOMBE	0:1	ACCRINGTON (V)	0:0	BURTON	0:0	OXFORD (V)	2:0
BURTON	OXFORD	0:0	BRADFORD	1:1	DONCASTER (V)	2:2	GILLINGHAM	2:3	ROCHDALE (V)	4:0	BRISTOL R. (V)	0:0
CHARLTON	FLEETWOOD (V)	0:1	PETERBOROUGH (V)	0:0	ACCRINGTON	1:0	SHREWSBURY (V)	3:0	SUNDERLAND	1:1	WALSALL	2:1
COVENTRY	GILLINGHAM	1:1	BLACKPOOL	0:2	PLYMOUTH (V)	1:2	AFC WIMBLEDON	1:1	SCUNTHORPE (V)	1:2	WYCOMBE (V)	2:0
DONCASTER	PORTSMOUTH (V)	1:1	BURTON	2:2	WYCOMBE (V)	2:3	ROCHDALE	5:0	GILLINGHAM (V)	3:1	FLEETWOOD (V)	0:3
FLEETWOOD	CHARLTON	1:0	SCUNTHORPE	0:1	AFC WIMBLEDON (V)	3:0	ROCHDALE	1:1	OXFORD	2:2	SHREWSBURY (V)	0:0
GILLINGHAM	COVENTRY (V)	1:1	ACCRINGTON	0:0	WALSALL	0:3	BURTON (V)	3:2	SOUTHEND (V)	0:2	DONCASTER	1:3
LUTON	SHREWSBURY (V)	3:0	PORTSMOUTH	3:2	SOUTHEND (V)	1:0	PETERBOROUGH	4:0	SUNDERLAND (V)	1:1	BARNSELY	0:0
OXFORD	BURTON (V)	0:0	BARNSELY	2:2	PORTSMOUTH	2:1	FLEETWOOD (V)	2:2	PLYMOUTH (V)	0:3	BRISTOL R.	0:2
PETERBOROUGH	PLYMOUTH	0:1	BRISTOL R. (V)	2:2	CHARLTON	0:0	LUTON (V)	0:4	ROCHDALE	2:1	SCUNTHORPE	0:2
PLYMOUTH	PETERBOROUGH (V)	1:0	WYCOMBE (V)	0:1	WALSALL	2:1	COVENTRY	2:1	SOUTHEND (V)	3:2	OXFORD	3:0
PORTSMOUTH	DONCASTER	1:1	LUTON (V)	2:3	OXFORD (V)	1:2	BLACKPOOL	0:1	AFC WIMBLEDON	2:1	FLEETWOOD (V)	5:2
ROCHDALE	WALSALL (V)	2:1	BARNSELY (V)	1:2	FLEETWOOD	1:1	PETERBOROUGH (V)	1:2	BURTON	0:4	DONCASTER (V)	0:5
SCUNTHORPE	BARNSELY (V)	0:2	FLEETWOOD (V)	1:0	SUNDERLAND	1:1	WALSALL (V)	2:1	COVENTRY	2:1	PETERBOROUGH (V)	2:0
SHREWSBURY	LUTON	0:3	BRADFORD (V)	3:4	BLACKPOOL (V)	0:0	CHARLTON	0:3	FLEETWOOD	0:0	SUNDERLAND (V)	1:1
SOUTHEND	BRISTOL R.	1:2	LUTON	0:1	BRADFORD (V)	4:0	PLYMOUTH	2:3	GILLINGHAM	2:0	COVENTRY (V)	0:1
SUNDERLAND	AFC WIMBLEDON	1:0	SCUNTHORPE (V)	1:1	LUTON	1:1	CHARLTON (V)	1:1	BLACKPOOL (V)	1:0	SHREWSBURY	1:1
WALSALL	ROCHDALE	1:2	PLYMOUTH (V)	1:2	GILLINGHAM (V)	3:0	SCUNTHORPE	1:2	CHARLTON (V)	1:2	LUTON	2:2
WYCOMBE	BRADFORD	0:0	BLACKPOOL (V)	2:2	PLYMOUTH	1:0	BRISTOL R. (V)	1:0	DONCASTER	3:2	COVENTRY	0:2

TABULKA					CELKOM					DOMA					VONKU					POZN.
1.	LUTON	31	19	8	4	61:27	2.84	65	12	3	0	38:11	3.27	7	5	4	23:16	2.44	POSTUP	
2.	BARNSELY	30	17	8	5	53:26	2.63	59	10	5	0	26:9	2.33	7	3	5	27:17</			

4. ANGLICKÁ FUTBALOVÁ LIGA

ČÍSLO UDAL.	DEŇ	DOHRÁVKY	VÝSLEDKY V ROKU				PREDBEŽNÉ KURZY					VÁŠ TIP	VÝSLEDOK						
			2018-2019		2017-2018		1	10	0	02	2								
	05.02.	CHELTHENHAM	-	YEOVIL	4:1	0:2	2.00	1.23	3.20	1.64	3.35								
1489	05.02.	TRANMERE	-	NORTHAMPTON	1:1		1.80	1.16	3.30	1.80	3.96								
ČÍSLO UDAL.	DEŇ	ZÁPASY 32. KOLA	VÝSLEDKY V ROKU				PREDBEŽNÉ KURZY					VÁŠ TIP	VÝSLEDOK						
			2018-2019		2017-2018		1	10	0	02	2								
1723	09.02.	CAMBRIDGE	-	PORT VALE	0:3	5:0	2.10	1.27	3.20	1.57	3.10								
1724	09.02.	CARLISLE	-	EXETER	1:3	0:1	2.00	1.23	3.20	1.64	3.35								
1725	09.02.	COLCHESTER	-	CHELTHENHAM	3:1	1:4	1.80	1.16	3.30	1.80	3.96								
1726	09.02.	CRAWLEY	-	OLDHAM	1:2		2.25	1.32	3.20	1.50	2.82								
1727	09.02.	FOREST GREEN	-	NOTTS	3:1	1:2	1.60	1.10	3.50	2.06	5.00								
1728	09.02.	LINCOLN FC	-	NORTHAMPTON	1:0		1.60	1.10	3.50	2.06	5.00								
1729	09.02.	MACCLESFIELD	-	CREWE	0:3		2.65	1.36	2.80	1.36	2.65								
1730	09.02.	MILTON	-	SWINDON	1:1		1.90	1.20	3.25	1.71	3.61								
1731	09.02.	MORECAMBE	-	BURY	2:3		2.63	1.42	3.10	1.37	2.45								
1732	09.02.	NEWPORT	-	MANSFIELD	0:3	1:1	0:5	2.65	1.36	2.80	1.36	2.65							
1733	09.02.	TRANMERE	-	STEVENAGE	2:2		2.15	1.29	3.20	1.55	3.00								
1734	09.02.	YEOVIL	-	GRIMSBY	1:0	3:0	1:2	2.30	1.34	3.20	1.48	2.75							
VÝSLEDKY POSLEDNÝCH ZÁPASOV							(OZNACENIE PISMENOM (V) ZNAMENA ZÁPAS HRANY VONKU)												
BURY	CRAWLEY	1:1	LINCOLN FC	3:3	FOREST GREEN (V)	2:1	MILTON	4:3	YEOVIL (V)	1:0	CREWE	3:1							
CAMBRIDGE	EXETER (V)	0:1	NORTHAMPTON	3:2	NOTTS (V)	1:0	STEVENAGE	2:0	MILTON (V)	0:6	LINCOLN FC	1:2							
CARLISLE	PORT VALE (V)	1:0	CHELTHENHAM	2:0	NORTHAMPTON (V)	0:3	MANSFIELD	3:2	MORECAMBE (V)	2:0	MACCLESFIELD	2:1							
CHELTHENHAM	MACCLESFIELD	3:2	CARLISLE (V)	0:2	TRANMERE	1:3	CRAWLEY (V)	0:1	YEOVIL (V)	4:1	FOREST GREEN	2:2							
COLCHESTER	NORTHAMPTON (V)	4:0	CREWE (V)	1:2	MANSFIELD	2:3	PORT VALE (V)	3:0	NOTTS	3:3	CRAWLEY (V)	0:2							
CRAWLEY	BURY (V)	1:1	SWINDON (V)	1:0	PORT VALE	0:1	MANSFIELD (V)	0:1	STEVENAGE (V)	1:2	CHELTHENHAM	1:0							
CREWE	COLCHESTER	2:1	MILTON (V)	1:0	NEWPORT	3:2	MORECAMBE (V)	2:2	BURY (V)	1:3	STEVENAGE	1:0							
EXETER	MILTON	3:1	CAMBRIDGE	1:0	NEWPORT (V)	0:1	MORECAMBE	0:0	SWINDON (V)	2:0	GRIMSBY	1:2							
FOREST GREEN	MANSFIELD	1:1	STEVENAGE (V)	2:0	GRIMSBY	3:0	BURY	1:2	OLDHAM (V)	0:0	NORTHAMPTON	2:1							
GRIMSBY	NEWPORT	3:0	MILTON	1:0	FOREST GREEN (V)	0:3	LINCOLN FC (V)	0:1	MACCLESFIELD	0:2	MANSFIELD	0:1							
LINCOLN FC	NOTTS (V)	1:1	BURY (V)	3:3	YEOVIL (V)	2:0	GRIMSBY	1:0	SWINDON (V)	2:2	PORT VALE	1:1							
MACCLESFIELD	MANSFIELD (V)	1:3	CHELTHENHAM (V)	2:3	OLDHAM	2:1	GRIMSBY (V)	2:0	SWINDON	1:2	TRANMERE	1:1							
MANSFIELD	MACCLESFIELD	3:1	FOREST GREEN (V)	1:1	TRANMERE	3:0	COLCHESTER (V)	3:2	CRAWLEY	1:0	YEOVIL	0:1							
MILTON	EXETER (V)	1:3	OLDHAM	2:1	GRIMSBY (V)	0:1	CREWE	0:1	BURY (V)	3:4	CAMBRIDGE	6:0							
MORECAMBE	NORTHAMPTON (V)	1:1	STEVENAGE	1:2	EXETER (V)	0:0	CREWE	2:2	CARLISLE	0:2	COLCHESTER (V)	0:0							
NEWPORT	GRIMSBY (V)	0:3	PORT VALE	0:0	EXETER	1:0	CREWE (V)	2:3	STEVENAGE (V)	0:1	CRAWLEY	0:0							
NORTHAMPTON	COLCHESTER	0:4	MORECAMBE	1:1	CAMBRIDGE (V)	2:3	CARLISLE	3:0	FOREST GREEN (V)	1:2	MILTON	2:2							
NOTTS	LINCOLN FC	1:1	YEOVIL (V)	0:2	CAMBRIDGE	0:1	COLCHESTER	3:3	OLDHAM (V)	0:2	BURY	0:0							
OLDHAM	MILTON (V)	1:2	MACCLESFIELD (V)	1:2	FOREST GREEN	0:0	NOTTS	2:0	PORT VALE (V)	4:1	CARLISLE (V)	0:6							
PORT VALE	NEWPORT (V)	0:0	CARLISLE	0:1	CRAWLEY (V)	1:0	COLCHESTER	0:3	LINCOLN FC (V)	1:1	OLDHAM	1:4							
STEVENAGE	YEOVIL	1:0	FOREST GREEN	0:2	MORECAMBE (V)	2:1	CRAWLEY	2:1	CAMBRIDGE (V)	0:2	NEWPORT	1:0							
SWINDON	CRAWLEY	0:1	TRANMERE (V)	2:1	LINCOLN FC	2:2	MACCLESFIELD (V)	2:1	EXETER	0:2	MANSFIELD (V)	0:0							
TRANMERE	MANSFIELD (V)	0:3	SWINDON	1:2	CHELTHENHAM (V)	3:1	MACCLESFIELD (V)	1:1	YEOVIL	0:0	MORECAMBE	3:1							
YEOVIL	STEVENAGE (V)	0:1	LINCOLN FC	0:2	NOTTS	2:0	MANSFIELD (V)	1:0	BURY	0:1	CHELTHENHAM	1:4							
TABULKA		CELKOM				DOMA				VONKU				POZN.					
1.	LINCOLN FC	30	17	9	4	54:30	2.80	60	9	4	1	26:14	2.86	8	5	3	28:16	2.75	POSTUP
2.	MANSFIELD	31	15	13	3	48:24	2.32	58	10	4	2	25:8	2.06	5	9	1	23:16	2.60	POSTUP
3.	BURY	31	15	9	7	59:37	3.10	54	10	5	1	39:17	3.50	5	4	6	20:20	2.67	POSTUP
4.	FOREST GREEN	30	13	12	5	46:28	2.47	51	5	7	3	17:12	1.93	8	5	2	29:16	3.00	BARAZ
5.	CARLISLE	30	16	3	11	48:35	2.77	51	8	1	6	26:17	2.87	8	2	5	22:18	2.67	BARAZ
6.	MILTON	30	14	8	8	47:29	2.53	50	10	3	2	25:7	2.13	4	5	6	22:22	2.93	BARAZ
7.	EXETER	30	14	8	8	42:30	2.40	50	9	3	4	26:16	2.63	5	5	4	16:14	2.14	BARAZ
8.	COLCHESTER	31	14	7	10	49:35	2.71	49	8	3	4	29:15	2.93	6	4	6	20:20	2.50	
9.	STEVENAGE	31	14	5	12	36:38	2.39	47	9	2	5	19:16	2.19	5	3	7	17:22	2.60	
10.	TRANMERE	29	11	9	9	42:38	2.76	42	8	4	2	18:7	1.79	3	5	7	24:31	3.67	
11.	CREWE	30	12	5	13	33:37	2.33	41	10	2	3	26:13	2.60	2	3	10	7:24	2.07	
12.	GRIMSBY	31	12	4	15	33:38	2.29	40	8	2	6	22:17	2.44	4	2	9	11:21	2.13	
13.	SWINDON	30	10	10	10	33:39	2.40	40	4	6	5	16:22	2.53	6	4	5	17:17	2.27	
14.	NEWPORT	29	11	7	11	38:48	2.97	40	8	4	2	22:20	3.00	3	3	9	16:28	2.93	
15.	OLDHAM	29	10	9	10	42:37	2.72	39	6	3	5	24:19	3.07	4	6	5	18:18	2.40	
16.	CRAWLEY	31	11	4	16	36:43	2.55	37	8	2	5	26:19	3.00	3	2	11	10:24	2.13	
17.	NORTHAMPTON	30	7	13	10	38:43	2.70	34	4	9	3	20:20	2.50	3	4	7	18:23	2.93	
18.	PORT VALE	30	8	9	13	27:37	2.13	33	4	3	8	16:25	2.73	4	6	5	11:12	1.53	
19.	CHELTHENHAM	29	8	8	13	35:45	2.76	32	4	4	6	18:23	2.93	4	4	7	17:22	2.60	
20.	CAMBRIDGE	30	9	5	16	28:50	2.60	32	6	3	6	18:19	2.47	3	2	10	10:31	2.73	
21.	YEOVIL	29	7	9	13	30:35	2.24	30	2	7	6	13:22	2.33	5	2	7	17:13	2.14	
22.	MORECAMBE	30	7	8	15	30:47	2.57	29	4	3	8	17:22	2.60	3	5	7	13:25	2.53	
23.	MACCLESFIELD	31	7	6	18	30:51	2.61	27	4	5	6	14:22	2.40	3	1	12	16:29	2.81	ZOSTUP
24.	NOTTS	30	4	10	16	30:60	3.00	22	3	6	6	16:24	2.67	1	4	10	14:36	3.33	ZOSTUP

5. ANGLICKÁ FUTBALOVÁ LIGA

ČÍSLO UDAL.	DEŇ	ZÁPASY 33. KOLA	VÝSLEDKY V ROKU				PREDBEŽNÉ KURZY					VÁŠ TIP	VÝSLEDOK	
			2018-2019		2017-2018		1	10	0	02	2			
	09.02.	ALDRSHOT	-	EASTLEIGH	2:1	0:2	0:0	2.65	1.44	3.15	1.36	2.40		
	09.02.	BARNET	-	SUTTON				2.66	1.38	2.85	1.36	2.60		
	09.02.	BARROW	-	BROMLEY	1:2	0:3	0:0	1.95	1.21	3.20	1.67	3.50		
	09.02.	BRAINTREE	-	SALFORD	2:2			3.74	1.75	3.30	1.19	1.85		
	09.02.	DOVER ATH.	-	HARROGATE T.	2:2			2.66	1.38	2.85	1.36	2.60		
	09.02.	EBBSFLEET	-	SOLI HULL	1:2	1:0	3:1	2.40	1.36	3.15	1.44	2.65		
	09.02.	GATESHEAD	-	HAVANT	1:0			1.75	1.16	3.40	1.85	4.07		
	09.02.	HARTLEPOOL	-	LEYTON	0:0	1:0	2:1	2.91	1.52	3.20	1.30	2.20		
	09.02.	CHESTERFIELD	-	HALIFAX	1:1			2.30	1.34	3.20	1.48	2.75		
	09.02.	MAIDSTONE UTD.	-	BOREHAM	1:3	2:1		2.30	1.34	3.20	1.48	2.75		
	09.02.	MAIDSTONE UTD.	-	FYLDE	0:2	1:0		3.61	1.71	3.25	1.20	1.90		
	09.02.	WREXHAM	-	DAGENHAM	2:1	1:2	1:0	1.65	1.12	3.50	1.98	4.56		
VÝSLEDKY POSLEDNÝCH ZÁPASOV							(OZNACENIE PISMENOM (V) ZNAMENA ZÁPAS HRANY VONKU)							
ALDRSHOT	DAGENHAM (V)	1:1	CHESTERFIELD	0:2	MAIDSTONE UTD.	0:0	SUTTON (V)	1:2	MAIDSTONE UTD. (V)	3:4	WREXHAM	0:0		
BARNET	BRAINTREE (V)	0:4	BOREHAM	1:1	DAGENHAM (V)	1:0	BOREHAM (V)	0:1	DOVER ATH.	2:0	EBBSFLEET (V)	0:1		
BARROW	CHESTERFIELD (V)	0:0	HALIFAX	0:0	HAVANT (V)	0:2	FYLDE (V)	0:0	SALFORD	3:2	FYLDE	1:1		
BOREHAM	GATESHEAD (V)	1:1	HAVANT	1:3	DAGENHAM (V)	4:4	BARNET (V)	1:1	MAIDSTONE UTD.	0:1	BARNET	1:0		
BRAINTREE	HARTLEPOOL (V)	1:2	BARNET	4:0	HALIFAX (V)	0:0	EBBSFLEET	0:4	MA					

11.	BARROW	31	11	8	12	32:34	2.13	41	7	3	5	18:16	2.27	4	5	7	14:18	2.00	
12.	BROMLEY	31	11	7	13	43:45	2.84	40	8	3	5	26:19	2.81	3	4	8	17:26	2.87	
13.	DAGENHAM	31	11	6	14	38:39	2.48	39	5	6	5	23:23	2.88	6	0	9	15:16	2.07	
14.	BOREHAM	31	9	12	10	34:37	2.29	39	7	4	4	17:15	2.13	2	8	6	17:22	2.44	
15.	HARTLEPOOL	31	10	9	12	34:42	2.45	39	5	5	6	20:21	2.56	5	4	6	14:21	2.33	
16.	HALIFAX	30	7	14	9	26:31	1.90	35	5	7	3	14:9	1.53	2	7	6	12:22	2.27	
17.	BARNET	26	10	5	11	26:32	2.23	35	4	4	5	15:18	2.54	6	1	6	11:14	1.92	
18.	HAVANT	31	8	9	14	44:53	3.13	33	6	5	5	26:18	2.75	2	4	9	18:35	3.53	
19.	DOVER ATH.	32	8	9	15	32:49	2.53	33	5	3	8	19:25	2.75	3	6	7	13:24	2.31	
20.	MAIDENHEAD	31	9	4	18	33:55	2.84	31	4	2	9	18:30	3.20	5	2	9	15:25	2.50	
21.	CHESTERFIELD	30	5	15	10	29:37	2.20	30	3	8	5	13:18	1.94	2	7	5	16:19	2.50	ZOSTUP
22.	ALDRERSHOT	30	7	7	16	25:48	2.43	28	6	4	5	14:14	1.87	1	3	11	11:34	3.00	ZOSTUP
23.	MAIDSTONE UTD.	31	7	4	20	27:53	2.58	25	1	3	11	12:28	2.67	6	1	9	15:25	2.50	ZOSTUP
24.	BRAINTREE	31	5	7	19	30:55	2.74	22	2	3	10	15:31	3.07	3	4	9	15:24	2.44	ZOSTUP

1. ŠKÓTSKA FUTBALOVÁ LIGA

ČÍSLO UDAL.	DEŇ	ZÁPASY 25. KOLA	VYSLEDKY V ROKU								PREDBEŽNÉ KURZY					VÁŠ TIP	VÝSLEDOK	
			2018-2019				2017-2018				1	10	0	02	2			
			D	D	V	V	D	D	V	V	1	10	0	02	2			
103	06.02.	ABERDEEN - RANGERS	1:1		1:0				1:2	1:1	0:2	3.50	1.67	3.20	1.21	1.95		
104	06.02.	CELTIC - HIBERNIAN	4:2		0:2			2:2	1:0	2:2	1:2	1.25	1.02	4.90	3.21	9.30		
105	06.02.	DUNDEE FC - KILMARNOCK	1:2		1:3			0:0	0:1	1:1	2:3	3.96	1.80	3.30	1.16	1.80		
106	06.02.	HAMILTON - ST. JOHNSTONE	1:2		0:4			0:1	1:2	1:2		3.10	1.57	3.20	1.27	2.10		
107	06.02.	HEARTS - LIVINGSTON	0:0		0:5							1.85	1.19	3.30	1.75	3.74		
108	06.02.	ST. MIRREN - MOTHERWELL	0:2		1:0							3.00	1.55	3.20	1.29	2.15		

VÝSLEDKY POSLEDNÝCH ZÁPASOV

ABERDEEN	HIBERNIAN (V)	2:1	KILMARNOCK	0:0	HAMILTON (V)	3:0	LIVINGSTON (V)	2:1	CELTIC	3:4	HEARTS	2:0
CELTIC	ST. JOHNSTONE (V)	2:0	ST. JOHNSTONE	2:0	HAMILTON	3:0	ST. MIRREN	4:0	RANGERS (V)	0:1	ABERDEEN (V)	4:3
DUNDEE FC	HAMILTON (V)	1:1	MOTHERWELL	0:0	HEARTS (V)	2:1	ST. JOHNSTONE	0:2	LIVINGSTON	0:0	CELTIC (V)	0:3
HAMILTON	DUNDEE FC	1:1	CELTIC (V)	0:3	ABERDEEN	0:3	MOTHERWELL	1:2	HEARTS (V)	0:2	KILMARNOCK	1:1
HEARTS	KILMARNOCK (V)	2:1	ST. JOHNSTONE	2:0	DUNDEE FC	1:2	HIBERNIAN (V)	1:0	HAMILTON	2:0	ABERDEEN (V)	0:2
HIBERNIAN	ABERDEEN	1:2	ST. MIRREN (V)	3:1	MOTHERWELL (V)	0:1	HEARTS	0:1	RANGERS (V)	1:1	LIVINGSTON	1:1
KILMARNOCK	HEARTS	1:2	ABERDEEN (V)	0:0	RANGERS	2:1	ST. MIRREN	2:1	MOTHERWELL (V)	1:0	HAMILTON (V)	1:1
LIVINGSTON	MOTHERWELL (V)	0:3	RANGERS	0:3	ST. JOHNSTONE (V)	0:1	ABERDEEN	1:2	DUNDEE FC (V)	0:0	HIBERNIAN (V)	1:1
MOTHERWELL	LIVINGSTON	3:0	DUNDEE FC (V)	1:0	HIBERNIAN	1:0	HAMILTON (V)	2:1	KILMARNOCK	0:1	ST. MIRREN	0:1
RANGERS	ST. MIRREN	4:0	LIVINGSTON (V)	3:0	KILMARNOCK (V)	1:2	CELTIC	1:0	HIBERNIAN	1:1	ST. JOHNSTONE (V)	2:1
ST. JOHNSTONE	CELTIC	0:2	CELTIC (V)	0:2	HEARTS (V)	0:2	LIVINGSTON	1:0	DUNDEE FC (V)	2:0	ST. MIRREN (V)	1:0
ST. MIRREN	RANGERS (V)	0:4	HIBERNIAN	1:3	CELTIC (V)	0:4	KILMARNOCK (V)	1:2	ST. JOHNSTONE	0:1	MOTHERWELL (V)	1:0

TABUĽKA PO 24. KOLE

	CELKOM	DOMA	VONKU	POZN.							
1. CELTIC	24 17 3 4	57:14	2.96	54	12 0 0	35:4	3.25	5 3 4	22:10	2.67	LM
2. RANGERS	24 14 6 4	51:18	2.88	48	9 2 1	32:6	3.17	5 4 3	19:12	2.58	LM
3. ABERDEEN	24 14 4 6	39:25	2.67	46	7 2 3	23:13	3.00	7 2 3	16:12	2.33	EL
4. KILMARNOCK	24 13 6 5	35:23	2.42	45	8 1 3	22:11	2.75	5 5 2	13:12	2.08	EL
5. HEARTS	24 13 3 8	31:29	2.50	42	7 2 3	16:8	2.00	6 1 5	15:21	3.00	
6. ST. JOHNSTONE	24 11 4 9	26:30	2.33	37	4 4 4	14:16	2.50	7 0 5	12:14	2.17	
7. HIBERNIAN	24 8 8 8	34:26	2.50	32	4 5 3	21:12	2.75	4 3 5	13:14	2.25	
8. LIVINGSTON	24 8 6 10	26:26	2.17	30	7 2 3	19:8	2.25	1 4 7	7:18	2.08	
9. MOTHERWELL	24 9 3 12	25:33	2.42	30	4 3 5	13:10	1.92	5 0 7	12:23	2.92	
10. HAMILTON	24 4 3 17	15:50	2.71	15	2 2 8	10:23	2.75	2 1 9	5:27	2.67	
11. DUNDEE FC	24 3 5 16	18:49	2.79	14	1 3 8	8:22	2.50	2 2 8	10:27	3.08	
12. ST. MIRREN	24 3 3 18	16:50	2.75	12	2 1 9	8:19	2.25	1 2 9	8:31	3.25	ZOSTUP

2. ŠKÓTSKA FUTBALOVÁ LIGA

ČÍSLO UDAL.	DEŇ	ZÁPASY 26. KOLA	VYSLEDKY V ROKU								PREDBEŽNÉ KURZY					VÁŠ TIP	VÝSLEDOK
			2018-2019				2017-2018				1	10	0	02	2		
			D	D	V	V	D	D	V	V	1	10	0	02	2		
1650	09.02.	ALLOA - FALKIRK	0:2		2:2						2.45	1.37	3.10	1.42	2.63		

VÝSLEDKY POSLEDNÝCH ZÁPASOV

ALLOA	AYR UTD.	1:3	ROSS COUNTY (V)	0:2	MORTON	2:1	DUNFERMLINE (V)	2:2	DUNDEE UTD.	2:1	QUEEN SOUTH	2:0
FALKIRK	QUEEN SOUTH	3:0	CALEDONIAN	2:2	PARTICK (V)	1:1	AYR UTD. (V)	1:0	DUNFERMLINE	2:4	DUNDEE UTD. (V)	1:2

TABUĽKA

	CELKOM	DOMA	VONKU	POZN.							
1. ROSS COUNTY	23 13 6 4	39:21	2.61	45	8 2 1	19:5	2.18	5 4 3	20:16	3.00	POSTUP
2. AYR UTD.	23 12 6 5	40:22	2.70	42	6 3 2	21:11	2.91	6 3 3	19:11	2.50	BARAŽ
3. DUNDEE UTD.	23 11 6 6	33:31	2.78	39	6 3 3	20:21	3.42	5 3 3	13:10	2.09	BARAŽ
4. CALEDONIAN	23 7 12 4	33:28	2.65	33	2 7 3	16:17	2.75	5 5 1	17:11	2.55	BARAŽ
5. QUEEN SOUTH	23 7 9 7	34:28	2.70	30	4 5 2	21:11	2.91	3 4 5	13:17	2.50	
6. MORTON	23 7 8 8	25:32	2.48	29	4 4 3	15:15	2.73	3 4 5	10:17	2.25	
7. DUNFERMLINE	23 6 7 10	23:30	2.30	25	2 3 6	8:14	2.00	4 4 4	15:16	2.58	
8. ALLOA	23 5 8 10	24:35	2.57	23	4 2 6	9:14	1.92	1 6 4	15:21	3.27	
9. PARTICK	23 6 4 13	23:36	2.57	22	5 2 5	15:15	2.50	1 2 8	8:21	2.64	BARAŽ
10. FALKIRK	23 5 6 12	23:34	2.48	21	1 5 6	11:19	2.50	4 1 6	12:15	2.45	ZOSTUP

3. ŠKÓTSKA FUTBALOVÁ LIGA

ČÍSLO UDAL.	DEŇ	ZÁPASY 24. KOLA	VYSLEDKY V ROKU								PREDBEŽNÉ KURZY					VÁŠ TIP	VÝSLEDOK	
			2018-2019				2017-2018				1	10	0	02	2			
			D	D	V	V	D	D	V	V	1	10	0	02	2			
1717	09.02.	ARBROATH - STRANRAER	3:1		1:0			1:2	2:3	6:2	4:1	1.50	1.06	3.60	2.25	6.00		
1720	09.02.	FORFAR - AIRDRIE	1:3		1:0			2:1	0:1	1:2	2:1	2.50	1.36	3.00	1.41	2.65		
1721	09.02.	STENHOUSEMUIR - MONTROSE	3:2		1:3							2.65	1.41	3.00	1.36	2.50		

VÝSLEDKY POSLEDNÝCH ZÁPASOV

AIRDRIE	DUMBARTON	2:2	STENHOUSEMUIR (V)	0:1	RAITH	1:1	EAST FIFE (V)	2:1	STRANRAER	3:0	BRECHIN (V)	1:0
ARBROATH	FORFAR	0:2	STENHOUSEMUIR (V)	4:1	BRECHIN	1:0	MONTROSE (V)	1:1	RAITH	0:2	AIRDRIE (V)	1:0
BRECHIN	MONTROSE (V)	2:5	RAITH	2:1	DUMBARTON	1:0	ARBROATH (V)	0:1	FORFAR (V)	0:2	AIRDRIE	0:1
DUMBARTON	AIRDRIE (V)	2:2	MONTROSE	1:1	BRECHIN (V)	0:1	FORFAR	2:3	STENHOUSEMUIR (V)	2:2	STRANRAER	0:1
EAST FIFE	STRANRAER (V)	4:3	MONTROSE (V)	2:0	AIRDRIE	1:2	RAITH (V)	2:1	FORFAR	1:0	STENHOUSEMUIR (V)	2:0
FORFAR	RAITH (V)	1:1	ARBROATH (V)	2:0	STRANRAER	2:1	DUMBARTON (V)	3:2	BRECHIN	2:0	EAST FIFE (V)	0:1
MONTROSE	BRECHIN	5:2	DUMBARTON (V)	1:1	EAST FIFE	0:2	STRANRAER (V)	2:1	ARBROATH	1:1	STENHOUSEMUIR	3:1
RAITH	FORFAR	1:1	BRECHIN (V)	1:2	AIRDRIE (V)	1:1	STENHOUSEMUIR	5:1	EAST FIFE	1:2	ARBROATH (V)	2:0
STENHOUSEMUIR	AIRDRIE	1:0	ARBROATH	1:4	RAITH (V)	1:5	DUMBARTON	2:2	MONTROSE (V)	1:3	EAST FIFE	0:2
STRANRAER	EAST FIFE	3:4	FORFAR (V)	1:2	MONTROSE	1:2	AIRDRIE (V)	0:3	DUMBARTON (V)	1:0	EAST FIFE (V)	3:3

TABUĽKA

	CELKOM	DOMA	VONKU	POZN.							
1. ARBROATH	22 16 4 2	49:20	3.14	52	8 1 2	23:12	3.18	8 3 0	26:8	3.09	POSTUP
2. RAITH	23 11 7 5	50:30	3.48	40	7 4 1	27:12	3.25	4 3 4	23:18	3.73	BARAŽ
3. EAST FIFE	22 12 2 8	36:31	3.05	38	5 1 4	14:15	2.90	7 1 4	22:16	3.17	BARAŽ
4. FORFAR	23 11 4 8	33:35	2.96	37	6 2 3	18:15	3.00	5 2 5	15:20	2.92	BARAŽ
5. MONTROSE	23 9 5 9	32:36	2.96	32	5 3 4	18:21	3.25	4 2 5	14:15	2.64	
6. AIRDRIE	23 9 4 10	33:30	2.74	31	3 3 6	17:17	2.83	6 1 4	16:13	2.64	
7. STRANRAER	21 6 5 10	26:32	2.76	23	4 1 5	15:15	3.00	2 4 5	11:17	2.55	
8. BRECHIN	22 6 4 12	28:40	3.09	22	5 2 4	16:16	2.91	1 2 8	12:24	3.27	
9. DUMBARTON	23 5 6 12	33:42	3.26	21	4 3 4	18:17	3.1				

4. ANNAN ATH.	22	10	4	8	35:25	2.73	34	5	2	4	21:14	3.18	5	2	4	14:11	2.27		BARAŽ
5. STIRLING A.	21	8	4	9	30:29	2.81	28	5	1	4	15:13	2.80	3	3	5	15:16	2.82		
6. ELGIN	21	8	2	11	32:45	3.67	26	4	1	6	17:25	3.82	4	1	5	15:20	3.50		
7. COWDENBEATH	20	7	4	9	27:23	2.50	25	4	2	4	15:12	2.70	3	2	5	12:11	2.30		
8. QUEENS PARK	21	6	6	9	23:28	2.43	24	5	4	3	16:14	2.50	1	2	6	7:14	2.33		
9. BERWICK	21	4	2	15	20:57	3.67	14	2	1	6	7:22	3.22	2	1	9	13:35	4.00		
10. ALBION R.	21	1	4	16	17:51	3.24	7	1	2	8	9:27	3.27	0	2	8	8:24	3.20		BARAŽ

1. VELŠSKÁ FUTBALOVÁ LIGA

ČÍSLO UDAL.	DEŇ	ZÁPASY 24. KOLA		VÝSLEDKY V ROKU						PREDBEŽNÉ KURZY					VÁŠ TIP	VÝSLEDOK			
				2018-2019			2017-2018			1	10	0	02	2					
1115	08.02.	CONNAHS QUAY	-	CAERNARFON	0:1	D	V	V	D	D	V	V	1.45	1.06	3.90	2.37	6.10		
1116	08.02.	LLANELLI	-	ABERYSTWYTH	1:3	D	V	V	D	D	V	V	3.50	1.67	3.20	1.21	1.95		
1117	08.02.	TNS	-	NEWTOWN	4:0	D	V	V	2:4	D	V	V	1.22	1.02	5.20	3.43	10.00		
1118	09.02.	BARRY TOWN	-	BALA	3:2	D	V	V	0:1	D	V	V	2.40	1.36	3.15	1.44	2.65		
1119	09.02.	LLANDUDNO	-	CARMARTHEN	1:2	D	V	V	3:0	3:2	0:0	2:3	2.15	1.29	3.20	1.55	3.00		
1120	10.02.	CARDIFF MU	-	CEFN DRUIDS	1:0	D	V	V	1:1	1:3	3:0	1:3	2.00	1.23	3.20	1.64	3.35		

VÝSLEDKY POSLEDNÝCH ZÁPASOV		(OZNAČENIE PÍSMENOM (V) ZNAMENÁ ZÁPAS HRANY VONKU)										
ABERYSTWYTH	LLANDUDNO	1:1	BARRY TOWN (V)	1:2	CONNAHS QUAY	1:6	NEWTOWN (V)	1:2	NEWTOWN	0:2	CEFN DRUIDS	0:2
BALA	CAERNARFON	1:3	CARDIFF MU (V)	0:3	CONNAHS QUAY (V)	1:4	CONNAHS QUAY	2:1	LLANELLI (V)	7:1	TNS	1:1
BARRY TOWN	CAERNARFON (V)	0:2	ABERYSTWYTH	2:1	CEFN DRUIDS (V)	5:2	CARDIFF MU (V)	0:3	CARDIFF MU	2:1	CAERNARFON	2:1
CAERNARFON	BARRY TOWN	2:0	BALA (V)	3:1	CARMARTHEN	3:1	LLANDUDNO (V)	1:1	LLANDUDNO	3:3	BARRY TOWN (V)	1:2
CARDIFF MU	CARMARTHEN (V)	0:1	LLANDUDNO (V)	3:0	BALA	3:0	BARRY TOWN	3:0	BARRY TOWN (V)	1:2	CONNAHS QUAY (V)	1:6
CARMARTHEN	CARDIFF MU	1:0	CONNAHS QUAY	3:2	CAERNARFON (V)	1:3	LLANELLI	2:0	LLANELLI (V)	1:1	ABERYSTWYTH (V)	1:1
CEFN DRUIDS	LLANELLI	0:0	NEWTOWN (V)	1:1	BARRY TOWN	2:5	TNS	0:3	TNS (V)	0:7	ABERYSTWYTH (V)	2:0
CONNAHS QUAY	NEWTOWN (V)	2:1	CARMARTHEN (V)	2:3	ABERYSTWYTH (V)	6:1	BALA	4:1	BALA (V)	1:2	CARDIFF MU	6:1
LLANDUDNO	ABERYSTWYTH (V)	1:1	CARDIFF MU	0:3	LLANELLI (V)	1:2	CAERNARFON	1:1	CAERNARFON (V)	3:3	TNS	0:4
LLANELLI	CEFN DRUIDS (V)	0:0	TNS (V)	0:5	LLANDUDNO	2:1	CARMARTHEN (V)	0:2	CARMARTHEN	1:1	BALA	1:7
NEWTOWN	CONNAHS QUAY	1:2	CEFN DRUIDS	1:1	TNS (V)	0:4	ABERYSTWYTH	2:1	ABERYSTWYTH (V)	2:0	CARMARTHEN	1:1
TNS	LLANELLI	5:0	NEWTOWN	4:0	CEFN DRUIDS (V)	3:0	CEFN DRUIDS	7:0	LLANDUDNO (V)	4:0	BALA (V)	1:1

O TITUL		CELKOM				DOMA				VONKU				POZN.				
1. CONNAHS QUAY	23	15	3	5	61:24	3.70	48	9	1	1	33:9	3.82	6	2	4	28:15	3.58	LM
2. BARRY TOWN	23	15	2	6	40:33	3.17	47	10	0	1	25:12	3.26	5	2	5	15:21	3.00	EL
3. TNS	22	14	4	4	63:12	3.41	46	8	2	1	43:4	4.37	6	2	3	20:8	2.55	0 EL
4. CAERNARFON	23	10	7	6	34:26	2.61	37	6	3	3	20:13	2.75	4	4	3	14:13	2.45	0 EL
5. NEWTOWN	23	10	6	7	39:31	3.04	36	7	4	1	25:10	2.92	3	2	6	14:21	3.18	0 EL
6. BALA	22	10	4	8	43:38	3.68	34	7	1	3	21:15	3.27	3	3	5	22:23	4.09	0 EL

O UDRŽANIE		CELKOM				DOMA				VONKU				POZN.				
1. CARDIFF MU	23	9	3	11	35:32	2.91	30	6	1	4	21:11	2.91	3	2	7	14:21	2.92	0 EL
2. ABERYSTWYTH	23	8	4	11	27:44	3.09	28	4	3	5	12:20	2.67	4	1	6	15:24	3.55	
3. CARMARTHEN	23	7	6	10	31:42	3.17	27	6	2	4	22:18	3.33	1	4	6	9:24	3.00	
4. CEFN DRUIDS	23	5	7	11	26:40	2.87	22	3	5	4	17:19	3.00	2	2	7	9:21	2.73	
5. LLANELLI	23	4	4	15	21:70	3.96	16	2	3	6	11:29	3.64	2	1	9	10:41	4.25	ZOSTUP
6. LLANDUDNO	23	2	6	15	18:46	2.78	12	1	3	7	7:21	2.55	1	3	8	11:25	3.00	ZOSTUP

1. SEVEROÍRSKA FUTBALOVÁ LIGA

TABUĽKA		CELKOM				DOMA				VONKU				POZN.				
1. LINFIELD	27	19	5	3	58:17	2.78	62	9	3	1	33:10	3.31	10	2	2	25:7	2.29	0 TITUL
2. BALLINAMENA	26	17	5	4	59:34	3.58	56	9	3	0	29:12	3.42	8	2	4	30:22	3.71	0 TITUL
3. CRUSADERS	27	17	2	8	53:37	3.33	53	9	1	3	26:17	3.31	8	1	5	27:20	3.36	0 TITUL
4. GLENAVON	26	12	8	6	51:36	3.35	44	6	4	3	27:18	3.46	6	4	3	24:18	3.23	0 TITUL
5. COLERAINE	26	11	9	6	39:33	2.77	42	5	5	4	20:17	2.64	6	4	2	19:16	2.92	0 TITUL
6. CLIFTONVILLE	26	12	3	11	53:49	3.92	39	9	2	3	33:20	3.79	3	1	8	20:29	4.08	0 TITUL
7. INSTITUTE	26	8	5	13	37:54	3.50	29	4	2	7	19:28	3.62	4	3	6	18:26	3.38	0 ZOSTUP
8. WARRENPOINT TOWN	26	7	7	12	32:49	3.12	28	4	3	7	19:29	3.43	3	4	5	13:20	2.75	0 ZOSTUP
9. GLENTORAN BELFAST	25	7	6	12	35:40	3.00	27	5	2	6	22:19	3.15	2	4	6	13:21	2.83	0 ZOSTUP
10. DUNGANNON	26	6	9	11	30:42	2.77	27	4	4	4	13:16	2.42	2	5	7	17:26	3.07	0 ZOSTUP
11. NEWRY CITY	26	4	4	18	19:48	2.58	16	3	2	8	10:19	2.23	1	2	10	9:29	2.92	0 ZOSTUP
12. ARDS FC	27	3	5	19	21:48	2.56	14	2	3	8	12:19	2.38	1	2	11	9:29	2.71	0 ZOSTUP

1. TALIAŇSKA FUTBALOVÁ LIGA

ČÍSLO UDAL.	DEŇ	DOHRÁVKY 22. KOLA		VÝSLEDKY V ROKU						PREDBEŽNÉ KURZY					VÁŠ TIP	VÝSLEDOK			
				2018-2019			2017-2018			1	10	0	02	2					
23	04.02.	CAGLIARI	-	BERGAMO	1:0	D	V	V	D	D	V	V	3.96	1.80	3.30	1.16	1.80		
27	04.02.	FROSINONE	-	LAZIO ROMA	0:1	D	V	V	1:0	D	V	V	6.10	2.37	3.90	1.06	1.45		

ČÍSLO UDAL.	DEŇ	ZÁPASY 23. KOLA		VÝSLEDKY V ROKU						PREDBEŽNÉ KURZY					VÁŠ TIP	VÝSLEDOK			
				2018-2019			2017-2018			1	10	0	02	2					
523	10.02.	AC MILAN	-	CAGLIARI	1:1	D	V	V	2:1	D	V	V	1.40	1.04	4.10	2.52	6.50		
524	07.02.	LAZIO ROMA	-	EMPOLI	1:0	D	V	V	1:0	D	V	V	1.30	1.03	4.50	2.93	8.40		
525	10.02.	SAMPDORIA	-	FROSINONE	5:0	D	V	V	1:1	D	V	V	1.55	1.07	3.50	2.15	5.50		
526	10.02.	BOLOGNA	-	FC GENOA	0:1	D	V	V	2:0	D	V	V	2.35	1.34	3.15	1.46	2.72		
527	09.02.	PARMA	-	INTER MILANO	1:0	D	V	V	1:0	D	V	V	4.56	1.98	3.50	1.12	1.65		
528	10.02.	SASSUOLO	-	JUVENTUS	1:2	D	V	V	1:3	D	V	V	5.00	2.06	3.50	1.10	1.60		
529	09.02.	FIorentINA	-	NAPOLI	0:1	D	V	V	3:0	D	V	V	3.22	1.60	3.20	1.25	2.05		
530	08.02.	CHIEVO	-	AS ROMA	2:2	D	V	V	0:0	D	V	V	4.37	1.91	3.40	1.13	1.70		
531	10.02.	BERGAMO	-	SPAL	0:2	D	V	V	1:1	D	V	V	1.35	1.04	4.30	2.70	7.30		
532	10.02.	FC TORINO	-	UDINESE	1:1	D	V	V	2:0	D	V	V	1.70	1.13	3.40	1.91	4.37		

VÝSLEDKY POSLEDNÝCH ZÁPASOV		(OZNAČENIE PÍSMENOM (V) ZNAMENÁ ZÁPAS HRANY VONKU)										
AC MILAN	AS ROMA (V)	1:1	NAPOLI	0:0	FC GENOA (V)	2:0	SPAL	2:1	FROSINONE (V)	0:0	FIorentINA	0:1
AS ROMA	AC MILAN	1:1	BERGAMO (V)	3:3	FC TORINO	3:2	PARMA (V)	2:0	SASSUOLO	3:1	JUVENTUS (V)	0:1
BERGAMO	AS ROMA	3:3	FROSINONE (V)	5:0	SASSUOLO (V)	6:2	JUVENTUS	2:2	FC GENOA (V)	1:3	LAZIO ROMA	1:0
BOLOGNA	INTER MILANO (V)	1:0	FROSINONE	4:0	SPAL (V)	1:1	NAPOLI (V)	2:3	LAZIO ROMA	0:2	PARMA (V)	0:0
CAGLIARI	SASSUOLO (V)	0:3	EMPOLI	2:2	UDINESE (V)	0:2	FC GENOA	1:0	LAZIO ROMA (V)	1:3	NAPOLI	0:1
CHIEVO	EMPOLI (V)	2:2	FIorentINA	3:4	JUVENTUS (V)	0:3	FROSINONE (V)	1:0	SAMPDORIA (V)	0:2	INTER MILANO	1:1
EMPOLI	CHIEVO	2:2	FC GENOA	1:3	CAGLIARI (V)	2:2	INTER MILANO	0:1	FC TORINO (V)	0:3	SAMPDORIA	2:4
FC GENOA	SASS											

2. TALIANSKA FUTBALOVÁ LIGA

ČÍSLO UDAL.	DEŇ	DOHRÁVKA 22. KOLA				VÝSLEDKY V ROKU				PREDBEŽNÉ KURZY					VÁŠ TIP	VÝSLEDOK																																																																																																																																																																																																		
		2018-2019		2017-2018		1	10	0	02	2																																																																																																																																																																																																								
1569	04.02.	PALERMO	-	FOGGIA	D	V	D	V	1,83	1,16	3,27	1,94	4,74																																																																																																																																																																																																					
ČÍSLO UDAL.	DEŇ	ZÁPASY 23. KOLA				VÝSLEDKY V ROKU				PREDBEŽNÉ KURZY					VÁŠ TIP	VÝSLEDOK																																																																																																																																																																																																		
		2018-2019		2017-2018		1	10	0	02	2																																																																																																																																																																																																								
1263	09.02.	BRESCIA	-	CARPI	D	V	D	V	1,65	1,12	3,50	1,98	4,56																																																																																																																																																																																																					
1264	09.02.	CITTADELLA	-	SPEZIA	D	V	D	V	2,05	1,25	3,20	1,60	3,22																																																																																																																																																																																																					
1265	09.02.	CREMONESE	-	PADOVA	D	V	D	V	1,80	1,16	3,30	1,80	3,96																																																																																																																																																																																																					
1266	10.02.	FOGGIA	-	PESCARA	D	V	D	V	2,60	1,36	2,85	1,38	2,66																																																																																																																																																																																																					
1267	10.02.	LIVORNO	-	COSENZA	D	V	D	V	2,40	1,36	3,15	1,44	2,65																																																																																																																																																																																																					
1268	09.02.	PERUGIA	-	PALERMO	D	V	D	V	2,65	1,36	2,80	1,36	2,65																																																																																																																																																																																																					
1269	08.02.	SALERNITANA	-	BENEVENTO	D	V	D	V	2,40	1,36	3,15	1,44	2,65																																																																																																																																																																																																					
1270	11.02.	VENEZIA	-	LECCE	D	V	D	V	2,65	1,36	2,80	1,36	2,65																																																																																																																																																																																																					
1271	10.02.	VERONA	-	CROTONE	D	V	D	V	1,70	1,13	3,40	1,91	4,37																																																																																																																																																																																																					
VÝSLEDKY POSLEDNÝCH ZÁPASOV		COSENZA (V)										CROTONE										BRESCIA										CITTADELLA										CROTONA										COSENZA (V)																																																																																																																																																														
ASCOLI	PERUGIA	0:3	COSENZA (V)	0:0	CROTONE	3:2	PALERMO (V)	0:3	BRESCIA	1:1	CITTADELLA	1:1	BENEVENTO	3:0	LECCE (V)	0:0	PERUGIA	5:1	SPEZIA	4:4	PERUGIA (V)	2:0	BENEVENTO (V)	1:1	CREMONESE	3:2	ASCOLI (V)	1:1	LIVORNO	1:1	VERONIA (V)	0:4	PERUGIA	2:2	CITTADELLA (V)	1:3	FOGGIA	1:3	FOGGIA	0:2	VENEZIA (V)	1:1	CREMONESE (V)	2:1	CITTADELLA	0:2	CARPI	3:1	CROTONE (V)	0:0	PALERMO	0:1	VERONA (V)	0:4	PERUGIA	2:2	COSENZA	2:0	VERONA (V)	2:0	PESCARA (V)	0:0	PERUGIA	4:0	BRESCIA (V)	2:3	CARPI	1:2	CROTONE	1:1	FOGGIA (V)	2:0	CITTADELLA	0:0	ASCOLI (V)	2:3	SPEZIA	0:3	BENEVENTO (V)	0:3	FOGGIA	0:2	CARPI (V)	2:0	VERONA	2:2	PERUGIA (V)	0:3	SALERNITANA (V)	0:1	CREMONESE	3:1	LECCE	2:1	BENEVENTO	1:1	PADOVA	3:2	BRESCIA (V)	1:2	PERUGIA	0:0	LIVORNO	1:1	PESCARA	0:0	PADOVA	1:1	CARPI (V)	4:1	VERONA	0:0	PALERMO (V)	1:1	PADOVA	0:0	VERONA	1:2	VERONIA (V)	1:1	BENEVENTO	0:1	LECCE (V)	2:3	PALERMO	0:2	SALERNITANA	1:2	CITTADELLA (V)	1:0	ASCOLI	3:0	SPEZIA (V)	1:1	LIVORNO	1:1	PERUGIA	3:0	ASCOLI (V)	3:0	FOGGIA	3:0	CITTADELLA (V)	2:2	SPEZIA	1:1	PESCARA	1:5	LIVORNO (V)	0:0	CREMONESE	0:0	SALERNITANA (V)	4:2	VENEZIA	1:0	VERONA (V)	1:3	SALERNITANA	0:0	PADOVA (V)	1:2	PALERMO (V)	2:1	PESCARA	2:4	COSENZA (V)	0:0	FOGGIA	1:0	SPEZIA	2:0	CREMONESE	2:0	BRESCIA (V)	4:4	VENEZIA	1:1	LECCE	1:1	CROTONE (V)	3:0	PALERMO	1:1	VENEZIA	0:3	PADOVA (V)	2:1	SPEZIA (V)	1:1	CARPI	1:1	PESCARA (V)	0:1	COSENZA	0:1	VERONA	1:1	CARPI (V)	1:1	COSENZA	2:2	PADOVA (V)	0:3	FOGGIA (V)	2:2	CITTADELLA	4:0	LIVORNO (V)	0:0
TABUĽKA PO 22. KOLE		CELKOM					DOMA					VONKU					POZN.																																																																																																																																																																																																	
1.	BRESCIA	21	10	9	2	46:29	3,57	39	7	3	0	24:13	3,70	3	6	2	22:16	3,45	POSTUP																																																																																																																																																																																															
2.	PALERMO	20	10	7	3	32:17	2,45	37	5	4	1	18:8	2,60	5	3	2	14:9	2,30	POSTUP																																																																																																																																																																																															
3.	LECCE	20	9	7	4	33:25	2,90	34	4	4	1	13:9	2,44	5	3	3	20:16	3,27	BARAŽ																																																																																																																																																																																															
4.	PESCARA	21	9	7	5	30:28	2,76	34	7	2	2	16:12	2,55	2	5	3	14:16	3,00	BARAŽ																																																																																																																																																																																															
5.	BENEVENTO	20	9	6	5	31:22	2,65	33	6	2	3	21:12	3,00	3	4	2	10:10	2,22	BARAŽ																																																																																																																																																																																															
6.	VERONA	21	8	8	5	32:25	2,71	32	5	4	1	20:11	3,10	3	4	4	12:14	2,36	BARAŽ																																																																																																																																																																																															
7.	SPEZIA	21	8	7	6	32:25	2,71	31	6	4	1	19:10	2,64	2	3	5	13:15	2,80	BARAŽ																																																																																																																																																																																															
8.	CITTADELLA	21	7	9	5	23:20	2,05	30	5	3	2	19:11	3,00	2	6	3	4:9	1,18	BARAŽ																																																																																																																																																																																															
9.	PERUGIA	20	8	5	7	28:28	2,80	29	6	1	2	14:8	2,44	2	4	5	14:20	3,09	BARAŽ																																																																																																																																																																																															
10.	SALERNITANA	21	7	7	7	24:27	2,43	28	6	2	3	16:12	2,55	1	5	4	8:15	2,30	BARAŽ																																																																																																																																																																																															
11.	CREMONESE	21	6	8	7	22:20	2,00	26	6	3	2	14:4	1,64	0	5	5	8:16	2,40	BARAŽ																																																																																																																																																																																															
12.	VENEZIA	21	6	7	8	20:24	2,10	25	5	3	2	12:9	2,10	1	4	6	8:15	2,09	BARAŽ																																																																																																																																																																																															
13.	ASCOLI	20	6	7	7	20:25	2,25	25	5	4	2	14:12	2,36	1	3	5	6:13	2,11	BARAŽ																																																																																																																																																																																															
14.	COSENZA	21	5	9	7	18:25	2,05	24	3	6	2	11:10	1,91	2	3	5	7:15	2,20	BARAŽ																																																																																																																																																																																															
15.	CROTONE	21	4	6	11	20:30	2,38	18	2	6	3	13:14	2,45	2	0	8	7:16	2,30	BARAŽ																																																																																																																																																																																															
16.	CARPI	21	4	6	11	20:37	2,71	18	1	4	5	9:18	2,70	3	2	6	11:19	2,73	BARAŽ																																																																																																																																																																																															
17.	LIVORNO	20	3	8	9	18:26	2,20	17	2	4	4	8:12	2,00	1	4	5	10:14	2,40	ZOSTUP																																																																																																																																																																																															
18.	FOGGIA (-8)	20	6	6	8	28:33	3,05	16	4	4	2	20:17	3,70	2	2	6	8:16	2,40	ZOSTUP																																																																																																																																																																																															
19.	PADOVA	21	3	7	11	22:33	2,62	16	2	5	3	8:8	1,60	1	2	8	14:25	3,55	ZOSTUP																																																																																																																																																																																															

3. TALIANSKA FUTBALOVÁ LIGA

SKUPINA A		CELKOM					DOMA					VONKU					POZN.
1.	PRO VERCELLI	21	13	6	2	28:13	4,5	5	5	1	11:6	8	1	1	17:7	POSTUP	
2.	PIACENZA	23	12	6	5	34:22	4,2	7	0	4	16:11	5	6	1	18:11	BARAŽ	
3.	AREZZO	24	10	11	3	30:20	4,1	6	7	0	21:12	4	4	3	9:8	BARAŽ	
4.	CARRARESE	24	12	4	8	50:33	4,0	8	0	4	28:15	4	4	4	22:18	BARAŽ	
5.	ENTELLA	19	12	4	3	32:15	4,0	6	2	1	14:6	6	2	2	18:9	BARAŽ	
6.	SIENA	23	9	11	3	34:25	3,8	5	4	1	12:5	4	7	2	22:20	BARAŽ	
7.	NOVARA	23	7	13	3	29:18	3,4	3	6	2	14:9	4	7	1	15:9	BARAŽ	
8.	PONTERERA	24	8	10	6	26:25	3,4	4	6	2	17:15	4	4	4	9:10	BARAŽ	
9.	PISA	23	8	9	6	26:24	3,3	3	6	1	12:9	5	3	5	14:15	BARAŽ	
10.	PRO PATRIA	23	9	6	8	27:27	3,3	6	4	2	17:13	3	2	6	10:14	BARAŽ	
11.	CUNEO	23	7	9	7	16:23	2,7	4	6	1	8:5	3	3	6	8:18	BARAŽ	
12.	GOZZANO	23	5	10	8	26:28	2,5	3	2	7	13:18	2	8	1	13:10	BARAŽ	
13.	JUVENTUS TORINO U23	23	7	4	12	25:28	2,5	4	3	5	18:14	3	1	7	7:14	BARAŽ	
14.	ALESSANDRIA	23	4	13	6	21:26	2,5	0	6	5	8:17	4	7	1	13:9	BARAŽ	
15.	OLBIA	23	4	9	10	23:34	2,1	2	6	4	8:12	2	3	6	15:22	BARAŽ	
16.	PISTOIESE	21	5	5	11	22:28	2,0	3	2	6	11:15	2	3	5	11:13	BARAŽ	
17.	ALBISOLA	24	5	5	14	22:36	2,0	4	2	7	15:18	1	3	7	7:18	BARAŽ	
18.	LUCCHESI	22	5	12	5	33:30	1,9	3	6	3	19:16	2	6	2	14:14	BARAŽ	
19.	ARZACHENA	24	5	0	19	15:43	1,4	5	0	7	12:19	0	0	12	3:24	BARAŽ	
20.	PRO PIACENZA	19	5	1	13	18:39	1,2	2	1	6	8:20	3	0	7	10:19	ZOSTUP	
SKUPINA B		CELKOM					DOMA					VONKU					POZN.
1.	PORDENONE	24	14	7	3	36:21	4,9	8	2	3	17:11	6	5	0	19:10	POSTUP	
2.	TRIESTINA	24	11	8	5	34:22	4,0	7	4	1	20:7	4	4	4	14:15	BARAŽ	
3.	IMOLESE	24	9	11	4	30:19	3,8	6	6	0	19:7	3	5	1	11:12	BARAŽ	
4.	FERRISPALSO	24	10	7	7	28:26	3,7	5	4	2	12:9	5	3	5	16:17	BARAŽ	
5.	MONZA	24	9	9	6	23:21	3,6	6	4	3	16:14	3	5	3	7:7	BARAŽ	
6.	FERRARA	24	10	6	8	16:18	3,6	7	3	2	12:5	3	3	6	4:13	BARAŽ	
7.	SUDTIROL	24	8	11	5	27:20	3,5	3	6	2	11:9	5	5	3	16:11	BARAŽ	
8.	RAVENNA	24	9	8	7	26:25	3,5	6	3	3	12:9	3	5	4	14:16	BARAŽ	
9.	VICENZA	24	8	10	6	29:25	3,4	4	5	3	17:15	4	5	3	12:10	BARAŽ	
10.	VIS PESARO	24	8	9	7	23:18	3,3	3	6	3	12:10	5	3	4	11:8	BARAŽ	
11.	SAMBENEDETTE	23	7	11	5	23:21	3,2	6	5	1	15:9	1	6	4	8:12	BARAŽ	
12.	TERNANA	22	8	7	7	30:23	3,1	5	3	3	16:11	3	4	4	14:12	BARAŽ	
13.	GUBBIO	24	6	11	7	21:20	2,9	4	8	0	10:						

1. ŠPANIELSKA FUTBALOVÁ LIGA

ČÍSLO UDAL.	DEŇ	DOHRÁVKA 22. KOLA				VÝSLEDKY V ROKU				PREDBEŽNÉ KURZY					VÁŠ TIP	VÝSLEDOK
						2018-2019		2017-2018		1	10	0	02	2		
						D	V	D	V							
44	04.02.	VALLECANO	-	LEGANES					2,15	1,29	3,20	1,55	3,00			

ČÍSLO UDAL.	DEŇ	ZÁPASY 23. KOLA				VÝSLEDKY V ROKU				PREDBEŽNÉ KURZY					VÁŠ TIP	VÝSLEDOK
						2018-2019		2017-2018		1	10	0	02	2		
						D	V	D	V							
535	09.02.	ATL MADRID	-	REAL MADRID			0:0	1:1	2,65	1,41	3,00	1,36	2,50			
536	11.02.	ALAVES	-	LEVANTE			1:2	2:0	2,00	1,23	3,20	1,64	3,35			
537	10.02.	BILBAO	-	FC BARCELONA			1:1	0:2	6,00	2,25	3,60	1,06	1,50			
538	09.02.	ESPANYOL	-	VALLECANO			2:2		1,75	1,16	3,40	1,85	4,07			
539	10.02.	GIRONA	-	HUESCA			1:1		1,80	1,16	3,30	1,80	3,96			
540	08.02.	VALLADOLID	-	VILLARREAL			1:0		2,60	1,36	2,85	1,38	2,66			
541	09.02.	LEGANES	-	BETIS SEVILLA			0:1	3:2	2,55	1,37	2,95	1,39	2,63			
542	09.02.	GETAFE	-	VIGO			1:1	3:0	1,85	1,19	3,30	1,75	3,74			
543	10.02.	FC SEVILLA	-	EIBAR			3:1	3:0	1,60	1,10	3,50	2,06	5,00			
544	10.02.	VALENCIA	-	S. SEBASTIAN			1:0	2:1	1,80	1,16	3,30	1,80	3,96			

VÝSLEDKY POSLEDNÝCH ZÁPASOV					(OZNAČENIE PÍSMENOM (V) ZNAMENÁ ZÁPAS HRANY VONKU)							
ALAVES	REAL MADRID (V)	0:3	VALLECANO	0:1	GETAFE (V)	0:4	GIRONA (V)	1:1	S. SEBASTIAN (V)	1:0	BILBAO	0:0
ATL MADRID	BETIS SEVILLA (V)	0:1	GETAFE	2:0	HUESCA (V)	3:0	LEVANTE	1:0	ESPANYOL	1:0	VALLADOLID (V)	3:2
BETIS SEVILLA	ATL MADRID	1:0	BILBAO (V)	0:1	GIRONA	3:2	REAL MADRID	1:2	EIBAR	1:1	ESPANYOL (V)	3:1
BILBAO	S. SEBASTIAN (V)	1:2	BETIS SEVILLA	1:0	VILLARREAL (V)	1:1	FC SEVILLA	2:0	VALLADOLID	1:1	ALAVES (V)	0:0
EIBAR	GIRONA	3:0	LEGANES (V)	2:2	ESPANYOL	3:0	FC BARCELONA (V)	0:3	BETIS SEVILLA (V)	1:1	VALENCIA	1:1
ESPANYOL	VILLARREAL (V)	2:2	REAL MADRID	2:4	EIBAR (V)	0:3	S. SEBASTIAN (V)	2:3	ATL MADRID (V)	0:1	BETIS SEVILLA	1:3
FC BARCELONA	VALENCIA	2:2	GIRONA (V)	2:0	LEGANES	3:1	EIBAR	3:0	VIGO	2:0	LEVANTE (V)	5:0
FC SEVILLA	VIGO (V)	0:1	LEVANTE	5:0	REAL MADRID (V)	0:2	BILBAO (V)	0:2	LEGANES (V)	1:1	GIRONA	2:0
GETAFE	LEVANTE (V)	0:0	ATL MADRID (V)	0:2	ALAVES	4:0	VILLARREAL (V)	2:1	GIRONA (V)	1:1	S. SEBASTIAN	1:0
GIRONA	EIBAR (V)	0:3	FC BARCELONA	0:2	BETIS SEVILLA (V)	2:3	ALAVES	1:1	GETAFE	1:1	FC SEVILLA (V)	0:2
HUESCA	VALLADOLID	4:0	S. SEBASTIAN (V)	0:0	ATL MADRID	0:3	LEGANES (V)	0:1	VALENCIA (V)	1:2	VILLARREAL	2:2
LEGANES	EIBAR	2:2	FC BARCELONA (V)	1:3	HUESCA	1:0	FC SEVILLA	1:1	VIGO (V)	0:0	GETAFE	1:1
LEVANTE	GETAFE	0:0	FC SEVILLA (V)	0:5	VALLADOLID	2:0	ATL MADRID (V)	0:1	VALLECANO (V)	1:2	FC BARCELONA	0:5
REAL MADRID	ALAVES	3:0	ESPANYOL (V)	4:2	FC SEVILLA	2:0	BETIS SEVILLA (V)	2:1	VALLECANO	1:0	HUESCA (V)	1:0
S. SEBASTIAN	BILBAO	2:1	HUESCA	0:0	VALLECANO (V)	2:2	ESPANYOL	3:2	ALAVES	0:1	GETAFE (V)	0:1
VALENCIA	FC BARCELONA (V)	2:2	VILLARREAL	3:0	VIGO (V)	2:1	VALLADOLID	1:1	HUESCA	2:1	EIBAR (V)	1:1
VALLADOLID	HUESCA (V)	0:4	VIGO	2:1	LEVANTE (V)	0:2	VALENCIA (V)	1:1	BILBAO (V)	1:1	ATL MADRID	2:3
VALLECANO	ALAVES (V)	1:0	S. SEBASTIAN	2:2	VIGO	4:2	LEVANTE	2:1	REAL MADRID (V)	0:1	BETIS SEVILLA (V)	0:2
VIGO	FC SEVILLA	1:0	VALLADOLID (V)	1:2	VALENCIA	1:2	VALLECANO (V)	2:4	FC BARCELONA (V)	0:2	LEGANES	0:0
VILLARREAL	ESPANYOL	2:2	VALENCIA (V)	0:3	BILBAO	1:1	GETAFE	1:2	HUESCA (V)	2:2	VIGO	2:3

TABUĽKA PO 22. KOLE					CELKOM		DOMA		VONKU		POZN.							
1. FC BARCELONA	22	15	5	2	60:23	3,77	50	8	3	1	38:15	4,42	7	2	1	22:8	3,00	LM
2. ATL MADRID	22	12	8	2	32:14	2,09	44	9	2	0	19:4	2,09	3	6	2	13:10	2,09	LM
3. REAL MADRID	22	13	3	6	37:26	2,86	42	8	1	2	18:5	2,09	5	2	4	19:21	3,64	LM
4. FC SEVILLA	22	10	6	6	36:23	2,68	36	7	2	1	18:6	2,40	3	4	5	18:17	2,92	LM
5. GETAFE	22	8	8	6	25:18	1,95	32	5	1	4	13:6	1,90	3	7	2	12:12	2,00	EL
6. BETIS SEVILLA	22	9	5	8	26:26	2,36	32	6	3	3	16:14	2,50	3	2	5	10:12	2,20	EL
7. ALAVES	22	9	5	8	22:27	2,23	32	5	4	1	11:7	1,80	4	1	7	11:20	2,58	
8. VALENCIA	22	6	12	4	24:20	2,00	30	3	7	1	14:8	2,00	3	5	3	10:12	2,00	
9. S. SEBASTIAN	22	8	6	8	27:25	2,36	30	3	4	4	11:12	2,09	5	2	4	16:13	2,64	
10. EIBAR	22	7	8	7	29:30	2,68	29	6	4	2	22:13	2,92	1	4	5	7:17	2,40	
11. LEVANTE	22	7	6	9	32:40	3,27	27	4	3	4	17:21	3,45	3	3	5	15:19	3,09	
12. BILBAO	22	5	11	6	23:28	2,32	26	4	5	2	12:12	2,18	1	6	4	9:16	2,45	
13. VALLADOLID	22	6	7	9	19:28	2,14	25	3	2	5	10:13	2,30	3	5	4	9:15	2,00	
14. ESPANYOL	22	7	4	11	25:36	2,77	25	6	0	4	13:15	2,80	1	4	7	12:21	2,75	
15. VIGO	22	6	6	10	34:36	3,18	24	4	4	4	18:14	2,67	2	2	6	16:22	3,80	
16. GIRONA	22	5	9	8	23:31	2,45	24	2	5	4	11:16	2,45	3	4	4	12:15	2,45	
17. LEGANES	21	5	8	8	20:26	2,19	23	4	5	1	12:9	2,10	1	3	7	8:17	2,27	
18. VALLECANO	21	6	5	10	25:36	2,90	23	3	4	4	19:24	3,91	3	1	6	6:12	1,80	ZOSTUP
19. VILLARREAL	22	3	10	9	23:31	2,45	19	1	6	5	13:17	2,50	2	4	4	10:14	2,40	ZOSTUP
20. HUESCA	22	3	6	13	21:39	2,73	15	2	4	5	12:15	2,45	1	2	8	9:24	3,00	ZOSTUP

2. ŠPANIELSKA FUTBALOVÁ LIGA

ČÍSLO UDAL.	DEŇ	DOHRÁVKA 24. KOLA				VÝSLEDKY V ROKU				PREDBEŽNÉ KURZY					VÁŠ TIP	VÝSLEDOK
						2018-2019		2017-2018		1	10	0	02	2		
						D	V	D	V							
1587	04.02.	LAS PALMAS	-	ZARAGOZA			1:1		1,85	1,18	3,31	1,92	4,53			

ČÍSLO UDAL.	DEŇ	ZÁPASY 25. KOLA				VÝSLEDKY V ROKU				PREDBEŽNÉ KURZY					VÁŠ TIP	VÝSLEDOK
						2018-2019		2017-2018		1	10	0	02	2		
						D	V	D	V							
1285	10.02.	ALBACETE	-	MALLORCA			3:1		2,00	1,23	3,20	1,64	3,35			
1286	10.02.	ALCORCON	-	CADIZ			2:0	1:0	2,10	1,27	3,20	1,57	3,10			
1287	10.02.	ALMERIA	-	NUMANCIA			2:0	0:0	2,10	1,27	3,20	1,57	3,10			
1288	09.02.	ELCHE	-	OVIEDO			1:1		2,45	1,37	3,10	1,42	2,63			
1289	09.02.	EXTREMADURA	-	MAJADAHONDA			4:1		2,15	1,29	3,20	1,55	3,00			
1290	09.02.	LUGO	-	ZARAGOZA			2:0	2:1	2,20	1,30	3,20	1,52	2,91			
1291	09.02.	TENERIFE	-	CORDOBA			1:1	5:1	1,95	1,21	3,20	1,67	3,50			
1292	10.02.	GRANADA	-	LA CORUNA			1:2		2,15	1,29	3,20	1,55	3,00			
1293	10.02.	MALAGA	-	LAS PALMAS			0:1		1,75	1,16	3,40	1,85	4,07			
1294	08.02.	GJON	-	OSASUNA			0:1	2:0	2,30	1,34	3,20	1,48	2,75			

VÝSLEDKY POSLEDNÝCH ZÁPASOV					(OZNAČENIE PÍSMENOM (V) ZNAMENÁ ZÁPAS HRANÝ VONKU)							
ALBACETE	CORDOBA (V)	3:1	LA CORUNA (V)	0:2	GJON	1:1	GRANADA (V)	1:1	MAJADAHONDA	1:0	NUMANCIA (V)	2:1
ALCORCON	MALLORCA (V)	0:2	CORDOBA	2:1	GJON (V)	0:2	ALMERIA	0:0	EXTREMADURA (V)	0:3	NUMANCIA	1:1
ALMERIA	MALAGA (V)	1:1	OSASUNA	0:1	CADIZ	0:0	ALCORCON (V)	0:0	MALLORCA	2:0	ELCHE (V)	2:2
CADIZ	OVIEDO (V)	1:2	MALLORCA	1:1	ALMERIA (V)	0:0	GRANADA	0:0	OSASUNA (V)	1:2	LA CORUNA	3:0
CORDOBA	ALBACETE	1:3	ALCORCON (V)	1:2	NUMANCIA (V)	2:3	MAJADAHONDA	1:1	TARRAGONA (V)	0:1	LAS PALMAS	4:1
ELCHE	NUMANCIA	1:1	GRANADA (V)	1:2	TARRAGONA	1:0	TENERIFE (V)	1:2	ALMERIA	2:2	MAJADAHONDA (V)	3:1
EXTREMADURA	GJON	0:3	GRANADA (V)	0:0	OVIEDO	0:2	LUGO (V)	1:1	ALCORCON	3:0	ZARAGOZA (V)	1:2
GJON	EXTREMADURA (V)	3:0	LA CORUNA	1:2	ALCORCON	2:0	ALBACETE (V)	1:1	ZARAGOZA	1:2	LUGO (V)	0:0
GRANADA	OSASUNA (V)	0:1	EXTREMADURA	0:0	ELCHE	2:1	CADIZ (V)	0:0	ALBACETE	1:1	TENERIFE (V)	1:1
LA CORUNA	TENERIFE	0:0	GJON (V)	2:1	ALBACETE	2:0	MALLORCA (V)	0:1	LUGO	0:0	CADIZ (V)	0:3
LAS PALMAS	TARRAGONA (V)	0:0	OSASUNA	4:1	MAJADAHONDA (V)	0:0	CORDOBA (V)	1:4	TENERIFE	1:1	LUGO (V)	2:4
LUGO	NUMANCIA (V)	0:3	MAJADAHONDA	3:2	MALAGA (V)	1:2	EXTREMADURA	1:1	LA CORUNA (V)	0:0	GJON	0:0
MAJADAHONDA	TARRAGONA (V)	1:0	LUGO (V)	2:3	ZARAGOZA	2:2	CORDOBA (V)	1:1	LAS PALMAS	0:0	ALBACETE (V)	0:1
MALAGA												

3. ŠPANIELSKA FUTBALOVÁ LIGA

SKUPINA 1		CELKOM			DOMA			VONKU			POZN.				
1. FUENLABRADA	23	12	7	4	32:12	43	8	2	1	24:5	4	5	3	8:7	PLAY OFF
2. ATL. MADRID 2	23	11	8	4	37:24	41	6	4	1	20:9	5	4	3	17:15	PLAY OFF
3. PONFERRADINA	23	11	7	5	32:23	40	8	3	1	24:7	3	4	4	8:11	PLAY OFF
4. REAL MADRID 2	23	11	6	6	38:30	39	8	1	2	18:9	3	5	4	20:21	PLAY OFF
5. LEONESA	23	10	8	5	30:21	38	5	4	2	17:9	5	4	3	13:12	
6. SAN SEBASTIAN REYES	23	9	9	5	37:27	36	5	5	2	18:13	4	4	3	19:14	
7. PONTEVEDRA	23	10	6	7	26:21	36	7	5	0	17:5	3	1	7	9:16	
8. CORUXO	23	9	8	6	22:22	35	7	2	3	14:9	2	6	3	8:13	
9. UNIONISTAS SALAMANCA	23	8	8	7	23:23	32	4	5	2	14:9	4	3	5	9:14	
10. INTERNACIONAL MADRID	23	7	9	7	32:33	30	4	4	3	18:15	3	5	4	14:18	
11. LAS PALMAS 2	23	7	8	8	16:21	29	4	5	2	10:8	3	3	6	6:13	
12. GUILJUELO	23	8	5	10	19:25	29	7	4	1	13:5	1	1	9	6:20	
13. SALMANTINO	23	7	7	9	26:30	28	4	3	5	17:17	3	4	4	9:13	
14. VALLADOLID 2	23	6	10	7	18:23	28	6	3	2	12:8	0	7	5	6:15	
15. VIGO 2	23	6	9	8	23:26	27	4	4	3	15:10	2	5	5	8:16	
16. BURGÓS	23	6	8	9	13:17	26	3	6	3	9:8	3	2	6	4:9	BARAZ
17. UNION ADARVE	23	5	8	10	24:32	23	4	5	3	10:10	1	3	7	14:22	ZOSTUP
18. NAVALCARNERO	23	5	6	12	24:34	21	4	3	4	14:13	1	3	8	10:21	ZOSTUP
19. RAPIDO BOUZAS	23	5	6	12	16:31	21	3	4	5	10:13	2	2	7	6:18	ZOSTUP
20. LA CORUNA 2	23	3	5	15	18:36	14	3	2	7	13:17	0	3	8	5:19	ZOSTUP
SKUPINA 2		CELKOM			DOMA			VONKU			POZN.				
1. RACING SANTANDER	23	16	5	2	44:15	53	10	1	0	28:6	6	4	2	16:9	PLAY OFF
2. MIRANDES	23	12	8	3	36:19	44	6	5	0	17:7	6	3	3	19:12	PLAY OFF
3. LOGRONÉS	23	12	7	4	19:9	43	8	3	1	13:4	4	4	3	6:5	PLAY OFF
4. BARAKALDO	23	12	5	6	20:17	41	5	3	3	10:7	7	2	3	10:10	PLAY OFF
5. LEIOA	23	9	10	4	27:23	37	5	5	2	15:13	4	5	2	12:10	
6. OVIEDO 2	22	9	8	5	32:23	35	4	5	2	14:10	5	3	3	18:13	
7. LANGRÉO	23	10	5	8	33:29	35	7	2	2	17:5	3	3	6	16:24	
8. BILBAO 2	23	10	4	9	42:29	34	9	2	1	30:10	1	2	8	12:19	
9. SAN SEBASTIAN 2	23	9	5	9	32:23	32	6	2	4	19:10	3	3	5	13:13	
10. GIJÓN 2	22	8	6	8	27:24	30	3	4	4	16:15	5	2	4	11:9	
11. CALAHORRA	23	7	8	8	31:34	29	5	3	3	18:13	2	5	5	13:21	
12. REAL UNION	23	5	13	5	28:28	28	3	5	3	13:14	2	8	2	15:14	
13. ARENAS CLUB	23	7	6	10	16:23	27	4	2	5	10:10	3	4	5	6:13	
14. IZARRA	23	5	10	8	19:34	25	2	7	2	10:11	3	3	6	9:23	
15. AMOREBIETA	23	6	6	11	21:33	24	3	3	6	12:18	3	3	5	9:15	
16. TUDELAÑO	23	5	8	10	19:31	23	4	3	5	13:17	1	5	5	6:14	BARAZ
17. GERNIKA	23	4	10	9	20:28	22	3	7	2	12:10	1	3	7	8:18	ZOSTUP
18. CLUB DEPORTIVO VITORIA	23	4	8	11	19:28	20	2	4	6	9:15	2	4	5	10:13	ZOSTUP
19. GIMNASTICA TORRELAVEGA	23	4	6	13	11:24	18	2	4	6	6:12	2	2	7	5:12	ZOSTUP
20. DURANGO	23	3	6	14	16:38	15	2	2	7	7:16	1	4	7	9:22	ZOSTUP
SKUPINA 3		CELKOM			DOMA			VONKU			POZN.				
1. VILLARREAL 2	23	13	4	6	36:23	43	9	1	2	24:10	4	3	4	12:13	PLAY OFF
2. BALEARES	23	11	7	5	34:24	40	10	1	1	22:9	1	6	4	12:15	PLAY OFF
3. CORNELLA	23	10	9	4	30:18	39	7	2	2	19:9	3	7	2	11:9	PLAY OFF
4. LLEIDA	23	10	8	5	33:26	38	7	1	3	20:13	3	7	2	13:13	PLAY OFF
5. HERCULES	23	11	5	7	22:18	38	6	2	3	12:9	5	3	4	10:9	
6. FC BARCELONA 2	23	9	8	6	29:20	35	5	6	1	19:11	4	2	5	10:9	
7. OLOT	23	8	9	6	23:19	33	5	5	2	18:11	3	4	4	5:8	
8. ESPANYOL 2	23	8	8	7	33:28	32	4	5	3	13:10	4	3	4	20:18	
9. EBRO	23	7	10	6	21:21	31	3	6	3	9:10	4	4	3	12:11	
10. EJEÀ	23	8	6	9	22:25	30	6	3	2	16:11	2	3	7	6:14	
11. SABADELL	23	8	6	9	25:32	30	5	4	3	12:10	3	2	6	13:22	
12. LEVANTE 2	23	7	8	8	24:23	29	4	6	1	12:6	3	2	7	12:17	
13. PERALADA	23	6	9	8	24:25	27	4	4	4	16:14	2	5	4	8:11	
14. BADALONA	23	6	8	9	19:23	26	4	3	4	12:10	2	5	5	7:13	
15. ALCOYANO	23	5	11	7	18:24	26	2	7	2	11:10	3	4	5	7:14	
16. CONQUENSE	23	5	8	10	19:29	23	4	5	3	11:12	1	3	7	8:17	BARAZ
17. ONTINYENT	23	5	8	10	17:27	23	3	5	4	8:12	2	3	6	9:15	ZOSTUP
18. TERUEL	23	5	8	10	17:31	23	3	5	3	5:9	2	3	7	12:22	ZOSTUP
19. CASTELLÓN	23	3	13	7	18:21	22	3	5	3	11:8	0	8	4	7:13	ZOSTUP
20. VALENCIA 2	23	4	9	10	27:34	21	1	5	5	11:16	3	4	5	16:18	ZOSTUP
SKUPINA 4		CELKOM			DOMA			VONKU			POZN.				
1. FC CARTAGENA	23	15	4	4	41:13	49	7	1	3	24:8	8	3	1	17:5	PLAY OFF
2. UCAM MURCIA	23	14	3	6	35:19	45	8	0	3	21:10	6	3	3	14:9	PLAY OFF
3. MELILLA	23	13	5	5	31:19	44	8	2	1	22:8	5	3	4	9:11	PLAY OFF
4. SAN FERNANDO	23	12	6	5	27:16	42	8	2	2	17:6	4	4	3	10:10	PLAY OFF
5. HUELVA	23	12	5	6	27:18	41	7	3	2	15:8	5	2	4	12:10	
6. LINENSE	23	9	10	4	23:13	37	5	5	2	14:6	4	5	2	9:7	
7. REAL MURCIA	23	8	11	4	20:14	35	4	6	2	10:7	4	5	2	10:7	
8. UD IBIZA	23	10	5	8	22:19	35	6	2	4	14:8	4	3	4	8:11	
9. BADAJOZ	23	9	6	8	23:24	33	6	4	2	14:8	3	2	6	9:16	
10. JUMILLA	23	8	8	7	22:22	32	5	3	3	10:8	3	5	4	12:14	
11. MARBELLA	23	9	3	11	22:28	30	7	1	4	17:11	2	2	7	5:17	
12. TALAVERA	23	7	6	10	21:20	27	4	4	4	13:7	3	2	6	8:13	
13. VILLANOVENTE	23	5	11	7	19:22	26	5	4	3	10:9	0	7	4	9:13	
14. GRANADA 2	23	7	5	11	22:27	26	3	2	6	13:15	4	3	5	9:12	
15. EJIDO	23	7	4	12	18:29	25	4	3	5	9:12	3	1	7	9:17	
16. FC SEVILLA 2	23	6	6	11	21:31	24	4	4	3	12:10	2	2	8	9:21	BARAZ
17. SANLUQUEÑO	23	6	6	11	20:33	24	4	2	5	12:15	2	4	6	8:18	ZOSTUP
18. DON BENITO	23	5	6	12	18:30	21	2	5	4	9:10	3	1	8	9:20	ZOSTUP
19. ALMERIA 2	23	4	6	13	19:37	18	4	4	3	13:13	0	2	10	6:24	ZOSTUP
20. MALAGA 2	23	4	4	15	14:31	16	1	3	7	5:12	3	1	8	9:19	ZOSTUP

1. FRANCÚZSKA FUTBALOVÁ LIGA

ČÍSLO UDAL.	DEŇ	DOHRÁVKA 18. KOLA				VÝSLEDKY V ROKU					PREDBEŽNÉ KURZY					VÁŠ TIP	VÝSLEDOK
						2017-2018		2016-2017			1	10	0	02	2		
05.02.	MARSEILLE	-	BORDEAUX	1:0	1:1	0:0	1:1	1,90	1,20	3,25	1,71	3,61					
ČÍSLO UDAL.	DEŇ	ZÁPASY 24. KOLA				VÝSLEDKY V ROKU					PREDBEŽNÉ KURZY					VÁŠ TIP	VÝSLEDOK
						2018-2019		2017-2018			1	10	0	02	2		
558	09.02.	AMIENS	-	CAEN	0:1	3:0	0:1	2,30	1,34	3,20	1,48	2,75					
559	08.02.	DIJON	-	MARSEILLE	0:2	1:3	0:3	3,00	1,55	3,20	1,29	2,15					
560	09.02.	GUINGAMP	-	LILLE	0:3	1:0	2:2	3,10	1,57	3,20	1,27	2,10					
561	10.02.	MONTPELLIER	-	MONACO	2:1	0:0	1:1	2,10	1,27	3,20	1,57	3,10					
562	09.02.	NANTES	-	NIMES	2:1	0:0	1:1	2,25	1,32	3,20	1,50	2,82					
563	10.02.	NICE	-	LYON	1:0	0:5	2:3	3,35	1,64	3,20	1,23	2,00					
564	09.02.	PARIS SG	-	BORDEAUX	2:2	6:2	1:0	1,15	1,01	6,50	4,14	11,50					
565	10.02.	RENNES	-	ST. ETIENNE	1:1	1:1	2:2	2,20	1,30	3,20	1,52	2,91					
566	09.02.	STRASBOURG	-	ANGERS	2:2	2:2	1:1	2,00	1,23	3,20	1,64	3,35					
567	09.02.	TOULOUSE	-	REIMS	1:0			2,35	1,34	3,15	1,46	2,72					
VÝSLEDKY POSLEDNÝCH ZÁPASOV																	
AMIENS	RENNES (V)	0:1	LYON	0:1	LILLE (V)	1:2	PARIS SG	0:3	ANGERS	0:0	BORDEAUX (V)	1:1					
ANGERS	DIJON	1:0	TOULOUSE (V)	0:0	NIMES (V)	1:3	NANTES	1:0	BORDEAUX	1:2	AMIENS (V)	0:0		</			

TABUĽKA PO 23. KOLE				CELKOM				DOMA				VONKU				POZN.			
1.	PARIS SG	21	18	2	1	67:13	3.81	56	11	0	0	41:4	4.09	7	2	1	26:9	3.50	LM
2.	LILLE	23	14	4	5	40:22	2.70	46	8	3	1	25:9	2.83	6	1	4	15:13	2.55	LM
3.	LYON	23	12	7	4	38:26	2.78	43	7	3	2	19:9	2.33	5	4	2	19:17	3.27	LM
4.	ST. ETIENNE	22	10	7	5	33:26	2.68	37	8	2	1	22:9	2.82	2	5	4	11:17	2.55	EL
5.	MONTPELLIER	22	9	9	4	29:17	2.09	36	5	4	2	16:7	2.09	4	5	2	13:10	2.09	
6.	STRASBOURG	22	9	8	5	38:25	2.86	35	5	4	2	18:11	2.64	4	4	3	20:14	3.09	
7.	REIMS	23	8	10	5	20:21	1.78	34	5	5	2	12:9	1.75	3	5	3	8:12	1.82	
8.	NICE	23	9	7	7	18:23	1.78	34	5	2	4	9:11	1.82	4	5	3	9:12	1.75	
9.	RENNES	23	9	6	8	31:31	2.70	33	5	3	3	14:11	2.27	4	3	5	17:20	3.08	
10.	MARSEILLE	22	9	4	9	35:33	3.09	31	5	3	2	19:9	2.80	4	1	7	16:24	3.33	
11.	NIMES	23	8	6	9	31:33	2.78	30	4	4	4	16:13	2.42	4	2	5	15:20	3.18	
12.	BORDEAUX	21	7	7	7	23:23	2.19	28	5	4	2	16:12	2.55	2	3	5	7:11	1.80	
13.	ANGERS	23	6	9	8	24:27	2.22	27	4	4	4	13:13	2.17	2	5	4	11:14	2.27	
14.	TOULOUSE	22	6	8	8	21:31	2.36	26	2	5	4	12:16	2.55	4	3	4	9:15	2.18	
15.	NANTES	22	6	6	10	27:29	2.55	24	4	4	3	19:11	2.73	2	2	7	8:18	2.36	
16.	DIJON	22	5	5	12	19:34	2.41	20	3	2	5	9:16	2.50	2	3	7	10:18	2.33	
17.	MONACO	23	4	6	13	21:39	2.61	18	1	4	7	11:24	2.92	3	2	6	10:15	2.27	
18.	AMIENS	23	5	3	15	18:38	2.43	18	3	1	7	12:18	2.73	2	2	8	6:20	2.17	ZOSTUP
19.	CAEN	21	2	9	10	18:30	2.29	15	1	4	5	9:14	2.30	1	5	5	9:16	2.27	ZOSTUP
20.	GUINGAMP	22	3	5	14	16:46	2.82	14	1	3	7	10:19	2.64	2	2	7	6:27	3.00	ZOSTUP

2. FRANCÚZSKÁ FUTBALOVÁ LIGA

ČÍSLO UDAL.	DEŇ	DOHRÁVKY 23. KOLA		VÝSLEDKY V ROKU				PREDBEŽNÉ KURZY					VÁŠ TIP	VÝSLEDOK	
				2018-2019		2017-2018		1	10	0	02	2			
1297	04.02.	AJACCIO GFCCO	-	VALENCIENNES	D	V	D	V	2.25	1.31	3.15	1.61	3.30		
1301	04.02.	LENS	-	BEZIERS	D	V	D	V	1.55	1.09	3.72	2.38	6.66		

ČÍSLO UDAL.	DEŇ	ZÁPASY 24. KOLA		VÝSLEDKY V ROKU				PREDBEŽNÉ KURZY					VÁŠ TIP	VÝSLEDOK	
				2018-2019		2017-2018		1	10	0	02	2			
1597	08.02.	AC AJACCIO	-	NIORT	D	V	D	V	2.30	1.34	3.20	1.48	2.75		
1598	08.02.	BEZIERS	-	SOCHAUX	D	V	D	V	2.40	1.36	3.15	1.44	2.65		
1599	11.02.	BREST	-	AUXERRE	D	V	D	V	1.80	1.16	3.30	1.80	3.96		
1600	08.02.	CLERMONT	-	VALENCIENNES	D	V	D	V	1.80	1.16	3.30	1.80	3.96		
1601	08.02.	GRENOBLE	-	LORIENT	D	V	D	V	2.30	1.34	3.20	1.48	2.75		
1602	09.02.	LENS	-	METZ	D	V	D	V	2.45	1.37	3.10	1.42	2.63		
1603	08.02.	NANCY	-	CHATEAUX	D	V	D	V	2.50	1.36	3.00	1.41	2.65		
1604	08.02.	ORLEANS	-	LE HAVRE	D	V	D	V	2.50	1.36	3.00	1.41	2.65		
1605	08.02.	RED STAR	-	AJACCIO GFCCO	D	V	D	V	2.65	1.36	2.80	1.36	2.65		
1606	08.02.	TROYES	-	PARIS FC	D	V	D	V	2.35	1.34	3.15	1.46	2.72		

VÝSLEDKY POSLEDNÝCH ZÁPASOV (OZNACENIE PÍSMENOM (V) ZNAMENÁ ZÁPAS HRANY VONKU)

AC AJACCIO	LORIENT (V)	0:1	METZ	0:0	SOCHAUX (V)	0:0	BEZIERS	2:1	LENS (V)	2:1	ORLEANS (V)	3:1
AJACCIO GFCCO	GRENOBLE (V)	1:1	LORIENT (V)	1:0	AUXERRE	0:4	CHATEAUX (V)	1:0	LE HAVRE	1:1	SOCHAUX (V)	0:2
AUXERRE	RED STAR	0:0	NANCY (V)	0:1	ORLEANS	3:0	AJACCIO GFCCO (V)	4:0	GRENOBLE	4:0	CHATEAUX (V)	0:0
BEZIERS	PARIS FC	0:1	TROYES	0:0	AC AJACCIO (V)	1:2	ORLEANS	1:2	BREST (V)	0:3	GRENOBLE	0:3
BREST	LE HAVRE (V)	1:1	SOCHAUX	1:0	PARIS FC (V)	1:0	TROYES	1:1	NIORT (V)	1:1	BEZIERS	3:0
CHATEAUX	GRENOBLE	2:2	RED STAR (V)	3:1	VALENCIENNES	1:1	LORIENT (V)	1:2	AJACCIO GFCCO	0:1	AUXERRE	0:0
CLERMONT	SOCHAUX (V)	1:2	LE HAVRE	0:0	METZ (V)	2:1	NIORT	3:2	TROYES (V)	1:0	LENS	0:0
GRENOBLE	CHATEAUX (V)	2:2	AJACCIO GFCCO	1:1	NIORT (V)	1:1	LE HAVRE	0:0	AUXERRE (V)	0:4	PARIS FC	0:1
LE HAVRE	BREST	1:1	CLERMONT (V)	0:0	RED STAR	1:0	VALENCIENNES	4:3	GRENOBLE (V)	0:0	AJACCIO GFCCO (V)	1:1
LENS	TROYES (V)	0:1	NANCY	2:1	RED STAR (V)	0:1	AC AJACCIO	1:2	CLERMONT (V)	0:0	BREST	2:1
LORIENT	AC AJACCIO	1:0	VALENCIENNES (V)	2:1	AJACCIO GFCCO	0:1	CHATEAUX	2:1	SOCHAUX (V)	0:1	NIORT	1:1
METZ	TROYES	1:1	NANCY	3:0	AC AJACCIO (V)	0:0	CLERMONT	1:2	ORLEANS (V)	1:0	VALENCIENNES (V)	2:0
NANCY	NIORT (V)	1:1	METZ (V)	0:3	AUXERRE	1:0	LENS (V)	1:2	PARIS FC	1:2	TROYES	1:1
NIORT	NANCY	1:1	ORLEANS (V)	0:1	GRENOBLE	1:1	CLERMONT (V)	2:3	BREST	1:1	LORIENT (V)	1:1
ORLEANS	PARIS FC (V)	0:0	NIORT	1:0	AUXERRE (V)	0:3	METZ	0:1	BEZIERS (V)	2:1	AC AJACCIO	1:3
PARIS FC	ORLEANS	0:0	BEZIERS (V)	1:0	BREST	0:1	NANCY (V)	2:1	RED STAR	2:1	GRENOBLE (V)	1:0
RED STAR	AUXERRE (V)	0:0	CHATEAUX	1:3	LE HAVRE (V)	0:1	LENS	1:0	PARIS FC (V)	1:1	SOCHAUX	3:0
SOCHAUX	CLERMONT	2:1	BREST (V)	0:1	AC AJACCIO	0:0	VALENCIENNES (V)	0:1	LORIENT	1:0	RED STAR (V)	0:3
TROYES	METZ (V)	1:1	LENS	1:0	BEZIERS (V)	0:0	BREST (V)	1:1	CLERMONT	0:1	NANCY (V)	1:1
VALENCIENNES	LORIENT	1:2	CHATEAUX (V)	1:1	LE HAVRE (V)	3:4	SOCHAUX	1:0	METZ	0:2	NIORT (V)	0:1

TABUĽKA PO 23. KOLE				CELKOM				DOMA				VONKU				POZN.			
1.	METZ	23	15	4	4	38:15	2.30	49	7	1	3	21:7	2.55	8	3	1	17:8	2.08	POSTUP
2.	BREST	23	13	7	3	39:20	2.57	46	8	3	1	24:9	2.75	5	4	2	15:11	2.36	POSTUP
3.	LORIENT	23	11	7	5	29:19	2.09	40	6	5	1	16:8	2.00	5	2	4	13:11	2.18	BARAZ
4.	PARIS FC	23	10	9	4	21:13	1.48	39	6	4	1	12:3	1.36	4	5	3	9:10	1.58	BARAZ
5.	CLERMONT	23	9	9	5	27:19	2.00	36	5	6	1	16:8	2.00	4	3	4	11:11	2.00	BARAZ
6.	LE HAVRE	23	9	9	5	27:22	2.13	36	6	5	1	21:15	3.00	3	4	4	6:7	1.18	
7.	LENS	22	10	5	7	29:19	2.18	35	6	2	2	15:5	2.00	4	3	5	14:14	2.33	
8.	TROYES	23	10	5	8	29:21	2.17	35	6	0	5	15:11	2.36	4	5	3	14:10	2.00	
9.	GRENOBLE	23	9	8	6	27:23	2.17	35	5	4	3	12:9	1.75	4	4	3	15:14	2.64	
10.	NIORT	23	9	7	7	25:22	2.04	34	5	4	2	14:9	2.09	4	3	5	11:13	2.00	
11.	AUXERRE	23	8	6	9	27:19	2.00	30	4	4	4	13:9	1.83	4	2	5	14:10	2.18	
12.	ORLEANS	23	9	3	11	26:33	2.57	30	5	1	6	12:14	2.17	4	2	5	14:19	3.00	
13.	CHATEAUX	23	6	9	8	21:27	2.09	27	3	5	4	12:14	2.17	3	4	4	9:13	2.00	
14.	AC AJACCIO	23	6	8	9	21:27	2.09	26	3	5	3	12:11	2.09	3	3	6	9:16	2.08	
15.	AJACCIO GFCCO	22	7	5	10	19:33	2.36	26	3	2	6	9:16	2.27	4	3	4	10:17	2.45	
16.	SOCHAUX	23	7	3	13	17:28	1.96	24	5	1	5	10:12	2.00	2	2	8	7:16	1.92	
17.	VALENCIENNES	22	5	6	11	28:39	3.05	21	4	4	4	16:17	2.75	1	2	7	12:22	3.40	
18.	BEZIERS	22	5	4	13	15:28	1.95	19	0	4	6	4:13	1.70	5	0	7	11:15	2.17	BARAZ
19.	NANCY	23	4	5	14	14:32	2.00	17	2	2	7	5:13	1.64	2	3	7	9:19	2.33	ZOSTUP
20.	RED STAR	23	4	5	14	16:36	2.26	17	4	0	8	11:22	2.75	0	5	6	5:14	1.73	ZOSTUP

3. FRANCÚZSKÁ FUTBALOVÁ LIGA

TABUĽKA				CELKOM				DOMA				VONKU				POZN.		
1.	LE MANS	17	8	8	1	19:10	3.2	32	5	3	0	10:3	3	5	1	9:7		POSTUP
2.	RODEZ	16	9	4	3	22:12	3.1	31	5	1	2	8:5	4	3	1	14:7		POSTUP
3.	CHAMBLY	15	8	5	2	21:13	2.9	5	3	0	15:6	3	2	2	6:7		O POSTUP	
4.	LAVAL	17	9	2	6	21:18	2.9	7	1	1	15:7	2	1	5	6:11			
5.	LYON DUCHERE	16	7	6	3	21:16	2.7	4	4	1	10:5	3	2	2	11:11			
6.	BOULOGNE	16	7	5	4	16:12	2.6	4	2	1	10:5	3	3	3	6:7			
7.	QUEVILLY	17	6	7	4	16:12	2.5	3	4	1	7:2	3	3	3	9:10			
8.	CHOLET	17	6	6	5	21:19	2.4	3	3	3	13:12	3	3	2	8:7			
9.	MARIGNANE GIGNAC	16	5	6	5	19:16	2.1	4	2	2	11:5	1	4	3	8:11			
10.	CONCARNEAU	16	5	6	5	17:22	2.1	3	4	1	11:9	2	2	4	6:13			
11.	PAU	16	5	4	7	17:16	1.9	3	3	1	10:5	2	1	6	7:11			
12.	AVRANCHES	15	4	6	5	14:16	1.8	3										

BOAVISTA	FEIRENSE	2:0	BENFICA (V)	1:5	PORTIMONENSE	0:2	MARITIMO	0:1	BRAGA (V)	0:1	SETUBAL	1:0
BRAGA	AVES (V)	2:0	SANTA CLARA	1:0	NACIONAL (V)	3:0	PORTIMONENSE (V)	1:1	BOAVISTA	1:0	MARITIMO	2:0
CHAVES	MARITIMO	1:0	PORTIMONENSE (V)	1:0	FC PORTO	1:4	TONDELA	2:1	SETUBAL (V)	0:0	FEIRENSE	0:0
FC PORTO	GUIMARAES (V)	0:0	BELENENSES	3:0	CHAVES (V)	4:1	SP LISBOA (V)	0:0	NACIONAL	3:1	AVES (V)	1:0
FEIRENSE	BOAVISTA (V)	0:2	GUIMARAES	1:2	RIO AVE (V)	0:0	AVES (V)	1:1	SANTA CLARA	2:2	CHAVES (V)	0:0
GUIMARAES	FC PORTO	0:0	FEIRENSE (V)	2:1	BENFICA	0:1	MOREIRENSE	1:0	BELNENSES (V)	0:1	NACIONAL (V)	0:1
MARITIMO	CHAVES (V)	0:1	RIO AVE	0:2	SANTA CLARA (V)	1:0	BOAVISTA (V)	1:0	PORTIMONENSE	5:1	BRAGA (V)	0:2
MOREIRENSE	NACIONAL	2:1	SP LISBOA (V)	1:2	GUIMARAES (V)	0:1	AVES	1:0	RIO AVE (V)	2:1	BOAVISTA	2:1
NACIONAL	SETUBAL	0:0	MOREIRENSE (V)	1:2	BRAGA	0:3	BELNENSES	0:1	FC PORTO (V)	1:3	GUIMARAES	1:0
PORTIMONENSE	SANTA CLARA (V)	1:2	CHAVES	0:1	BOAVISTA (V)	2:0	BRAGA	1:1	MARITIMO (V)	1:5	BENFICA	2:0
RIO AVE	TONDELA	2:2	MARITIMO (V)	2:0	FEIRENSE	0:0	SETUBAL	1:1	BENFICA (V)	2:4	MOREIRENSE	1:2
SANTA CLARA	PORTIMONENSE	2:1	BRAGA (V)	1:1	MARITIMO	0:1	BENFICA	0:2	FEIRENSE (V)	2:2	TONDELA	1:2
SETUBAL	NACIONAL (V)	0:0	SP LISBOA	0:1	AVES (V)	1:2	RIO AVE (V)	1:1	CHAVES	0:0	BOAVISTA (V)	0:1
SP LISBOA	BENFICA	2:4	SETUBAL (V)	1:1	MOREIRENSE	2:1	FC PORTO	0:0	TONDELA (V)	1:2	BELNENSES	2:1
TONDELA	RIO AVE (V)	2:2	AVES	0:2	BELNENSES (V)	2:2	CHAVES (V)	1:2	SP LISBOA	2:1	SANTA CLARA (V)	2:1

TABUĽKA PO 20. KOLE				CELKOM					DOMA					VONKU					POZN.	
1.	FC PORTO	20	16	2	2	41:11	2.60	50	9	0	1	26:6	3.20	7	2	1	15:5	2.00		
2.	BENFICA	20	15	2	3	47:20	3.35	47	7	1	1	27:11	4.22	8	1	2	20:9	2.64		LM
3.	BRAGA	20	14	4	2	38:17	2.75	46	9	1	0	21:5	2.60	5	3	2	17:12	2.90		EL
4.	SP LISBOA	20	12	3	5	38:24	3.10	39	9	1	1	25:11	3.27	3	2	4	13:13	2.89		EL
5.	GUIMARAES	20	9	5	6	24:19	2.15	32	5	3	2	10:6	1.60	4	2	4	14:13	2.70		
6.	MOREIRENSE	19	10	1	8	21:24	2.37	31	6	1	2	11:7	2.00	4	0	6	10:17	2.70		
7.	BELNENSES	19	7	8	4	23:21	2.32	29	4	3	2	13:10	2.56	3	5	2	10:11	2.10		
8.	PORTIMONENSE	20	8	3	9	27:34	3.05	27	5	3	2	19:14	3.30	3	0	7	8:20	2.80		
9.	RIO AVE	20	6	7	7	31:32	3.15	25	4	5	2	18:16	3.09	2	2	5	13:16	3.22		
10.	SANTA CLARA	20	7	3	10	28:30	2.90	24	3	1	7	16:21	3.36	4	2	3	12:9	2.33		
11.	SETUBAL	20	5	6	9	18:22	2.00	21	3	2	4	9:9	2.00	2	4	5	9:13	2.00		
12.	TONDELA	20	5	5	10	25:31	2.80	20	3	2	5	10:13	2.30	2	3	5	15:18	3.30		
13.	MARITIMO	20	6	2	12	15:24	1.95	20	3	1	5	9:11	2.22	3	1	7	6:13	1.73		
14.	NACIONAL	20	5	5	10	20:35	2.75	20	3	2	6	5:14	1.73	2	3	4	15:21	4.00		
15.	BOAVISTA	20	5	4	11	15:26	2.05	19	4	1	5	7:8	1.50	1	3	6	8:18	2.60		
16.	AVES	20	5	3	12	22:34	2.80	18	3	3	5	14:15	2.64	2	0	7	8:19	3.00		
17.	CHAVES	20	5	3	12	15:28	2.15	18	3	2	5	10:13	2.30	2	1	7	5:15	2.00		ZOSTUP
18.	FEIRENSE	20	2	8	10	12:28	2.00	14	1	5	3	9:11	2.22	1	3	7	3:17	1.82		ZOSTUP

2. PORTUGALSKÁ FUTBALOVÁ LIGA

ČÍSLO UDAL.	DEŇ	DOHRÁVKY	VÝSLEDKY V ROKU				PREDBEŽNÉ KURZY					VÁŠ TIP	VÝSLEDOK			
			2018-2019		2017-2018		1	10	0	02	2					
1452	05.02.	FAMALICAO	-	FERREIRA	D	2:1	D	0:0	1	2.65	1.41	3.00	1.36	2.50		
	06.02.	COVILHA	-	C. PIEDADE	V	4:2	V	0:1	10	2.30	1.34	3.20	1.48	2.75		

ČÍSLO UDAL.	DEŇ	ZÁPASY 21. KOLA	VÝSLEDKY V ROKU				PREDBEŽNÉ KURZY					VÁŠ TIP	VÝSLEDOK			
			2018-2019		2017-2018		1	10	0	02	2					
10.02.	AROUCA	-	FAMALICAO	D	0:2	D	1:0	0:2	1	2.65	1.41	3.00	1.36	2.50		
10.02.	ESTORIL	-	C. PIEDADE	V	4:0	V	0:2	0:2	10	1.50	1.06	3.60	2.25	6.00		
09.02.	FARENSE	-	LEIXOES	D	1:2	D	4:1	1:0	1	2.35	1.34	3.15	1.46	2.72		
09.02.	UISEU	-	FC PORTO II	V	1:2	V	4:1	1:0	10	2.45	1.37	3.10	1.42	2.63		
10.02.	FERREIRA	-	VARZIM	D	1:0	D	1:0	0:0	1	1.50	1.06	3.60	2.25	6.00		
10.02.	OLIVEIRENSE	-	MAFRA	V	1:1	V	1:1	0:0	10	2.30	1.34	3.20	1.48	2.75		
09.02.	PENAFIEL	-	BRAGA II	D	3:0	D	2:1	0:0	1	1.85	1.19	3.30	1.75	3.74		
09.02.	BENFICA II	-	COIMBRA	V	1:1	V	0:4	2:1	10	1.90	1.20	3.25	1.71	3.61		
11.02.	GUIMARAES II	-	COVILHA	D	2:1	D	3:0	1:2	1	1.90	1.20	3.25	1.71	3.61		

VÝSLEDKY POSLEDNÝCH ZÁPASOV (OZNACENIE PISMENOM (V) ZNAMENA ZÁPAS HRANÝ VONKU)

AROUCA	UISEU	2:0	BENFICA II (V)	1:3	PENAFIEL	2:0	OLIVEIRENSE	0:0	ESTORIL (V)	1:1	FARENSE	3:3
BENFICA II	MAFRA (V)	1:1	AROUCA	3:1	LEIXOES (V)	1:2	UISEU	4:0	BRAGA II	2:3	GUIMARAES II (V)	1:2
BRAGA II	FARENSE	1:0	ESTORIL (V)	1:2	FERREIRA	3:1	BENFICA II (V)	3:2	FC PORTO II	0:1	GUIMARAES II	2:3
C. PIEDADE	OLIVEIRENSE	0:1	GUIMARAES II	1:0	FERREIRA	0:3	VARZIM (V)	1:2	COIMBRA (V)	0:3	MAFRA	0:3
COIMBRA	GUIMARAES II	1:1	FERREIRA (V)	0:2	OLIVEIRENSE	1:0	VARZIM	2:0	C. PIEDADE	3:0	LEIXOES	2:1
COVILHA	VARZIM	1:0	UISEU (V)	1:1	MAFRA (V)	0:1	FC PORTO II (V)	0:1	BRAGA II	1:0	FC PORTO II (V)	0:3
ESTORIL	UISEU (V)	2:1	LEIXOES (V)	0:2	BRAGA II	2:1	FC PORTO II (V)	0:2	FAMALICAO (V)	0:2	AROUCA	1:1
FC PORTO II	PENAFIEL	2:0	FARENSE (V)	0:0	ESTORIL	2:0	GUIMARAES II	1:0	BENFICA II (V)	1:0	BENFICA II	2:2
FAMALICAO	PENAFIEL (V)	2:1	FARENSE	0:0	ESTORIL	2:0	VARZIM	0:0	GUIMARAES II (V)	1:0	BENFICA II	0:0
FARENSE	BRAGA II (V)	0:1	FC PORTO II	0:0	FAMALICAO (V)	0:0	UISEU (V)	1:2	AROUCA (V)	3:3	OLIVEIRENSE	5:0
FERREIRA	COIMBRA	2:0	BRAGA II (V)	1:3	C. PIEDADE (V)	3:0	LEIXOES	1:0	MAFRA (V)	1:1	AROUCA	1:0
GUIMARAES II	COIMBRA (V)	1:1	MAFRA	1:2	C. PIEDADE (V)	0:1	FC PORTO II (V)	0:1	BENFICA II	2:1	BRAGA II (V)	3:2
LEIXOES	ESTORIL	2:0	VARZIM (V)	1:2	BENFICA II	2:1	PENAFIEL	2:1	FERREIRA (V)	0:1	COVILHA	1:0
MAFRA	BENFICA II	1:1	GUIMARAES II (V)	2:1	VARZIM	2:0	COVILHA	1:2	FERREIRA	1:1	C. PIEDADE (V)	3:0
OLIVEIRENSE	C. PIEDADE (V)	1:0	UISEU	5:3	COIMBRA (V)	0:1	AROUCA (V)	0:0	PENAFIEL	2:1	FARENSE (V)	0:5
PENAFIEL	FC PORTO II (V)	0:2	FAMALICAO	1:2	AROUCA (V)	0:2	LEIXOES (V)	1:2	UISEU	2:0	OLIVEIRENSE (V)	1:2
VARZIM	COVILHA (V)	0:1	LEIXOES	2:1	MAFRA (V)	0:2	COIMBRA (V)	0:2	C. PIEDADE	2:1	FAMALICAO (V)	0:0
UISEU	ESTORIL	1:2	AROUCA (V)	0:2	OLIVEIRENSE (V)	3:5	COVILHA	1:1	BENFICA II (V)	0:4	FARENSE	2:1

TABUĽKA PO 20. KOLE				CELKOM					DOMA					VONKU					POZN.	
1.	FERREIRA	19	14	1	4	28:9	1.95	43	8	0	2	14:3	1.70	6	1	2	14:6	2.22		POSTUP
2.	FAMALICAO	19	12	5	2	26:13	2.05	41	6	3	0	13:3	1.78	6	2	2	13:10	2.30		POSTUP
3.	BENFICA II	20	10	5	5	29:18	2.35	35	8	0	1	20:7	3.00	2	5	4	9:11	1.82		
4.	ESTORIL	20	10	3	7	30:22	2.60	33	5	2	3	14:11	2.50	5	1	4	16:11	2.70		
5.	MAFRA	20	9	5	6	28:23	2.55	32	5	4	2	15:10	2.27	4	1	4	13:13	2.89		
6.	FC PORTO II	20	9	4	7	25:23	2.40	31	7	1	2	18:8	2.60	2	3	5	7:15	2.20		
7.	COIMBRA	20	9	4	7	23:23	2.30	31	5	2	4	14:13	2.45	4	2	3	9:10	2.11		
8.	LEIXOES	20	8	3	9	20:20	2.00	27	6	2	2	13:8	2.10	2	1	7	7:12	1.90		
9.	PENAFIEL	20	8	2	10	24:26	2.50	26	5	1	3	14:10	2.67	3	1	7	10:16	2.36		
10.	FARENSE	20	6	7	7	23:20	2.15	25	4	3	2	10:5	1.67	2	4	5	13:15	2.55		
11.	VARZIM	20	7	4	9	19:24	2.15	25	4	2	4	14:13	2.70	3	2	5	8:11	1.60		
12.	BRAGA II	20	7	1	12	24:25	2.45	22	5	0	6	16:12	2.55	2	1	6	5:13	2.33		
13.	OLIVEIRENSE	20	5	7	8	22:28	2.50	22	4	3	3	17:12	2.90	1	4	5	5:16	2.10		
14.	AROUCA	20	5	6	9	23:28	2.55	21	3	4	3	14:12	2.60	2	2	6	9:16	2.50		
15.	GUIMARAES II	20	5	6	9	21:26	2.35	21	2	3	5	7:10	1.70	3	3	4	14:16	3.00		
16.	COVILHA	19	5	5	9	18:26	2.32	20	3	4	2	7:6	1.44	2	1	7	11:20	3.10		
17.	C. PIEDADE	19	5	5	9	12:26	2.00	20	3	2	5	6:16	2.20	2	3	4	6:10	1.78		ZOSTUP
18.	UISEU	20	5	5	10	19:34	2.65	20	4	3	3	14:15	2.90	1	2	7	5:19	2.40		ZOSTUP

1. HOLANDSKÁ FUTBALOVÁ LIGA

ČÍSLO UDAL.	DE
-------------	----

ČÍSLO	DEŇ	DOHRÁVKY 23. KOLA	VÝSLEDKY V ROKU				PREDBEŽNÉ KURZY					VÁŠ TIP	VÝSLEDOK							
UDAL			2018-2019		2017-2018		1	10	0	02	2									
			D	V	D	V														
2.	AJAX		20	16	2	2	72:18	4.50	50	8	2	0	42:6	4.80	8	0	2	30:12	4.20	LM
3.	FEYENOORD		20	12	3	5	43:27	3.50	39	9	0	1	26:9	3.50	3	3	4	17:18	3.50	EL
4.	ALKMAAR		20	10	4	6	40:26	3.30	34	5	3	2	21:9	3.00	5	1	4	19:17	3.60	EL
5.	ARNHEM		20	8	6	6	33:27	3.00	30	6	3	1	22:14	3.60	2	3	5	11:13	2.40	PLAY OFF
6.	UTRECHT		20	8	4	8	33:31	3.20	28	6	1	3	20:10	3.00	2	3	5	13:21	3.40	PLAY OFF
7.	VENLO		20	7	5	8	27:35	3.10	26	4	3	2	15:9	2.67	3	2	6	12:26	3.45	PLAY OFF
8.	HERACLES		20	8	2	10	33:42	3.75	26	6	0	3	21:15	4.00	2	2	7	12:27	3.55	PLAY OFF
9.	TILBURG		20	7	4	9	30:36	3.30	25	2	2	6	13:18	3.10	5	2	3	17:18	3.50	
10.	ZWOLLE		20	7	3	10	26:34	3.00	24	3	2	6	18:22	3.64	4	1	4	8:12	2.22	
11.	DEN HAAG		20	6	6	8	28:39	3.35	24	3	3	4	12:18	3.00	3	3	4	16:21	3.70	
12.	SITTARD		20	6	5	9	32:41	3.65	23	4	3	3	17:14	3.10	2	2	6	15:27	4.20	
13.	HEERENVEEN		20	5	7	8	42:47	4.45	22	1	3	5	14:23	4.11	4	4	3	28:24	4.73	
14.	EXCELSIOR		20	6	4	10	29:49	3.90	22	4	3	4	19:26	4.09	2	1	6	10:23	3.67	
15.	GRONINGEN		20	6	3	11	24:31	2.75	21	3	1	5	14:12	2.89	3	2	6	10:19	2.64	
16.	EMMEN		20	5	6	9	24:45	3.45	21	1	4	5	12:20	3.20	4	2	4	12:25	3.70	BARAŽ
17.	DE GRAAFSCHAP		20	5	3	12	22:46	3.40	18	5	1	5	20:19	3.55	0	2	7	2:27	3.22	BARAŽ
18.	BREDA		20	4	4	12	22:44	3.30	16	4	2	4	16:17	3.30	0	2	8	6:27	3.30	ZOSTUP

2. HOLANDSKÁ FUTBALOVÁ LIGA

ČÍSLO UDAL	DEŇ	ZÁPASY 24. KOLA	VÝSLEDKY V ROKU				PREDBEŽNÉ KURZY					VÁŠ TIP	VÝSLEDOK	
			2018-2019		2017-2018		1	10	0	02	2			
D	V	D	V	1	10	0	02	2						
1364	04.02.	PSV EINDHOVEN II	-	FC OSS	1:4	5:1	3:0	1.95	1.27	3.60	1.67	3.12		
1365	04.02.	ALKMAAR II	-	CAMBUUR	1:2	0:1	2:3	2.74	1.57	3.70	1.34	2.10		

ČÍSLO UDAL	DEŇ	ZÁPASY 24. KOLA	VÝSLEDKY V ROKU				PREDBEŽNÉ KURZY					VÁŠ TIP	VÝSLEDOK	
			2018-2019		2017-2018		1	10	0	02	2			
D	V	D	V	1	10	0	02	2						
1656	08.02.	CAMBUUR	-	NIJMEGEN	2:2	1:1	1:3	2.25	1.32	3.20	1.50	2.82		
1657	08.02.	SP. ROTTERDAM	-	TWENTE	1:2			2.35	1.34	3.15	1.46	2.72		
1658	08.02.	DEN BOSCH	-	VOLENDAM	2:1	3:1	0:1	1.70	1.13	3.40	1.91	4.37		
1659	08.02.	FC OSS	-	MAASTRICHT	2:0	1:0	1:1	1.85	1.19	3.30	1.75	3.74		
1660	08.02.	ALMERE	-	ALKMAAR II	3:2	3:2	1:4	1.75	1.16	3.40	1.85	4.07		
1661	08.02.	TELSTAR	-	WAALWIJK	0:1	0:0	1:4	2.30	1.34	3.20	1.48	2.75		
1662	08.02.	FC EINDHOVEN	-	PSV EINDHOVEN II	1:2	1:2	1:4	2.40	1.36	3.15	1.44	2.65		
1663	08.02.	HELMOND	-	DORDRECHT	0:0	1:2	2:3	2.15	1.29	3.20	1.55	3.00		
1664	11.02.	UTRECHT II	-	AHEAD EAGLES	0:5	1:0	0:0	4.37	1.91	3.40	1.13	1.70		
1665	11.02.	AJAX II	-	KERKRADE	1:2			1.85	1.19	3.30	1.75	3.74		

VÝSLEDKY POSLEDNÝCH ZÁPASOV												(OZNÁČENIE PÍSMENOM (V) ZNAMENÁ ZÁPAS HRANY VONKU)											
AHEAD EAGLES	FC EINDHOVEN	0:1	CAMBUUR (V)	1:1	ALMERE	2:1	KERKRADE (V)	1:3	WAALWIJK (V)	3:1	DEN BOSCH	0:0											
AJAX II	DORDRECHT (V)	3:3	VOLENDAM	1:3	WAALWIJK (V)	1:4	PSV EINDHOVEN II	2:2	SP. ROTTERDAM	2:0	ALMERE (V)	3:2											
ALKMAAR II	KERKRADE (V)	2:6	DORDRECHT	0:1	UTRECHT II (V)	3:1	FC EINDHOVEN	1:2	SP. ROTTERDAM (V)	0:5	TELSTAR	0:2											
ALMERE	KERKRADE (V)	2:1	TWENTE	1:3	AHEAD EAGLES (V)	1:2	VOLENDAM	0:2	PSV EINDHOVEN II (V)	2:5	AJAX II	2:3											
CAMBUUR	AHEAD EAGLES	1:1	HELMOND (V)	1:0	SP. ROTTERDAM	3:3	MAASTRICHT (V)	2:1	TWENTE	0:1	PSV EINDHOVEN II (V)	2:1											
DEN BOSCH	WAALWIJK (V)	1:2	FC EINDHOVEN (V)	0:2	FC OSS	3:0	DORDRECHT (V)	6:2	KERKRADE	2:0	AHEAD EAGLES (V)	0:0											
DORDRECHT	AJAX II	3:3	PSV EINDHOVEN II	1:3	ALKMAAR II (V)	1:0	DEN BOSCH	2:6	FC OSS	0:1	UTRECHT II (V)	1:4											
FC EINDHOVEN	AHEAD EAGLES (V)	1:0	DEN BOSCH	2:0	VOLENDAM (V)	3:1	NIJMEGEN	3:2	ALKMAAR II (V)	2:1	WAALWIJK	1:3											
FC OSS	NIJMEGEN	1:1	DEN BOSCH (V)	0:3	WAALWIJK	1:2	DORDRECHT (V)	1:0	HELMOND	1:1	AJAX II (V)	0:1											
HELMOND	TWENTE (V)	1:4	MAASTRICHT (V)	0:3	CAMBUUR	0:1	TELSTAR (V)	1:1	UTRECHT II	2:0	FC OSS (V)	1:1											
KERKRADE	ALMERE	1:2	ALKMAAR II	6:2	SP. ROTTERDAM (V)	2:2	AHEAD EAGLES	3:1	DEN BOSCH (V)	0:2	VOLENDAM	2:1											
MAASTRICHT	TELSTAR	2:0	HELMOND	3:0	PSV EINDHOVEN II (V)	2:2	TWENTE	0:2	CAMBUUR	1:2	NIJMEGEN (V)	1:0											
NIJMEGEN	UTRECHT II	4:1	FC OSS (V)	1:1	TELSTAR	1:1	FC EINDHOVEN (V)	2:3	TWENTE (V)	0:2	MAASTRICHT	0:1											
PSV EINDHOVEN II	DORDRECHT (V)	3:1	MAASTRICHT	2:2	AJAX II (V)	2:2	ALMERE	5:2	TELSTAR (V)	4:2	MAASTRICHT	1:2											
SP. ROTTERDAM	VOLENDAM (V)	2:2	TELSTAR (V)	1:1	KERKRADE	2:2	CAMBUUR (V)	3:3	AJAX II (V)	0:2	ALKMAAR II	5:0											
TELSTAR	MAASTRICHT (V)	0:2	SP. ROTTERDAM	1:1	NIJMEGEN (V)	1:1	HELMOND	1:1	VOLENDAM (V)	0:1	PSV EINDHOVEN II	2:4											
TWENTE	HELMOND	4:1	ALMERE (V)	3:1	UTRECHT II	1:0	MAASTRICHT (V)	2:0	NIJMEGEN	2:0	CAMBUUR (V)	1:0											
UTRECHT II	NIJMEGEN (V)	1:4	WAALWIJK	1:2	TWENTE (V)	0:1	ALKMAAR II	1:3	HELMOND (V)	0:2	DORDRECHT	4:1											
VOLENDAM	SP. ROTTERDAM	2:2	AJAX II (V)	3:1	FC EINDHOVEN	1:3	ALMERE (V)	2:0	TELSTAR	1:0	KERKRADE (V)	1:2											
WAALWIJK	DEN BOSCH	2:1	UTRECHT II (V)	2:1	AJAX II	4:1	FC OSS (V)	2:1	AHEAD EAGLES	1:3	FC EINDHOVEN (V)	3:1											

TABUĽKA PO 23. KOLE												DOMA												VONKU												POZN.											
1.	TWENTE	23	16	2	5	46:24	3.04	50	8	0	4	21:14	2.92	8	2	1	25:10	3.18	POSTUP																												
2.	DEN BOSCH	23	14	4	5	43:25	2.96	46	7	2	2	22:14	3.27	7	2	3	21:11	2.67	BARAŽ																												
3.	AHEAD EAGLES	23	13	4	6	38:25	2.74	43	8	2	2	22:7	2.42	5	2	4	16:18	3.09	BARAŽ																												
4.	SP. ROTTERDAM	23	11	9	3	46:26	3.13	42	9	2	0	32:9	3.73	2	7	3	14:17	2.58	BARAŽ																												
5.	KERKRADE	23	11	5	7	42:31	3.17	38	6	3	3	27:16	3.58	5	2	4	15:15	2.73	BARAŽ																												
6.	PSV EINDHOVEN II	22	10	7	5	51:39	4.09	37	6	3	2	24:14	3.45	4	4	3	27:25	4.73	BARAŽ																												
7.	FC OSS	22	10	5	7	28:23	2.32	35	4	3	4	14:15	2.64	6	2	3	14:8	2.00	BARAŽ																												
8.	WAALWIJK	23	11	2	10	35:34	3.00	35	6	2	4	20:17	3.08	5	0	6	15:17	2.91	BARAŽ																												
9.	FC EINDHOVEN	23	10	4	9	30:27	2.48	34	3	3	5	12:15	2.45	7	1	4	18:12	2.50	BARAŽ																												
10.	AJAX II	23	10	3	10	44:39	3.61	33	7	1	3	22:12	3.09	3	2	7	22:27	4.08																													
11.	CAMBUUR	22	9	6	7	30:29	2.68	33	5	3	3	17:13	2.73	4	3	4	13:16	2.64																													
12.	MAASTRICHT	23	9	6	8	27:28	2.39	33	4	2	6	14:17	2.58	5	4	2	13:11	2.18																													
13.	VOLENDAM	23	8	7	8	31:34	2.83	31	5	4	3	18:15	2.75	3	3	5	13:19	2.91																													
14.	ALMERE	23	9	4	10	35:41	3.30	31	4	2	5	15:17	2.91	5	2	5	20:24	3.67																													
15.	NIJMEGEN	23	8	6	9	39:39	3.39	30	4	5	3	23:19	3.50	4	1	6	16:20	3.27																													
16.	TELSTAR	23	7	4	12	25:38	2.74	25	3	3	5	12:19	2.82	4	1	7	13:19	2.67																													
17.	DORDRECHT	23	3	6	14	27:49	3.30	15	2	3	7	14:26	3.33	1	3	7	13:23	3.27																													
18.	HELMOND	23	2	8	13	22:40	2.70	14	2	3	6	14:17	2.82	0	5	7	8:23	2.58																													
19.	UTRECHT II	23	3	5	15	26:52	3.39	14	3	3	5	17:22	3.55	0	2	10	9:30	3.25																													
20.	ALKMAAR II	22	2	7	13	27:49	3.45	13	1	3	7	13:21	3.09	1	4	6	14:28	3.82																													

1. BELGICKÁ FUTBALOVÁ LIGA

ČÍSLO UDAL	DEŇ	ZÁPASY 25. KOLA	VÝSLEDKY V ROKU				PREDBEŽNÉ KURZY					VÁŠ TIP	VÝSLEDOK	
			2018-2019		2017-2018		1	10	0	02	2			
D	V	D	V	1	10	0	02	2						
81	10.02.	ANDERLECHT	-	Z. WAREGEM	2:1	2:0	3:2	1.60	1.10	3.50	2.06	5.00		
82	10.02.	GENT	-	MOUSCRON	1:3	3:1	2:3	1.50	1.06	3.60	2.25	6.00		
83	08.02.	GENK	-	ST. LIEGE	1:1	0:2	1:2	1.75	1.16	3.40	1.85	4.07		
84	09.02.	EUPEN	-	KORTRIJK	3:1	1:2	0:0	2.15	1.29	3.20	1.55	3.00		
85	10.02.	CERCLE BRUGGY	-	FC BRUGGY	0:4			4.56	1.98	3.50	1.12	1.65		
86	09.02.	LOKEREN	-	FC ANTWERP	1:2	1:1	2:1	3.74	1.75	3.30	1.19	1.85		
87	09.02.	CHARLEROI	-	OOSTENDE	1:2	1:1	0:3	1.65	1.12	3.50	1.98	4.56		
88	09.02.	ST. TRUIDEN	-	WAASLAND	2:2	1:0	1:3	1.70	1.13	3.40	1.91	4.37		

VÝSLEDKY POSLEDNÝCH ZÁPASOV												(OZNÁČENIE PÍSMENOM (V) ZNAMENÁ ZÁPAS HRANY VONKU)											
ANDERLECHT	ST. LIEGE (V)	1:2	EUPEN	2:1	GENT (V)	0:1	WAASLAND	3:0	MOUSCRON (V)	1:3	CERCLE BRUGGY (V)	1:2											
CERCLE BRUGGY	Z. WAREGEM (V)	2:3	ST. TRUIDEN	1:2	WAASLAND (V)	1:1	EUPEN	0:1	GENT (V)	1:4	ANDERLECHT	2:1											
CHARLEROI	MOUSCRON (V)	0:3	WAASLAND	2:2																			

2. BELGICKÁ FUTBALOVÁ LIGA

ČÍSLO UDAL.	DEŇ	ZÁPASY 25. KOLA		VÝSLEDKY V ROKU								PREDBEŽNÉ KURZY					VÁŠ TIP	VÝSLEDOK
				2018-2019				2017-2018				1	10	0	O2	2		
D	D	V	V	D	D	V	V	1	10	0	O2	2						
1366	10.02.	BEERSCHOT	-	ST. GILLOISE	1:0	0:2	1:1	3:0	2:1	3:0	0:1	1:90	1:20	3:25	1:71	3:61		
1367	09.02.	ROESELARE	-	LOMMEL	2:2	1:3	1:0					2:35	1:34	3:15	1:46	2:72		
1368	09.02.	KV MECHELEN	-	OH LEUVEN	3:0	1:1	3:1					1:40	1:04	4:10	2:52	6:50		
1369	08.02.	WESTERLO	-	TUBIZE	2:1	0:2	0:0	1:1	0:0	2:1	1:2	1:75	1:16	3:40	1:85	4:07		

VÝSLEDKY POSLEDNÝCH ZÁPASOV

BEERSCHOT	TUBIZE (V)	3:1	KV MECHELEN	0:0	WESTERLO	1:1	ROESELARE (V)	2:1	LOMMEL	3:0	ST. GILLOISE (V)	1:1
KV MECHELEN	WESTERLO	3:0	ROESELARE (V)	0:0	WESTERLO	2:2	ST. GILLOISE (V)	2:1	TUBIZE	3:1	OH LEUVEN (V)	3:1
LOMMEL	OH LEUVEN	2:3	TUBIZE (V)	0:0	WESTERLO	2:1	BEERSCHOT (V)	0:3	ROESELARE	0:1	ST. GILLOISE	0:2
OH LEUVEN	ROESELARE	0:1	LOMMEL (V)	3:2	ST. GILLOISE (V)	1:2	TUBIZE	0:2	WESTERLO (V)	0:0	KV MECHELEN	1:3
ROESELARE	OH LEUVEN (V)	1:0	TUBIZE	0:1	KV MECHELEN (V)	2:2	BEERSCHOT	1:2	ST. GILLOISE	1:1	LOMMEL (V)	1:0
ST. GILLOISE	WESTERLO (V)	0:2	OH LEUVEN	2:1	KV MECHELEN	1:2	ROESELARE (V)	1:1	BEERSCHOT	1:1	LOMMEL (V)	2:0
TUBIZE	BEERSCHOT	1:3	ROESELARE (V)	1:0	LOMMEL	0:0	OH LEUVEN (V)	2:0	KV MECHELEN (V)	1:3	WESTERLO	0:0
WESTERLO	KV MECHELEN (V)	0:3	ST. GILLOISE	2:0	BEERSCHOT (V)	1:1	LOMMEL (V)	1:2	OH LEUVEN	0:0	TUBIZE (V)	0:0

TABUĽKA PO 24. KOLE

1. KV MECHELEN	24	15	7	2	49:18	2.79	52	9	2	1	27:9	3.00	6	5	1	22:9	2.58	0	POSTUP
2. BEERSCHOT	24	13	7	4	40:29	2.88	46	8	3	1	22:11	2.75	5	4	3	18:18	3.00	0	POSTUP
3. ST. GILLOISE	23	10	6	7	32:24	2.43	36	5	4	2	17:11	2.55	5	2	5	15:13	2.33	0	POSTUP
4. LOMMEL	23	8	5	10	29:36	2.83	29	4	2	6	13:17	2.50	4	3	4	16:19	3.18	0	POSTUP
5. WESTERLO	24	8	5	11	24:31	2.29	29	5	1	6	16:17	2.75	3	4	5	8:14	1.83	0	ZOSTUP
6. ROESELARE	24	6	7	11	25:36	2.54	25	3	5	4	14:17	2.58	3	2	7	11:19	2.50	0	ZOSTUP
7. TUBIZE	24	6	5	13	27:40	2.79	23	4	4	4	14:16	2.50	2	1	9	13:24	3.08	0	ZOSTUP
8. OH LEUVEN	24	6	4	14	31:43	3.08	22	2	2	8	14:22	3.00	4	2	6	17:21	3.17	0	ZOSTUP

1. ŠVAJČIARSKA FUTBALOVÁ LIGA

ČÍSLO UDAL.	DEŇ	ZÁPASY 20. KOLA		VÝSLEDKY V ROKU								PREDBEŽNÉ KURZY					VÁŠ TIP	VÝSLEDOK
				2018-2019				2017-2018				1	10	0	O2	2		
D	D	V	V	D	D	V	V	1	10	0	O2	2						
123	09.02.	BASEL	-	ST. GALLEN	1:2	3:1		3:0	0:2	1:2	4:2	1:45	1:06	3:90	2:37	6:10		
124	09.02.	FC ZÜRICH	-	GRASSHOPPERS	2:0	2:0		0:4	1:1	2:0	0:1	1:65	1:12	3:50	1:98	4:56		
125	10.02.	SION	-	LUGANO	1:2	2:2		2:2	0:1	2:1	0:1	2:10	1:27	3:20	1:57	3:10		
126	10.02.	THUN	-	Y. B. BERN	1:4	2:3		3:1	2:2	4:0	1:3	3:10	1:57	3:20	1:27	2:10		
127	10.02.	XAMAX	-	LUZERN	1:2	2:0						2:30	1:34	3:20	1:48	2:75		

VÝSLEDKY POSLEDNÝCH ZÁPASOV

BASEL	GRASSHOPPERS (V)	4:0	SION (V)	2:1	FC ZÜRICH	2:0	Y. B. BERN	1:3	LUZERN (V)	1:1	THUN (V)	2:4
FC ZÜRICH	LUGANO	0:0	BASEL (V)	0:2	GRASSHOPPERS	2:0	XAMAX (V)	3:3	SION	1:2	LUZERN (V)	5:2
GRASSHOPPERS	BASEL	0:4 <td>THUN (V)</td> <td>0:1</td> <td>LUZERN</td> <td>2:3</td> <td>FC ZÜRICH (V)</td> <td>0:2</td> <td>ST. GALLEN</td> <td>2:1</td> <td>XAMAX (V)</td> <td>3:2</td>	THUN (V)	0:1	LUZERN	2:3	FC ZÜRICH (V)	0:2	ST. GALLEN	2:1	XAMAX (V)	3:2
LUGANO	FC ZÜRICH (V)	0:0	SION	2:2	XAMAX	2:2	Y. B. BERN (V)	0:1	LUZERN	1:4	BASEL (V)	2:3
LUZERN	ST. GALLEN	2:1	GRASSHOPPERS (V)	3:2	SION (V)	0:2	BASEL	1:1	LUGANO (V)	4:1	FC ZÜRICH	2:5
SION	BASEL	1:2	LUGANO (V)	2:2	LUZERN	2:0	THUN	2:1	FC ZÜRICH (V)	2:1	ST. GALLEN	0:1
ST. GALLEN	LUZERN (V)	1:2	XAMAX	3:2	THUN (V)	0:2	GRASSHOPPERS (V)	1:2	Y. B. BERN	2:3	SION (V)	1:0
THUN	GRASSHOPPERS	1:0	Y. B. BERN (V)	2:3	ST. GALLEN	2:0	SION (V)	1:2	BASEL	4:2	XAMAX	2:2
XAMAX	Y. B. BERN (V)	0:2	Y. B. BERN	1:4	ST. GALLEN (V)	2:3	LUGANO (V)	2:2	FC ZÜRICH	3:3	GRASSHOPPERS	2:3
Y. B. BERN	XAMAX	2:0	XAMAX (V)	4:1	THUN	3:2	BASEL (V)	3:1	LUGANO	1:0	ST. GALLEN (V)	3:2

TABUĽKA PO 19. KOLE

1. Y. B. BERN	19	17	1	1	59:20	4.16	52	9	0	1	31:10	4.10	8	1	0	28:10	4.22	LM
2. BASEL	19	9	6	4	38:33	3.74	33	5	2	2	18:14	3.56	4	4	2	20:19	3.90	LM
3. THUN	18	8	4	6	36:27	3.50	28	5	3	1	19:13	3.56	3	1	5	17:14	3.44	EL
4. FC ZÜRICH	18	6	7	5	26:25	2.83	25	3	5	1	10:7	1.89	3	2	4	16:18	3.78	EL
5. LUZERN	18	8	1	9	29:33	3.44	25	3	1	5	14:20	3.78	5	0	4	15:13	3.11	
6. ST. GALLEN	18	7	2	9	27:34	3.39	23	4	1	4	18:20	4.22	3	1	5	9:14	2.56	
7. SION	18	6	3	9	28:30	3.22	21	3	1	5	10:11	2.33	3	2	4	18:19	4.11	
8. LUGANO	18	4	7	7	26:32	3.22	19	3	4	2	15:16	3.44	1	3	5	11:16	3.00	
9. GRASSHOPPERS	19	5	2	12	21:38	3.11	17	4	0	6	12:21	3.30	1	2	6	9:17	2.89	BARAŽ
10. XAMAX	19	2	7	10	26:44	3.68	13	1	3	5	14:23	4.11	1	4	5	12:21	3.30	ZOSTUP

2. ŠVAJČIARSKA FUTBALOVÁ LIGA

ČÍSLO UDAL.	DEŇ	ZÁPASY 20. KOLA		VÝSLEDKY V ROKU								PREDBEŽNÉ KURZY					VÁŠ TIP	VÝSLEDOK
				2018-2019				2017-2018				1	10	0	O2	2		
D	D	V	V	D	D	V	V	1	10	0	O2	2						
1340	10.02.	CHIASO	-	SERVETTE	0:3	1:5		1:2	2:1	2:2	1:1	3:96	1:80	3:30	1:16	1:80		
1341	09.02.	KRIENS	-	WINTERTHUR	1:2	1:1						2:91	1:52	3:20	1:30	2:20		
1342	09.02.	RAPPERSWIL	-	AARAU	2:1	0:3		2:0	2:3	0:0	1:0	2:10	1:27	3:20	1:57	3:10		
1343	08.02.	VADUZ	-	LAUSANNE	1:2	2:1						3:00	1:55	3:20	1:29	2:15		
1344	10.02.	WIL	-	SCHAFFHAUSEN	1:2	0:2		2:3	0:1	1:2	2:1	2:15	1:29	3:20	1:55	3:00		

VÝSLEDKY POSLEDNÝCH ZÁPASOV

AARAU	WIL	3:1	KRIENS (V)	2:1	VADUZ	3:1	LAUSANNE	2:2	SCHAFFHAUSEN (V)	3:1	RAPPERSWIL	3:0
CHIASO	SCHAFFHAUSEN (V)	2:0	WINTERTHUR	1:3	RAPPERSWIL (V)	2:0	SERVETTE (V)	1:5	KRIENS	3:3	SCHAFFHAUSEN (V)	2:3
KRIENS	AARAU	1:2	SCHAFFHAUSEN (V)	2:3	WINTERTHUR	1:2	CHIASO (V)	3:3	LAUSANNE	1:1	WIL (V)	1:1
LAUSANNE	WIL (V)	2:0	SERVETTE	1:1	AARAU (V)	2:2	WINTERTHUR	5:1	KRIENS (V)	1:1	VADUZ	1:2
RAPPERSWIL	SERVETTE (V)	1:4	CHIASO	0:2	VADUZ (V)	3:3	WIL	0:1	AARAU (V)	0:3	WINTERTHUR (V)	2:3
SCHAFFHAUSEN	CHIASO	0:2	VADUZ (V)	1:1	KRIENS	3:2	WIL (V)	2:1	AARAU	1:3	CHIASO	3:2
SERVETTE	VADUZ	2:0	RAPPERSWIL	4:1	LAUSANNE (V)	1:1	CHIASO	5:1	VADUZ	4:1	WINTERTHUR (V)	3:1
VADUZ	SERVETTE (V)	0:2	SCHAFFHAUSEN	1:1	AARAU (V)	1:3	RAPPERSWIL	3:3	SERVETTE (V)	1:4	WIL	0:2
WIL	AARAU (V)	1:3	LAUSANNE	0:2	WINTERTHUR (V)	0:0	SCHAFFHAUSEN	1:2	RAPPERSWIL (V)	1:0	VADUZ (V)	2:0
WINTERTHUR	CHIASO (V)	3:1	WIL	0:0	KRIENS (V)	2:1	LAUSANNE (V)	1:5	SERVETTE	1:3	RAPPERSWIL	3:2

TABUĽKA PO 19. KOLE

1. SERVETTE	19	12	4	3	41:15	2.95	40	8	1	1	26:6	3.20	4	3	2	15:9	2.67	POSTUP
2. WINTERTHUR	18	9	4	5	29:26	3.06	31	4	3	2	13:11	2.67	5	1	3	16:15	3.44 <td>BARAŽ</td>	BARAŽ
3. LAUSANNE	18	7	9	2	32:19	2.83	30	4	4	1	19:9	3.11	3	5	1	13:10	2.56	
4. WIL	19	8	5	6	22:20	2.21	29	5	2	2	13:8	2.33	3	3	4	9:12	2.10	
5. AARAU	19	8	2	9	32:31	3.32	26	5	1	4	19:14	3.30	3	1	5	13:17	3.33	
6. SCHAFFHAUSEN	19	7	5	7	25:30	2.89	26	5	3	2	18:14	3.20	2	2	5	7:16	2.56	
7. VADUZ	19	5	5	9	26:35	3.21	20	3	3	3	14:14	3.11	2	2	6	12:21	3.30	
8. RAPPERSWIL	18	5	3	10	23:32	3.06	18	3	2	4	11:14	2.78	2	1	6	12:18	3.33	
9. CHIASO	19	5	3	11	25:42	3.53	18	1	2	6	10:20	3.33	4	1	5	15:22	3.70	
10. KRIENS	18	2	10	6	25:30	3.06	16	0	4	5	10:17	3.00	2	6	1	15:13	3.11	ZOSTUP

1. MAĎARSKÁ FUTBALOVÁ LIGA

11. DIOSGYOR	19	4	6	9	19:30	2:58	18	3	4	3	11:13	2:40	1	2	6	8:17	2:78	ZOSTUP
12. HALADAS	19	2	3	14	13:36	2:58	9	2	2	6	8:14	2:20	0	1	8	5:22	3:00	ZOSTUP

1. CHORVÁTSKA FUTBALOVÁ LIGA

ČÍSLO UDAL.	DEŇ	ZÁPASY 20. KOLA	VÝSLEDKY V ROKU								PREDBEŽNÉ KURZY					VÁŠ TIP	VÝSLEDOK	
			2018-2019				2017-2018				1	10	0	02	2			
D	D	V	V	D	D	V	V	1	10	0	02	2						
1762	09.02.	SLAVEN BELUPO - HNK GORICA	0:1		3:3								2:20	1:30	3:20	1:52	2:91	
1763	10.02.	ZAPREŠIĆ - RIJEKA	1:2		0:4			1:3	0:3	0:0	1:5	5:00	2:06	3:50	1:10	1:60		
1764	10.02.	HAJDUK SPLIT - LOKO ZAGREB	1:1		0:2			2:2	1:0	3:1	2:0	1:90	1:20	3:25	1:71	3:61		
1765	08.02.	RUDEŠ - OSIJEK	1:4		2:3			1:1	1:0	1:1	0:3	8:40	2:93	4:50	1:03	1:30		
1766	09.02.	D. ZAGREB - ISTRA	3:0		4:1			2:0	5:1	0:0	4:0	1:10	1:01	7:50	4:95	14:50		

VÝSLEDKY POSLEDNÝCH ZÁPASOV													(OZNACENIE PISMENOM (V) ZNAMENA ZÁPAS HRANY VONKU)				
D. ZAGREB	RUDEŠ	7:2	HAJDUK SPLIT	1:0	ZAPREŠIĆ (V)	2:0	HNK GORICA	1:0	RIJEKA (V)	0:1	LOKO ZAGREB (V)	1:0	ISTRA	0:2	RUDEŠ (V)	1:0	
HNK GORICA	RIJEKA (V)	3:4	LOKO ZAGREB (V)	2:2	OSIJEK	1:2	D. ZAGREB (V)	0:1	ISTRA	4:1	SLAVEN BELUPO	2:2	ZAPREŠIĆ	3:0			
HAIJKU SPLIT	OSIJEK (V)	1:0	D. ZAGREB (V)	0:1	ISTRA	3:1	RUDEŠ (V)	0:1	SLAVEN BELUPO	0:2	HNK GORICA (V)	2:0	RIJEKA	1:2			
ISTRA	SLAVEN BELUPO	1:1	RUDEŠ	0:1	HAIJKU SPLIT (V)	1:3	ZAPREŠIĆ	0:2	HNK GORICA (V)	2:0	D. ZAGREB	0:1					
LOKO ZAGREB	ZAPREŠIĆ	2:0	HNK GORICA	2:0	RIJEKA (V)	0:3	SLAVEN BELUPO	1:1	OSIJEK	2:2	D. ZAGREB	0:1					
OSIJEK	HAIJKU SPLIT	0:1	ZAPREŠIĆ	6:0	HNK GORICA (V)	2:1	RIJEKA	1:2	LOKO ZAGREB (V)	2:2	SLAVEN BELUPO (V)	2:0					
RIJEKA	HNK GORICA	1:3	SLAVEN BELUPO (V)	1:1	LOKO ZAGREB	3:0	OSIJEK (V)	2:1	D. ZAGREB	1:0	ISTRA (V)	2:1					
RUDEŠ	D. ZAGREB (V)	2:7	ISTRA (V)	0:1	SLAVEN BELUPO	1:1	HAIJKU SPLIT	1:4	ZAPREŠIĆ	0:1	HNK GORICA	0:1					
SLAVEN BELUPO	ISTRA (V)	1:1	RIJEKA	1:1	RUDEŠ (V)	1:1	LOKO ZAGREB (V)	1:1	HAIJKU SPLIT (V)	2:2	OSIJEK	0:2					
ZAPREŠIĆ	LOKO ZAGREB (V)	0:2	OSIJEK (V)	0:1	D. ZAGREB	0:2	ISTRA (V)	2:0	RUDEŠ (V)	1:0	HAIJKU SPLIT (V)	0:3					

TABUĽKA PO 19. KOLE					CELKOM				DOMA				VONKU				POZN.
1. D. ZAGREB	19	15	3	1	39:11	2:63	48	8	2	0	24:9	3:30	7	1	1	15:2	
2. OSIJEK	19	10	4	5	38:19	3:00	34	5	1	4	20:11	3:10	5	3	1	18:8	2:89
3. LOKO ZAGREB	19	10	4	5	34:18	2:74	34	6	3	1	17:6	2:30	4	1	4	17:12	3:22
4. RIJEKA	19	9	7	3	33:20	2:79	34	5	4	1	21:9	3:00	4	3	2	12:11	2:56
5. HNK GORICA	19	9	3	7	26:23	2:58	30	2	2	5	11:16	3:00	7	1	2	15:7	2:20
6. HAIJKU SPLIT	19	6	8	5	28:25	2:79	26	3	4	2	13:10	2:56	3	4	3	15:15	3:00
7. SLAVEN BELUPO	19	2	12	5	21:27	2:53	18	2	3	4	10:15	2:78	0	9	1	11:12	2:30
8. ZAPREŠIĆ	19	5	2	12	20:43	3:32	17	2	2	5	10:15	2:78	3	0	7	10:28	3:80
9. ISTRA	19	4	4	11	21:36	3:00	16	1	3	6	9:19	2:80	3	1	5	12:17	3:22
10. RUDEŠ	19	0	3	16	12:50	3:26	3	0	1	8	4:23	3:00	0	2	8	8:27	3:50

1. DÁNSKA FUTBALOVÁ LIGA

ČÍSLO UDAL.	DEŇ	ZÁPASY 21. KOLA	VÝSLEDKY V ROKU								PREDBEŽNÉ KURZY					VÁŠ TIP	VÝSLEDOK
			2018-2019				2017-2018				1	10	0	02	2		
D	D	V	V	D	D	V	V	1	10	0	02	2					
147	10.02.	AALBORG - RANDERS	2:2					4:0				1:1	2:15	1:29	3:20	1:55	3:00
148	08.02.	AARHUS - ESBJERG	0:0										1:95	1:21	3:20	1:67	3:50
149	10.02.	HOBRO - HORSSENS	2:2					1:1		2:2			2:63	1:39	2:95	1:37	2:55
150	10.02.	FC KÖBENHAVN - ODENSE	1:0					1:0		0:1			1:55	1:07	3:50	2:15	5:50
151	11.02.	VENDSYSSEL - MIDTJYLLAND	0:3										5:50	2:15	3:50	1:07	1:55
152	10.02.	NORDSJÆLLAND - BRÖNDBY	0:2					3:2	3:4	2:4	1:3		3:10	1:57	3:20	1:27	2:10
153	09.02.	VEJLE - SONDERJYSKE	0:3										2:60	1:36	2:85	1:38	2:66

VÝSLEDKY POSLEDNÝCH ZÁPASOV													(OZNACENIE PISMENOM (V) ZNAMENA ZÁPAS HRANY VONKU)				
AALBORG	ODENSE (V)	2:1	HORSSENS	2:4	ESBJERG (V)	4:1	VEJLE (V)	1:1	FC KÖBENHAVN	1:1	NORDSJÆLLAND (V)	1:1					
AARHUS	HOBRO	1:0	NORDSJÆLLAND (V)	0:1	VEJLE	2:1	HORSSENS	1:2	BRÖNDBY (V)	0:2	RANDERS	0:2					
BRÖNDBY	VENDSYSSEL	2:2	VEJLE (V)	2:1	HOBRO	1:0	SONDERJYSKE (V)	2:0	AARHUS	2:0	FC KÖBENHAVN	0:1					
ESBJERG	NORDSJÆLLAND	3:0	FC KÖBENHAVN (V)	0:3	AALBORG	1:4	VENDSYSSEL (V)	1:1	ODENSE (V)	1:2	MIDTJYLLAND	2:2					
FC KÖBENHAVN	SONDERJYSKE (V)	3:0	ESBJERG	3:0	HORSSENS (V)	6:1	MIDTJYLLAND	2:1	AALBORG (V)	1:1	BRÖNDBY (V)	1:0					
HOBRO	AARHUS (V)	0:1	SONDERJYSKE	0:0	BRÖNDBY (V)	0:1	RANDERS	0:1	VENDSYSSEL	1:0	ODENSE (V)	0:1					
HORSSENS	MIDTJYLLAND	1:3	AALBORG (V)	4:2	FC KÖBENHAVN	1:6	AARHUS (V)	2:1	SONDERJYSKE	1:1	VEJLE (V)	1:3					
MIDTJYLLAND	HORSSENS (V)	3:1	ODENSE	3:0	RANDERS (V)	2:1	FC KÖBENHAVN (V)	1:2	VEJLE	5:0	ESBJERG (V)	2:2					
NORDSJÆLLAND	ESBJERG (V)	0:3	AARHUS	1:0	SONDERJYSKE (V)	2:1	ODENSE	1:3	RANDERS (V)	1:1	AALBORG	1:1					
ODENSE	AALBORG	1:2	MIDTJYLLAND (V)	0:3	VENDSYSSEL	2:0	NORDSJÆLLAND (V)	3:1	ESBJERG	2:1	HOBRO	1:0					
RANDERS	VEJLE	2:0	VENDSYSSEL (V)	1:0	MIDTJYLLAND	1:2	HOBRO (V)	1:0	NORDSJÆLLAND	1:1	AARHUS (V)	2:0					
SONDERJYSKE	FC KÖBENHAVN	0:3	HOBRO (V)	0:0	NORDSJÆLLAND	1:2	BRÖNDBY	0:2	HORSSENS (V)	1:1	VENDSYSSEL (V)	3:2					
VEJLE	RANDERS (V)	0:2	BRÖNDBY	1:2	AALBORG	1:1	AALBORG	1:1	MIDTJYLLAND (V)	0:5	HORSSENS	3:1					
VENDSYSSEL	BRÖNDBY (V)	2:2	RANDERS	0:1	ODENSE (V)	0:2	ESBJERG	1:1	HOBRO (V)	0:1	SONDERJYSKE	2:3					

TABUĽKA					CELKOM				DOMA				VONKU				POZN.
1. FC KÖBENHAVN	20	15	2	3	49:18	3:35	47	8	0	1	26:9	3:89	7	2	2	23:9	
2. MIDTJYLLAND	20	13	5	2	50:19	3:45	44	9	1	0	31:6	3:70	4	4	2	19:13	3:20
3. BRÖNDBY	20	9	4	7	32:27	2:95	31	3	4	4	14:14	2:55	6	0	3	18:13	3:44
4. ESBJERG	20	8	5	7	26:26	2:60	29	4	3	3	16:14	3:00	4	2	4	10:12	2:20
5. AALBORG	20	7	7	6	27:25	2:60	28	2	2	5	8:13	2:33	5	5	1	19:12	2:82
6. RANDERS	20	7	7	6	23:26	2:45	28	4	4	3	13:10	2:09	3	3	3	10:16	2:89
7. ODENSE	20	7	6	7	26:23	2:45	27	4	4	2	15:9	2:40	3	2	5	11:14	2:50
8. HORSSENS	20	7	6	7	26:37	3:15	27	1	6	3	13:20	3:30	6	0	4	13:17	3:00
9. NORDSJÆLLAND	20	6	6	8	28:29	2:85	24	5	2	3	18:12	3:00	1	4	5	10:17	2:70
10. AARHUS	20	5	9	6	22:25	2:35	24	4	4	2	13:12	2:50	1	5	4	9:13	2:20
11. SONDERJYSKE	20	5	7	8	23:27	2:50	22	3	3	4	9:10	1:90	2	4	4	14:17	3:10
12. VENDSYSSEL	20	4	5	11	19:32	2:55	17	2	3	5	11:14	2:50	2	2	6	8:18	2:60
13. VEJLE	20	3	7	10	17:33	2:50	16	3	3	4	13:15	2:80	0	4	6	4:18	2:20
14. HOBRO	20	4	4	12	16:37	2:65	16	4	1	5	9:17	2:60	0	3	7	7:20	2:70

1. POĽSKÁ FUTBALOVÁ LIGA

ČÍSLO UDAL.	DEŇ	ZÁPASY 21. KOLA	VÝSLEDKY V ROKU								PREDBEŽNÉ KURZY					VÁŠ TIP	VÝSLEDOK
			2018-2019				2017-2018				1	10	0	02	2		
D	D	V	V	D	D	V	V	1	10	0	02	2					
662	10.02.	ARKA GDYNA - KIELCE	1:2					0:0		3:0			2:49	1:41	3:25	1:46	2:66
663	09.02.	C. KRAKOV - PIAST GLIWICE	1:3					1:1	2:1	0:1			2:40	1:35	3:10	1:50	2:91
664	11.02.	ZABRZE - W. KRAKOW	0:3					3:2	2:0	3:2			1:86	1:21	3:55	1:82	3:85
665	08.02.	LECH POZNAŃ - LUBIN	1:2					1:1		0:0	1:0		1:73	1:16	3:61	1:97	4:55
666	09.02.	GDANSK - ŠTETIN	3:2					1:3		0:0	1:1		2:09	1:26	3:21	1:65	3:43
667	08.02.	LEGNICA - BIALYSTOK	3:2														

1. RUMUNSKÁ FUTBALOVÁ LIGA

TABUĽKA	CELKOM					DOMA					VONKU					POZN.			
	1	2	3	4	5	1	2	3	4	5	1	2	3	4	5				
1. CFR CLUJ	22	13	8	1	36:13	2.23	47	4	6	1	17:9	2.36	9	2	0	19:4	2.09	0	TITUL
2. FCSEB	22	12	5	5	41:25	3.00	41	7	2	2	20:10	2.73	5	3	3	21:15	3.27	0	TITUL
3. UN. CRAIOVA	22	11	6	5	37:19	2.55	39	6	4	1	17:7	2.18	5	2	4	20:12	2.91	0	TITUL
4. VIITORUL CONSTANTA	22	10	4	8	25:23	2.18	34	5	2	4	13:10	2.09	5	2	4	12:13	2.27	0	TITUL
5. SEPSI	22	9	6	7	31:23	2.45	33	6	1	4	17:11	2.55	3	5	3	14:12	2.36	0	TITUL
6. ASTRA GIURGIU	22	8	8	6	29:21	2.27	32	4	4	3	16:12	2.55	4	4	3	13:9	2.00	0	TITUL
7. HERMANNSTADT	22	8	5	9	23:23	2.09	29	4	3	4	12:11	2.09	4	2	5	11:12	2.09	0	ZOSTUP
8. BOTOSANI	22	7	8	7	27:30	2.59	29	4	2	5	12:16	2.55	3	6	2	15:14	2.64	0	ZOSTUP
9. GM MEDIAS	22	7	8	7	24:29	2.41	29	5	3	3	16:15	2.82	2	5	4	8:14	2.00	0	ZOSTUP
10. POLITEHNICA IASI	21	8	4	9	26:26	2.76	28	4	3	4	13:14	2.45	4	1	5	13:18	3.10	0	ZOSTUP
11. DYNAMO BUKUREST	21	5	7	9	22:34	2.67	22	4	4	2	12:10	2.20	1	3	7	10:24	3.09	0	ZOSTUP
12. DUNAREA CALARASI	22	3	9	10	14:24	1.73	18	2	4	5	9:14	2.09	1	5	5	5:10	1.36	0	ZOSTUP
13. CHIAJNA	22	4	5	13	16:38	2.45	17	1	4	6	8:19	2.45	3	1	7	8:19	2.45	0	ZOSTUP
14. VOLUNTARI	22	3	7	12	25:42	3.05	16	3	3	5	18:18	3.27	0	4	7	7:24	2.82	0	ZOSTUP

1. IZRAELSKÁ FUTBALOVÁ LIGA

TABUĽKA	CELKOM					DOMA					VONKU					POZN.			
	1	2	3	4	5	1	2	3	4	5	1	2	3	4	5				
1. MACCABI TEL AVIV	21	16	5	0	48:11	2.81	53	8	2	0	26:3	2.90	8	3	0	22:8	2.73	0	TITUL
2. HAPOEL HADERA	21	9	5	7	26:29	2.62	32	6	1	3	14:11	2.50	3	4	4	12:18	2.73	0	TITUL
3. BNEI JEHUDA	21	8	7	6	29:18	2.24	31	4	4	3	14:10	2.18	4	3	3	15:8	2.30	0	TITUL
4. HAPOEL HAIFA	21	7	9	5	38:28	3.14	30	2	5	3	19:19	3.80	5	4	2	19:9	2.55	0	TITUL
5. MACCABI HAIFA	20	8	6	6	22:21	2.15	30	2	3	5	9:14	2.30	6	3	1	13:7	2.00	0	TITUL
6. MACCABI NETANYA	21	8	6	7	22:24	2.19	30	4	3	4	9:10	1.73	4	3	3	13:14	2.70	0	TITUL
7. HAPOEL BEER SHEVA	21	7	8	6	29:29	2.76	29	5	5	1	16:10	2.36	2	3	5	13:19	3.20	0	ZOSTUP
8. KIRYAT SHMONA	21	6	8	7	22:20	2.00	26	4	4	2	13:10	2.30	2	4	5	9:10	1.73	0	ZOSTUP
9. BEITAR JERUZALEM	21	6	7	8	27:29	2.67	25	2	4	4	12:16	2.80	4	3	4	15:13	2.55	0	ZOSTUP
10. HAPOEL RAANANA	21	5	10	6	17:25	2.00	25	5	3	3	13:13	2.36	0	7	3	4:12	1.60	0	ZOSTUP
11. MACCABI PETACH TIKVA	21	4	10	7	21:28	2.33	22	1	7	3	11:12	2.09	3	3	4	10:16	2.60	0	ZOSTUP
12. HAPOEL TEL AVIV	20	3	12	5	15:18	1.65	21	3	5	2	9:9	1.80	0	7	3	6:9	1.50	0	ZOSTUP
13. BNEI SAKHNIN	21	3	7	11	18:34	2.48	16	1	3	6	6:18	2.40	2	4	5	12:16	2.55	0	ZOSTUP
14. FC ASHDOD	21	3	6	12	17:37	2.57	15	3	4	4	10:15	2.27	0	2	8	7:22	2.90	0	ZOSTUP

1. CYPRSKÁ FUTBALOVÁ LIGA

TABUĽKA	CELKOM					DOMA					VONKU					POZN.			
	1	2	3	4	5	1	2	3	4	5	1	2	3	4	5				
1. APOEL NICOSIA	19	13	3	3	39:17	2.95	42	6	2	2	23:8	3.10	7	1	1	16:9	2.78	0	TITUL
2. AEL LIMASSOL	19	13	2	4	32:21	2.79	41	6	1	3	17:12	2.90	7	1	1	15:9	2.67	0	TITUL
3. APOLLON LIMASSOL	19	12	4	3	43:15	3.05	40	7	1	1	27:7	3.78	5	3	2	16:8	2.40	0	TITUL
4. AEK LARNACA	19	8	6	5	28:15	2.26	30	4	3	2	11:5	1.78	4	3	3	17:10	2.70	0	TITUL
5. ANORTHOSIS FAMAGUSTA	19	8	6	5	23:21	2.32	30	5	2	3	14:10	2.40	3	4	2	9:11	2.22	0	TITUL
6. SALAMINA FAMAGUSTA	19	9	3	7	25:24	2.58	30	5	2	2	13:8	2.33	4	1	5	12:16	2.80	0	TITUL
7. OMONIA NICOSIA	18	7	2	9	19:22	2.28	23	5	1	3	12:11	2.56	2	1	6	7:11	2.00	0	ZOSTUP
8. PAFOS FC	19	5	6	8	21:32	2.79	21	3	3	3	6:8	1.56	2	3	5	15:24	3.90	0	ZOSTUP
9. DOXA KATOPIOS	19	5	3	11	25:35	3.16	18	3	2	5	16:19	3.50	2	1	6	9:16	2.78	0	ZOSTUP
10. ENOSIS PARALIMNI	19	4	4	11	16:32	2.53	16	3	2	4	12:13	2.78	1	2	7	4:19	2.30	0	ZOSTUP
11. ALKI OROKLINI	19	4	4	11	17:37	2.84	16	2	2	6	11:20	3.10	2	2	5	6:17	2.56	0	ZOSTUP
12. ERMIS ARADIPPOU	18	2	3	13	15:32	2.61	9	1	2	6	7:13	2.22	1	1	7	8:19	3.00	0	ZOSTUP

1. GRÉCKA FUTBALOVÁ LIGA

ČÍSLO UDAL.	DEŇ	ZÁPASY 20. KOLA	VÝSLEDKY V ROKU				PREDBEŽNÉ KURZY					VÁŠ TIP	VÝSLEDOK	
			2018-2019		2017-2018		1	10	0	02	2			
			D	V	D	V								
1100	10.02.	AEK ATHENS - OFI CRETE			3:0			1.35	1.04	4.30	2.70	7.30		
1101	11.02.	A. TRIPOLIS - ARIS S.			0:2			2.25	1.32	3.20	1.50	2.82		
1102	10.02.	A. ATHINON - LEVADIAKOS			2:0	1:0	1:0	1.45	1.06	3.90	2.37	6.10		
1103	09.02.	GIANNINA - PANATHINAIKOS			1:2	2:1	0:2	3.00	1.55	3.20	1.29	2.15		
1104	11.02.	PANAITOLIKOS - LARISA			0:1	3:1	2:4	1.85	1.19	3.30	1.75	3.74		
1105	09.02.	PANIONIOS - SMYRNIS			2:0	2:0	1:1	1.55	1.07	3.50	2.15	5.50		
1106	10.02.	PAOK S. - OLYMPIAKOS			1:0	0:3	0:1	2.05	1.25	3.20	1.60	3.22		
1107	09.02.	XANTHI - LAMIA			0:0	0:0	1:0	1.70	1.13	3.40	1.91	4.37		

VÝSLEDKY POSLEDNÝCH ZÁPASOV

HAZ	HOST	HAZ	HOST	HAZ	HOST	HAZ	HOST	HAZ	HOST	HAZ	HOST	HAZ	HOST
A. ATHINON	LARISA (V)	1:0	OFI CRETE (V)	0:1	LAMIA (V)	1:2	XANTHI (V)	1:2	PANAITOLIKOS	2:2	PANATHINAIKOS (V)	0:1	
A. TRIPOLIS	SMYRNIS (V)	2:0	PANIONIOS (V)	1:1	OLYMPIAKOS	0:2	AEK ATHENS (V)	0:3	PAOK S.	0:3	OFI CRETE	2:1	
AEK ATHENS	PAOK S.	1:1	LEVADIAKOS	1:0	PANIONIOS (V)	2:0	A. TRIPOLIS	3:0	GIANNINA (V)	4:0	LARISA (V)	0:0	
ARIS S.	GIANNINA	1:0	XANTHI (V)	1:0	LEVADIAKOS (V)	0:1	LARISA	0:0	LAMIA	1:0	PANAITOLIKOS	1:2	
GIANNINA	ARIS S. (V)	0:1	PAOK S. (V)	1:2	SMYRNIS	1:0	OLYMPIAKOS	1:2	AEK ATHENS	0:4	PANIONIOS	3:1	
LAMIA	PANAITOLIKOS	0:2	SMYRNIS	2:1	A. ATHINON	2:1	PANATHINAIKOS	1:0	ARIS S. (V)	0:1	OLYMPIAKOS (V)	0:3	
LARISA	A. ATHINON	0:1	OLYMPIAKOS (V)	0:4	PANATHINAIKOS (V)	1:1	ARIS S.	0:0	SMYRNIS	3:0	AEK ATHENS	0:0	
LEVADIAKOS	PANATHINAIKOS	0:0	AEK ATHENS (V)	0:1	ARIS S.	1:0	SMYRNIS (V)	0:0	OLYMPIAKOS	0:2	PAOK S.	1:2	
OFI CRETE	XANTHI	0:0	A. ATHINON	1:1	PAOK S. (V)	0:4	PANAITOLIKOS	3:0	PANIONIOS	1:1	A. TRIPOLIS (V)	1:2	
OLYMPIAKOS	PANIONIOS	4:0	LARISA	4:0	A. TRIPOLIS (V)	2:0	GIANNINA (V)	2:1	LEVADIAKOS (V)	2:0	LAMIA	3:0	
PAOK S.	AEK ATHENS (V)	1:1	GIANNINA	2:1	OFI CRETE	4:0	PANIONIOS	3:0	A. TRIPOLIS (V)	3:0	LEVADIAKOS (V)	2:1	
PANAITOLIKOS	LAMIA (V)	2:0	PANATHINAIKOS	0:1	XANTHI	0:0	OFI CRETE (V)	0:3	A. ATHINON (V)	2:2	ARIS S. (V)	2:1	
PANATHINAIKOS	LEVADIAKOS (V)	0:0	PANAITOLIKOS (V)	1:0	LARISA	1:1	LAMIA (V)	0:1	XANTHI	2:2	A. ATHINON	1:0	
PANIONIOS	OLYMPIAKOS (V)	0:4	A. TRIPOLIS	1:0	AEK ATHENS	0:2	PAOK S. (V)	0:3	OFI CRETE (V)	1:1	GIANNINA (V)	1:3	
SMYRNIS	A. TRIPOLIS	0:2	LAMIA (V)	1:2	GIANNINA (V)	0:1	LEVADIAKOS	0:0	LARISA	0:3	XANTHI	1:0	
XANTHI	OFI CRETE (V)	0:0	ARIS S.	0:1	PANAITOLIKOS (V)	0:0	A. ATHINON	2:1	PANATHINAIKOS (V)	2:2	SMYRNIS (V)	0:1	

TABUĽKA PO 19. KOLE

TABUĽKA	CELKOM					DOMA					VONKU					POZN.		
	1	2	3	4	5	1	2	3	4	5	1	2	3	4	5			
1. PAOK S. (-2)	19	17	2	0	37:8	2.37	51	10	0	0	22:3	2.50	7	2	0	15:5	2.22	LM
2. OLYMPIAKOS	19	14	3	2	35:9	2.32	45	8	1	1	23:4	2.70	6	2	1	12:5	1.89	LM
3. AEK ATHENS (-3)	19	12	4	3	33:8	2.16	37	7	2	1	20:4	2.40	5	2	2	13:4	1.89	EL
4. A. ATHINON	19	9	6	4	28:19	2.47	33	5	3	1	15:9	2.67	4	3	3	13:10	2.30	EL
5. ARIS S.	19	9	2	8	21:19	2.11	29	5	1	3	11:6	1.89	4	1	5	10:13	2.30	
6. PANATHINAIKOS (-6)	19	9	7	3	27:16	2.26	28	6	3	0	18:6	2.67	3	4	3	9:10	1.90	
7. PANAITOLIKOS	19	7	5	7	23:25	2.53	26	4	3	2	12:10	2.44	3	2	5	11:15	2.60	
8. XANTHI	19	6	7	6	15:15	1.58	25	4	2	3	10:7	1.89	2	5	3	5:8	1.30	
9. PANIONIOS	19	6	4	9	18:29	2.47	22	4	3	3	11:9	2.00	2	1	6	7:20	3.00	
10. A. TRIPOLIS	19	6	3	10	16:22	2.00	21	4	1	4	8:9	1.89	2	2	6	8:13		

ČÍSLO UDAL.	DEŇ	ZÁPASY 18. KOLA	VÝSLEDKY V ROKU				PREDBEŽNÉ KURZY					VÁŠ TIP	VÝSLEDOK
			2018-2019		2017-2018		1	10	0	02	2		
			D	V	D	V							
1193	07.02.	NEWCASTLE J. - WELLINGTON	1:2		3:0	2:3	1:0	2:00	1:23	3:20	1:64	3:35	
1194	08.02.	BRISBANE - FC SYDNEY	1:2		0:3		2:1	3:35	1:64	3:20	1:23	2:00	
1195	09.02.	WESTERN SYDNEY - CENTRAL C.	2:0		2:2		2:0	2:1	1:65	1:12	3:50	1:98	4:56
1196	09.02.	MELBOURNE CITY - ADELAIDE UTD.		2:0	5:0		2:0	1:1	2:25	1:32	3:20	1:50	2:82
1197	10.02.	MELBOURNE V. - PERTH		2:3	3:2		2:0	0:1	2:30	1:34	3:20	1:48	2:75

1. AUSTRÁLSKA FUTBALOVÁ LIGA

TABUĽKA			CELKOM				DOMA				VONKU				POZN.				
1.	2.	3.	4.	5.	6.	7.	8.	9.	10.	11.	12.	13.	14.	15.	16.	17.	18.		
1.	BASAKSEHIR	20	13	5	2	31:10	2.05	44	6	2	1	15:4	2.11	7	3	1	16:6	2.00	LM
2.	GALATASARAY	20	10	6	4	38:22	3.00	36	6	4	0	28:9	3.70	4	2	4	10:13	2.30	LM
3.	BESIKTAS	20	9	6	5	38:27	3.25	33	5	2	2	17:11	3.11	4	4	3	21:16	3.36	EL
4.	MALATYASPOR	20	9	6	5	32:22	2.70	33	6	3	1	20:9	2.90	3	3	4	12:13	2.50	EL
5.	TRABZONSPOR	20	9	6	5	36:27	3.15	33	7	2	2	25:12	3.36	2	4	3	11:15	2.89	
6.	KONYASPOR	19	8	7	4	27:21	2.53	31	5	2	2	15:9	2.67	3	5	2	12:12	2.40	
7.	KASIMPASA	20	9	2	9	38:34	3.60	29	6	0	5	22:15	3.36	3	2	4	16:19	3.89	
8.	SIVASSPOR	20	7	7	6	28:27	2.75	28	4	5	1	13:7	2.00	3	2	5	15:20	3.50	
9.	ANTALYASPOR	20	8	4	8	21:29	2.50	28	3	4	3	12:15	2.70	5	0	5	9:14	2.30	
10.	ALANYASPOR	20	7	4	9	18:23	2.05	25	5	3	3	13:7	1.82	2	1	6	5:16	2.33	
11.	BURSAKSEHIR	19	4	11	4	19:19	2.00	23	3	5	2	9:8	1.70	1	6	2	10:11	2.33	
12.	FENERBAHCE	20	5	8	7	22:27	2.45	23	4	4	2	17:14	3.10	1	4	5	5:13	1.80	
13.	GOZTEPE	20	7	1	12	20:25	2.25	22	5	1	3	11:8	2.11	2	0	9	9:17	2.36	
14.	KAYSERISPOR	20	5	7	8	17:27	2.20	22	3	3	3	8:10	2.00	2	4	5	9:17	2.36	
15.	RIZESPOR	20	4	9	7	24:29	2.65	21	2	5	2	13:10	2.56	2	4	5	11:19	2.73	
16.	ANKARAGUCU	20	6	2	12	17:35	2.60	20	3	1	6	9:17	2.60	3	1	6	8:18	2.60	ZOSTUP
17.	ERZURUMSPOR	20	3	8	9	18:26	2.20	17	3	2	6	9:14	2.09	0	6	3	9:12	2.33	ZOSTUP
18.	AKHISAR BLD	20	4	5	11	21:35	2.80	17	3	4	4	14:16	2.73	1	1	7	7:19	2.89	ZOSTUP

VÝSLEDKY POSLEDNYCH ZÁPASOV

ADLAIDE UTD.	BRISBANE	CENTRAL C.	FC SYDNEY	MELBOURNE CITY	MELBOURNE V.	NEWCASTLE J.	PERTH	WESTERN SYDNEY
4:3	3:4	2:2	2:0	2:0	0:2	3:0	3:0	2:1
WELLINGTON	ADELAIDE UTD. (V)	WESTERN SYDNEY	MELBOURNE V.	MELBOURNE CITY	MELBOURNE V. (V)	NEWCASTLE J. (V)	BRISBANE	WESTERN SYDNEY
2:1	2:2	1:2	0:1	1:2	1:2	1:0	4:3	5:0
PERTH (V)	WELLINGTON (V)	FC SYDNEY	WESTERN SYDNEY	WELLINGTON	CENTRAL C.	FC SYDNEY (V)	MELBOURNE CITY (V)	MELBOURNE V. (V)
0:0	2:1	0:2	0:0	3:3	1:0	0:1	3:3	3:3
WESTERN SYDNEY (V)	MELBOURNE V. (V)	FC SYDNEY (V)	MELBOURNE CITY (V)	MELBOURNE CITY (V)	MELBOURNE V. (V)	MELBOURNE CITY (V)	CENTRAL C. (V)	FC SYDNEY (V)
2:1	0:5	5:0	0:0	5:0	0:0	0:0	3:2	3:3
FC SYDNEY (V)	MELBOURNE CITY (V)	WELLINGTON (V)	WESTERN SYDNEY (V)	WELLINGTON (V)	WESTERN SYDNEY (V)	MELBOURNE CITY (V)	WESTERN SYDNEY (V)	MELBOURNE CITY (V)
2:1	0:1	2:1	1:2	1:0	1:2	0:0	3:2	3:4
MELBOURNE CITY (V)	MELBOURNE CITY (V)	MELBOURNE CITY (V)	MELBOURNE CITY (V)	MELBOURNE CITY (V)	MELBOURNE CITY (V)	MELBOURNE CITY (V)	MELBOURNE CITY (V)	MELBOURNE CITY (V)
1:2	0:1	1:2	1:0	1:2	1:2	1:2	1:2	1:2
MELBOURNE CITY (V)	MELBOURNE CITY (V)	MELBOURNE CITY (V)	MELBOURNE CITY (V)	MELBOURNE CITY (V)	MELBOURNE CITY (V)	MELBOURNE CITY (V)	MELBOURNE CITY (V)	MELBOURNE CITY (V)
2:0	1:0	1:2	1:2	1:2	1:2	1:2	1:2	1:2
MELBOURNE CITY (V)	MELBOURNE CITY (V)	MELBOURNE CITY (V)	MELBOURNE CITY (V)	MELBOURNE CITY (V)	MELBOURNE CITY (V)	MELBOURNE CITY (V)	MELBOURNE CITY (V)	MELBOURNE CITY (V)
2:0	1:0	1:2	1:2	1:2	1:2	1:2	1:2	1:2
MELBOURNE CITY (V)	MELBOURNE CITY (V)	MELBOURNE CITY (V)	MELBOURNE CITY (V)	MELBOURNE CITY (V)	MELBOURNE CITY (V)	MELBOURNE CITY (V)	MELBOURNE CITY (V)	MELBOURNE CITY (V)
2:1	1:2	1:2	1:2	1:2	1:2	1:2	1:2	1:2
MELBOURNE CITY (V)	MELBOURNE CITY (V)	MELBOURNE CITY (V)	MELBOURNE CITY (V)	MELBOURNE CITY (V)	MELBOURNE CITY (V)	MELBOURNE CITY (V)	MELBOURNE CITY (V)	MELBOURNE CITY (V)
2:1	1:2	1:2	1:2	1:2	1:2	1:2	1:2	1:2
MELBOURNE CITY (V)	MELBOURNE CITY (V)	MELBOURNE CITY (V)	MELBOURNE CITY (V)	MELBOURNE CITY (V)	MELBOURNE CITY (V)	MELBOURNE CITY (V)	MELBOURNE CITY (V)	MELBOURNE CITY (V)
2:1	1:2	1:2	1:2	1:2	1:2	1:2	1:2	1:2
MELBOURNE CITY (V)	MELBOURNE CITY (V)	MELBOURNE CITY (V)	MELBOURNE CITY (V)	MELBOURNE CITY (V)	MELBOURNE CITY (V)	MELBOURNE CITY (V)	MELBOURNE CITY (V)	MELBOURNE CITY (V)

TABUĽKA			CELKOM				DOMA				VONKU				POZN.				
1.	2.	3.	4.	5.	6.	7.	8.	9.	10.	11.	12.	13.	14.	15.	16.	17.	18.		
1.	PERTH	17	12	4	1	36:16	3.06	40	7	2	1	20:10	3.00	5	2	0	16:6	3.14	PLAY OFF
2.	MELBOURNE V.	17	11	3	3	39:21	3.53	36	5	2	2	21:12	3.67	6	1	1	18:9	3.38	PLAY OFF
3.	FC SYDNEY	17	11	2	4	31:19	2.94	35	6	0	2	16:9	3.13	5	2	2	15:10	2.78	PLAY OFF
4.	ADELAIDE UTD.	17	8	5	4	25:20	2.65	29	4	4	2	14:13	2.70	4	1	2	11:7	2.57	PLAY OFF
5.	MELBOURNE CITY	17	8	3	6	21:18	2.29	27	5	2	1	13:8	2.63	3	1	5	8:10	2.00	PLAY OFF
6.	WELLINGTON	17	7	5	5	24:24	2.82	26	5	1	3	14:12	2.89	2	4	2	10:12	2.75	PLAY OFF
7.	NEWCASTLE J.	17	5	3	9	20:23	2.53	18	2	2	3	7:8	2.14	3	1	6	13:15	2.80	
8.	WESTERN SYDNEY	17	2	4	11	24:40	3.76	10	1	1	7	10:21	3.44	1	3	4	14:19	4.13	
9.	BRISBANE	17	1	6	10	21:38	3.47	9	1	3	3	9:16	3.57	0	3	7	12:22	3.40	
10.	CENTRAL C.	17	1	3	13	18:40	3.41	6	1	2	5	9:17	3.25	0	1	8	9:23	3.56	

1. NOVOZÉLANDSKÁ FUTBALOVÁ LIGA

TABUĽKA			CELKOM				DOMA				VONKU				POZN.		
1.	2.	3.	4.	5.	6.	7.	8.	9.	10.	11.	12.	13.	14.	15.	16.	17.	18.
1.	AUCKLAND CITY	13	13	0	0	33:11	3.9	6	0	0	0	18:9	7	0	0	15:2	
2.	EASTERN SUBURBS	14	10	1	3	41:11	31	4	1	2	0	18:5	6	0	1	23:6	
3.	TEAM WELLINGTON	13	7	4	2	31:18	25	3	2	1	1	11:7	4	2	2	20:11	
4.	CANTERBURY UNITED	14	7	3	4	24:25	24	5	1	2	1	15:11	2	2	2	9:14	
5.	HAMILTON WANDERERS	14	5	2	7	26:30	17	2	1	4	4	12:13	3	1	3	14:17	
6.	SOUTHERN UNITED	13	5	2	6	17:21	17	3	1	2	2	9:10	2	1	4	8:11	
7.	HAWKES BAY UNITED	14	4	3	7	31:41	15	3	1	4	4	18:21	1	2	3	13:20	
8.	TASMAN UNITED	14	3	3	8	18:29	12	2	1	3	3	12:14	1	2	5	6:15	
9.	WAITAKERE UNITED	14	3	1	10	18:30	10	1	1	5	5	7:14	2	0	5	11:16	
10.	WELLINGTON PHOENIX „B“	13	1	1	11	13:36	4	0	1	6	6	6:22	1	0	5	7:14	

1. MALTSKÁ FUTBALOVÁ LIGA

TABUĽKA			CELKOM				DOMA				VONKU				POZN.				
1.	2.	3.	4.	5.	6.	7.	8.	9.	10.	11.	12.	13.	14.	15.	16.	17.	18.		
1.	FC VALLETTA	16	12	1	3	43:9	3.25	37	7	0	2	22:4	2.89	5	1	1	21:5	3.71	LM
2.	HIBERNIANS	16	12	1	3	31:16	2.94	37	5	0	2	11:7	2.57	7	1	1	20:9	3.22	EL
3.	GZIRA UTD.	16	9	7	0	26:12	2.38	34	4	5	0	14:8	2.44	5	2	0	12:4	2.29	EL
4.	HAMRUN SPARTANS	16	8	6	2	21:11	2.00	30	5	2	0	10:4	2.00	3	4	2	11:7	2.00	
5.	BIRKIRKARA	16	9	1	6	22:15	2.31	28	5	0	2	11:6	2.43	4	1	4	11:9	2.22	
6.	BALZAN	16	8	3	5	30:22	3.25	27	4	3	2	15:11	2.89	4	0	3	15:11	3.71	
7.	SLEIEMA WANDERERS	16	8	3	5	21:14	2.19	27	3	1	3	10:8	2.57	5	2	2	11:6	1.89	
8.</																			

ATL TUCUMAN	GIMNASIA LP	4:1	S.M.TUCUMAN	2:3	BELGRANO (V)	3:1	SAN LORENZO (V)	2:0	ROSARIO	2:1	GODOY CRUZ (V)	0:1
BANFIELD	TALLERES (V)	1:3	SAN MARTIN SJ	1:1	UN.SANTA FE (V)	1:0	ARGENTINOS	0:1	RACING CLUB (V)	0:0	LANUS	0:0
BELGRANO	ARGENTINOS (V)	0:0	UN.SANTA FE	0:0	TIGRE	1:2	COLON (V)	1:1	ATL TUCUMAN	1:3	INDEPENDIENTE (V)	1:2
BOCA JUNIORS	GODOY CRUZ	2:0	SAN MARTIN SJ (V)	4:0	NEWELLS (V)	1:1	INDEPENDIENTE (V)	1:0	PATRONATO	1:0	TIGRE	4:1
COLON	LANUS (V)	0:1	ARGENTINOS	2:0	DEFENSA J. (V)	0:3	BELGRANO	1:1	S.M.TUCUMAN (V)	0:0	ESTUDIANTES	1:1
DEFENSA J.	S.M.TUCUMAN (V)	2:1	SAN LORENZO	1:0	RIVER PLATE (V)	1:0	COLON	3:0	HURACAN (V)	1:1	TIGRE	2:1
ESTUDIANTES	V. SANSFIELD	1:2	SAN LORENZO (V)	1:1	LANUS	1:1	ROSARIO (V)	1:2	DEFENSA J. (V)	1:1	COLON (V)	1:1
GIMNASIA LP	TIGRE	3:1	ATL TUCUMAN (V)	1:4	HURACAN	2:2	RIVER PLATE (V)	1:3	SAN MARTIN SJ	0:2	RACING CLUB	0:3
GODOY CRUZ	BOCA JUNIORS (V)	0:2	RIVER PLATE	0:4	LANUS	0:2	INDEPENDIENTE	1:1	TIGRE (V)	3:1	HURACAN (V)	1:2
HURACAN	ROSARIO	2:1	SAN LORENZO (V)	0:0	ARGENTINOS	0:0	GIMNASIA LP (V)	2:2	DEFENSA J.	1:1	GODOY CRUZ	2:1
INDEPENDIENTE	SAN LORENZO (V)	0:0	TALLERES	1:1	GODOY CRUZ (V)	1:1	BOCA JUNIORS	0:1	LANUS (V)	0:1	BELGRANO	2:1

VYSLEDKY POSLEDNYCH ZAPASOV													(OZNACENIE PISMEMOM I) ZNAMENA ZAPAS HRANY VONKU			
LANUS	COLON	1:0	GODOY CRUZ (V)	2:0	TALLERES	2:1	ESTUDIANTES (V)	1:1	INDEPENDIENTE	1:0	BANFIELD (V)	0:0				
NEWELLS	UN.SANTA FE (V)	0:0	BOCA JUNIORS	1:1	S.M.TUCUMAN (V)	3:0	PATRONATO	1:0	ALDOSIVI (V)	0:1	DEFENSA J.	0:0				
PATRONATO	RIVER PLATE (V)	3:1	V. SANSFIELD	3:3	NEWELLS (V)	0:1	BOCA JUNIORS (V)	0:1	S.M.TUCUMAN	3:3	UN.SANTA FE (V)	2:2				
RACING CLUB	ALDOSIVI (V)	3:1	SAN MARTIN SJ	1:0	TALLERES (V)	3:1	BANFIELD	0:0	GIMNASIA LP (V)	3:0	NEWELLS	1:0				
RIVER PLATE	GODOY CRUZ (V)	4:0	PATRONATO	1:3	UN.SANTA FE	1:2	DEFENSA J.	0:1	GIMNASIA LP	3:1	ESTUDIANTES (V)	0:1				
ROSARIO	ALDOSIVI	0:0	HURACAN (V)	1:2	V. SANSFIELD (V)	0:2	SAN MARTIN SJ	1:0	ESTUDIANTES	2:1	ATL TUCUMAN (V)	1:2				
S.M.TUCUMAN	DEFENSA J.	1:2	TIGRE (V)	2:2	NEWELLS	0:3	ATL TUCUMAN (V)	3:2	COLON	0:0	PATRONATO (V)	3:3				
SAN LORENZO	INDEPENDIENTE	0:0	DEFENSA J. (V)	0:1	HURACAN	0:0	ESTUDIANTES	1:1	ALDOSIVI (V)	2:2	ATL TUCUMAN	0:2				
SAN MARTIN SJ	BOCA JUNIORS	0:4	BANFIELD (V)	1:1	RACING CLUB (V)	0:1	UN.SANTA FE	2:0	ROSARIO (V)	0:1	GIMNASIA LP (V)	2:0				
TALLERES	BANFIELD	3:1	INDEPENDIENTE (V)	1:1	LANUS (V)	1:2	RACING CLUB	1:3	ARGENTINOS (V)	2:0	ALDOSIVI	0:0				
TIGRE	GIMNASIA LP (V)	1:3	S.M.TUCUMAN	2:2	BELGRANO (V)	2:1	GODOY CRUZ	1:3	DEFENSA J. (V)	1:2	ARGENTINOS	2:1				
UN.SANTA FE	NEWELLS	0:0	BELGRANO (V)	0:0	RIVER PLATE (V)	2:1	BANFIELD	2:0	SAN MARTIN SJ (V)	0:2	V. SANSFIELD	0:2				
V. SANSFIELD	ESTUDIANTES (V)	2:0	PATRONATO (V)	3:3	ROSARIO	2:0	UN.SANTA FE (V)	0:1	SAN LORENZO	0:0	DEFENSA J. (V)	2:3				

TABULKA	CELKOM	DOMA	VONKU	POZNL.
1. RACING CLUB	16 12 3 1	29:9	2:38	39
2. DEFENSA J.	17 11 6 0	24:10	2:00	39
3. ATL TUCUMAN	15 9 4 2	31:16	3:13	31
4. BOCA JUNIORS	16 9 4 3	23:11	2:13	31
5. HURACAN	16 8 6 2	21:13	2:13	30
6. V. SANSFIELD	16 8 4 4	21:17	2:38	28
7. INDEPENDIENTE	17 6 7 4	25:17	2:47	25
8. UN.SANTA FE	17 6 6 5	15:15	1:76	24
9. ALDOSIVI	17 7 3 7	16:19	2:06	24
10. GODOY CRUZ	17 7 2 8	16:18	2:00	23
11. RIVER PLATE	15 6 4 5	22:12	2:27	22
12. TALLERES	17 6 4 7	18:16	2:00	22
13. BANFIELD	17 5 7 5	15:16	1:82	22
14. LANUS	17 5 6 6	16:20	2:12	21
15. NEWELLS	17 5 5 7	15:13	1:65	20
16. COLON	17 4 7 6	16:21	2:18	19
17. ROSARIO	16 5 4 7	12:18	1:88	19
18. ESTUDIANTES	16 4 6 6	16:17	2:06	18
19. TIGRE	17 4 6 7	20:30	2:94	18
20. GIMNASIA LP	17 5 3 9	15:25	2:35	18
21. S.M.TUCUMAN	17 3 8 6	16:25	2:41	17
22. SAN LORENZO	17 2 9 6	15:21	2:12	15
23. SAN MARTIN SJ	16 4 3 9	15:24	2:44	15
24. BELGRANO	17 2 8 7	10:18	1:65	14
25. PATRONATO	16 3 4 9	19:28	2:94	13
26. ARGENTINOS	17 2 5 10	5:17	1:29	11

2. ARGENTÍNSKA FUTBALOVÁ LIGA

TABULKA	CELKOM	DOMA	VONKU	POZNL.
1. SARMIENTO	13 8 5 0	17:5	1:69	29
2. NUEVA CHICAGO	13 8 2 3	14:10	1:85	26
3. ARSENA SARANDI	13 7 3 3	21:12	2:54	24
4. CA MITRE	12 7 2 3	15:11	2:17	23
5. INDEPENDIENTE RIVADAVIA	13 6 4 3	13:8	1:62	22
6. GIMNASIA MENDOZA	14 6 4 4	17:18	2:50	22
7. CENTRAL CORDOBA SDE	13 5 6 2	16:12	2:15	21
8. ALMAGRO	13 6 3 4	11:11	1:69	21
9. VILLA DALMINE	14 5 5 4	19:15	2:43	20
10. AGROPECUARIO	14 4 7 3	8:7	1:07	19
11. CA PLATENSE	14 5 3 6	14:11	1:79	18
12. GIMNASIA JUJUY	13 4 6 3	12:11	1:77	18
13. BROWN DE ADROGUE	15 3 9 3	11:11	1:47	18
14. DEFENSORES DE BELGRANO	13 3 7 3	12:11	1:77	16
15. TEMPERLEY	13 4 4 5	13:13	2:00	16
16. FERRO CARRIL OESTE	14 5 1 8	16:22	2:71	16
17. ATLETICO RAFAELA	13 4 3 6	15:15	2:31	15
18. DEPORTIVO MORON	14 3 6 5	10:13	1:64	15
19. INSTITUTO	12 4 2 6	12:18	2:50	14
20. CHACARITA	13 3 4 6	8:15	1:77	13
21. SANTAMARINA	13 2 6 5	10:13	1:77	12
22. OLIMPO	12 3 3 6	10:14	2:00	12
23. QUILMES	14 2 6 6	11:16	1:93	12
24. GUILLERMO BROWN	12 1 6 5	6:11	1:42	9
25. LOS ANDES	13 1 5 7	5:13	1:38	8

1. MEXICKÁ FUTBALOVÁ LIGA

TABULKA	CELKOM	DOMA	VONKU	POZNL.
1. MONTERREY	5 3 2 0	13:6	3:80	11
2. NECAXA	4 3 1 0	9:4	3:25	10
3. TIGRES	5 3 1 1	8:4	2:40	10
4. ATLAS GUADALAJARA	5 3 1 1	10:7	3:40	10
5. AMERICA	4 3 0 1	9:4	3:25	9
6. CHIVAS GUADALAJARA	4 3 0 1	4:1	1:25	9
7. LEON	5 2 2 1	10:5	3:00	8
8. SANTOS LAGUNA	5 2 1 2	4:5	1:80	7
9. CRUZ AZUL	5 2 1 2	3:4	1:40	7
10. LOBOS BUAP	4 2 0 2	6:6	3:00	6
11. TOLUCA	5 2 0 3	5:5	2:00	6
12. TLAJANA	5 2 0 3	3:6	1:80	6
13. PACHUCA	4 2 0 2	4:8	3:00	6
14. PUEBLA	5 1 2 2	4:8	2:40	5
15. MORELIA	5 1 1 3	4:6	2:00	4
16. PUMAS UNAM	5 0 3 2	4:6	2:00	3
17. VERACRUZ	4 0 1 3	0:4	1:00	1
18. QUERETARO	5 0 0 5	2:13	3:00	0

1. BOLÍVIJSKÁ FUTBALOVÁ LIGA

TABULKA	CELKOM	DOMA	VONKU	POZNL.
1. JORGE WILSTERMANN	4 2 1 1	7:7	3:50	7
2. REAL POTOSI	4 2 1 1	7:7	3:50	7
3. BOLIVAR	2 2 0 0	4:0	2:00	6
4. ORIENTE PETROLERO	4 1 3 0	5:4	2:25	6
5. DESTROYERS	4 2 0 2	3:4	1:75	6
6. THE STRONGEST	4 2 0 2	7:9	4:00	6
7. ROYAL PARI	4 1 2 1	10:6	4:00	5
8. NACIONAL POTOSI	3 1 2 0	4:2	2:00	5
9. SPORT BOYS WARNES	4 1 2 1	6:5	2:75	5
10. BLOOMING	3 1 0 2	5:4	3:00	3
11. ALWAYS READY	4 0 3 1	6:8	3:50	3
12. AURORA	4 1 0 3	4:6	2:50	3
13. GUABIRA	3 0 2 1	2:4	2:00	2
14. SAN JOSE URURO	3 0 2 1	6:10	5:33	2

1. HONDURSKÁ FUTBALOVÁ LIGA

TABULKA	CELKOM	DOMA	VONKU	POZNL.
1. MOTAGUA	4 3 1 0	8:1	2:25	10
2. MARATHON	3 3 0 0	7:3	3:33	9
3. REAL ESPANA	4 3 0 1	5:2	1:75	9
4. PLATENSE	3 2 0 1	9:5	4:67	6
5. OLIMPIA	3 2 0 1	3:2	1:67	6
6. UPNFM	4 1 2 1	7:7	3:50	5

7. CD HONDURAS	4	1	0	3	4:10	3.50	3	1	0	1	3:4	3.50	0	0	2	1:6	3.50
8. JUTICALPA	3	0	1	2	6:9	5.00	1	0	1	1	4:5	4.50	0	0	1	2:4	6.00
9. VIDA	4	0	1	3	1:5	1.50	1	0	1	1	1:2	1.50	0	0	2	0:3	1.50
10. REAL DE MINAS	4	0	1	3	4:10	3.50	1	0	0	1	0:2	2.00	0	1	2	4:8	4.00

1. KOLUMBIJSKÁ FUTBALOVÁ LIGA

TABULKA	CELKOM				DOMA				VONKU				POZN.					
1. AMERICA CALI	2	2	0	0	5:2	3.50	6	1	0	0	3:1	4.00	1	0	0	2:1	3.00	PLAY OFF
2. DEPORTIVO CUCUTA	2	2	0	0	5:1	3.00	6	1	0	0	3:0	3.00	1	0	0	2:1	3.00	PLAY OFF
3. JUNIOR BARRANQUILLA	2	2	0	0	6:3	4.50	6	2	0	0	6:3	4.50	0	0	0	0:0	0	PLAY OFF
4. NACIONAL MEDELLIN	3	2	1	0	2:0	0.67	7	1	1	0	1:0	0.50	1	0	0	1:0	1.00	PLAY OFF
5. ONCE CALDAS	3	2	1	0	3:1	1.33	7	1	0	0	1:0	1.00	1	1	0	2:1	1.50	PLAY OFF
6. JAGUARES DE CORDOBA	3	2	0	1	5:4	3.00	6	1	0	0	1:0	1.00	1	0	1	4:4	4.00	PLAY OFF
7. ALIANZA PETROLERA	2	1	0	1	2:2	2.00	3	0	0	1	1:2	3.00	1	0	0	1:0	1.00	PLAY OFF
8. MILLONARIOS	2	1	0	1	1:1	1.00	3	0	0	0	0:0	0	1	0	1	1:1	1.00	PLAY OFF
9. PATRIOTAS	2	1	0	1	3:4	3.50	3	1	0	0	2:1	3.00	0	0	1	1:3	4.00	PLAY OFF
10. DEPORTIVO CALI	3	1	1	1	3:2	1.67	4	1	1	0	3:1	2.00	0	0	1	0:1	1.00	PLAY OFF
11. LA EQUIDAD	3	1	1	1	3:2	1.67	4	1	0	0	2:0	2.00	0	1	1	1:2	1.50	PLAY OFF
12. UNION MAGDALENA	3	1	1	1	5:5	3.33	4	1	0	1	4:4	4.00	0	1	0	1:1	2.00	PLAY OFF
13. ATLETICO HUILA	3	0	2	1	2:4	2.00	2	0	1	0	1:1	2.00	0	1	1	1:3	2.00	PLAY OFF
14. PASTO	3	0	2	1	3:4	2.33	2	0	1	1	2:3	2.50	0	1	0	1:1	2.00	PLAY OFF
15. ENVIGADO	2	0	1	1	1:2	1.50	1	0	0	1	0:1	1.00	0	1	0	1:1	2.00	PLAY OFF
16. INDEPENDIENTE SANTA FE	2	0	1	1	2:3	2.50	1	0	1	1	2:3	2.50	0	0	0	0:0	0	PLAY OFF
17. INDEPENDIENTE MEDELLIN	3	0	1	2	4:6	3.33	1	0	1	0	1:1	2.00	0	0	2	3:5	4.00	PLAY OFF
18. A.BUCARAMANGA	2	0	0	2	0:3	1.50	0	0	0	1	0:1	1.00	0	0	1	0:2	2.00	PLAY OFF
19. A.DORADAS	2	0	0	2	0:4	2.00	0	0	0	1	0:1	1.00	0	0	1	0:3	3.00	PLAY OFF
20. TOLIMA	1	0	0	1	1:3	4.00	0	0	0	0	0:0	0	0	0	1	1:3	4.00	PLAY OFF

1. KOSTARIČKÁ FUTBALOVÁ LIGA

TABULKA	CELKOM				DOMA				VONKU				POZN.					
1. AD GRECIA	6	4	1	1	10:6	2.67	13	2	0	1	4:2	2.00	2	1	0	6:4	3.33	PLAY OFF
2. CARTAGINES	6	3	2	1	11:9	3.33	11	1	1	1	4:4	2.67	2	1	0	7:5	4.00	PLAY OFF
3. GUADALUPE	7	3	2	2	11:12	3.29	11	1	1	1	4:5	3.00	2	1	1	7:7	3.50	PLAY OFF
4. SAPRISSA	6	3	1	2	13:10	3.83	10	1	1	2	8:8	4.00	2	0	0	5:2	3.50	PLAY OFF
5. ZELEDON	7	2	4	1	12:11	3.29	10	1	1	1	6:6	4.00	1	3	0	6:5	2.75	PLAY OFF
6. SAN CARLOS	7	2	3	2	10:8	2.57	9	0	2	1	2:4	2.00	2	1	1	8:4	3.00	PLAY OFF
7. UCR SAN JOSE	7	2	3	2	15:15	4.29	9	0	2	1	6:8	4.67	2	1	1	9:7	4.00	PLAY OFF
8. LIMON	7	2	3	2	7:8	2.14	9	2	1	0	4:2	2.00	0	2	2	3:6	2.25	PLAY OFF
9. CARMELITA	7	2	0	5	8:11	2.71	6	2	0	1	6:2	2.67	0	0	4	2:9	2.75	PLAY OFF
10. GUAPILES	6	2	0	4	8:13	3.50	6	1	0	2	4:8	4.00	1	0	2	4:5	3.00	PLAY OFF
11. ALAJUELENSE	5	1	2	2	8:8	3.20	5	0	1	2	4:6	3.33	1	1	0	4:2	3.00	PLAY OFF
12. HEREDIANO	5	1	1	3	5:7	2.40	4	1	1	2	5:6	2.75	0	0	1	0:1	1.00	PLAY OFF

1. GUATEMALSKÁ FUTBALOVÁ LIGA

TABULKA	CELKOM				DOMA				VONKU				POZN.					
1. ANTIGUA	5	4	0	1	7:5	2.40	12	2	0	0	3:1	2.00	2	0	1	4:4	2.67	PLAY OFF
2. COMUNICACIONES	5	3	1	1	9:4	2.60	10	2	0	0	5:1	3.00	1	1	1	4:3	2.33	PLAY OFF
3. MUNICIPAL	5	3	1	1	8:6	2.80	10	2	1	0	5:2	2.33	1	0	1	3:4	3.50	PLAY OFF
4. COBAN IMPERIAL	5	3	1	1	7:5	2.40	10	2	0	0	4:1	2.50	1	1	1	3:4	2.33	PLAY OFF
5. SANARATE	5	3	0	2	6:5	2.20	9	3	0	0	5:0	1.67	0	0	2	1:5	3.00	PLAY OFF
6. IZTAPA	5	2	1	2	7:6	2.60	7	2	1	0	5:1	2.00	0	0	2	2:5	3.50	PLAY OFF
7. DEPORTIVO CHIANTLA	5	2	1	2	4:4	1.60	7	1	1	1	3:3	2.00	1	0	1	1:1	1.00	PLAY OFF
8. MALACATECO	5	2	1	2	4:4	1.60	7	2	0	0	3:1	2.00	0	1	2	1:3	1.33	PLAY OFF
9. XELAJU	5	2	0	3	6:7	2.60	6	2	0	1	5:3	2.67	0	0	2	1:4	2.50	PLAY OFF
10. SIQUINALA	5	1	1	3	5:7	2.40	4	1	0	1	3:2	2.50	0	1	2	2:5	2.33	PLAY OFF
11. GUASTATOYA	5	0	2	3	3:8	2.20	2	0	1	1	2:3	2.50	0	1	2	1:5	2.00	PLAY OFF
12. PETAPA	5	0	1	4	3:8	2.20	1	0	1	2	3:5	2.67	0	0	2	0:3	1.50	PLAY OFF

1. PARAGUAYSKÁ FUTBALOVÁ LIGA

TABULKA	CELKOM				DOMA				VONKU				POZN.					
1. SOL DE AMERICA	3	2	0	1	7:3	3.33	6	2	0	0	5:0	2.50	0	0	1	2:3	5.00	CONMEBOL LIBERTADOR.
2. GUARANI ASUNCION	3	2	0	1	5:2	2.33	6	1	0	1	3:2	2.50	1	0	0	2:0	2.00	CONMEBOL LIBERTADOR.
3. CERRO PORTENO	3	2	0	1	2:1	1.00	6	1	0	0	1:0	1.00	1	0	1	1:1	1.00	CONMEBOL LIBERTADOR.
4. CAPIATA	3	1	1	1	3:3	2.00	4	1	0	0	3:2	5.00	0	1	1	0:1	0.50	CONMEBOL LIBERTADOR.
5. CLUB RIVER PLATE	3	1	1	1	3:3	2.00	4	1	0	0	2:1	3.00	0	1	1	1:2	1.50	CONMEBOL LIBERTADOR.
6. GENERAL DIAZ	3	1	1	1	4:5	3.00	4	1	0	0	2:0	2.00	0	1	1	2:5	3.50	CONMEBOL LIBERTADOR.
7. OLIMPIA ASUNCION	1	1	0	0	2:0	2.00	3	1	0	0	2:0	2.00	0	0	0	0:0	0	CONMEBOL LIBERTADOR.
8. SPORTIVO SAN LORENZO	2	1	0	1	1:2	1.50	3	1	0	0	1:0	1.00	0	0	1	0:2	2.00	CONMEBOL LIBERTADOR.
9. LIBERTAD ASUNCION	3	1	0	2	2:5	2.33	3	1	0	0	1:0	1.00	0	0	2	1:5	3.00	CONMEBOL LIBERTADOR.
10. DEPORTIVO SANTANI	3	0	2	1	1:3	1.33	2	0	2	0	1:1	1.00	0	0	1	0:2	2.00	CONMEBOL LIBERTADOR.
11. SPORTIVO LUQUENO	2	0	1	1	3:4	3.50	1	0	1	0	2:2	4.00	0	0	1	1:2	3.00	CONMEBOL LIBERTADOR.
12. NACIONAL ASUNCION	1	0	0	1	0:2	2.00	0	0	0	1	0:2	2.00	0	0	0	0:0	0	CONMEBOL LIBERTADOR.

1. VENEZUELSKÁ FUTBALOVÁ LIGA

TABULKA	CELKOM				DOMA				VONKU				POZN.			
1. CARABOBO	1	1	0	0	1:0	3	0	0	0	0	0:0	1	0	0	1:0	PLAY OFF
2. CARACAS	2	2	0	0	4:0	6	1	0	0	0	3:0	1	0	0	1:0	PLAY OFF
3. MINEROS	2	2	0	0	7:1	6	1	0	0	0	2:1	1	0	0	5:0	PLAY OFF
4. MONAGAS	1	1	0	0	3:2	3	0	0	0	0	0:0	1	0	0	3:2	PLAY OFF
5. PORTUGUESA	2	1	1	0	3:2	4	1	0	0	0	2:1	0	1	0	1:1	PLAY OFF
6. ARAGUA	2	1	0	1	3:3	3	1	0	0	0	2:1	0	0	1	1:2	PLAY OFF
7. ESTUDIANTES DE CARACAS	2	1	0	1	2:2	3	0	0	1	0	0:1	1	0	0	2:1	PLAY OFF
8. TACHIRA	2	1	0	1	2:2	3	1	0	0	0	2:1	0	0	1	0:1	PLAY OFF
9. TRUJILLANOS	2	1	0	1	3:3	3	1	0	0	0	2:1	0	0	1	1:2	PLAY OFF
10. ZAMORA	2	1	0	1	4:4	3	1	0	0	0	4:1	0	0	1	0:3	PLAY OFF
11. ZULIA MARACAIBO	2	1	0	1	2:4	3	1	0	0	0	1:0	0	0	1	1:4	PLAY OFF
12. ATLETICO VENEZUELA	1	0	1	0	1:1	1	0	1	0	0	1:1	0	0	0	0:0	PLAY OFF
13. ESTUDIANTES MERIDA	2	0	2	0	1:1	2	0	1	0	0	1:1	0	1	0	0:0	PLAY OFF
14. LLANEROS GUANARE	1	0	1	0	0:0	1	0	1	0	0	0:0	0	0	0	0:0	PLAY OFF
15. DEPORTIVO ANZOATEGUI	2	0	1	1	1:2	1	0	1	0	0	0:0	0	0	1	1:2	PLAY OFF
16. DEPORTIVO LARA	2	0	1	1	1:2	1	0	0	1	0	0:1	0	1	0	1:1	PLAY OFF
17. LALA FC	2	0	1	1	0:5	1	0	0	1	0	0:5	0	1	0	0:0	PLAY OFF
18. ACADEMIA PUERTO CABELLO	1	0	0	1	1:2	0	0	0	0	0	0:0	0	0	1	1:2	PLAY OFF
19. LA GUAIRA	2	0	0	2	3:5	0	0	0	1	0	2:3	0	0	1	1:2	PLAY OFF
20. METROPOLITANOS	1	0	0	1	1:2	0	0	0	1	0	1:2	0	0	0	0:0	PLAY OFF

1. EKVÁDORSKÁ FUTBALOVÁ LIGA

KONEČNÁ TABULKA	CELKOM				DOMA				VONKU				POZN.		
1. EMELEC	22	12	5	5	35:17	41	8	3	0	21:4	4	2	5	14:13	PLAY OFF
2. MACARA	22	10	8	4	31:24	38	6	3	2	21:15	4	5	2	10:9	PLAY OFF
3. LDU QUITO	22	9	10	3											

SP.MOSKVA	KAZAN	3:5	D.RIGA (V)	1:2P	D.MOSKVA (V)	1:3	CEREPOVEC	4:3	NOVGOROD	6:1	NOVOSIBIRSK (V)	3:4P
UFA	CHABAROVSK	3:1	JOKERIT	1:4	CHABAROVSK (V)	0:3	KUNLUN (V)	2:1	KUNLUN (V)	3:2P	ASTANA (V)	0:1P
VLADIVOSTOK	D.MOSKVA (V)	3:0	D.MINSK (V)	3:2P	CHABAROVSK	0:5	NOVOSIBIRSK	3:5	NOVOSIBIRSK	4:2	OMSK	4:1
CECHOV	JEKATERINBURG (V)	1:2P	CELJABINSK (V)	3:2	CEREPOVEC (V)	1:2P	CEREPOVEC	5:3	NOVGOROD	0:6	NIZNEKAMSK (V)	2:1
CELJABINSK	MAGNITOGORSK	0:1	CECHOV	2:3	KAZAN (V)	2:1	MAGNITOGORSK (V)	0:2	JEKATERINBURG (V)	0:3	NOVGOROD	3:2
CEREPOVEC	CSKA MOSKVA	3:4	JAROSLAVL	2:4	CECHOV	2:1P	CECHOV (V)	3:5	SP.MOSKVA (V)	3:4	D.MOSKVA (V)	2:1P

BOBROVOVA DIVIZIA				CELKOM	DOMA				VONKU				POZN.			
1. PETERBURG	55	39	9	187:74	4.58	91	18	8	2	91:45	4.57	21	1	5	96:29	4.59
2. JOKERIT	55	29	11	175:141	5.55	74	17	4	7	100:65	5.75	12	7	8	75:76	5.33
3. D.MOSKVA	56	24	11	136:128	4.52	65	12	6	8	59:55	4.15	12	5	13	77:73	4.83
4. SP.MOSKVA	56	20	15	148:140	4.88	62	11	8	9	92:68	5.43	9	7	12	56:72	4.32
5. D.RIGA	56	15	17	112:144	4.27	54	9	7	12	53:63	3.89	6	10	12	59:81	4.64
6. CEREPOVEC	56	11	12	105:165	4.61	42	6	8	13	54:78	4.59	5	4	20	51:87	4.62

CERNYSEVOVA DIVIZIA				CELKOM	DOMA				VONKU				POZN.			
1. OMSK	57	26	14	162:126	4.81	75	13	9	7	84:64	4.79	13	5	10	78:62	4.82
2. ASTANA	55	25	17	172:137	5.31	75	13	8	7	85:69	5.21	12	9	6	87:68	5.41
3. UFA	57	24	14	149:126	4.58	68	15	7	7	88:64	5.00	9	7	12	61:62	4.14
4. NOVOSIBIRSK	56	18	10	130:164	5.07	51	12	8	9	76:66	4.62	6	2	19	54:98	5.56
5. KUNLUN	55	18	10	125:165	5.09	47	8	4	17	67:87	5.17	10	6	10	58:78	5.00
6. VLADIVOSTOK	54	13	9	120:161	5.04	39	9	3	13	68:79	5.76	4	6	19	52:82	4.41
7. CHABAROVSK	55	13	11	106:161	4.65	39	8	7	11	52:66	4.27	5	4	20	54:95	5.00

CHARLAMOVOVA DIVIZIA				CELKOM	DOMA				VONKU				POZN.			
1. JEKATERINBURG	56	35	9	168:107	4.75	87	17	5	5	79:54	4.74	18	4	7	89:53	4.76
2. KAZAN	55	30	9	147:124	4.76	73	16	4	7	77:61	4.96	14	5	9	70:63	4.57
3. MAGNITOGORSK	55	29	8	156:121	4.89	72	16	3	9	88:65	5.36	13	5	9	68:56	4.41
4. NOVGOROD	56	18	16	159:173	5.64	58	12	9	8	87:81	5.48	6	7	14	72:92	5.81
5. CELJABINSK	55	17	11	96:136	4.02	54	12	4	11	46:54	3.56	5	7	16	50:92	4.46
6. NIZNEKAMSK	55	14	13	117:140	4.44	48	5	6	17	50:66	3.93	9	7	11	67:74	4.96

TARASOVOVA DIVIZIA				CELKOM	DOMA				VONKU				POZN.			
1. CSKA MOSKVA	55	37	9	166:69	4.11	92	19	4	4	86:37	4.41	18	5	5	80:32	3.82
2. JAROSLAVL	57	33	9	149:106	4.32	80	18	3	8	65:45	3.69	15	6	7	84:61	4.96
3. CECHOV	55	22	11	122:140	4.56	60	13	5	10	68:78	5.04	9	6	12	54:62	4.07
4. SOCHI	56	16	17	131:147	4.66	56	8	9	11	68:72	4.68	8	8	12	63:75	4.64
5. D.MINSK	55	15	10	108:156	4.62	42	10	3	15	54:70	4.32	5	7	15	54:86	4.93
6. SLOVAN	55	8	8	93:188	4.96	29	6	3	19	53:97	5.25	2	5	20	40:91	4.67

ČESKÁ CHANCE LIGA

TABULKA				CELKOM	DOMA				VONKU				POZN.			
1. JIHLAVA	50	29	6	176:108	102	15	3	1	5	86:39	14	3	2	6	90:69	PLAY OFF
2. VSETIN	49	26	6	183:138	92	18	3	1	3	113:50	8	3	1	12	70:88	PLAY OFF
3. KLADNO	50	26	4	171:136	91	17	2	2	4	95:57	9	2	3	11	76:79	PLAY OFF
4. CESKE BUDĚJOVICE	49	25	6	155:118	89	17	2	1	4	97:47	8	4	1	12	58:71	PLAY OFF
5. HAVIROV	50	25	3	154:125	82	13	1	0	10	82:52	12	2	1	11	72:73	PLAY OFF
6. LITOMERICE	48	24	4	158:139	82	16	2	1	6	93:62	8	2	1	12	65:77	PLAY OFF
7. PREROV	49	24	2	137:118	82	15	2	2	6	88:55	9	0	4	11	49:63	PLAY OFF
8. PROSTEJOV	48	22	5	172:151	79	12	5	2	5	95:55	10	0	1	13	77:96	PLAY OFF
9. FRYDEK MISTEK	49	22	3	168:157	77	14	1	1	9	101:79	8	2	4	10	67:78	PLAY OFF
10. TREBIC	49	16	11	147:135	74	11	7	1	6	83:54	5	4	3	12	64:81	PLAY OFF
11. SLAVIA PRAHA	49	19	1	145:164	70	12	0	5	7	83:72	7	1	6	11	62:92	PLAY OFF
12. PORUBA	48	16	6	150:157	62	8	4	1	11	82:68	8	2	1	13	68:89	PLAY OFF
13. BENATKY NAD JIZ.	50	13	3	127:172	52	8	1	4	11	65:72	5	2	3	16	62:100	PLAY OFF
14. USTI NAD LABEM	50	11	1	125:200	42	6	1	4	13	71:89	5	0	3	18	54:111	PLAY OFF
15. KADAŇ	50	8	1	97:247	28	5	0	2	19	58:121	3	1	0	19	39:126	PLAY OFF

FÍNSKA HOKEJOVÁ LIGA

ČÍSLO UDAL.	DEŇ	ZÁPASY	VYSLEDKY V ROKU								PREDBEŽNÉ KURZY					VÁŠ TIP	VÝSLEDOK
			2018-2019				2017-2018				1	10	0	02	2		
841	06.02.	ILVES	6:2	4:4	8:3	6:5	6:4	4:6	3:3	2:0	1.75	1.26	4.30	2.00	3.53		
842	06.02.	JUKURIT	1:1	1:2	1:2	1:2	2:3	2:2	1:4	1:1	2.61	1.65	4.20	1.45	2.15		
843	06.02.	JYVASKYLA	2:1	1:3	1:3	1:3	2:4	4:1	5:2	4:4	1.95	1.36	4.20	1.79	2.98		
844	06.02.	KARPAT OULU	2:2	4:2	4:2	4:2	3:2	2:0	3:1	5:5	1.35	1.10	5.60	3.03	5.96		
845	06.02.	KOOKOO	2:1	3:2	3:2	3:2	2:2	1:2	2:1	6:3	2.77	1.71	4.20	1.40	2.05		
846	06.02.	SAIPA	4:1	1:2	1:2	4:4	1:3	3:4	2:2	1:5	1.40	1.11	5.00	2.80	5.79		
847	08.02.	IFK HELSINKI	2:5	4:2	6:5	1:6	3:3	2:4	0:5	2:2	2.58	1.60	4.20	1.46	2.25		
848	08.02.	JUKURIT	0:2	1:3	2:2	1:3	2:2	3:4	2:6	2:3	1.90	1.33	4.50	1.85	3.13		
849	08.02.	KALPA	2:6	3:0	3:0	3:0	3:2	2:1	1:2	2:2	2.10	1.42	4.35	1.70	2.80		
850	08.02.	SAIPA	1:0	1:0	4:4	1:0	4:2	2:0	4:6	2:00	1.36	4.35	1.78	3.00			
851	08.02.	TAPPARA	3:2	3:8	3:8	1:1	3:0	3:3	3:3	1.65	1.22	4.80	2.20	4.10			
852	08.02.	TPS TURKU	1:1	5:4	5:4	3:2	2:4	1:1	4:3	1.80	1.27	4.50	1.98	3.60			
853	08.02.	SPORT VAASA	4:3	4:3	2:2	2:4	4:2	2:5	2:3	2.15	1.45	4.40	1.67	2.67			

VYSLEDKY POSLEDNYCH ZÁPASOV				(OZNACENIE PISMENOM (V) ZNAMENA ZAPAS HRANY VONKU)											
HAMEENLINNA	JYVASKYLA (V)	0:1	LAHTI	5:3	KARPAT OULU (V)	3:1	KARPAT OULU	1:5	LUKKO R. (V)	4:0	KALPA (V)	6:5P	KALPA (V)	6:5P	
IFK HELSINKI	TPS TURKU (V)	3:4P	SAIPA	3:2	KOOKOO	4:0	KOOKOO (V)	4:3P	ILVES (V)	5:6P	JYVASKYLA (V)	1:3	IFK HELSINKI	6:5P	
ILVES	JUKURIT	3:4P	TAPPARA (V)	4:1	SPORT VAASA (V)	1:6	JYVASKYLA	3:1	JYVASKYLA (V)	1:3	IFK HELSINKI	4:1	IFK HELSINKI	6:5P	
JUKURIT	ILVES (V)	4:3P	JYVASKYLA	0:1P	KALPA (V)	3:4P	KALPA	2:3	SAIPA (V)	2:4	TPS TURKU (V)	1:4	TPS TURKU (V)	4:2	
JYVASKYLA	HAMEENLINNA	1:0	JUKURIT (V)	1:0P	SAIPA	1:2	ILVES (V)	1:3	ILVES	3:1	TAPPARA (V)	1:4	TAPPARA (V)	4:1	
KALPA	ASSAT PORI (V)	2:3	SPORT VAASA (V)	4:3	LUKKO R.	2:4	JUKURIT	4:3P	JUKURIT (V)	3:2	TAPPARA (V)	1:4	TAPPARA (V)	4:1	
KOOKOO	SAIPA (V)	1:2	TPS TURKU	4:3P	IFK HELSINKI (V)	0:4	IFK HELSINKI	3:4P	SPORT VAASA	4:0	SPORT VAASA	5:2	SPORT VAASA	5:2	
KARPAT OULU	SPORT VAASA	7:1	LAHTI (V)	6:2	HAMEENLINNA	1:3	HAMEENLINNA (V)	5:1	ASSAT PORI	4:3	ILVES (V)	4:1	ILVES (V)	4:1	
LAHTI	TAPPARA	7:1	HAMEENLINNA (V)	3:5	KARPAT OULU	2:6	SAIPA	3:2P	SAIPA (V)	2:3P	SPORT VAASA (V)	7:4	SPORT VAASA (V)	7:4	
LUKKO R.	ASSAT PORI	2:0	KALPA (V)	4:2	SPORT VAASA	2:1P	TAPPARA (V)	0:2	HAMEENLINNA	0:4	ILVES	5:2	ILVES	5:2	
SAIPA	KOOKOO	2:1	IFK HELSINKI (V)	2:3	JYVASKYLA (V)	2:1	LAHTI (V)	2:3P	LAHTI	3:2P	JUKURIT	4:2	JUKURIT	4:2	
SPORT VAASA	KARPAT OULU (V)	1:7	KALPA	3:4	ILVES	6:1	LUKKO R. (V)	1:2P	LAHTI	4:7	KOOKOO (V)	0:4	KOOKOO (V)	0:4	
TPS TURKU	IFK HELSINKI	4:3P	KOOKOO (V)	3:4P	ASSAT PORI	4:2	ASSAT PORI (V)	4:1	JUKURIT	4:1	LAHTI (V)	0:3	LAHTI (V)	0:3	

FRIBOURG	DAVOS (V)	2:1	SERVETTE	5:3	BERN	0:2	RAPPERSWIL (V)	0:3	ZSC ZÜRICH	7:2	ZUG	0:3
LANGNAU	BERN (V)	3:2P	LUGANO (V)	4:2	DAVOS (V)	1:5	SERVETTE	0:3	RAPPERSWIL	5:3	ZSC ZÜRICH (V)	1:4
LAUSANNE	BIEL	5:2	ZSC ZÜRICH (V)	4:3P	LUGANO (V)	2:1	BERN	2:5	AMBRI (V)	0:3	LANGNAU	4:0
LUGANO	DAVOS	4:0	LANGNAU	2:4	ZUG (V)	4:3	LAUSANNE	1:2	BIEL (V)	5:3	BERN (V)	0:3
RAPPERSWIL	ZSC ZÜRICH	4:1	ZUG	1:4	BIEL (V)	1:4	FRIBOURG	3:0	LANGNAU (V)	3:5	AMBRI	4:2
SERVETTE	FRIBOURG (V)	3:5	BIEL	1:3	LANGNAU (V)	3:0	AMBRI	2:3P	ZUG (V)	2:5	BERN	4:5P
ZSC ZÜRICH	RAPPERSWIL (V)	1:4	LAUSANNE	3:4P	AMBRI (V)	3:1	ZUG	4:3P	FRIBOURG (V)	2:7	LANGNAU	4:1
ZUG	AMBRI (V)	3:4P	RAPPERSWIL (V)	4:1	LUGANO	3:4	ZSC ZÜRICH (V)	3:4P	SERVETTE	5:2	FRIBOURG (V)	3:0

TABUĽKA PO 42. KOLE

	CELKOM	DOMA	VONKU	POZN.						
1. BERN	39 25 5 9	110:65	4.36	83	15 2 3	59:26	4.15	10 3 6	51:39	4.58
2. ZUG	39 25 5 9	129:82	5.28	81	13 0 6	70:43	5.95	12 5 3	59:39	4.65
3. LAUSANNE	41 20 4 17	117:103	5.27	65	14 1 5	73:49	6.05	6 3 12	44:54	4.52
4. BIEL	40 20 4 16	119:110	5.63	65	11 2 7	59:45	5.10	9 2 9	60:65	6.15
5. LANGNAU	40 19 5 16	104:96	4.88	65	9 3 8	46:42	4.25	10 2 8	58:54	5.50
6. ZSC ZÜRICH	40 16 9 15	100:104	4.88	62	7 8 5	54:52	4.90	9 1 10	46:52	4.85
7. AMBRI	40 16 9 15	110:115	5.40	62	10 3 7	52:48	4.85	6 6 8	58:67	5.95
8. FRIBOURG	40 18 3 19	104:102	5.08	59	9 2 9	61:51	5.50	9 1 10	43:51	4.65
9. LUGANO	40 18 3 19	121:113	5.78	58	12 1 7	73:47	5.95	6 2 12	48:66	5.60
10. SERVETTE	40 16 6 18	108:123	5.63	58	11 5 5	66:50	5.29	5 1 13	42:73	6.00
11. DAVOS	39 9 3 27	86:133	5.54	33	3 1 15	40:72	5.84	6 2 12	46:61	5.25
12. RAPPERSWIL	40 7 4 29	66:128	4.75	26	6 2 12	40:56	4.70	1 2 17	26:72	4.80

1. SLOVENSKÁ HOKEJOVÁ LIGA

	CELKOM	DOMA	VONKU	POZN.					
1. MICHALOVCE	45 37 2 2	261:85	117	23 1 1	0 161:49	14 1 1	4 100:36	PLAY OFF	
2. MARTIN	45 28 4 3	233:120	95	16 3 0	4 123:57	12 1 3	6 110:63	PLAY OFF	
3. DUBNICA	45 29 2 2	12 12	203:116	93	16 2 1	4 108:52	13 0 1	8 99:64	PLAY OFF
4. TOPOLČANY	45 25 8 2	10 193:109	93	14 4 1	4 95:50	11 4 1	6 98:59	PLAY OFF	
5. SKALICA	45 24 6 4	11 202:122	88	14 3 3	3 114:57	10 3 1	8 88:65	PLAY OFF	
6. HUMENNÉ	45 22 1 6	16 196:145	71	15 1 1	7 96:69	7 0 5	9 100:76	PLAY OFF	
7. HC BRATISLAVA	45 20 3 5	17 160:139	71	13 2 2	6 89:60	7 1 3	11 71:79	PLAY OFF	
8. SPIŠSKÁ NOVÁ VEŠ	45 18 3 4	20 144:150	64	11 1 2	8 75:68	7 2 2	12 69:82	PLAY OFF	
9. POVAŽSKÁ BYSTRICA	45 15 5 4	21 138:154	56	8 4 2	9 81:81	7 1 2	12 57:73	O UDRZANIE	
10. TRNAVA	45 11 1 2	31 122:200	37	7 1 1	14 62:88	4 0 1	17 60:112	O UDRZANIE	
11. PREŠOV	45 5 1 1	38 105:227	18	3 0 0	17 42:101	2 1 1	21 63:126	O UDRZANIE	
12. SLOVENSKO 20	12 5 0 1	6 37:38	16	1 0 0	0 30	4 0 1	6 34:38	O UDRZANIE	
13. NOVÉ ZÁMKY B	45 1 0 0	44 51:443	3	1 0 0	22 25:242	0 0 0	22 26:201		

BRITSKÁ HOKEJOVÁ LIGA

	CELKOM	DOMA	VONKU	POZN.				
1. CARDIFF	41 25 5 4	7 160:101	64	13 3 2	87:56	12 2 1	5 73:45	PLAY OFF
2. BELFAST	42 27 4 1	10 167:106	63	13 2 1	2 78:45	14 2 0	8 89:61	PLAY OFF
3. NOTTINGHAM	47 19 4 9	15 146:147	55	12 1 3	5 62:55	7 3 6	10 84:92	PLAY OFF
4. GLASGOW	42 22 2 4	14 149:128	52	12 1 2	7 87:65	10 1 2	7 62:63	PLAY OFF
5. FIFE	42 15 6 5	16 140:142	47	11 1 3	5 68:59	4 5 2	11 72:83	PLAY OFF
6. GUILDFORD	44 16 5 4	19 142:137	46	9 1 2	10 73:73	7 4 2	9 69:64	PLAY OFF
7. MANCHESTER	44 14 6 5	19 133:151	45	10 4 4	5 84:75	4 2 1	14 49:76	PLAY OFF
8. SHEFFIELD	44 14 7 2	21 132:151	44	9 4 0	10 69:71	5 3 2	11 63:80	PLAY OFF
9. DUNDEE	43 12 5 10	16 122:146	44	9 2 6	7 72:74	3 3 4	9 50:72	
10. COVENTRY	41 11 7 7	16 148:164	43	7 4 5	6 84:87	4 3 2	10 64:77	
11. MILTON	44 7 4 4	29 102:168	26	6 1 2	12 50:67	1 3 2	17 52:101	

ALPSKÁ HOKEJOVÁ LIGA

	CELKOM	DOMA	VONKU	POZN.				
1. BRUNICO	34 27 3 1	2 133:48	88	16 1 1	0 73:24	11 2 0	2 60:24	PLAY OFF
2. OLIMPIJA LUBLJAN	33 24 2 0	6 130:68	76	14 1 0	2 78:39	10 1 0	4 52:29	PLAY OFF
3. RENON	31 23 1 0	7 141:72	71	14 0 0	1 80:31	9 1 0	6 61:41	PLAY OFF
4. SALZBURG B	33 19 4 4	6 120:78	69	11 1 2	2 55:32	8 3 2	4 65:46	PLAY OFF
5. LUSTENAU	32 19 2 2	9 127:92	63	11 0 1	3 57:36	8 2 1	6 70:56	PLAY OFF
6. ASIAGO	31 16 6 3	6 116:82	63	11 3 1	1 74:39	5 3 2	5 42:43	PLAY OFF
7. FELDKIRCH	33 17 1 5	10 113:90	58	8 0 2	6 52:45	9 1 3	4 61:45	PLAY OFF
8. VIPITENO	32 13 5 6	8 108:84	55	8 4 2	2 64:37	5 1 4	6 44:47	PLAY OFF
9. JESENICE	31 16 1 2	12 132:97	52	9 1 0	5 68:39	7 0 2	7 64:58	PLAY OFF
10. CORTINA	32 12 4 4	12 93:100	48	8 1 3	4 46:40	4 3 1	8 47:60	PLAY OFF
11. GHERDEINA	33 12 1 2	18 88:115	40	8 1 1	8 53:56	4 0 1	10 35:59	PLAY OFF
12. KITZBUHEL	33 10 3 1	19 84:126	37	7 1 0	8 48:59	3 2 1	11 36:67	PLAY OFF
13. ZELL AM SEE	35 7 3 4	21 92:148	31	3 2 3	8 35:60	4 1 1	13 57:88	
14. BREGENZERWALD	31 7 1 3	20 81:123	26	4 1 2	8 44:55	3 0 1	12 37:68	
15. KLAGENFURT B	35 6 1 0	28 90:169	20	4 1 0	13 54:85	2 0 0	15 36:84	
16. MILAN	31 5 0 2	24 73:137	17	4 0 1	11 46:70	1 0 1	13 27:67	
17. FASSA	32 2 2 1	27 68:160	11	1 2 1	12 39:76	1 0 0	15 29:84	

2. ŠVÉDSKA HOKEJOVÁ LIGA

	CELKOM	DOMA	VONKU	POZN.				
1. AIK STOCKHOLM	42 24 4 8	6 140:93	88	16 2 2	2 81:46	8 2 6	4 59:47	BARAŽ
2. OSKARSHAMN	42 25 5 1	11 132:81	86	16 2 0	4 78:42	9 3 1	7 54:39	BARAŽ
3. VASTERAS	43 20 5 3	15 123:104	73	14 4 2	3 76:50	6 1 1	12 47:54	PLAY-OFF
4. BIK KARLSKOAGA	42 18 6 4	14 118:107	70	10 4 2	5 64:50	8 2 2	9 54:57	PLAY-OFF
5. MODO	43 19 3 6	15 110:110	69	12 1 3	4 58:49	7 2 3	11 52:61	PLAY-OFF
6. LEKSAND	42 18 5 4	15 110:109	68	10 3 1	7 52:54	8 2 3	8 58:55	PLAY-OFF
7. KARLSKRONA	42 18 3 5	16 116:114	65	11 1 2	7 60:44	7 2 3	9 56:70	PLAY-OFF
8. SODERTALJE	42 15 6 4	17 115:120	61	10 4 0	7 61:52	5 2 4	10 54:68	PLAY-OFF
9. BJORKLOVEN	42 13 6 7	16 99:116	58	11 1 3	7 58:55	2 5 4	9 41:61	
10. VASTERVIK	42 11 9 5	17 109:113	56	5 5 2	7 51:46	6 4 3	10 58:67	
11. TINGSRYD	42 14 2 6	20 101:113	52	9 1 4	7 54:51	5 1 2	13 47:62	
12. IK PANTERN	42 13 4 4	21 94:131	51	3 2 3	13 35:69	10 2 1	8 59:62	
13. ALMTUNA	42 13 4 2	23 105:129	49	9 4 1	7 56:56	4 0 1	16 49:73	BARAŽ
14. VITA HASTEN	42 8 4 7	23 87:119	39	5 3 4	8 54:57	3 1 3	15 33:62	BARAŽ

2. ŠVAJČIARSKA HOKEJOVÁ LIGA

	CELKOM	DOMA	VONKU	POZN.				
1. AJOIE	42 29 0 1	12 149:87	88	15 0 1	5 77:45	14 0 0	7 72:42	PLAY OFF
2. OLTEN	41 24 4 3	10 178:112	83	12 3 1	5 88:52	12 1 2	5 90:60	PLAY OFF
3. KLOTEN	41 26 1 0	14 151:115	80	14 1 0	6 89:58	12 0 0	8 62:57	PLAY OFF
4. CHAUX DE FONDS	40 22 5 4	9 125:102	80	12 1 0	6 64:56	10 4 4	3 61:46	PLAY OFF
5. LANGENTHAL	41 19 7 4	11 141:111	75	9 4 2	5 70:44	10 3 2	6 71:67	PLAY OFF
6. VISP	41 20 6 3	12 136:112	75	11 4 1	4 73:51	9 2 2	8 63:61	PLAY OFF
7. THURGAU	42 21 0 3	18 124:102	66	13 0 0	9 65:47	8 0 3	9 59:55	PLAY OFF
8. GCK ZÜRICH	41 13 2 2	24 115:156	45	4 1 2	14 56:89	9 1 0	10 59:67	PLAY OFF
9. ZUG ACADEMY	41 12 2 3	24 85:134	43	8 1 1	10 46:64	4 1 2	14 39:70	
10. WINTERTHUR	41 7 2 4	28 95:143	29	4 2 2	12 47:64	3 0 2	16 48:79	
11. BIASCA	41 4 0 2	35 55:180	14	1 0 2	18 27:82	3 0 0	17 28:98	

2. NEMECKÁ HOKEJOVÁ LIGA

	CELKOM	DOMA	VONKU	POZN.				
1. FRANKFURT	44 23 5 4	12 180:124	83	13 2 1	6 104:57	10 3 3	6 76:67	SF PLAY OFF
2. WEISSWASSER	44 22 5 6	11 152:130	82	13 1 4	4 72:54	4 2 7	7 80:76	SF PLAY OFF
3. RAVENSBURG	43 23 4 3	13 185:137	80	12 3 3	4 101:59	11 1 0	9 84:78	SF PLAY OFF
4. NAUHEIM	44 24 2 4	14 158:131	80	16 0 3	3 97:60	8 2 1	11 61:71	SF PLAY OFF
5. KAUFBEUREN	44 23 4 2	15 155:129	79	12 2 1	7 93:65	11 2 1	8 62:64	SF PLAY OFF
6. BIETIGHEIM	44 21 3 6	14 173:139	75	11 1 5	5 88:71	10 2 1	9 85:68	SF PLAY OFF
7. KASSEL	44 19 2 3	20 122:123	64	10 1 2	9 68:61	9 1 1	11 54:62	PREDKOLO PLAY OFF
8. HEILBRONN	44 16 6 2	20 173:178	62	10 5 0	7 91:73	6 1 2	13 82:105	PREDKOLO PLAY OFF
9. BAYREUTH	44 15 6 2	21 137:158	59	10 1 1	10 73:73	5 5 1	11 64:85	PREDKOLO PLAY OFF
10. DRESDEN	44 16 4 3	21 137:160	59	12 1 3	6 78:67	4 3 0	15 59:93	PREDKOLO PLAY OFF
11. CRIMMITSCHAU	44 16 3 4	21 156:182	58	12 0 1	9 88:79	4 3 3	12 68:103	O UDRZANIE
12. BAD TOLZ	44 12 4 6	22 121:165	50	9 3 3	7 71:65	3 1 3	15 50:100	O UDRZANIE
13. FREIBURG	43 13 1 5	24 109:143	46	10 0 2	9 62:55	3 1 3	15 47:88	O UDRZANIE
14. DEGGENDORF	44 12 3 2	27 130:189	44	7 2 1	12 73:90	5 1 1	15 57:99	O UDRZANIE

NHL

ČÍSLO UDAL.	DEŇ	ZÁPASY	VÝSLEDKY V ROKU				PREDBEŽNÉ KURZY					VÁŠ TIP	VÝSLEDOK
			2018-2019		2017-2018		1	10	0	02	2		
931	05.02.	TORONTO	-	ANAHEIM	1:1	7:4	DOMA	3:1	1.75	1.21	3.90	1.90	3.80
932	05.02.	NY RANGERS	-	LOS ANGELES	3:4	4:2	VONKU	2:4	2.10	1.34	3.80	1.6	

935	06.02.	NEW JERSEY	-	LOS ANGELES		6:3		5:1		3:0		2:20	1:38	3:80	1:58	2:75		
936	06.02.	PITTSBURGH	-	CAROLINA		3:0		0:4	3:1	1:2	6:1	2:00	1:29	3:80	1:69	3:15		
937	06.02.	WASHINGTON	-	VANCOUVER		5:2		3:1		2:6		1:80	1:22	3:90	1:88	3:70		
938	06.02.	FLORIDA	-	ST LOUIS		3:4		5:2		7:4		2:20	1:38	3:80	1:58	2:75		
939	06.02.	BOSTON	-	NY ISLANDERS	1:1			3:1		5:1	5:2	2:00	1:29	3:80	1:69	3:15		
940	06.02.	BUFFALO	-	MINNESOTA		3:2		4:5		2:6		2:35	1:42	3:80	1:51	2:55		
941	06.02.	MONTREAL	-	ANAHEIM				5:2				2:00	1:29	3:80	1:69	3:15		
942	06.02.	TAMPA BAY	-	VEGAS		3:2		1:4		3:4		1:95	1:27	3:90	1:70	3:25		
943	06.02.	NASHVILLE	-	ARIZONA	0:3	1:2		2:2		2:2	3:2	1:75	1:21	3:90	1:90	3:80		
944	06.02.	WINNIPEG	-	SAN JOSE		5:3		4:1		0:4	4:4	2:20	1:38	3:80	1:58	2:75		
945	06.02.	COLORADO	-	COLUMBUS		2:5		2:0				2:35	1:42	3:80	1:51	2:55		
946	06.02.	EDMONTON	-	CHICAGO	4:0	1:1		3:3				2:00	1:29	3:80	1:69	3:15		
947	07.02.	TORONTO	-	OTTAWA	3:5			3:4	6:3			1:60	1:17	4:10	2:05	3:95		
948	07.02.	NY RANGERS	-	BOSTON		3:2		4:2	1:6	2:2		2:90	1:65	3:80	1:34	2:10		
949	08.02.	PHILADELPHIA	-	LOS ANGELES		5:2		1:4		0:2		2:20	1:38	3:80	1:58	2:75		
900	08.02.	WASHINGTON	-	COLORADO		2:2		5:2		2:6		2:05	1:32	3:80	1:67	2:95		
901	08.02.	BUFFALO	-	CAROLINA		3:4		1:3	4:4	2:4		2:20	1:38	3:80	1:58	2:75		
902	08.02.	NEW JERSEY	-	NY ISLANDERS	3:3	0:3	1:4	2:1	4:3	4:4	4:1	2:45	1:46	3:80	1:46	2:45		
903	08.02.	FLORIDA	-	PITTSBURGH		1:5		3:4		3:4		2:60	1:53	3:80	1:41	2:30		
904	08.02.	MONTREAL	-	WINNIPEG				4:4		4:4		2:35	1:42	3:80	1:51	2:55		
905	08.02.	OTTAWA	-	ANAHEIM		1:1		1:1		0:3		2:90	1:65	3:80	1:34	2:10		
906	08.02.	DETROIT	-	VEGAS				0:4		6:3		3:15	1:69	3:80	1:29	2:00		
907	08.02.	TAMPA BAY	-	ST LOUIS				2:1		3:0		1:75	1:21	3:90	1:90	3:80		
908	08.02.	NASHVILLE	-	DALLAS	0:2	4:4		4:1	2:0	5:2	3:3	1:90	1:26	3:90	1:75	3:45		
909	08.02.	MINNESOTA	-	EDMONTON		4:3	2:7	2:3	3:0	1:4		2:10	1:34	3:80	1:65	2:90		
910	08.02.	CHICAGO	-	VANCOUVER		2:4		2:5		2:5	2:4	2:20	1:38	3:80	1:58	2:75		
911	08.02.	CALGARY	-	SAN JOSE	8:5	1:3		2:3	4:7	2:2	1:5	2:10	1:34	3:80	1:65	2:90		
912	08.02.	ARIZONA	-	COLUMBUS		4:1		1:2		0:1		2:50	1:48	3:80	1:44	2:40		
913	09.02.	NY RANGERS	-	CAROLINA	6:2	5:8		5:1	6:3	6:1	2:1	2:55	1:51	3:80	1:42	2:35		
914	09.02.	BOSTON	-	LOS ANGELES				1:1		2:1		1:75	1:21	3:90	1:90	3:80		
915	09.02.	BUFFALO	-	DETROIT		2:2		1:0	3:6	1:3	2:2	2:05	1:32	3:80	1:67	2:95		
916	09.02.	NEW JERSEY	-	MINNESOTA				2:4		3:3		2:45	1:46	3:80	1:46	2:45		
917	09.02.	NY ISLANDERS	-	COLORADO		4:1		6:4		1:6		2:00	1:29	3:80	1:69	3:15		
918	09.02.	PHILADELPHIA	-	ANAHEIM		3:2		2:6		2:2		2:25	1:40	3:80	1:55	2:70		
919	09.02.	ST LOUIS	-	NASHVILLE	6:2	1:4		0:2	1:2	3:3	0:4	2:60	1:53	3:80	1:41	2:30		
920	09.02.	OTTAWA	-	WINNIPEG				5:6		0:5		3:45	1:75	3:90	1:26	1:90		
921	09.02.	ARIZONA	-	DALLAS		0:3						2:35	1:42	3:80	1:51	2:55		
922	10.02.	MONTREAL	-	TORONTO		2:2		3:3	0:6	0:4	2:4	2:50	1:48	3:80	1:44	2:40		
923	10.02.	TAMPA BAY	-	PITTSBURGH		4:3	2:4			2:5		1:95	1:27	3:90	1:70	3:25		
924	10.02.	WASHINGTON	-	FLORIDA	5:5					4:2	2:3	1:90	1:26	3:90	1:75	3:45		
925	10.02.	EDMONTON	-	SAN JOSE	4:7	3:3	2:7	5:3	3:3	4:6	2:5	2:70	1:55	3:80	1:40	2:25		
926	10.02.	VANCOUVER	-	CALGARY	5:2	4:7	2:2	2:5	1:6	5:3	2:4	3:50	1:78	3:90	1:25	1:85		
927	10.02.	VEGAS	-	COLUMBUS		0:1		6:3		1:4		2:10	1:34	3:80	1:65	2:90		
928	10.02.	NASHVILLE	-	ST LOUIS	4:1	2:6		3:3	4:0	2:0	2:1	1:80	1:22	3:90	1:88	3:70		
929	10.02.	NEW JERSEY	-	CAROLINA	2:0	1:2		5:2	4:3	2:2	1:3	2:35	1:42	3:80	1:51	2:55		
930	10.02.	NY ISLANDERS	-	MINNESOTA				3:5		4:6		2:05	1:32	3:80	1:67	2:95		
931	10.02.	BOSTON	-	COLORADO		3:6		0:4		3:6		2:00	1:29	3:80	1:69	3:15		
932	10.02.	BUFFALO	-	WINNIPEG		1:1		4:7		3:4		2:40	1:44	3:80	1:48	2:50		
933	10.02.	CHICAGO	-	DETROIT				0:4		5:1		2:10	1:34	3:80	1:65	2:90		
934	10.02.	FLORIDA	-	TAMPA BAY	4:4	1:1	3:7	5:4	5:8	3:5	4:4	2:80	1:60	3:80	1:35	2:15		
935	11.02.	NY RANGERS	-	TORONTO		3:5		2:3	0:4	5:8		2:80	1:60	3:80	1:35	2:15		

VLISLEKY POSLEDNYCH ZAPASOV (OZNACENIE PISMENOM (V) ZNAMENA ZAPAS HRANY VONKU)

ANAHEIM	WINNIPEG (V)	3:9	ST LOUIS	1:5	NY ISLANDERS (V)	0:3	NEW JERSEY (V)	3:2	MINNESOTA (V)	3:0	DETROIT (V)	1:3
ARIZONA	SAN JOSE (V)	2:3P	MONTREAL (V)	1:2	OTTAWA (V)	3:2	TORONTO (V)	4:2	PITTSBURGH	2:3P	SAN JOSE	6:3
BOSTON	WASHINGTON (V)	1:0	PHILADELPHIA	2:3P	WINNIPEG	3:4P	NY RANGERS	2:3	ST LOUIS	5:2	PHILADELPHIA (V)	3:4
BUFFALO	CHICAGO	3:7	DALLAS (V)	0:1	COLUMBUS (V)	5:4	VANCOUVER (V)	3:4	CALGARY (V)	4:3P	EDMONTON (V)	2:7
CALGARY	CAROLINA (V)	4:3	WASHINGTON (V)	3:4	CAROLINA	3:2P	EDMONTON (V)	5:2	DETROIT	6:4	BUFFALO	3:4P
CAROLINA	CALGARY	3:4	VEGAS	5:2	VANCOUVER (V)	5:2	CALGARY (V)	2:3P	EDMONTON (V)	7:4	OTTAWA	1:4
CHICAGO	MINNESOTA (V)	4:3P	BUFFALO (V)	7:3	NY ISLANDERS	3:2P	WASHINGTON	8:5	NY RANGERS (V)	3:4	NEW JERSEY (V)	5:8
COLORADO	VANCOUVER	1:5	MINNESOTA	2:5	NASHVILLE	1:4	NASHVILLE	1:4	LOS ANGELES	7:2	OTTAWA (V)	2:5
COLUMBUS	ST LOUIS	2:4	WINNIPEG (V)	3:4	BUFFALO	4:5	MINNESOTA (V)	1:2	MONTREAL	1:4	NEW JERSEY	4:1
DALLAS	NASHVILLE (V)	3:1	MINNESOTA	3:1	BUFFALO	1:0	WINNIPEG	4:2	LOS ANGELES	1:2	TAMPA BAY	0:2
DETROIT	OTTAWA (V)	2:0	TORONTO	3:2P	EDMONTON (V)	3:2	VANCOUVER (V)	2:3	CALGARY (V)	4:6	ANAHEIM	3:1
EDMONTON	MONTREAL (V)	3:4P	PHILADELPHIA (V)	4:5P	DETROIT	2:3	CAROLINA	4:7	CALGARY	2:5	VANCOUVER (V)	3:2P
FLORIDA	VEGAS	3:1	NASHVILLE	1:4	SAN JOSE	6:2	NASHVILLE (V)	4:2	TORONTO	3:1	MONTREAL (V)	1:5
LOS ANGELES	NY ISLANDERS (V)	2:4	ST LOUIS	4:3	ST LOUIS	4:3	COLORADO (V)	2:7	DALLAS (V)	2:1	MINNESOTA (V)	2:3P
MINNESOTA	CHICAGO	3:4P	DALLAS (V)	1:3	COLORADO (V)	5:2	VEGAS (V)	4:2	VEGAS (V)	4:2	COLUMBUS	2:1
MONTREAL	EDMONTON	4:3P	NEW JERSEY	2:3P	ARIZONA	2:1	PHILADELPHIA	2:5	COLUMBUS (V)	4:1	FLORIDA	5:1
NY ISLANDERS	LOS ANGELES	4:2	TAMPA BAY	0:1P	CHICAGO (V)	2:3P	ANAHEIM	3:0	WASHINGTON (V)	2:0	NEW JERSEY	4:1
NY RANGERS	TAMPA BAY	2:3	NEW JERSEY (V)	4:3	PHILADELPHIA	0:1	BOSTON (V)	3:2	CHICAGO	4:3	CAROLINA	6:2
NASHVILLE	DALLAS	1:3	FLORIDA (V)	4:1	VEGAS (V)	2:1	COLORADO (V)	4:1	COLORADO (V)	4:1	FLORIDA	2:4
NEW JERSEY	MONTREAL (V)	3:2P	NY RANGERS	3:4	PITTSBURGH (V)	6:3	ANAHEIM	2:3	NY ISLANDERS (V)	1:4	COLUMBUS (V)	1:4
OTTAWA	DETROIT	0:2	PITTSBURGH (V)	3:5	ARIZONA	2:3	ST LOUIS (V)	2:3	CAROLINA (V)	4:1	COLORADO	5:2
PHILADELPHIA	EDMONTON	5:4P	BOSTON (V)	3:2P	NY RANGERS (V)	1:0	WINNIPEG	3:1	MONTREAL (V)	5:2	BOSTON	4:3
PITTSBURGH	TORONTO (V)	2:3	OTTAWA	5:3	TAMPA BAY	4:2	NEW JERSEY	3:6	VEGAS (V)	3:7	ARIZONA (V)	3:2P
SAN JOSE	ARIZONA	3:2P	WASHINGTON (V)	7:6P	FLORIDA (V)	2:6	TAMPA BAY (V)	3:6	ARIZONA (V)	3:6	PITTSBURGH	5:2
ST LOUIS	COLUMBUS (V)	4:2	ANAHEIM (V)	5:1	LOS ANGELES (V)	3:4	LOS ANGELES (V)	3:4	OTTAWA	3:2	BOSTON (V)	2:5
TAMPA BAY	NY RANGERS (V)	3:2	NY ISLANDERS (V)	1:0P	PITTSBURGH (V)	2:4	SAN JOSE	6:3	TORONTO	2:4	DALLAS (V)	2:0
TORONTO	PITTSBURGH	3:2	DETROIT (V)	2:3P	WASHINGTON	6:3	ARIZONA	2:4	FLORIDA (V)	1:3	TAMPA BAY (V)	4:2
VANCOUVER	COLORADO (V)	5:1	CAROLINA	2:5	DETROIT	4:3	PITTSBURGH	4:3	EDMONTON	2:3P	FLORIDA	5:1
VEGAS	FLORIDA (V)	1:3	CAROLINA (V)	2:5	NASHVILLE	1:2	MINNESOTA	2:4	MINNESOTA	2:4	PITTSBURGH	7:3
WASHINGTON	BOSTON	0:1	CALGARY	4:3	TORONTO (V)	3:6	SAN JOSE	6:7P	CHICAGO (V)	5:8	NY ISLANDERS	0:2
WINNIPEG	ANAHEIM	9:3	COLUMBUS	4:3	BOSTON (V)	4:3P	PHILADELPHIA (V)	1:3	DALLAS (V)	2:4	NASHVILLE (V)	5:1

ATLANTICKÁ DIVÍZIA										CELKOM				DOMA				VONKU				POZN.
1. TAMPA BAY	52	30	9	2	11	205:146	80	18	2	0	5	109:66	12	7	2	6	96:80					
2. TORONTO	51	26	5	3	17	179:145	65	13	2	1	11	88:74	13	3	2	6	91:71					
3. MONTREAL	53	23	6	6	18	160:155	64	13	2	3	10	85:80	10	4	3	8	75:75					
4. BOSTON	52	23	5	7	17	149:135	63	14	3	3	7	93:68	9	2	4	10	56:67					
5. BUFFALO	51	16	9	6	20	148:156	56	10	4	3	7	74:71	6	5	3	13	74:85					
6. FLORIDA	50	15	6	8	21	156:175	50	8	3	5	7	77:69	7	3	3	14	79:106					
7. DETROIT	53	12	9	7	25	150:174	49	6	5	4	12	77:81	6	4	3	13	73:93					
8. OTTAWA	52	15	4	5	28	159:194	43	9	3	4	11	88:86	6	1	1	17	71:108					
METROPOLITNÁ DIVÍZIA										CELKOM				DOMA				VONKU				POZN.
1. NY ISLANDERS	51	24																				

6. WILKES BARRE	47	16	6	5	19	152:140	49	6	4	1	12	69:71	10	2	4	7	83:69	
7. HERSHEY	45	19	3	2	20	118:138	46	11	2	0	9	68:66	8	1	2	11	50:72	
8. HARTFORD	47	14	5	5	23	138:165	43	8	4	2	9	77:81	6	1	3	14	61:84	
SEVERNÁ DIVÍZIA				CELKOM						DOMA					VONKU			POZN.
1. ROCHESTER	45	21	7	4	13	150:132	60	10	4	0	9	76:72	11	3	4	4	74:60	
2. SYRACUSE	43	22	5	3	13	164:116	57	14	3	1	5	102:62	8	2	2	8	62:54	
3. TORONTO MARLIES	46	15	9	6	16	161:157	54	6	5	2	10	58:75	9	4	4	6	103:82	
4. UTICA	48	22	2	5	19	151:167	53	11	1	1	10	72:74	11	1	4	9	79:93	
5. CLEVELAND	45	13	8	5	19	134:158	47	5	5	3	9	69:87	8	3	2	10	65:71	
6. BINGHAMTON DEVILS	50	18	3	5	24	137:170	47	11	3	3	10	84:88	7	0	2	14	53:82	
7. LAVAL ROCKET	47	15	4	8	20	122:134	46	12	1	6	7	71:61	3	3	2	13	51:73	
8. BELLEVILLE SENATORS	47	16	4	4	23	142:156	44	10	3	1	8	80:76	6	1	3	15	62:80	
CENTRÁLNA DIVÍZIA				CELKOM						DOMA					VONKU			POZN.
1. GRAND RAPIDS	48	19	7	7	15	142:138	59	11	5	4	4	78:63	8	2	3	11	64:75	
2. CHICAGO WOLVES	46	21	4	6	15	163:136	56	9	2	5	8	81:76	12	2	1	7	82:60	
3. IOWA	47	16	8	7	16	155:136	55	12	4	3	5	98:63	4	4	4	11	57:73	
4. MILWAUKEE	48	14	8	9	17	130:132	53	7	4	4	8	62:57	7	4	5	9	68:75	
5. ROCKFORD	48	12	9	8	19	113:134	50	7	4	3	8	56:58	5	5	5	11	57:76	
6. TEXAS	45	20	2	5	18	152:142	49	15	1	2	6	92:66	5	1	3	12	60:76	
7. SAN ANTONIO	46	19	4	2	21	122:130	48	15	4	1	6	78:53	4	0	1	15	44:77	
8. MANITOBA	45	14	6	5	20	115:142	45	11	2	1	8	70:64	3	4	4	12	45:78	
PACIFICKÁ DIVÍZIA				CELKOM						DOMA					VONKU			POZN.
1. SAN JOSE BARRACUDA	40	24	2	6	8	137:102	58	12	2	2	4	65:44	12	0	4	4	72:58	
2. BAKERSFIELD	44	20	6	3	15	150:123	55	10	2	2	8	78:62	10	4	1	7	72:61	
3. SAN DIEGO	42	21	3	5	13	151:133	53	13	1	2	6	79:67	8	2	3	7	72:66	
4. TUCSON	42	19	4	5	14	139:130	51	11	2	1	8	71:61	8	2	4	6	68:69	
5. COLORADO EAGLES	43	15	7	4	17	127:135	48	8	4	3	5	66:56	7	3	1	12	61:79	
6. STOCKTON	45	12	6	5	22	156:183	41	6	2	3	11	76:89	6	4	2	11	80:94	
7. ONTARIO	41	9	4	6	22	122:171	32	4	3	4	9	68:85	5	1	2	13	54:86	

BASKETBAL - EUROLIGA, MUŽI

ČÍSLO UDAL.	DEŇ	ZÁPASY 22. KOLA	PREDBEŽNÉ KURZY / SKUTOČNÉ KURZY								VÁŠ TIP	VÝSLEDKO	
			1	10	0	02	2	2					
07.02.	A.EFES	-	GRAN CANARIA	1,12	1,06	19,00	0	4,50	02	6,20			
07.02.	PODGORICA	-	CHIMKI M.	1,80	1,65	15,00	0	1,80	02	2,00			
07.02.	MACCABI T.A.	-	OLYMPIAKOS	1,80	1,65	15,00	0	1,80	02	2,00			
07.02.	BARCELONA	-	Z.KAUNAS	1,40	1,30	17,00	0	2,50	02	2,90			
08.02.	CSKA MOSKVA	-	REAL MADRID	1,45	1,32	16,00	0	2,40	02	2,60			
08.02.	FENERBAHCE	-	PANATHINAIKOS	1,17	1,11	19,00	0	3,90	02	4,80			
08.02.	BASKONIA	-	BAYERN	1,30	1,20	18,00	0	2,90	02	3,60			
08.02.	MILAN	-	DARUSSAFAKA	1,12	1,06	19,00	0	4,50	02	6,20			
TABUŁKA			CELKOM			DOMA			VONKU			POZN.	
1.	FENERBAHCE	21	18	3	1764:1581	39	10	0	878:766	8	3	886:815	PLAY OFF
2.	REAL MADRID	21	17	4	1810:1603	38	10	1	1009:844	7	3	801:759	PLAY OFF
3.	CSKA MOSKVA	21	16	5	1827:1695	37	8	1	784:702	8	4	1043:993	PLAY OFF
4.	A.EFES	21	13	8	1785:1691	34	8	2	875:769	5	6	910:922	PLAY OFF
5.	BARCELONA	21	12	9	1644:1608	33	6	3	704:646	6	6	940:962	PLAY OFF
6.	OLYMPIAKOS	21	12	9	1658:1624	33	8	3	897:848	4	6	761:776	PLAY OFF
7.	BAYERN MUNCHEN	21	11	10	1675:1691	32	8	4	993:967	3	6	682:724	PLAY OFF
8.	BASKONIA VITORIA	21	10	11	1721:1691	31	6	3	726:656	4	8	995:1035	PLAY OFF
9.	MILAN	21	10	11	1833:1816	31	5	5	865:859	5	6	968:957	PLAY OFF
10.	MACCABI T.A.	21	9	12	1679:1699	30	6	4	833:791	3	8	846:908	PLAY OFF
11.	PANATHINAIKOS	21	9	12	1634:1668	30	8	3	931:868	1	9	703:800	PLAY OFF
12.	CHIMKI MOSKVA	21	8	13	1611:1647	29	6	5	858:850	2	8	753:797	PLAY OFF
13.	ZALGIRIS KAUNAS	21	8	13	1635:1674	29	4	7	866:889	4	6	769:785	PLAY OFF
14.	GRAN CANARIA	21	6	15	1659:1838	27	4	8	970:1050	2	7	689:788	PLAY OFF
15.	PODGORICA	21	6	15	1550:1759	27	6	5	813:837	0	10	737:922	PLAY OFF
16.	DARUSSAFAKA	21	3	18	1572:1772	24	3	8	841:872	0	10	731:900	PLAY OFF

BASKETBAL - EUROLIGA, ŽENY

ČÍSLO UDAL.	DEŇ	ZÁPASY 12. KOLA	PREDBEŽNÉ KURZY / SKUTOČNÉ KURZY								VÁŠ TIP	VÝSLEDKO	
			1	10	0	02	2	2					
06.02.	JEKATERINBURG Ž	-	BOURGES Ž	1,02	1,00	22,00	0	7,50	02	11,00			
06.02.	BRAINE Ž	-	USK PRAHA Ž	4,50	3,60	18,00	0	1,12	02	1,20			
06.02.	VILLENEUVE Ž	-	N.ORENBURG Ž	2,00	1,80	15,00	0	1,65	02	1,80			
06.02.	SCHIO Ž	-	POLKOWICE Ž	1,75	1,60	15,50	0	1,85	02	2,05			
06.02.	D.KURSK Ž	-	SOPRON Ž	1,10	1,05	19,00	0	5,00	02	7,00			
06.02.	TTT RIGA Ž	-	OLYMPIAKOS Ž	1,12	1,06	19,00	0	4,50	02	6,20			
06.02.	SALAMANCA Ž	-	CHARLEVILLE Ž	1,30	1,20	18,00	0	2,90	02	3,60			
07.02.	HATAY BSB Ž	-	FENERBAHCE Ž	1,75	1,60	15,50	0	1,85	02	2,05			
SKUPINA A			CELKOM			DOMA			VONKU			POZN.	
1.	JEKATERINBURG Ž	11	10	1	913:679	21	5	0	436:293	5	1	477:386	PLAY OFF
2.	USK PRAHA Ž	11	7	4	875:797	18	4	2	493:439	3	2	382:358	PLAY OFF
3.	BOURGES Ž	11	7	4	816:741	18	4	2	454:405	3	2	362:336	PLAY OFF
4.	POLKOWICE Ž	11	6	5	728:696	17	4	2	414:357	2	3	314:339	PLAY OFF
5.	NADEZDA ORENBURG Ž	11	6	5	733:760	17	4	2	425:384	2	3	308:376	EURO CUP
6.	VILLENEUVE D' ASCO Ž	11	4	7	684:824	15	2	3	300:359	2	4	384:465	EURO CUP
7.	SCHIO Ž	11	3	8	701:759	14	1	4	324:346	2	4	377:413	
8.	BRAINE Ž	11	1	10	650:844	12	1	4	317:354	0	6	333:490	

BASKETBAL - EUROLIGA, ŽENY

ČÍSLO UDAL.	DEŇ	ZÁPASY	PREDBEŽNÉ KURZY / SKUTOČNÉ KURZY								VÁŠ TIP	VÝSLEDKO	
			1	10	0	02	2	2					
SKUPINA B			CELKOM			DOMA			VONKU			POZN.	
1.	DYNAMO KURSK Ž	11	11	0	807:707	22	5	0	380:324	6	0	427:383	PLAY OFF
2.	FENERBAHCE Ž	11	7	4	807:775	18	5	1	451:421	2	3	356:354	PLAY OFF
3.	TTT RIGA Ž	11	6	5	802:727	17	3	2	373:300	3	3	429:427	PLAY OFF
4.	SOPRON Ž	11	5	6	774:731	16	3	3	437:393	2	3	337:338	PLAY OFF
5.	SALAMANCA Ž	11	5	6	762:777	16	1	4	340:373	4	2	422:404	EURO CUP
6.	HATAY BSB Ž	11	5	6	776:834	16	3	2	363:344	2	4	413:490	EURO CUP
7.	CHARLEVILLE Ž	11	4	7	784:871	15	4	2	467:457	0	5	317:414	
8.	OLYMPIAKOS Ž	11	1	10	697:787	12	1	5	379:407	0	5	318:380	

BASKETBAL - EURO CUP, MUŽI

ČÍSLO UDAL.	DEŇ	ZÁPASY	PREDBEŽNÉ KURZY / SKUTOČNÉ KURZY								VÁŠ TIP	VÝSLEDKO
			1	10	0	02	2	2				
06.02.	R.VILNIUS	-	MONACO	1,65	1,50	15,50	0	2,00	02	2,25		
05.02.	ALBA BERLIN	-	P.BEOGRAD	1,32	1,22	17,00	0	2,80	02	3,40		
05.02.	ULM	-	VILLEURBANNE	2,25	2,00	15,50	0	1,50	02	1,65		
06.02.	KRASNODAR	-	FRANKFURT	1,07	1,03	20,00	0	5,60	02	7,80		
05.02.	CZ BEOGRAD	-	MALAGA	1,65	1,50	15,50	0	2,00	02	2,25		
06.02.	VALENCIA	-	LIMOGES	1,12	1,06	19,00	0	4,5				

2. BANVITSPOR	13	9	4	1078:987	22	6	1	574:485	3	3	504:502	PLAY OFF
3. AVELLINO	13	7	6	1058:1071	20	3	4	556:597	4	2	502:474	PLAY OFF
4. NIZNYJ NOVGOROD	13	6	7	1032:1018	19	3	4	543:529	3	3	489:489	PLAY OFF
5. LE MANS	13	6	7	969:987	19	4	2	474:432	2	5	495:555	
6. VENTSPILS	13	5	8	1036:1076	18	3	3	481:495	2	5	555:581	
7. WLOCLAWEK	13	4	9	1024:1076	17	2	5	530:569	2	4	494:507	
8. LUDWIGSBURG	13	3	10	976:1078	16	1	5	468:529	2	5	508:549	
SKUPINA B				CELKOM				DOMA			VONKU	POZN.
1. TENERIFE	13	11	2	1079:868	24	5	2	581:440	6	0	498:428	PLAY OFF
2. UMANA VENEZIA	13	9	4	1098:1034	22	3	3	503:488	6	1	595:546	PLAY OFF
3. PAK SOLUN	13	8	5	1050:951	21	5	1	532:439	3	4	518:512	PLAY OFF
4. NANTERRE	13	7	6	1085:984	20	4	3	596:523	3	3	489:461	PLAY OFF
5. HAPOEL HOLON	13	7	6	1083:1043	20	4	2	493:441	3	4	590:602	
6. BONN	13	6	7	1049:1108	19	3	4	595:581	3	3	454:527	
7. FRIBOURG OLYMPIC	13	3	10	995:1112	16	1	6	563:601	2	4	432:511	
8. OPAVA	13	1	12	879:1218	14	1	5	425:517	0	7	454:701	
SKUPINA C				CELKOM				DOMA			VONKU	POZN.
1. HAPOEL JERUSALEM	13	11	2	1180:1010	24	6	1	611:524	5	1	569:486	PLAY OFF
2. AEK ATHENS	13	11	2	1056:958	24	5	1	471:427	6	1	585:531	PLAY OFF
3. BAMBERG	13	8	5	1074:1065	21	4	2	487:469	4	3	587:596	PLAY OFF
4. ANTVERP	13	7	6	1044:1022	20	5	2	565:522	2	4	479:500	PLAY OFF
5. LIETKABELIS PANEVEŽYS	13	4	9	988:1029	17	4	3	559:554	0	6	429:475	
6. DIJON	13	4	9	975:1033	17	2	4	496:512	2	5	479:521	
7. NYMBURK	13	4	9	1026:1105	17	3	4	593:610	1	5	433:495	
8. FUEENLABRADA	13	3	10	1004:1125	16	1	5	448:499	2	5	556:626	
SKUPINA D				CELKOM				DOMA			VONKU	POZN.
1. VIRTUOS BUCINA	13	9	4	1105:1008	22	5	1	490:441	4	3	615:567	PLAY OFF
2. BESIKTAS ISTANBUL	13	8	5	1008:989	21	4	3	582:561	4	2	426:428	PLAY OFF
3. PROMITHEAS PATRAS	13	8	5	1052:1052	21	4	3	569:561	4	2	483:491	PLAY OFF
4. NEPTUNAS KLAJPEDA	13	7	6	1083:1057	20	4	2	499:467	3	4	584:590	PLAY OFF
5. STRASBOURG	13	7	6	990:991	20	4	3	519:517	3	3	471:474	
6. OOSTENDE	13	7	6	977:1019	20	3	3	473:472	4	3	504:547	
7. BAYREUTH	13	5	8	1011:1009	18	3	4	570:550	2	4	441:459	
8. OLIMPJA LUBLAN	13	1	12	974:1075	14	0	6	432:497	1	6	542:578	

BASKETBAL - ČESKÁ LIGA

ČÍSLO UDAL	DEŇ	ZÁPASY	PREDBEŽNÉ KURZY / SKUTOČNÉ KURZY						VAŠ TIP	VÝSLEDOK
			1	10	0	02	2			
06.02.	DEČIN	-	USTI N.L.	1,30	1,20	18,00	2,90	3,60		
06.02.	OLOMOUCKO	-	SVITAVY	1,70	1,55	15,50	1,90	2,15		
06.02.	H. KRÁLOVE	-	OSTRAVA	1,80	1,65	15,00	1,80	2,00		
06.02.	USK PRAHA	-	KOLIN	1,40	1,30	17,00	2,50	2,90		
06.02.	BRNO	-	PARDUBICE	3,90	3,20	18,00	1,17	1,25		

VÝSLEDKY POSLEDNÝCH ZÁPASOV (OZNAČENIE PÍSMENOM (V) ZNAMENÁ ZÁPAS HRANÝ VONKU)

BRNO	HR.KRALOVE	89: 77	USTI N.L. (V)	78: 86	NYMBURK	70: 91	KOLIN (V)	80: 75	OPAVA	67: 59	PARDUBICE (V)	69: 85
DEČIN	USTI N.L.	106:109	NYMBURK (V)	88:106	KOLIN	94: 74	OPAVA (V)	77: 61	PARDUBICE	72: 68	USK PRAHA (V)	89: 69
HR.KRALOVE	BRNO (V)	77: 89	OLOMOUCKO	52: 85	NH OSTRAVA	88: 75	SVITAVY (V)	77:102	USTI N.L.	73: 91	NYMBURK (V)	71:100
KOLIN	PARDUBICE (V)	84: 78	USK PRAHA	79: 76	DEČIN (V)	74: 94	BRNO	75: 80	OLOMOUCKO (V)	82:111	SVITAVY	90: 95
NH OSTRAVA	OPAVA	108:120	NYMBURK (V)	59:100	SVITAVY (V)	86:106	HR.KRALOVE (V)	75: 88	PARDUBICE	100: 92	USK PRAHA	90: 85
NYMBURK	USK PRAHA (V)	97: 59	NH OSTRAVA	100: 59	DEČIN	106: 88	BRNO (V)	91: 70	PARDUBICE	118: 68	OLOMOUCKO	96: 76
OLOMOUCKO	SVITAVY	65: 81	HR.KRALOVE (V)	85: 52	USTI N.L.	101: 79	NYMBURK (V)	76: 96	KOLIN	111: 82	OPAVA (V)	92:102
OPAVA	NH OSTRAVA (V)	120:108	PARDUBICE	82: 89	USK PRAHA (V)	80: 85	DEČIN	61: 77	BRNO (V)	59: 67	OLOMOUCKO	102: 92
PARDUBICE	KOLIN	78: 84	OPAVA (V)	89: 82	NH OSTRAVA (V)	92:100	NYMBURK (V)	68:118	USK PRAHA (V)	73: 64	DEČIN (V)	68: 72
SVITAVY	OLOMOUCKO (V)	81: 65	NH OSTRAVA	106: 86	HR.KRALOVE	102: 77	USTI N.L. (V)	103: 56	NYMBURK	64: 68	KOLIN (V)	95: 90
USK PRAHA	NYMBURK	59: 97	KOLIN (V)	76: 79	OPAVA	85: 80	PARDUBICE	64: 73	NH OSTRAVA (V)	85: 90	DEČIN	69: 89
USTI N.L.	DEČIN (V)	109:106	BRNO	86: 78	OLOMOUCKO (V)	79:101	SVITAVY	56:103	HR.KRALOVE (V)	91: 73	NH OSTRAVA	97: 66

ČÍSLO UDAL	DEŇ	ZÁPASY	PREDBEŽNÉ KURZY / SKUTOČNÉ KURZY						VAŠ TIP	VÝSLEDOK		
			1	10	0	02	2					
1. NYMBURK	22	22	0	2130:1603	44	11	0	1111: 796	11	0	1019: 807	PLAY OFF
2. SVITAVY	22	16	6	1890:1668	38	8	3	950: 802	8	3	940: 866	PLAY OFF
3. DEČIN	22	14	8	1855:1780	36	8	3	959: 871	6	5	896: 909	PLAY OFF
4. PARDUBICE	22	13	9	1885:1769	35	7	4	962: 828	6	5	923: 941	PLAY OFF
5. OLOMOUCKO	22	13	9	1925:1820	35	8	3	980: 883	5	6	945: 937	PLAY OFF
6. USTI N.L.	22	13	9	1815:1817	35	7	4	901: 880	6	5	914: 937	PLAY OFF
7. OPAVA	22	10	12	1792:1851	32	7	4	925: 859	3	8	867: 992	0 PLAY OFF
8. BRNO	22	8	14	1617:1744	30	5	6	818: 857	3	8	799: 887	0 PLAY OFF
SKUPINA 2				CELKOM				DOMA			VONKU	POZN.
1. KOLIN	22	7	15	1853:1974	29	4	7	1002: 990	3	8	851: 984	0 PLAY OFF
2. USK PRAHA	22	7	15	1637:1793	29	4	7	838: 909	3	8	799: 884	0 PLAY OFF
3. NH OSTRAVA	22	6	16	1773:2067	28	5	6	976:1004	1	10	797:1063	0 PLAY OFF
4. HR.KRALOVE	22	3	19	1730:2016	25	3	8	845: 956	0	11	885:1060	BARAŽ

BASKETBAL - GRÉCKA LIGA

ČÍSLO UDAL	DEŇ	DOHRÁVKA 16. KOLA	PREDBEŽNÉ KURZY / SKUTOČNÉ KURZY						VAŠ TIP	VÝSLEDOK	
			1	10	0	02	2				
50050	04.02.	GS LAVRIO	-	PANATHINAIKOS	12,80	7,87	21,30	1,01	1,03		

VÝSLEDKY POSLEDNÝCH ZÁPASOV (OZNAČENIE PÍSMENOM (V) ZNAMENÁ ZÁPAS HRANÝ VONKU)

GS LAVRIO	RETHYMO	93: 94	ARIS SOLUN (V)	70: 84	LEMNOS (V)	76: 80	GS KYMIS	86: 68	HOLARGOS (V)	71: 82	PROMITHEAS P.	73: 85
PANATHINAIKOS	ARIS SOLUN	85: 65	LEMNOS (V)	84: 62	GS KYMIS (V)	87: 62	HOLARGOS	86: 64	PROMITHEAS P. (V)	86: 69	AEK ATHENS	111: 79

ČÍSLO UDAL	DEŇ	ZÁPASY	PREDBEŽNÉ KURZY / SKUTOČNÉ KURZY						VAŠ TIP	VÝSLEDOK	
			1	10	0	02	2				
1. OLYMPIAKOS	16	15	0	1345:1082	30	8	0	0	740: 532	7	0
2. PANATHINAIKOS	14	14	0	1252: 958	28	8	0	0	0	730: 545	6
3. PROMITHEAS P.	16	11	0	1239:1159	22	5	0	0	3	646: 587	6
4. AEK ATHENS	16	11	0	1282:1203	22	8	0	0	0	675: 540	3
5. PERISTERI	16	11	0	1230:1213	22	7	0	0	1	636: 592	4
6. PAK SOLUN	16	10	0	1251:1180	20	6	0	0	2	661: 582	4
7. HOLARGOS	16	8	0	1118:1143	16	5	0	0	3	569: 552	3
8. LEMNOS	16	8	0	1161:1229	16	6	0	0	2	606: 593	3
9. ARIS SOLUN	16	6	0	1108:1141	12	3	0	0	5	559: 540	2
10. GS LAVRIO	15	4	0	1112:1225	8	3	0	0	4	550: 527	1
11. GS KYMIS	16	4	0	1153:1315	8	3	0	0	5	574: 620	1
12. RETHYMO	16	3	0	1139:1275	6	2	0	0	6	596: 605	1
13. PANIONIOS	16	3	0	1147:1305	6	3	0	0	5	607: 639	0
14. KOLOSSOS	15	2	0	1118:1227	4	2	0	0	5	502: 550	0

BASKETBAL - FRANCÚZSKA LIGA

ČÍSLO UDAL	DEŇ	DOHRÁVKA 19. KOLA	PREDBEŽNÉ KURZY / SKUTOČNÉ KURZY						VAŠ TIP	VÝSLEDOK	
			1	10	0	02	2				
50002	04.02.	GRAVELINES	-	CHALON SAONE	1,50	1,37	16,00	2,31	2,70		

ČÍSLO UDAL	DEŇ	ZÁPASY 20. KOLA	PREDBEŽNÉ KURZY / SKUTOČNÉ KURZY						VAŠ TIP	VÝSLEDOK
			1	10	0	02	2			
08.02.	CHALONS REIMS	-	ANTIBES	1,20	1,12	18,00	3,60	4,50		
08.02.	LE PORTEL	-	GRAVELINES	1,75	1,60	15,50	1,85	2,05		
09.02.	DIJON	-	NANTERRE	1,60	1,45	16,00	2,05	2,40		
09.02.	MONACO	-	FOS S.MER	1,07	1,03	20,00	5,60	7,80		
09.02.	BOULAZAC	-	VILLEURBANNE	2,80	2,40	16,00	1,32	1,45		
10.02.	CHALON SAONE	-	PAU ORTHEZ	1,70	1,55	15,50	1,90	2,15		
09.02.	CHOLET	-	BOURG	2,40	2,05	16,00	1,45	1,60		
09.02.	LE MANS	-	PARIS LEV.	1,40	1,30	17,00	2,50	2,90		
09.02.	LIMOGES	-	STRASBOURG	1,85	1,67	15,00	1,75	1,95		

VÝSLEDKY POSLEDNÝCH ZÁPASOV (OZNAČENIE PÍSMENOM (V) ZNAMENÁ ZÁPAS HRANÝ VONKU)

ANTIBES	LE PORTEL	78: 63	LIMOGES (V)	63: 86	PARIS LEV.	62: 67	MONACO (V)	89:103	GRAVELINES	66: 78	FOS S.MER (V)	87: 80
BOULAZAC	BOURG (V)	75: 93	PARIS LEV. (V)	69: 66	CHALONS REIMS	98: 86	CHOLET (V)	92: 77	LIMOGES (V)			

STRASBOURG	CHOLET	96: 82	PAU ORTHEZ (V)	57: 98	BOURG	76: 71	DIJON (V)	55: 80	CHALONS REIMS	90: 97	MONACO (V)	79: 83	
VILLEURBANNE	PARIS LEV.	81: 75	DIJON (V)	77: 94	CHOLET	68: 76	NANTERRE (V)	78: 79	PARIS LEV. (V)	88: 79	BOURG	81: 66	
TABUĽKA			CELKOM				DOMA			VONKU			POZN.
1. VILLEURBANNE		19	14	5	1559:1428	28	9	1	819: 692	5	4	740: 736	PLAY OFF
2. PAU ORTHEZ		19	13	6	1522:1416	26	9	1	847: 741	4	5	675: 675	PLAY OFF
3. NANTERRE		19	12	7	1569:1497	24	9	1	840: 756	3	6	729: 741	PLAY OFF
4. DIJON		19	11	8	1460:1392	22	8	2	819: 703	3	6	641: 689	PLAY OFF
5. LIMOGES		19	11	8	1560:1518	22	7	2	777: 692	4	6	783: 826	PLAY OFF
6. BOURG		19	11	8	1549:1520	22	9	2	962: 873	2	6	587: 647	PLAY OFF
7. STRASBOURG		19	11	8	1529:1509	22	6	3	760: 723	5	5	769: 786	PLAY OFF
8. MONACO		19	10	9	1520:1454	20	7	2	764: 658	3	7	756: 796	PLAY OFF
9. LE MANS		19	10	9	1548:1484	20	7	2	759: 668	3	7	789: 816	
10. PARIS LEV.		19	10	9	1536:1520	20	5	5	812: 806	5	4	724: 714	
11. GRAVELINES		18	10	8	1465:1475	20	5	4	686: 711	5	4	779: 764	
12. BOULAZAC		19	10	9	1475:1487	20	6	3	719: 669	4	6	756: 818	
13. CHALONS SAONE		18	8	10	1570:1488	16	5	4	784: 721	3	6	786: 767	
14. CHALONS REIMS		19	7	12	1557:1684	14	5	4	775: 808	2	8	782: 876	
15. FOS S.MER		19	6	13	1483:1592	12	4	5	680: 717	2	8	803: 875	
16. LE PORTEL		19	6	13	1493:1616	12	6	3	760: 730	0	10	733: 886	
17. CHOLET		19	6	13	1506:1635	12	3	6	706: 798	3	7	800: 837	ZOSTUP
18. ANTIBES		19	4	15	1415:1601	8	2	8	753: 828	2	7	662: 773	ZOSTUP

BASKETBAL - TALIANSKA LIGA

ČÍSLO UDAL.	DEŇ	DOHRÁVKA 18. KOLA	PREDBEŽNÉ KURZY / SKUTOČNÉ KURZY						VÁŠ TIP	VÝSLEDOK		
			1	10	0	02	2					
7680	04.02.	PISTOIA	MILAN			5,25	4,10	18,50	1,10	1,17		
ČÍSLO UDAL.	DEŇ	ZÁPASY 19. KOLA	PREDBEŽNÉ KURZY / SKUTOČNÉ KURZY						VÁŠ TIP	VÝSLEDOK		
			1	10	0	02	2					
10.02.	AVELLINO	-	BRESCIA	1,30	1,20	18,00	2,90	3,60				
10.02.	BRINDISI	-	PISTOIA	1,27	1,18	18,00	3,10	3,80				
09.02.	CREMONA	-	V.BOLOGNA	1,50	1,35	16,00	2,25	2,70				
10.02.	MILAN	-	PESARO	1,02	1,00	22,00	7,50	11,00				
09.02.	REGGIO EMILIA	-	CANTU	1,65	1,50	15,50	2,00	2,25				
10.02.	TORINO	-	SASSARI	1,80	1,65	15,00	1,80	2,00				
10.02.	TRIESTE	-	VARESE	1,75	1,60	15,50	1,85	2,05				
10.02.	U.VENEZIA	-	TRENTO	1,20	1,12	18,00	3,60	4,50				

VÝSLEDKY POSLEDNÝCH ZÁPASOV

(OZNAČENIE PÍSMENOM (V) ZNAMENÁ ZÁPAS HRANY VONKU)												
AVELLINO	V.BOLOGNA (V)	66: 88	CREMONA	62: 70	CANTU (V)	73: 83	PISTOIA	82: 78	BRINDISI (V)	70: 68	MILAN	85: 81
BRESCIA	TRIESTE	77: 85	REGGIO EMILIA (V)	82: 79	VARESE	78: 73	U.VENEZIA	72: 70	V.BOLOGNA (V)	80: 88	SASSARI	71: 95
BRINDISI	SASSARI (V)	103: 98	PESARO (V)	101: 80	MILAN	101: 92	TRENTO (V)	79: 76	AVELLINO	68: 70	TRIESTE (V)	92: 71
CANTU	CREMONA	82: 86	TRENTO (V)	97: 92	AVELLINO	83: 73	SASSARI	88: 97	TORINO (V)	106: 96	PISTOIA	100: 79
CREMONA	CANTU (V)	66: 82	AVELLINO (V)	70: 62	TRENTO	84: 89	REGGIO EMILIA	98: 81	U.VENEZIA (V)	67: 78	TORINO	100: 87
MILAN	V.BOLOGNA	94: 75	BRINDISI (V)	92:101	TRIESTE (V)	77: 73	TRENTO	86: 78	AVELLINO (V)	81: 85	BRESCIA	87: 75
PESARO	U.VENEZIA	86: 89	BRINDISI	80:101	PISTOIA (V)	81: 77	TORINO	102: 98	REGGIO EMILIA (V)	66:108	VARESE	78: 98
PISTOIA	U.VENEZIA (V)	72: 95	PESARO	77: 81	AVELLINO (V)	78: 82	VARESE	71: 65	CANTU (V)	79:100	TRENTO	70: 78
REGGIO EMILIA	TORINO (V)	58: 77	BRESCIA	79: 82	SASSARI (V)	71: 82	CREMONA (V)	81: 98	PESARO	108: 66	U.VENEZIA	82: 74
SASSARI	BRINDISI	98:103	VARESE (V)	73: 84	REGGIO EMILIA	82: 71	CANTU (V)	97: 88	TRIESTE	102: 97	BRESCIA (V)	95: 71
TORINO	REGGIO EMILIA	77: 58	TRIESTE (V)	110:115	U.VENEZIA	66: 73	PESARO (V)	98:102	CANTU	96:106	CREMONA (V)	87:100
TRENTO	VARESE	74: 71	CANTU	92: 97	CREMONA (V)	89: 84	BRINDISI	76: 79	MILAN (V)	78: 86	V.BOLOGNA	71: 65
TRIESTE	BRESCIA (V)	85: 77	TORINO	115:110	V.BOLOGNA (V)	74: 82	MILAN	73: 77	SASSARI (V)	97:102	BRINDISI	71: 92
U.VENEZIA	PESARO (V)	89: 86	PISTOIA	95: 72	TORINO (V)	73: 66	BRESCIA (V)	70: 72	CREMONA	78: 67	REGGIO EMILIA (V)	74: 82
V.BOLOGNA	AVELLINO	88: 66	MILAN (V)	75: 94	TRIESTE	82: 74	VARESE (V)	86: 79	BRESCIA	88: 80	TRENTO (V)	65: 71
VARESE	TRENTO (V)	71: 74	SASSARI	84: 73	BRESCIA (V)	73: 78	V.BOLOGNA	79: 86	PISTOIA (V)	65: 71	PESARO (V)	98: 78

TABUĽKA	CELKOM				DOMA			VONKU			POZN.	
	1	10	0	02	2							
1. MILAN	17	15	2	1545:1372	30	8	0	725: 620	7	2	820: 752	PLAY OFF
2. U.VENEZIA	18	13	5	1475:1285	26	6	3	727: 643	7	2	748: 642	PLAY OFF
3. CREMONA	18	11	7	1553:1487	22	5	4	789: 765	6	3	764: 722	PLAY OFF
4. BRINDISI	18	11	7	1480:1414	22	5	4	725: 691	6	3	755: 723	PLAY OFF
5. AVELLINO	18	11	7	1452:1466	22	6	3	744: 716	5	4	708: 750	PLAY OFF
6. VARESE	18	10	8	1395:1329	20	7	2	745: 671	3	6	650: 658	PLAY OFF
7. V.BOLOGNA	18	10	8	1467:1472	20	6	3	730: 707	4	5	737: 765	PLAY OFF
8. SASSARI	18	9	9	1598:1515	18	5	4	863: 792	4	5	735: 723	PLAY OFF
9. TRIESTE	18	9	9	1548:1517	18	6	3	830: 756	3	6	716: 761	
10. BRESCIA	18	8	10	1407:1433	16	6	3	703: 699	2	7	704: 734	
11. CANTU	18	8	10	1506:1569	16	5	4	770: 766	3	6	736: 803	
12. TRENTO	18	8	10	1400:1467	16	5	4	691: 704	3	6	709: 763	
13. PESARO	18	6	12	1481:1659	12	4	6	874: 922	2	6	607: 737	
14. TORINO	18	5	13	1478:1552	10	4	5	713: 736	1	8	765: 816	
15. REGGIO EMILIA	18	5	13	1404:1481	10	4	5	741: 724	1	8	663: 757	
16. PISTOIA	17	4	13	1323:1494	8	2	6	578: 652	2	7	745: 842	ZOSTUP

BASKETBAL - ŠPANIELSKA LIGA

ČÍSLO UDAL.	DEŇ	ZÁPASY 20. KOLA	PREDBEŽNÉ KURZY / SKUTOČNÉ KURZY						VÁŠ TIP	VÝSLEDOK
			1	10	0	02	2			
09.02.	BARCELONA	-	FUENLABRADA	1,08	1,04	20,00	5,40	7,50		
10.02.	BREGON LUGO	-	MURCIA	1,35	1,25	17,00	2,70	3,20		
10.02.	ESTUDIANTES	-	ANDORRA	2,70	2,25	16,00	1,35	1,50		
10.02.	GRAN CANARIA	-	S.SEBASTIAN	1,30	1,20	18,00	2,90	3,60		
10.02.	JOVENTUT	-	ZARAGOZA	1,40	1,30	17,00	2,50	2,90		
10.02.	REAL MADRID	-	BASKONIA	1,50	1,35	16,00	2,25	2,70		
09.02.	TENERIFE	-	BURGOS	1,30	1,20	18,00	2,90	3,60		
09.02.	MALAGA	-	MANRESA	1,40	1,30	17,00	2,50	2,90		
09.02.	VALENCIA	-	OBRAIDOIRO	1,25	1,17	18,00	3,20	3,90		

VÝSLEDKY POSLEDNÝCH ZÁPASOV

(OZNAČENIE PÍSMENOM (V) ZNAMENÁ ZÁPAS HRANY VONKU)												
ANDORRA	JOVENTUT	102: 89	MURCIA (V)	77: 67	ZARAGOZA (V)	97: 77	BURGOS	97: 88	OBRAIDOIRO (V)	68: 69	ESTUDIANTES	96: 82
BARCELONA	TENERIFE (V)	57: 63	MALAGA	94: 83	BASKONIA (V)	82: 73	BREGON LUGO	94: 80	BURGOS	85: 80	OBRAIDOIRO	79: 73
BASKONIA	GRAN CANARIA (V)	101: 83	OBRAIDOIRO	72: 63	BARCELONA	73: 82	JOVENTUT (V)	68: 67	MANRESA (V)	82: 66	REAL MADRID	74: 91
BREGON LUGO	ZARAGOZA (V)	69: 83	MANRESA	71: 80	VALENCIA	65: 77	BARCELONA (V)	80: 94	S.SEBASTIAN	83: 71	FUENLABRADA (V)	98: 95
BURGOS	S.SEBASTIAN	96: 73	VALENCIA (V)	92: 94	JOVENTUT	65: 87	ANDORRA (V)	88: 97	BARCELONA	80: 85	GRAN CANARIA (V)	81: 74
ESTUDIANTES	FUENLABRADA (V)	92: 93	TENERIFE	98: 96	S.SEBASTIAN	86: 62	MALAGA (V)	76: 82	REAL MADRID	93: 88	MURCIA (V)	88: 73
FUENLABRADA	ESTUDIANTES	93: 92	REAL MADRID (V)	79: 89	TENERIFE (V)	65: 96	OBRAIDOIRO	84: 83	GRAN CANARIA (V)	75: 91	BREGON LUGO	95: 98
GRAN CANARIA	BASKONIA	83:101	JOVENTUT (V)	75: 88	MURCIA	90: 82	VALENCIA (V)	67: 83	FUENLABRADA	91: 75	BURGOS	74: 81
JOVENTUT	ANDORRA (V)	89:102	GRAN CANARIA	88: 75	BURGOS (V)	87: 65	BASKONIA	67: 68	VALENCIA	83: 74	MURCIA (V)	78: 73
MALAGA	REAL MADRID	103:102	BARCELONA (V)	83: 94	OBRAIDOIRO (V)	86: 89	ESTUDIANTES	82: 76	TENERIFE	61: 78	S.SEBASTIAN (V)	94: 80
MANRESA	VALENCIA	75: 66	BREGON LUGO (V)	80: 71	REAL MADRID	78: 83	S.SEBASTIAN (V)	91: 85	BASKONIA	66: 82	TENERIFE (V)	75: 77
MURCIA	OBRAIDOIRO (V)	79: 91	ANDORRA	67: 77	GRAN CANARIA (V)	82: 90	TENERIFE	91: 96	ZARAGOZA (V)	68: 88	ESTUDIANTES	73: 88
OBRAIDOIRO	MURCIA	91: 79	BASKONIA (V)	63: 72	MALAGA	89: 86	FUENLABRADA (V)	83: 84	ANDORRA	69: 68	BARCELONA (V)	73: 79
REAL MADRID	MALAGA (V)	102:103	FUENLABRADA	89: 79	MANRESA (V)</							

10.02	BAYREUTH	-	VECHTA	1,30		1,20		18,00		2,90		3,60				
10.02	BONN	-	ALBA BERLIN	2,80		2,40		16,00		1,32		1,45				
10.02	BREMERHAVEN	-	OLDENBURG	3,20		2,70		17,00		1,25		1,35				
10.02	FRANKFURT	-	LUDWIGSBURG	1,85		1,67		15,00		1,75		1,95				
09.02	GIESSEN	-	ULM	1,75		1,60		15,50		1,85		2,05				
09.02	JENA	-	BRAUNSCHWEIG	2,25		2,00		15,50		1,50		1,65				
08.02	MITTELDEUTSCHER	-	BAMBERG	6,20		4,50		19,00		1,06		1,12				
09.02	WURZBURG	-	CRAILSHEIM	1,20		1,12		18,00		3,60		4,50				

VYSLEDKY POSLEDNÝCH ZÁPASOV																(OZNAČENIE PÍSMENOM (V) ZNAMENÁ ZÁPAS HRANY VONKU)															
ALBA BERLIN	BAYREUTH	86: 68	GÖTTINGEN (V)	85: 91	OLDENBURG (V)	93: 84	BRAUNSCHWEIG (V)	79: 83	BREMERHAVEN (V)	94: 86	GIESSEN	108: 96																			
BAMBERG	GÖTTINGEN	100: 77	JENA (V)	90: 85	VECHTA	67: 85	ULM (V)	100: 91	BAYREUTH	89: 94	BAYERN	75: 80																			
BAYERN	JENA	103: 71	BAYREUTH (V)	93: 90	GÖTTINGEN (V)	84: 71	FRANKFURT	80: 71	BAYREUTH	101: 95	BAMBERG (V)	80: 75																			
BAYREUTH	ALBA BERLIN (V)	68: 86	BAYERN	90: 93	LUDWIGSBURG (V)	82: 100	BAYERN (V)	95: 101	BAMBERG (V)	94: 89	CRAILSHEIM	102: 85																			
BONN	LUDWIGSBURG (V)	83: 78	GIESSEN	97: 105	LUDWIGSBURG	86: 62	GIESSEN (V)	99: 92	MITTELDEUTS. (V)	67: 80	VECHTA	87: 92																			
BRAUNSCHWEIG	OLDENBURG (V)	89: 103	CRAILSHEIM	98: 84	GIESSEN (V)	97: 99	CRAILSHEIM (V)	94: 99	ALBA BERLIN	83: 79	GÖTTINGEN (V)	80: 76																			
BREMERHAVEN	ULM (V)	69: 78	VECHTA	77: 84	ULM	78: 88	GÖTTINGEN (V)	79: 85	OLDENBURG (V)	76: 99	ALBA BERLIN	86: 94																			
CRAILSHEIM	FRANKFURT	69: 77	BRAUNSCHWEIG (V)	84: 98	WURZBURG	69: 87	BRAUNSCHWEIG	99: 94	FRANKFURT (V)	91: 77	BAYREUTH (V)	85: 102																			
FRANKFURT	CRAILSHEIM (V)	77: 69	OLDENBURG	75: 74	BAYERN (V)	71: 80	CRAILSHEIM	77: 91	ULM (V)	72: 82	BREMERHAVEN	84: 77																			
GIESSEN	WURZBURG	84: 101	BONN (V)	105: 97	BRAUNSCHWEIG	99: 97	GÖTTINGEN	85: 104	JENA (V)	81: 61	BONN	92: 99																			
GÖTTINGEN	BAMBERG (V)	77: 100	ALBA BERLIN	91: 85	BAYERN	71: 84	GIESSEN (V)	104: 85	BREMERHAVEN	85: 79	BRAUNSCHWEIG	76: 80																			
JENA	BAYERN (V)	71: 103	BAMBERG	85: 90	OLDENBURG (V)	62: 103	GIESSEN	61: 81	VECHTA	76: 89	BRAUNSCHWEIG (V)	66: 90																			
LUDWIGSBURG	BONN	78: 83	WURZBURG (V)	79: 82	VECHTA (V)	92: 112	BAYREUTH	100: 82	BONN (V)	62: 86	MITTELDEUTS.	93: 86																			
MITTELDEUTS.	VECHTA (V)	79: 89	ULM	81: 94	ULM (V)	84: 105	OLDENBURG	74: 89	LUDWIGSBURG (V)	86: 93	BONN	80: 67																			
OLDENBURG	BRAUNSCHWEIG	103: 89	FRANKFURT (V)	74: 75	JENA	103: 62	ALBA BERLIN	84: 93	MITTELDEUTS. (V)	89: 74	BREMERHAVEN	99: 76																			
ULM	BREMERHAVEN	78: 69	MITTELDEUTS. (V)	94: 81	MITTELDEUTS.	105: 94	BREMERHAVEN (V)	88: 78	BAMBERG	91: 100	FRANKFURT	82: 72																			
VECHTA	MITTELDEUTS.	89: 79	BREMERHAVEN (V)	84: 77	LUDWIGSBURG	112: 92	BAMBERG (V)	85: 67	WURZBURG	75: 65	JENA (V)	89: 76																			
WURZBURG	GIESSEN (V)	101: 84	LUDWIGSBURG	82: 79	CRAILSHEIM (V)	87: 69	VECHTA (V)	65: 75	OLDENBURG	78: 88	BAYERN (V)	69: 87																			

TABULKA	CELKOM	DOMA	VONKU	POZN.			
1. BAYERN	18 18 0	1599:1346	36 9 0	824:697	775:649	PLAY OFF	
2. OLDENBURG	18 14 4	1623:1397	28 8 1	837:699	6 3	786:698	PLAY OFF
3. VECHTA	19 14 5	1578:1478	29 7 3	840:760	7 2	738:718	PLAY OFF
4. ALBA BERLIN	16 12 4	1468:1261	24 8 0	781:605	4 4	687:656	PLAY OFF
5. BAMBERG	17 12 5	1489:1420	24 6 3	797:738	6 2	692:682	PLAY OFF
6. ULM	17 10 7	1474:1435	20 5 5	862:852	5 2	612:583	PLAY OFF
7. BRAUNSCHWEIG	19 10 9	1572:1560	20 7 2	745:721	3 7	827:839	PLAY OFF
8. LUDWIGSBURG	18 9 9	1483:1470	18 7 3	798:740	2 6	685:730	PLAY OFF
9. BAYREUTH	17 9 8	1477:1471	18 4 3	627:610	5 5	850:861	
10. GIESSEN	19 9 10	1698:1745	18 4 6	899:931	5 4	799:814	
11. BONN	17 8 9	1427:1452	16 5 3	697:683	3 6	730:769	
12. WURZBURG	16 7 9	1282:1299	14 3 5	620:642	4 4	662:657	
13. GÖTTINGEN	19 7 12	1506:1559	14 4 6	824:836	3 6	682:723	
14. FRANKFURT	16 7 9	1258:1316	14 4 3	546:561	3 6	712:755	
15. MITTELDEUTS.	17 3 14	1358:1500	6 1 6	553:637	2 8	805:863	
16. BREMERHAVEN	18 3 15	1419:1576	6 1 8	724:783	2 7	695:793	
17. CRAILSHEIM	18 3 15	1446:1612	6 2 7	714:776	1 8	732:836	ZOSTUP
18. JENA	17 3 14	1259:1519	6 2 7	707:750	1 7	552:769	ZOSTUP

BASKETBAL - ČESKÁ LIGA, ŽENY

TABULKA	CELKOM	DOMA	VONKU	POZN.			
1. USK PRAHA Ž	16 16 0	1794:770	32 8 0	921:339	8 0	873:431	PLAY OFF
2. KP BRNO Ž	14 11 3	1100:888	25 6 1	547:432	5 2	553:456	PLAY OFF
3. ZABINY BRNO Ž	14 10 4	1109:942	24 6 1	569:442	4 3	540:500	PLAY OFF
4. HRADEC KRÁLOVÉ Ž	16 11 5	1371:1049	27 6 2	674:510	5 3	697:539	PLAY OFF
5. NYMBURK Ž	16 10 6	1230:1108	26 6 2	667:573	4 4	563:535	PLAY OFF
6. TRUTNOV Ž	15 9 6	1102:1141	24 5 3	585:625	4 3	517:516	PLAY OFF
7. SLAVIA PRAHA Ž	15 6 9	1037:1185	21 4 3	518:544	2 6	519:641	PLAY OFF
8. SLOVANKA MB Ž	14 4 10	807:1087	18 2 5	413:525	2 5	394:562	PLAY OFF
9. SBS OSTRAVA Ž	15 3 12	981:1314	18 1 6	467:614	2 6	514:700	PLAY OFF
10. STRAKONICE Ž	14 1 13	775:1230	15 1 7	443:660	0 6	332:570	
11. TEAMSTORE BRNO Ž	15 1 14	832:1424	16 0 7	391:679	1 7	441:745	

BASKETBAL - FRANCÚZSKA LIGA, ŽENY

TABULKA	CELKOM	DOMA	VONKU	POZN.			
1. LYON Ž	14 12 2	1078:855	26 7 0	567:438	5 2	511:417	PLAY OFF
2. BOURGES Ž	14 10 4	1092:870	24 5 2	554:453	5 2	538:417	PLAY OFF
3. MONTPELLIER Ž	14 10 4	1144:1014	24 5 1	492:420	5 3	652:594	PLAY OFF
4. CHARLEVILLE Ž	14 8 6	1063:1041	22 7 1	649:588	1 5	414:453	PLAY OFF
5. B.LANDES Ž	14 8 6	980:983	22 6 1	516:452	2 5	464:531	PLAY OFF
6. VILLENEUVE D' ASCQ Ž	14 7 7	1014:967	21 5 1	465:383	2 6	549:584	PLAY OFF
7. ROCHE VENDEE Ž	14 7 7	1001:1022	21 5 2	514:485	2 5	487:537	PLAY OFF
8. ST.AMAND HAINAULT Ž	14 6 8	976:1008	20 4 2	397:394	2 6	579:614	PLAY OFF
9. LANDERNEAU Ž	14 5 9	927:1013	19 4 4	529:573	1 5	398:440	PLAY OFF
10. NANTES Ž	14 5 9	953:1083	19 3 4	497:579	2 5	456:504	PLAY OFF
11. TARBES Ž	14 5 9	876:1025	19 4 4	480:553	1 5	396:472	PLAY OFF
12. MONDEVILLE Ž	14 1 13	862:1085	15 1 6	465:523	0 7	397:562	PLAY OFF

BASKETBAL - TALIANSKA LIGA, ŽENY

TABULKA	CELKOM	DOMA	VONKU	POZN.			
1. SCHIO Ž	15 12 3	1172:895	24 7 1	617:456	5 2	555:439	PLAY OFF
2. VENEZIA Ž	14 12 2	1072:859	24 7 1	605:496	5 1	467:363	PLAY OFF
3. RAGUSA Ž	15 11 4	1073:921	22 6 1	516:436	5 3	557:485	PLAY OFF
4. BRONI Ž	15 10 5	1033:996	20 6 2	559:524	4 3	474:472	PLAY OFF
5. SAN MARTINO Ž	14 9 5	956:868	18 7 1	581:485	2 4	375:383	PLAY OFF
6. LUCCA Ž	15 7 8	1030:1024	14 4 4	541:544	3 4	489:480	PLAY OFF
7. VICARANO Ž	15 7 8	1064:1103	14 4 4	563:579	3 4	501:524	PLAY OFF
8. SAN GIOVANNI Ž	15 5 10	977:1045	10 4 4	526:549	1 6	451:496	PLAY OFF
9. BATTIPAGLIA Ž	14 3 11	897:1030	6 2 6	490:603	1 5	407:427	PLAY OFF
10. EMPOLI Ž	14 2 12	861:1094	4 2 6	506:574	0 6	355:520	PLAY OFF
11. IPALLAGANESTRO TORINO Ž	14 2 12	874:1174	4 1 7	503:694	1 5	371:480	PLAY OFF

BASKETBAL - ŠPANIELSKA LIGA, ŽENY

TABULKA	CELKOM	DOMA	VONKU	POZN.			
1. U.GIRONA Ž	18 17 1	1440:1023	35 8 0	620:416	9 1	820:607	SF PLAY OFF
2. SALAMANCA Ž	18 17 1	1347:968	35 9 0	671:480	8 1	676:488	SF PLAY OFF
3. GERNIKA BIZKAIA Ž	18 14 4	1297:1138	32 9 1	733:642	5 3	564:496	SF PLAY OFF
4. CADI ICS S. Ž	18 12 6	1226:1142	30 7 1	614:527	5 5	612:615	SF PLAY OFF
5. VALENCIA Ž	18 11 7	1208:1128	29 5 3	545:505	6 4	661:623	SF PLAY OFF
6. GIPUZKOA UPV Ž	18 9 9	1121:1116	27 5 5	617:594	4 4	504:522	SF PLAY OFF
7. ENSINO LUGO Ž	18 8 10	1245:1271	26 5 4	674:628	3 6	571:643	PLAY OFF
8. ARASKI Ž	18 8 10	1117:1225	26 5 4	560:600	3 6	557:625	PLAY OFF
9. AL QAZERES Ž	18 7 11	1203:1256	25 3 5	533:541	4 6	670:715	PLAY OFF
10. BEMBIBRE Ž	18 6 12	1066:1176	24 2 8	571:651	4 4	495:525	PLAY OFF
11. M.F.ZARAGOZA Ž	18 6 12	1046:1215	24 4 5	546:567	2 7	500:648	PLAY OFF
12. ZAMARAT Ž	18 4 14	1106:1304	22 4 5	612:678	0 9	494:626	PLAY OFF
13. SANT ADRIA Ž	18 4 14	1104:1308	22 3 6	565:609	1 8	539:699	PLAY OFF
14. U.FERROL Ž	18 3 15	1051:1305	21 2 8	559:717	1 7	492:588	PLAY OFF

BASKETBAL - VTB LEAGUE

TABULKA	CELKOM	DOMA	VONKU	POZN.			
1. CSKA MOSKVA	17 16 1	1612:1255	32 10 0	963:738	6 1	649:517	PLAY OFF
2. CHIMKI MOSKVA	15 12 3	1253:1074	24 6 1	558:476	6 2	695:598	PLAY OFF
3. UNICS KAZAN	15 12 3	1252:1102	24 8 0	678:577	4 3	574:525	PLAY OFF
4. KUBAN KRASNODAR	15 10 5	1244:1139	20 5 3	661:580	5 2	583:559	PLAY OFF
5. ZENIT PETERBURG	14 9 5	1248:1167	17 7 1	739:638	2 4	509:529	PLAY OFF
6. ASTANA	15 9 6	1295:1215	18 4 4	678:663	5 2	617:552	PLAY OFF
7. NIZHNYJ NOVGOROD	15 8 7	1207:1271	16 3 3	494:529	5 4	713:742	PLAY OFF
8. AVTOROD SARATOV	15 6 9	1326:1369	12 3 5	723:735	3 4	603:634	PLAY OFF
9. KALEV/CRAMO TALLIN	14 6 8	1166:1212	12 2 2	355:357	4 6	811:855	PLAY OFF
10. ENISEY KRASNOJARSK	15 6 9	1250:1343	12 4 5	737:780	2 4	513:563	PLAY OFF
11. ZIELONA GORA	14 3 11	1022:1166	6 2 4	463:479	1 7	559:687	PLAY OFF
12. PARMA PERM	15 3 12	1187:1334	6 2 4	475:516	1 8	712:818	PLAY OFF
13. VEF RIGA	16 3 13	1168:1347	6 2 6	601:660	1 7	567:687	PLAY OFF
14. ISMOKI MINSK	15 2 13	1143:1379	4 1 8	685:835	1 5	458:544	PLAY OFF

BASKETBAL - LITOVSKÁ LIGA

TABULKA	CELKOM	DOMA	VONKU	POZN.			
1. ŽALGIRIS KAUNAS	21 19 2	1819:1457	38 10 1	943:752	9 1	876:705	PLAY OFF
2. NEPTUNAS KLAJPEDA	21 16 5	1830:1664	32 7 4	945:882	9 1	885:782	PLAY OFF

3. RYTAS VILNIUS	20	15	5	1700:1515	30	7	4	936:834	8	1	764:681	PLAY OFF
4. LIETKABELIS PANEVEŽYS	20	12	8	1611:1571	24	6	4	800:780	6	4	811:791	PLAY OFF
5. PIENO ŽVAIGŽDES PASVALYS	21	12	9	1751:1809	24	6	4	846:864	6	5	905:945	PLAY OFF
6. JUVENTUS UTENA	21	8	13	1678:1708	16	7	4	899:849	1	9	779:859	PLAY OFF
7. ALYTUS DŽUKIJA	20	7	13	1582:1628	14	5	5	812:795	2	8	770:833	PLAY OFF
8. BC PRIENAI	21	7	14	1617:1794	14	5	5	810:828	2	9	807:966	PLAY OFF
9. NEVEŽIS KEDAINIAI	20	4	16	1451:1698	8	3	6	665:727	1	10	786:971	
10. ŠIAULIAI	21	3	18	1676:1871	6	2	8	849:899	1	10	827:972	ZOSTUP

BASKETBAL - TURECKÁ LIGA

TABULKA	CELKOM	DOMA	VONKU	POZN.
1. FENERBAHCE	16 14 2 1340:1134	30 7 0	603:481 7 2	737:653 PLAY OFF
2. İA.EFES	15 12 3 1316:1166	27 6 2	715:634 6 1	601:532 PLAY OFF
3. TOFAS BURSA	16 11 5 1324:1256	27 6 2	687:646 5 3	637:610 PLAY OFF
4. TÜRK ANKARA	16 10 6 1245:1242	26 7 2	725:676 3 4	520:566 PLAY OFF
5. GALATASARAY	16 9 7 1314:1261	25 5 2	600:555 4 5	714:706 PLAY OFF
6. GAZİANTEP	16 9 7 1125:1130	25 6 3	611:595 3 4	514:535 PLAY OFF
7. BAĞCESEHIR	16 8 8 1294:1284	24 7 2	772:704 1 6	522:580 PLAY OFF
8. BEŞIKTAS İSTANBUL	16 8 8 1198:1211	24 6 2	611:580 2 6	587:631 PLAY OFF
9. P.KARŞIYAKA	16 7 9 1304:1311	23 6 2	694:633 1 7	610:678
10. DARUSSAFAKA	15 7 8 1166:1153	22 4 3	565:510 3 5	601:643
11. BANVİTSPOR	16 6 10 1213:1261	22 3 4	499:555 3 6	714:706
12. DEMİR BÜYÜKCEMECE	16 6 10 1257:1336	22 4 5	704:768 2 5	553:568
13. SAKARYA BB	16 5 11 1111:1272	21 4 4	561:586 1 7	550:686
14. AFYON BELEDİYE	15 4 11 1210:1256	19 2 5	572:559 2 6	638:697
15. İSTANBUL BB	15 2 13 1154:1298	17 1 6	553:617 1 7	601:681 ZOSTUP

BASKETBAL - JADRANSKÁ LIGA

TABULKA	CELKOM	DOMA	VONKU	POZN.
1. CZ BEOGRAD	18 17 1 1528:1247	35 9 0	803:624 8 1	725:623 PLAY OFF
2. CEDEVİTA ZAGREB	18 13 5 1574:1452	31 7 2	788:685 6 3	786:767 PLAY OFF
3. PARTIZAN BEOGRAD	18 12 6 1496:1396	30 6 3	738:685 6 3	758:711 PLAY OFF
4. PODGORICA	17 12 5 1371:1268	29 7 1	663:583 5 4	708:685 PLAY OFF
5. MEGA BEMAX SREMSKA MITROVICA	18 9 9 1505:1542	27 5 4	755:749 4 5	750:793
6. FMP BEOGRAD	18 8 10 1445:1485	26 5 4	783:753 3 6	662:732
7. CIBONA ZAGREB	18 7 11 1383:1482	25 5 4	685:708 2 7	698:774
8. MORNAR BAR	17 7 10 1433:1471	24 5 4	817:794 2 6	616:677
9. ZADAR	18 6 12 1488:1547	24 2 7	731:775 4 5	757:772
10. ALEKSANDROVAČ	18 6 12 1491:1568	24 3 6	760:751 3 6	731:817
11. OLIMPIJA LUBLAN	18 5 13 1401:1490	23 5 4	703:692 0 9	698:798
12. KRKA NOVO MESTO	18 5 13 1300:1467	23 4 5	684:706 1 8	616:761

BASKETBAL - IZRAELSKÁ LIGA

TABULKA	CELKOM	DOMA	VONKU	POZN.
1. HAPOEL JERUSALEM	17 12 5 1514:1365	29 8 1	836:711 4 4	678:654 PLAY OFF
2. HAPOEL ELIAT	17 11 6 1489:1397	28 6 2	688:632 5 4	801:765 PLAY OFF
3. HAPOEL HOLON	16 12 4 1367:1335	28 7 1	714:683 5 3	653:652 PLAY OFF
4. MACCABI T.A.	15 12 3 1394:1164	27 8 0	752:556 4 3	642:608 PLAY OFF
5. HAPOEL BEER SHEVA	16 8 8 1294:1254	24 4 4	677:637 4 4	617:617 PLAY OFF
6. NES ZIONA	16 8 8 1357:1387	24 6 3	774:760 2 5	583:627 PLAY OFF
7. MACCABI RISHON LE ZION	16 8 8 1285:1327	24 4 4	639:636 4 4	646:691 PLAY OFF
8. HAPOEL TEL AVIV	17 6 11 1380:1427	23 3 5	664:671 3 6	716:756 PLAY OFF
9. GALIL GILBOA	16 6 10 1390:1484	22 5 3	711:719 1 7	679:765
10. BNEI HERZLIYA	17 4 13 1310:1405	21 2 7	684:725 2 6	626:680
11. MACCABI ASHDOD	16 5 11 1288:1414	21 2 5	558:611 3 6	730:803
12. NAHARIYA	15 5 10 1149:1258	20 3 4	568:611 2 6	581:647 ZOSTUP

BASKETBAL - SLOVENSKÁ LIGA

TABULKA	CELKOM	DOMA	VONKU	POZN.
1. INTER BRATISLAVA	23 19 4 1912:1514	42 10 1	950:680 9 3	962:834 PLAY OFF
2. LEVICE	24 17 7 1971:1779	41 10 1	949:768 7 6	1022:1011 PLAY OFF
3. SVIT	23 14 9 1886:1821	37 8 4	994:938 6 5	892:883 PLAY OFF
4. PRIEVIDZA	23 13 10 1760:1674	36 7 3	766:684 6 7	994:990 PLAY OFF
5. ŽILINA	23 12 11 1837:1837	35 9 3	1000:893 3 8	837:944 PLAY OFF
6. KOMARNO	23 10 13 1845:1870	33 7 4	947:862 3 9	898:1008 PLAY OFF
7. HANDLOVA	23 9 14 1760:1924	32 7 6	1050:1051 2 8	710:873 PLAY OFF
8. SPIŠSKÁ NOVA VES	23 8 15 1896:2051	31 6 7	1091:1144 2 8	805:907 PLAY OFF
9. LUCENEC	23 2 21 1623:2020	25 1 10	791:932 1 11	832:1088

BASKETBAL - BELGICKÁ LIGA

TABULKA	CELKOM	DOMA	VONKU	POZN.
1. OOSTENDE	15 11 4 1106:953	26 5 2	555:487 6 2	551:466 PLAY OFF
2. BRUSSELS BASKET	13 10 3 1080:1030	23 6 1	591:549 4 2	489:481 PLAY OFF
3. MONS	15 8 7 1166:1180	23 5 3	651:623 3 4	515:557 PLAY OFF
4. ANTYERP	13 9 4 1072:948	22 4 2	495:447 5 2	577:501 PLAY OFF
5. CHARLEROI	14 8 6 1131:1024	22 3 3	467:410 5 3	664:614 PLAY OFF
6. AALSTAR	15 7 8 1226:1277	22 5 3	665:676 2 5	561:601 PLAY OFF
7. LIMBURG UNITED	14 6 8 1175:1168	20 5 3	672:639 1 5	503:529 PLAY OFF
8. KANGÖERES MECHELEN	15 5 10 1193:1289	20 2 6	619:672 3 4	574:617 PLAY OFF
9. LIEGE BASKET	14 3 11 1057:1218	17 2 4	469:506 1 7	588:712
10. LEUVEN BEARS	12 3 9 767:886	15 2 4	360:420 1 5	407:466

BASKETBAL - POĽSKÁ LIGA

TABULKA	CELKOM	DOMA	VONKU	POZN.
1. ZIELONA GORA	19 16 3 1726:1477	35 9 0	877:715 7 3	849:762 PLAY OFF
2. TORUN	19 15 4 1683:1494	34 9 1	930:779 6 3	753:715 PLAY OFF
3. PROKOM GDYNIA	18 15 3 1591:1484	33 9 1	865:776 6 2	726:708 PLAY OFF
4. WŁOCŁAWEK	18 14 4 1615:1488	32 5 3	710:689 9 1	905:799 PLAY OFF
5. OSTRÓW WLKP.	18 13 5 1550:1394	31 8 1	799:660 5 4	751:734 PLAY OFF
6. DĄBROWA GÓRNICZA	19 10 9 1628:1612	29 3 7	851:899 7 2	777:713 PLAY OFF
7. LEGIA WARSZAWA	19 9 10 1456:1516	28 5 5	758:791 4 5	698:725 PLAY OFF
8. STAROGARD GD.	18 9 9 1700:1689	27 6 3	879:807 3 6	821:882 PLAY OFF
9. START LUBLIN	18 9 9 1474:1471	27 6 3	749:717 3 6	725:754
10. SZCZEGIN	17 8 9 1473:1417	25 4 5	806:787 4 4	667:630
11. GŁIWICE	18 7 11 1497:1587	25 4 4	666:661 3 7	831:926
12. RADOM	18 5 13 1367:1548	23 5 4	700:700 0 9	667:848
13. KOSZALIN	18 4 14 1424:1565	22 3 6	723:738 1 8	701:827
14. KROŚNO	18 4 14 1438:1591	22 4 6	842:874 0 8	596:717
15. SPÓJNIA STARGARD	18 4 14 1365:1558	22 1 7	571:692 3 7	794:866
16. TREFL SOBOT	18 3 15 1493:1596	21 1 8	753:801 2 7	740:795
17. ASSECO GDYNIA	1 1 0 85:78	2 0 0	00 1 0	85:78

BASKETBAL - POĽSKÁ LIGA, ŽENY

TABULKA	CELKOM	DOMA	VONKU	POZN.
1. POLKOWICE Ż	15 13 2 1224:899	28 8 1	748:545 5 1	476:354
2. GDYNIA Ż	15 12 3 1202:1027	27 5 2	592:514 7 1	610:513
3. E.TORUN Ż	15 11 4 1194:1027	26 4 2	490:422 7 2	704:605
4. A.BYDGOSZCZ Ż	14 11 3 1042:933	25 5 2	527:464 6 1	515:469
5. S.WROCLAW Ż	14 10 4 1066:945	24 5 3	580:563 5 1	486:382
6. GORZOW Ż	14 9 5 1163:1003	23 5 2	577:506 4 3	586:497
7. WISLA KRAKOW Ż	14 9 5 1080:939	23 4 1	422:298 5 4	658:641
8. LUBLIN Ż	15 6 9 1050:1054	21 4 4	542:514 2 5	508:540
9. SIEDLCE Ż	15 5 10 1124:1222	20 2 6	606:645 3 4	518:577
10. WŁODZ Ż	15 4 11 1036:1219	19 2 6	555:643 2 5	481:576
11. POLITECHNIKA GDANSK Ż	15 2 13 972:1175	17 2 6	507:568 0 7	465:607
12. OSTRÓW WLKP. Ż	15 2 13 859:1261	17 1 6	415:626 1 7	444:635
13. AZS POZNAŃ Ż	14 1 13 927:1235	15 1 6	469:601 0 7	458:634

BASKETBAL - RAKÚSKA LIGA

TABULKA	CELKOM	DOMA	VONKU	POZN.
1. GMDUNDEN	21 15 6 1758:1563	30 9 2	973:794 6 4	785:769 SEMIFINALE
2. KAPPENBERG	22 15 7 1765:1576	30 9 2	896:743 6 5	869:833 SEMIFINALE
3. OBERWART	22 15 7 1715:1620	30 9 2	900:778 6 5	815:842 ŠTVRTFINALE
4. KLOSTERNEUBURG	22 13 9 1672:1639	26 8 3	843:759 5 6	829:880 ŠTVRTFINALE
5. BC VIENNA	22 11 11 1821:1775	22 6 7	1070:1047 5 4	751:728 ŠTVRTFINALE
6. TRAIKIRCHEN	22 11 11 1633:1648	22 7 4	832:811 4 7	801:837 ŠTVRTFINALE
7. WELS	22 9 13 1795:1804	18 6 5	898:903 3 8	897:901
8. VIENNA WOLVES	22 9 13 1750:1841	18 4 7	883:932 5 6	867:909
9. GRAZ	21 8 13 1674:1695	16 5 4	735:710 3 9	939:985

10. FÜRSTENFELD	22	3	19	1559:1981	6	2	8	768:867	1	11	791:1114
-----------------	----	---	----	-----------	---	---	---	---------	---	----	----------

BASKETBAL - ŠVÉDSKA LIGA

TABULKA	CELKOM	DOMA	VONKU	POZN.			
1. SÖDERTÄLJE	27 22 5	2338:2097	44 10 3	1192:1027	12 2	1146:1070	SF
2. NORRKÖPING	28 21 7	2373:2029	42 14 1	1285:993	7 6	1088:1036	SF
3. BORÅS BASKET	27 19 8	2598:2340	38 10 3	1286:1083	9 5	1312:1257	SF
4. BC LULEÅ	26 19 7	2277:2060	38 9 4	1153:1046	10 3	1124:1014	SF
5. JÄMTLAND ÖSTERSUND	28 17 11	2640:2458	34 10 4	1373:1235	7 7	1267:1223	SF
6. NASSJÖ	27 12 15	2165:2289	24 8 6	1180:1158	4 9	985:1131	SF
7. WETTERBYGDEN STARS	28 9 19	2240:2328	18 4 9	982:1035	5 10	1258:1293	
8. UMEÅ	27 9 18	2282:2485	18 6 7	1160:1209	3 11	1122:1276	
9. KÖPING STARS	26 7 19	2034:2248	14 5 9	1139:1181	2 10	895:1067	
10. UPPSALA	28 1 27	2117:2730	2 1 13	1072:1275	0 14	1045:1455	

NBA

ČÍSLO UDAL.	DEŇ	ZÁPASY		PREDBEŽNÉ KURZY / SKUTOČNÉ KURZY				VÁŠ TIP	VÝSLEDOK
				1	10	0	02		
05.02.	DETROIT	-	DENVER	2,15	1,80	12,00	1,55	1,80	
05.02.	WASHINGTON	-	ATLANTA	1,37	1,27	14,00	2,60	3,10	
05.02.	BROOKLYN	-	MILWAUKEE	2,25	1,90	12,00	1,50	1,70	
05.02.	NEW ORLEANS	-	INDIANA	1,65	1,47	12,00	2,00	2,35	
01.02.	PHOENIX	-	HOUSTON	3,90	3,20	15,00	1,17	1,25	
05.02.	SACRAMENTO	-	SAN ANTONIO	2,20	1,85	12,00	1,52	1,75	
06.02.	CHARLOTTE	-	LA CLIPPERS	1,80	1,55	12,00	1,80	2,15	
06.02.	CLEVELAND	-	BOSTON	4,60	3,60	16,00	1,12	1,20	
06.02.	INDIANA	-	LA LAKERS	1,70	1,50	12,00	1,90	2,25	
06.02.	NEW YORK	-	DETROIT	2,35	2,00	12,00	1,47	1,65	
06.02.	PHILADELPHIA	-	TORONTO	1,90	1,65	12,00	1,70	2,00	
06.02.	MEMPHIS	-	MINNESOTA	1,70	1,50	12,00	1,90	2,25	
06.02.	OKLAHOMA	-	ORLANDO	1,17	1,11	16,00	3,90	4,80	
06.02.	PORTLAND	-	MIAMI	1,40	1,30	14,00	2,50	2,95	
07.02.	BROOKLYN	-	DENVER	2,05	1,75	12,00	1,60	1,85	
07.02.	CHICAGO	-	NEW ORLEANS	2,55	2,15	13,00	1,40	1,55	
07.02.	MILWAUKEE	-	WASHINGTON	1,25	1,17	15,00	3,20	3,90	
07.02.	DALLAS	-	CHARLOTTE	1,70	1,50	12,00	1,90	2,25	
07.02.	UTAH	-	PHOENIX	1,12	1,06	16,00	4,50	6,20	
07.02.	SACRAMENTO	-	HOUSTON	2,85	2,40	14,00	1,32	1,45	
07.02.	GOLDEN STATE	-	SAN ANTONIO	1,37	1,27	14,00	2,60	3,10	
08.02.	INDIANA	-	LA CLIPPERS	1,55	1,40	13,00	2,15	2,55	
08.02.	ORLANDO	-	MINNESOTA	1,75	1,52	12,00	1,85	2,20	
08.02.	ATLANTA	-	TORONTO	3,60	2,95	15,00	1,20	1,30	
08.02.	OKLAHOMA	-	MEMPHIS	1,35	1,25	14,00	2,70	3,20	
08.02.	BOSTON	-	LA LAKERS	1,45	1,32	14,00	2,40	2,85	
08.02.	PORTLAND	-	SAN ANTONIO	1,65	1,47	12,00	2,00	2,35	
09.02.	PHILADELPHIA	-	DENVER	1,75	1,52	12,00	1,85	2,20	
09.02.	WASHINGTON	-	CLEVELAND	1,17	1,11	16,00	3,90	4,80	
09.02.	DETROIT	-	NEW YORK	1,35	1,25	14,00	2,70	3,20	
09.02.	BROOKLYN	-	CHICAGO	1,30	1,20	15,00	2,95	3,60	
09.02.	DALLAS	-	MILWAUKEE	2,45	2,05	13,00	1,42	1,60	
09.02.	PHOENIX	-	GOLDEN STATE	5,00	4,20	16,00	1,10	1,15	
09.02.	NEW ORLEANS	-	MINNESOTA	1,55	1,40	13,00	2,15	2,55	
09.02.	SACRAMENTO	-	MIAMI	1,70	1,50	12,00	1,90	2,25	
09.02.	UTAH	-	SAN ANTONIO	1,65	1,47	12,00	2,00	2,35	
10.02.	INDIANA	-	CLEVELAND	1,07	1,03	17,00	5,60	7,80	
10.02.	ATLANTA	-	CHARLOTTE	2,55	2,15	13,00	1,40	1,55	
10.02.	NEW YORK	-	TORONTO	3,90	3,20	15,00	1,17	1,25	
10.02.	BOSTON	-	LA CLIPPERS	1,40	1,30	14,00	2,50	2,95	
10.02.	CHICAGO	-	WASHINGTON	1,90	1,65	12,00	1,70	2,00	
10.02.	MEMPHIS	-	NEW ORLEANS	1,85	1,60	12,00	1,75	2,05	
10.02.	HOUSTON	-	OKLAHOMA	1,60	1,42	13,00	2,05	2,45	
10.02.	MILWAUKEE	-	ORLANDO	1,05	1,01	18,00	6,30	9,00	
10.02.	DALLAS	-	PORTLAND	1,95	1,67	12,00	1,67	1,95	
10.02.	PHILADELPHIA	-	LA LAKERS	1,55	1,40	13,00	2,15	2,55	
11.02.	SACRAMENTO	-	PHOENIX	1,25	1,17	15,00	3,20	3,90	
11.02.	ATLANTA	-	ORLANDO	1,85	1,60	12,00	1,75	2,05	
11.02.	GOLDEN STATE	-	MIAMI	1,15	1,10	16,00	4,20	5,00	

	CELKOM	DOMA	VONKU	POZN.			
ATLANTICKÁ DIVÍZIA							
1. TORONTO	53 37 16	6026:5758	37 21 5	2982:2772	16 11	3044:2986	69.8%
2. BOSTON	53 34 19	5981:5615	34 22 6	3229:2928	12 13	2752:2687	64.2%
3. PHILADELPHIA	53 34 19	6121:5935	34 21 5	3097:2835	13 14	3024:3100	64.2%
4. BROOKLYN	54 28 26	6018:6017	28 16 11	3112:3043	12 15	2906:2974	51.9%
5. NEW YORK	52 10 42	5493:5959	10 4 19	2541:2724	6 22	2952:3235	19.2%
CENTRÁLNA DIVÍZIA							
1. MILWAUKEE	51 38 13	5980:5478	38 22 4	3119:2748	16 9	2861:2730	74.5%
2. INDIANA	52 33 19	5609:5389	33 18 7	2683:2492	15 12	2926:2897	63.5%
3. DETROIT	51 22 29	5382:5524	22 14 13	2683:2897	8 16	2499:2627	43.1%
4. CHICAGO	53 12 41	5393:5887	12 5 20	2522:2782	7 21	2871:3105	22.6%
5. CLEVELAND	53 11 42	5434:6004	11 6 20	2677:2924	5 22	2757:3080	20.8%
JUHOVÝCHODNÁ DIVÍZIA							
1. CHARLOTTE	52 26 26	5798:5781	26 19 8	3056:2895	7 18	2742:2886	50.0%
2. MIAMI	51 24 27	5352:5383	24 11 16	2816:2857	13 11	2536:2526	47.1%
3. WASHINGTON	52 22 30	5864:6013	22 16 10	3033:2944	6 20	2831:3069	42.3%
4. ORLANDO	53 22 31	5527:5693	22 14 15	3066:3153	8 16	2461:2540	41.5%
5. ATLANTA	52 17 35	5742:6134	17 8 13	2351:2469	9 22	3391:3665	32.7%
JUHOZÁPADNÁ DIVÍZIA							
1. SAN ANTONIO	54 32 22	6083:5943	32 22 7	3302:3103	10 15	2781:2840	59.3%
2. HOUSTON	52 30 22	5861:5777	30 19 8	3151:3033	11 14	2710:2744	57.7%
3. DALLAS	52 24 28	5683:5650	24 18 7	2792:2654	6 21	2891:2996	46.2%
4. NEW ORLEANS	53 23 30	6158:6090	23 15 9	2822:2715	8 21	3336:3375	43.4%
5. MEMPHIS	54 21 33	5416:5580	21 12 14	2611:2625	9 19	2805:2955	38.9%
PACIFICKÁ DIVÍZIA							
1. GOLDEN STATE	52 37 15	6172:5803	37 19 7	3075:2916	18 8	3097:2887	71.2%
2. LA CLIPPERS	53 29 24	6052:6013	29 15 12	3119:3079	14 12	2933:2934	54.7%
3. SACRAMENTO	52 27 25	5899:5975	27 16 10	2963:2943	11 15	2936:3032	51.9%
4. LA LAKERS	53 27 26	5942:5942	27 16 12	3110:3095	11 14	2832:2847	50.9%
5. PHOENIX	54 11 43	5734:6250	11 7 20	2854:3044	4 23	2880:3206	20.4%
SEVEROZÁPADNÁ DIVÍZIA							
1. DENVER	52 37 15	5817:5518	37 23 4	3145:2821	14 11	2672:2697	71.2%
2. OKLAHOMA	52 33 19	5971:5709	33 17 7	2772:2609	16 12	3199:3100	63.5%
3. PORTLAND	52 32 20	5883:5722	32 22 7	3370:3111	10 13	2513:2611	61.5%
4. UTAH	54 30 24	5875:5731	30 16 10	2875:2743	14 14	3000:2988	55.6%
5. MINNESOTA	52 25 27	5791:5784	25 17 10	3051:2924	8 17	2740:2860	48.1%

HÁZANÁ - LIGA MAJSTROV, MUŽI

ČÍSLO UDAL.	DEŇ	ZÁPASY		PREDBEŽNÉ KURZY / SKUTOČNÉ KURZY				VÁŠ TIP	VÝSLEDOK
				1	10	0	02		
06.02.	R.N.LÖWEN	-	V.SKOPJE	1,55	1,32	8,50	2,15	2,85	
07.02.	NANTES	-	PARIS HANDBALL	2,60	2,00	8,40	1,38	1,65	
09.02.	VESZPRÉM	-	BARCELONA	1,70	1,42	8,30	1,90	2,50	
09.02.	MONTPELLIER	-	BREST	1,27	1,14	9,00	3,10	4,50	
09.02.	KRISTIANSTAD	-	KIELCE	3,50	2,50	8,70	1,22	1,40	
10.02.	CELJE P.L.	-	SZEGED	3,50	2,50	8,70	1,22	1,40	
10.02.	MOT.ZAPOROŽIE	-	FLENSBURG	3,50	2,50	8,70	1,22	1,40	
10.02.	RK ZÄHREB	-	SKJERN	1,45	1,25	8,60	2,40	3,30	
SKUPINA A									
1. BARCELONA	10 9 0 1	351:283	18 5 0 0	0 0	172:140	4 0 1	1	179:143	PLAY OFF
2. VARDAR SKOPJE	10 6 1 3	284:277	13 4 0 1	0 1	146:132	2 1 2	2	138:145	PLAY OFF
3. RHEIN NECKAR LÖWEN	10 6 0 4	312:294	12 4 0 1	0 1	166:144	2 0 3	3	146:150	PLAY OFF
4. VESZPRÉM	10 6 0 4	288:274	12 3 0 2	2 1	143:129	3 0 2	2	145:145	PLAY OFF
5. KIELCE	10 6 0 4	314:303	12 4 0 1	1 1	169:163	2 0 3	3	145:140	PLAY OFF
6. HC MESHKOV BREST	10 2 1 7	277:315	5 1 1 3	1 3	132:147	1 0 4	4	145:168	PLAY OFF
7. KRISTIANSTAD	10 2 1 7	284:334	5 1 1 3	1 3	143:166	1 0 4	4	141:168	PLAY OFF
8. MONTPELLIER	10 1 1 8	265:295	3 1 0 4	0 4	140:143	0 1 4	4	125:152	
SKUPINA B									
1. PARIS HANDBALL	10 9 0 1	320:269	18 5 0 0	0 0	168:142	4 0 1	1	152:127	PLAY OFF

2. SZEGED	10	7	1	2	300:285	15	4	1	0	159:145	3	0	2	141:140	PLAY OFF
3. FLENSBURG	10	5	0	5	274:266	10	3	0	2	133:129	2	0	3	141:137	PLAY OFF
4. NANTES	10	3	3	4	298:286	9	3	0	2	150:135	0	3	2	148:151	PLAY OFF
5. RK ZAHREB	10	3	2	5	252:278	8	2	1	2	122:130	1	1	3	130:148	PLAY OFF
6. MOTOR ZAPOROŽIE	10	3	1	6	298:302	7	2	1	2	161:151	1	0	4	137:151	PLAY OFF
7. CELJE P.L.	10	3	1	6	262:289	7	3	1	1	141:125	0	0	5	121:164	PLAY OFF
8. SKJERN	10	2	2	6	279:308	6	1	1	3	142:150	1	1	3	137:158	PLAY OFF
SKUPINA C					CELKOM					DOMA			VONKU		POZN.
1. BJERRINGBRO	10	8	0	2	323:273	16	4	0	1	164:138	4	0	1	159:135	0 PLAY OFF
2. SPORTING CP	10	7	0	3	304:277	14	3	0	2	159:148	4	0	1	145:129	0 PLAY OFF
3. TATRAŇ PREŠOV	10	7	0	3	278:268	14	3	0	2	137:129	4	0	1	141:139	PLAY OFF
4. CH.MOSKVA	10	4	0	6	280:279	8	2	0	3	139:128	2	0	3	141:151	PLAY OFF
5. BESIKTAS ISTANBUL	10	3	0	7	255:289	6	1	0	4	123:150	2	0	3	132:139	PLAY OFF
6. METALURG SKOPJE	10	1	0	9	246:300	2	1	0	4	124:147	0	0	5	122:153	PLAY OFF
SKUPINA D					CELKOM					DOMA			VONKU		POZN.
1. WISLA PŁOCK	10	7	0	3	278:250	14	5	0	0	152:121	2	0	3	126:129	0 PLAY OFF
2. D.BUKUREŠT	10	7	0	3	293:280	14	5	0	0	144:131	2	0	3	149:149	0 PLAY OFF
3. ELVERUM	10	6	1	3	278:272	13	4	0	1	144:138	2	1	2	134:134	PLAY OFF
4. ADEMAR LEON	10	5	2	3	252:251	12	4	1	0	129:117	1	1	3	123:134	PLAY OFF
5. COCKS RIIHIMAKI	10	2	2	6	246:269	6	2	1	2	133:134	0	1	4	113:135	PLAY OFF
6. W.THUN	10	0	1	9	268:293	1	0	1	4	132:140	0	0	5	136:153	PLAY OFF

HÁDZANÁ - LIGA MAJSTROV, ŽENY

ČÍSLO UDAL.	DEŇ	ZÁPASY	PREDBEŽNÉ KURZY / SKUTOČNÉ KURZY										VÁŠ TIP	VÝSLEDOK		
			1		10		0		02		2					
53054	04.02.	KÖBENHAVN Ž	-	ODENSE Ž	2,73		2,03		8,00		1,43		1,73			
	09.02.	RK LJUBLJANA Ž	-	FTC BUDAPEŠT Ž	3,50		2,50		8,70		1,22		1,40			
	09.02.	GYÖR Ž	-	KRISTIANSAND Ž	1,02		1,00		20,00		7,00		13,00			
	10.02.	THÜRINGER Ž	-	CSM BUKUREŠT Ž	4,90		3,20		9,20		1,12		1,25			
	10.02.	METZ Ž	-	KÖBENHAVN Ž	1,15		1,05		10,00		4,15		7,00			
	10.02.	ODENSE Ž	-	ROSTOV Ž	2,30		1,80		8,20		1,48		1,80			
	10.02.	B.PODGORICA Ž	-	BREST Ž	1,17		1,06		9,80		4,00		6,50			
SKUPINA 1				CELKOM					DOMA				VONKU			POZN.
1. METZ Ž	6	4	1	1	165:138	9	3	0	0	95:75	1	1	1	70:63	PLAY OFF	
2. ROSTOV Ž	6	4	1	1	165:150	9	3	0	0	84:71	1	1	1	81:79	PLAY OFF	
3. BUDIČNOST PODGORICA Ž	6	4	0	2	155:145	8	4	0	0	83:74	1	0	2	72:71	PLAY OFF	
4. KÖBENHAVN HANDBOLD Ž	5	1	1	3	133:142	3	1	0	1	53:55	0	1	2	80:87	PLAY OFF	
5. ODENSE Ž	5	1	1	3	123:141	3	1	1	1	69:69	0	0	2	54:72	PLAY OFF	
6. BREST BRETAGNE Ž	6	0	2	4	154:179	2	0	2	1	78:89	0	0	3	76:90	PLAY OFF	
SKUPINA 2				CELKOM					DOMA				VONKU			POZN.
1. GYÖR Ž	6	5	1	0	208:155	11	3	0	0	106:78	2	1	0	102:77	PLAY OFF	
2. KRISTIANSAND Ž	6	4	0	2	175:157	8	2	0	1	93:80	2	0	1	82:77	PLAY OFF	
3. CSM BUKUREŠT Ž	6	4	0	2	184:179	8	2	0	1	94:88	2	0	1	90:91	PLAY OFF	
4. FTC BUDAPEŠT Ž	6	2	1	3	180:195	5	1	1	1	87:92	1	0	2	93:103	PLAY OFF	
5. RK LJUBLJANA Ž	6	1	1	4	149:174	3	1	0	2	74:77	0	1	2	75:97	PLAY OFF	
6. THÜRINGER Ž	6	0	1	5	152:188	1	0	1	2	80:99	0	0	3	72:89	PLAY OFF	

HÁDZANÁ - ČESKÁ EXTRALIGA

TABUĽKA	CELKOM	DOMA					VONKU					POZN.
		1	10	0	02	2	1	10	0	02	2	
1. PLZEŇ	16 11 2 3	463:409	24	7	0	1	229:204	4	2	2	234:205	PLAY OFF
2. KARVINA	15 11 1 3	412:351	23	7	0	1	237:200	4	1	2	175:151	PLAY OFF
3. HBC JIČÍN	16 10 1 5	423:399	21	6	1	1	222:193	4	0	4	201:206	PLAY OFF
4. NOVE VESELÍ	16 9 2 5	395:385	20	6	0	2	205:194	3	2	3	190:191	PLAY OFF
5. KH KOPRIVNICE	16 8 3 5	470:439	19	3	3	2	232:215	5	0	3	238:224	PLAY OFF
6. FRYDEK MÍSTEK	16 7 2 7	435:410	16	4	0	4	240:234	3	2	3	195:176	PLAY OFF
7. DUKLA PRAHA	15 7 1 7	393:372	15	3	1	3	178:167	4	0	4	215:205	PLAY OFF
8. LOVOŠICE	16 7 1 8	460:454	15	7	1	0	246:216	0	0	8	214:238	PLAY OFF
9. ZUBRÍ	16 7 1 8	413:417	15	5	1	2	218:203	2	0	6	195:214	0 ZOSTUP
10. HRANICE	16 5 1 10	397:433	11	4	0	4	206:216	1	1	6	191:217	0 ZOSTUP
11. KP BRNO	16 3 3 10	398:449	9	2	2	4	202:219	1	1	6	196:230	0 ZOSTUP
12. LITOVEL	16 1 0 15	366:507	2	1	0	7	175:241	0	0	8	191:266	0 ZOSTUP

HÁDZANÁ - INTERLIGA, ŽENY

TABUĽKA	CELKOM	DOMA					VONKU					POZN.
		1	10	0	02	2	1	10	0	02	2	
1. MICHALOVCE Ž	14 13 1 0	442:332	27	6	0	0	199:142	7	1	0	243:190	PLAY OFF
2. MOST Ž	14 11 0 3	413:319	22	6	0	0	189:132	5	0	3	224:187	PLAY OFF
3. VESELÍ N/M Ž	14 9 1 4	398:366	19	6	1	1	231:204	3	0	3	167:162	PLAY OFF
4. SALA Ž	14 9 0 5	361:330	18	6	0	1	194:164	3	0	4	167:166	PLAY OFF
5. SLAVIA PRAHA Ž	14 7 2 5	396:360	16	5	1	0	188:140	2	1	5	208:220	PLAY OFF
6. PORUBA Ž	14 7 2 5	348:317	16	6	0	1	183:136	1	2	4	165:181	PLAY OFF
7. OLOMOUČ Ž	14 6 1 7	349:362	13	4	1	2	185:171	2	0	5	164:191	PLAY OFF
8. ZLÍN Ž	14 6 1 7	367:386	13	4	0	5	244:258	2	1	2	123:128	PLAY OFF
9. DHC PLZEŇ Ž	14 6 0 8	340:389	12	4	0	4	199:222	2	0	4	141:167	0 ZOSTUP
10. PÍSEK Ž	14 3 1 10	354:409	7	2	1	5	200:226	1	0	5	154:183	0 ZOSTUP
11. PŘESOV Ž	14 2 0 12	339:413	4	1	0	4	123:145	1	0	8	216:268	0 ZOSTUP
12. IBANOVCE N/B Ž	14 0 1 13	337:461	1	0	1	6	162:207	0	0	7	175:254	0 ZOSTUP

HÁDZANÁ - DÁNSKA LIGA

ČÍSLO UDAL.	DEŇ	DOHRÁVKA 19. KOLA	VÝSLEDKY V ROKU										VÁŠ TIP	VÝSLEDOK		
			2018-2019					2017-2018								
	04.02.	KIF KOLDING	-	NORDSJAELLAND								1,63	1,36	7,87	2,12	2,86

ČÍSLO UDAL.	DEŇ	ZÁPASY 20. KOLA	VÝSLEDKY V ROKU										VÁŠ TIP	VÝSLEDOK		
			2018-2019					2017-2018								
06.02.	SKJERN	-	AARHUS	24:23		32:27		29:26		33:26		1,30	1,15	9,00	2,90	4,10
05.02.	BJERRINGBRO	-	HOLSTEBRO	27:24		27:25		28:26				1,37	1,20	8,70	2,60	3,65
07.02.	RINGSTED	-	SKANDERBORG	22:33								2,85	2,15	8,50	1,32	1,55
08.02.	RIBE ESBJERG	-	KIF KOLDING	24:20		23:24		27:31				1,50	1,28	8,60	2,25	3,05
09.02.	MORS	-	AAB AALBORG	22:31								3,90	2,70	8,80	1,17	1,35
11.02.	NORDSJAELLAND	-	SONDERJYSKE	21:24				26:26	26:30			2,20	1,70	7,70	1,52	1,90
06.02.	GOG	-	LEMVIG	35:23								1,07	1,02	13,00	6,00	9,50

VÝSLEDKY POSLEDNÝCH ZÁPASOV

AAB AALBORG	GOG	21:21	SKJERN (V)	31:35	RIBE ESBJERG	24:22	NORDSJAELLAND (V)	29:25	SKANDERBORG	25:29	KIF KOLDING (V)	34:30
AARHUS	RIBE ESBJERG	25:23	NORDSJAELLAND (V)	29:28	SKANDERBORG	24:22	SONDERJYSKE (V)	28:27	KIF KOLDING	28:21	LEMVIG	30:18
BJERRINGBRO	RINGSTED	32:26	MORS (V)	29:26	GOG	19:24	SKJERN (V)	26:33	RIBE ESBJERG	26:30	SKANDERBORG (V)	27:31
GOG	AAB AALBORG (V)	21:21	HOLSTEBRO	27:23	BJERRINGBRO (V)	24:19	MORS	31:26	RINGSTED	27:24	RIBE ESBJERG (V)	28:21
HOLSTEBRO	MORS	25:21	GOG (V)	23:27	SKJERN	32:30	RIBE ESBJERG (V)	25:28	NORDSJAELLAND	28:28	SONDERJYSKE (V)	38:34
KIF KOLDING	SKANDERBORG (V)	28:33	SONDERJYSKE	29:32	RINGSTED (V)	26:25	AARHUS (V)	21:28	AAB AALBORG	30:34	LEMVIG	34:23
LEMVIG	SKJERN	25:36	RIBE ESBJERG (V)	27:29	NORDSJAELLAND	26:25	SKANDERBORG (V)	25:27	SONDERJYSKE	30:27	AARHUS (V)	18:30
MORS	HOLSTEBRO (V)	21:25	BJERRING									

07.02	LEMGO	-	F.BERLIN	23:29	22:25	23:36	3:05	2:25	8:60	1:28	1:50		
10.02	BIETIGHEIM	-	LEIPZIG	24:31			2:70	2:05	8:50	1:35	1:60		
07.02	WETZLAR	-	FLensburg	29:30	19:24	27:34	13:00	7:00	20:00	1:00	1:02		
07.02	GUMMERSBACH	-	LUDWIGSHAFEN	27:26	31:26	24:28	1:30	1:18	9:00	2:90	4:10		
07.02	HANNOVER BURG.	-	STUTTART	34:37	27:20	33:26	1:45	1:28	8:60	2:40	3:30		
10.02	ERLANGEN	-	MINDEN	22:29	26:26	22:33	1:80	1:48	8:20	1:80	2:30		
10.02	MAGDEBURG	-	MELSUNGEN	28:23	33:31	27:29	1:25	1:12	9:20	3:20	4:90		
07.02	GÖPPINGEN	-	KIEL	26:28	22:29	23:28	10:50	6:30	15:00	1:01	1:05		
09.02	R.N.LOWEN	-	BERGISCHER	30:25			1:06	1:02	14:00	6:20	10:00		

VYSLEDKY POSLEDNYCH ZÁPASOV

				(OZNAČENIE PISMENOM (V) ZNAMENÁ ZÁPAS HRANY VONKU)									
BERGISCHER	HANNOVER BURG.	25:22	LEMGO (V)	22:22	FLensburg (V)	23:25	MINDEN	26:21	F.BERLIN (V)	22:26	GÖPPINGEN	25:28	
BIETIGHEIM	GÖPPINGEN (V)	27:31	KIEL	21:32	STUTTART (V)	26:31	ERLANGEN	24:26	LEMGO (V)	27:40	MAGDEBURG	29:33	
ERLANGEN	F.BERLIN (V)	25:26	LUDWIGSHAFEN	26:22	WETZLAR	27:20	STUTTART	31:25	BIETIGHEIM (V)	26:24	LEIPZIG	24:23	
F.BERLIN	ERLANGEN	26:25	MAGDEBURG (V)	27:25	LEIPZIG	26:23	GUMMERSBACH (V)	29:20	BERGISCHER	26:22	KIEL (V)	22:26	
FLensburg	LUDWIGSHAFEN (V)	30:18	MINDEN	30:28	BERGISCHER	25:23	MELSUNGEN (V)	24:18	WETZLAR	30:29	GUMMERSBACH (V)	33:23	
GUMMERSBACH	STUTTART (V)	30:31	MELSUNGEN	23:28	LUDWIGSHAFEN (V)	27:26	F.BERLIN	20:29	MINDEN (V)	28:40	FLensburg	23:33	
GÖPPINGEN	BIETIGHEIM	31:27	HANNOVER BURG. (V)	30:29	MINDEN (V)	29:28	R.N.LOWEN	25:28	LUDWIGSHAFEN	30:26	MAGDEBURG (V)	29:28	
HANNOVER BURG.	BERGISCHER (V)	22:25	GÖPPINGEN	29:30	R.N.LOWEN (V)	23:29	WETZLAR (V)	28:29	KIEL	25:32	LEIPZIG (V)	26:31	
KIEL	R.N.LOWEN	31:28	BIETIGHEIM (V)	32:21	STUTTART	32:19	HANNOVER BURG. (V)	32:25	F.BERLIN	26:22	BERGISCHER (V)	27:23	
LEIPZIG	MAGDEBURG	24:25	WETZLAR (V)	22:23	F.BERLIN (V)	23:26	LEMGO	22:22	ERLANGEN (V)	23:24	HANNOVER BURG.	31:26	
LEMGO	MINDEN (V)	30:27	BERGISCHER	22:22	MELSUNGEN	28:26	LEIPZIG (V)	22:22	BIETIGHEIM	40:27	STUTTART	29:24	
LUDWIGSHAFEN	FLensburg	18:30	ERLANGEN (V)	22:26	GUMMERSBACH	26:27	GÖPPINGEN (V)	26:30	R.N.LOWEN	21:28	WETZLAR (V)	19:30	
MAGDEBURG	LEIPZIG (V)	25:24	F.BERLIN	25:27	R.N.LOWEN (V)	22:28	GÖPPINGEN	28:29	BIETIGHEIM (V)	33:29	LEMGO	29:24	
MELSUNGEN	WETZLAR	26:24	GUMMERSBACH (V)	28:23	LEMGO (V)	26:28	FLensburg	18:24	STUTTART (V)	26:30	ERLANGEN	27:26	
MINDEN	LEMGO	27:30	GÖPPINGEN	28:35	GÖPPINGEN	28:29	BERGISCHER (V)	21:26	GUMMERSBACH	40:28	R.N.LOWEN (V)	29:32	
R.N.LOWEN	KIEL (V)	28:31	STUTTART	34:29	HANNOVER BURG.	29:23	GÖPPINGEN (V)	28:25	MAGDEBURG	28:22	LUDWIGSHAFEN (V)	28:21	
STUTTART	GUMMERSBACH	31:30	R.N.LOWEN (V)	29:34	BIETIGHEIM	31:26	ERLANGEN (V)	25:31	KIEL (V)	19:32	MELSUNGEN	30:26	
WETZLAR	MELSUNGEN (V)	24:26	LEIPZIG	23:22	ERLANGEN (V)	20:27	HANNOVER BURG.	29:28	FLensburg (V)	29:30	LUDWIGSHAFEN	30:19	

TABUĽKA				CEĽKOM				DOMA				VONKU				POZN.
1.	FLensburg	19	19	0	0	540:436	38	10	0	0	288:237	9	0	0	252:199	LM
2.	KIEL	19	17	0	2	564:450	34	10	0	0	303:224	7	0	2	261:226	LM
3.	R.N.LOWEN	19	15	1	3	542:471	31	9	1	1	320:276	6	0	2	222:195	LM
4.	MAGDEBURG	19	14	0	5	579:493	28	7	0	2	282:236	7	0	3	297:257	EHF
5.	F.BERLIN	19	13	0	6	509:478	26	7	0	3	266:258	6	0	3	243:220	EHF
6.	MELSUNGEN	19	12	0	7	525:514	24	7	0	2	243:227	5	0	5	282:287	EHF
7.	GÖPPINGEN	19	11	0	8	499:498	22	6	0	2	220:200	5	0	6	279:298	
8.	BERGISCHER	19	10	1	8	505:492	21	8	0	3	304:277	2	1	5	201:215	
9.	LEMGO	19	7	3	9	486:487	17	5	2	3	267:241	2	1	6	219:246	
10.	MINDEN	19	8	0	11	545:548	16	6	0	4	304:279	2	0	7	241:269	
11.	ERLANGEN	19	8	0	11	484:493	16	6	0	3	238:216	2	0	8	246:277	
12.	STUTTART	19	7	1	11	515:573	15	5	1	3	262:267	2	0	8	253:306	
13.	WETZLAR	19	7	0	12	473:489	14	5	0	5	258:258	2	0	7	215:231	
14.	HANNOVER BURG.	19	6	0	13	522:549	12	4	0	4	227:228	2	0	9	295:321	
15.	LEIPZIG	19	4	2	13	468:489	10	4	1	5	254:245	0	1	8	214:244	
16.	GUMMERSBACH	19	4	0	15	472:564	8	3	0	6	219:248	1	0	9	253:316	
17.	BIETIGHEIM	19	3	0	16	465:582	6	1	0	8	225:288	2	0	8	240:294	ZOSTUP
18.	LUDWIGSHAFEN	19	1	2	16	454:541	4	1	0	8	210:252	0	2	8	244:289	ZOSTUP

HÁDZANÁ - ŠPANIELSKA LIGA

ČÍSLO UDAL.	DEŇ	ZÁPASY 17. KOLA	VYSLEDKY V ROKU				PREDBEŽNÉ KURZY					VÁŠ TIP	VÝSLEDOK
			2018-2019		2017-2018		1	10	0	02	2		
10.02	ALCOBENDAS	-	F.M.CANGAS	23:28	26:23	BENIDORM (V)	29:23	F.M.CANGAS	35:23	BARCELONA (V)	29:37		
05.02	CUENCA	-	BARCELONA	22:43	27:30	BIDASOA (V)	19:29	HUESCA (V)	22:26	PUENTE GENIL (V)	21:29		
09.02	PUENTE GENIL	-	S.SANTANDER	29:27	30:27	TEUCRO (V)	26:26	BENIDORM	29:20	F.M.CANGAS (V)	28:26		
06.02	GRANOLLERS	-	LA RIOJA	26:26	30:27	28:30	1:55	1:32	8:50	2:15	2:85		
08.02	BIDASOA	-	VALLADOLID	24:24	33:34	28:29	1:27	1:14	9:00	3:10	4:50		
09.02	ADEMAR LEON	-	AN.PAMPLONA	28:27	30:26	23:32	1:25	1:12	9:20	3:20	4:90		
09.02	HUESCA	-	BENIDORM	19:23	29:25	30:27	1:35	1:17	8:80	2:70	3:90		
09.02	TEUCRO	-	GUADALAJARA	26:31	33:31	33:33	2:30	1:80	8:20	1:48	1:80		

VYSLEDKY POSLEDNYCH ZÁPASOV

				(OZNAČENIE PISMENOM (V) ZNAMENÁ ZÁPAS HRANY VONKU)									
ADEMAR LEON	LA RIOJA (V)	30:36	GUADALAJARA (V)	23:25	S.SANTANDER	26:23	BENIDORM (V)	29:23	F.M.CANGAS	35:23	BARCELONA (V)	29:37	
ALCOBENDAS	BARCELONA (V)	22:38	VALLADOLID (V)	24:25	CUENCA	26:32	BIDASOA (V)	19:29	HUESCA (V)	22:26	PUENTE GENIL (V)	21:29	
AN.PAMPLONA	BIDASOA	19:27	LA RIOJA (V)	22:23	GUADALAJARA	31:29	S.SANTANDER (V)	26:26	BENIDORM	29:20	F.M.CANGAS (V)	28:26	
BARCELONA	ALCOBENDAS	38:22	HUESCA	39:23	PUENTE GENIL (V)	46:28	TEUCRO	41:26	GRANOLLERS (V)	30:23	ADEMAR LEON	37:29	
BENIDORM	PUENTE GENIL	28:28	TEUCRO	34:25	GRANOLLERS (V)	26:30	ADEMAR LEON	23:29	AN.PAMPLONA (V)	20:29	LA RIOJA	24:23	
BIDASOA	AN.PAMPLONA (V)	27:19	CUENCA (V)	25:26	LA RIOJA	30:32	ALCOBENDAS	29:19	GUADALAJARA (V)	31:30	HUESCA	27:21	
CUENCA	VALLADOLID (V)	29:25	BIDASOA	26:25	ALCOBENDAS (V)	32:26	HUESCA	26:32	PUENTE GENIL (V)	30:27	TEUCRO	31:32	
F.M.CANGAS	HUESCA	21:21	PUENTE GENIL	21:22	TEUCRO (V)	34:28	GRANOLLERS	26:26	ADEMAR LEON (V)	23:35	AN.PAMPLONA	26:28	
GRANOLLERS	GUADALAJARA (V)	29:25	S.SANTANDER (V)	21:22	BENIDORM	30:26	F.M.CANGAS (V)	26:26	BARCELONA	23:30	VALLADOLID (V)	32:29	
GUADALAJARA	GRANOLLERS	25:29	ADEMAR LEON	25:23	AN.PAMPLONA (V)	29:31	LA RIOJA	28:27	BIDASOA	30:31	S.SANTANDER (V)	24:26	
HUESCA	F.M.CANGAS (V)	21:21	BARCELONA (V)	23:39	VALLADOLID	32:28	CUENCA (V)	32:26	ALCOBENDAS	26:22	BIDASOA (V)	21:27	
LA RIOJA	ADEMAR LEON	36:30	AN.PAMPLONA	23:22	BIDASOA (V)	32:30	GUADALAJARA (V)	27:28	S.SANTANDER	32:27	BENIDORM (V)	23:24	
PUENTE GENIL	BENIDORM (V)	28:28	F.M.CANGAS (V)	22:21	BARCELONA	28:46	VALLADOLID (V)	27:29	CUENCA	27:30	ALCOBENDAS (V)	29:21	
S.SANTANDER	TEUCRO	32:27	GRANOLLERS	22:21	ADEMAR LEON (V)	23:26	AN.PAMPLONA	26:26	LA RIOJA (V)	27:32	GUADALAJARA	26:24	
TEUCRO	S.SANTANDER (V)	27:32	BENIDORM (V)	25:34	F.M.CANGAS	28:34	BARCELONA (V)	26:41	VALLADOLID	25:31	CUENCA (V)	32:31	
VALLADOLID	CUENCA	25:29	ALCOBENDAS	25:24	HUESCA	28:32	PUENTE GENIL	29:27	TEUCRO (V)	31:25	GRANOLLERS	29:32	

TABUĽKA				CEĽKOM				DOMA				VONKU				POZN.
1.	BARCELONA	16	16	0	0	632:399	32	9	0	0	358:221	7	0	0	274:178	LM
2.	BIDASOA	16	10	1	5	416:380	21	7	0	1	222:185	3	1	4	194:195	LM
3.	LA RIOJA	16	8	4	4	472:440	20	6	1	1	251:210	2	3	3	221:230	EHF
4.	GRANOLLERS	16	9	2	5	427:403	20	6	0	1	191:169	3	2	4	236:234	EHF
5.	ADEMAR LEON	16	9	1	6	426:399	19	6	1	0	205:157	3	0	6	221:242	EHF
6.	HUESCA	16	8	3	5	406:388	19	5	1	1	198:162	3	2	4	208:226	
7.	CUENCA	16	7	3	6	438:435	17	4	1	3	229:208	3	2	3	209:227	
8.	S.SANTANDER	16	7	3	6	414:448	17	7	1	1	244:227	0	2	5	170:221	
9.	GUADALAJARA	16	7	1	8	446:447	15	4	1	4	25					

REDBERGLSDIS	HAMMARBY (V)	31:26	GUIF (V)	27:23	IFK YSTAD	28:26	IFK YSTAD (V)	29:25	GUIF	23:23	HAMMARBY	36:24				
SKOVDE	LUGI (V)	20:25	ÖNNEREDS	34:26	KARLSKRONA (V)	30:23	AIK SOLNA	34:25	AIK SOLNA (V)	28:25	KARLSKRONA	34:23				
SAVEHOF	IFK YSTAD (V)	30:30	KARLSKRONA	35:19	LUGI (V)	28:32	ÖNNEREDS	25:24	ÖNNEREDS (V)	29:28	LUGI	29:25				
YSTAD IF	KARLSKRONA (V)	30:24	AIK SOLNA	31:29	ÖNNEREDS (V)	34:17	MALMO (V)	23:29	MALMO	26:24	ÖNNEREDS	30:24				
ÖNNEREDS	SKOVDE (V)	26:34	YSTAD IF	17:34	SAVEHOF (V)	24:25	SAVEHOF	28:29	YSTAD IF (V)	24:30	SKOVDE	32:30				
TABUĽKA		CEĽKOM				DOMA				VONKU			POZN.			
1.	KRISTIANSTAD	22	19	0	3	638:531	38	11	0	0	328:256	8	0	3	310:275	PLAY OFF
2.	SKOVDE	23	15	1	7	676:609	31	11	0	0	347:274	4	1	7	329:335	PLAY OFF
3.	YSTAD IF	23	14	3	6	642:593	31	9	0	2	312:280	5	3	4	330:313	PLAY OFF
4.	MALMO	22	14	2	6	592:530	30	8	2	1	300:257	6	0	5	292:273	PLAY OFF
5.	ALINGSÄS	22	14	1	7	621:549	29	10	0	1	327:256	4	1	6	294:293	PLAY OFF
6.	SAVEHOF	23	13	3	7	644:625	29	9	0	2	318:286	4	3	5	326:337	PLAY OFF
7.	REDBERGLSDIS	22	13	3	6	587:571	29	7	3	0	272:244	6	0	6	315:327	PLAY OFF
8.	LUGI	23	11	1	11	615:593	23	7	1	4	319:293	4	0	7	296:300	PLAY OFF
9.	IFK YSTAD	22	6	4	12	571:592	16	5	4	4	342:332	1	0	8	229:260	
10.	GUIF	23	7	2	14	567:615	16	4	1	6	276:296	3	1	8	291:319	
11.	KARLSKRONA	23	6	0	17	567:663	12	3	0	8	271:310	3	0	9	296:353	BARAŽ
12.	ÖNNEREDS	22	4	3	15	570:660	11	4	1	7	335:371	0	2	8	235:289	BARAŽ
13.	HAMMARBY	22	5	0	17	548:624	10	5	0	6	296:300	0	0	11	252:324	BARAŽ
14.	AIK SOLNA	22	4	1	17	518:601	9	3	0	8	256:300	1	1	9	262:301	ZOSTUP

HÁDZANÁ - 2. NEMECKÁ LIGA

TABUĽKA	CEĽKOM	DOMA	VONKU	POZN.				
1. BALINGEN	20 16 1 3	580:511	33	10 0 0	303:246	6 1 3	277:265	
2. COBURG	20 15 1 4	583:517	31	9 0 0	314:263	6 1 3	269:254	POSTUP
3. NORDHORN	20 13 2 5	562:510	28	8 1 1	284:245	5 1 4	278:265	POSTUP
4. LÜBBECKE	20 12 2 6	585:528	26	9 1 1	329:273	3 1 5	256:255	
5. AHLÉN-HAMM	20 11 3 6	544:516	25	7 2 2	302:268	4 1 4	242:248	
6. FERNDORF	20 12 1 7	513:497	25	8 0 2	261:239	4 1 5	252:258	
7. ESSEN	20 11 1 8	617:590	23	6 1 3	322:295	5 0 5	295:295	
8. LÜBECK SCHWARTAU	20 11 1 8	494:481	23	9 0 1	273:235	2 1 7	221:246	
9. HUTTENBERG	20 8 4 8	517:509	20	5 1 4	254:246	3 3 4	263:263	
10. RIMPAR	20 9 1 10	497:505	19	5 1 4	240:237	4 0 6	257:268	
11. AUE	20 8 3 9	564:582	19	6 1 3	297:277	2 2 6	267:305	
12. EMSDETTEN	20 9 1 10	578:612	19	4 1 5	277:301	5 0 5	301:311	
13. E.HAGEN	20 8 1 11	513:536	17	4 0 6	257:274	4 1 5	256:262	
14. HAMBURG	20 8 0 12	539:556	16	5 0 5	263:262	3 0 7	276:294	
15. GROSSWALLSTADT	20 6 3 11	555:571	15	5 2 2	266:237	1 1 9	289:334	
16. DESSAU	20 5 5 10	505:528	15	4 2 4	274:265	1 3 6	231:263	
17. DORMAGEN	20 7 1 12	545:575	15	3 1 5	244:254	4 0 7	301:321	ZOSTUP
18. ELBFLORENZ DRESDEN	20 6 2 12	507:524	14	4 2 4	277:259	2 0 8	230:265	ZOSTUP
19. WILHELMSHAVEN	20 5 2 13	537:600	12	4 1 5	280:296	1 1 8	257:304	ZOSTUP
20. RHEIN VIKINGS NEUSS	20 2 1 17	481:568	5	2 1 7	249:278	0 0 10	232:290	ZOSTUP

HÁDZANÁ - NEMECKÁ LIGA, ŽENY

TABUĽKA	CEĽKOM	DOMA	VONKU	POZN.				
1. BIETIGHEIM Ž	12 12 0 0	385:290	24	7 0 0	227:160	5 0 0	158:130	LM
2. THÜRINGER Ž	13 12 0 1	403:315	24	6 0 0	190:138	6 0 1	213:177	
3. METZINGEN Ž	12 10 0 2	394:285	20	5 0 1	212:144	5 0 1	182:141	
4. LEVERKUSEN Ž	13 7 2 4	336:317	16	3 1 1	131:113	4 1 3	205:204	
5. DORTMUND Ž	12 6 3 3	348:312	15	3 2 1	175:149	3 1 2	173:163	
6. BUXTEHUDE Ž	12 7 1 4	348:329	15	4 1 1	177:155	3 0 3	171:174	
7. GÖPPINGEN Ž	13 6 2 5	344:347	14	2 0 4	151:165	4 2 1	193:182	
8. BLÖMBERG Ž	13 5 1 7	340:359	11	3 1 2	164:155	2 0 5	176:204	
9. OLDENBURG Ž	13 5 1 7	374:416	11	4 0 2	179:172	1 1 5	195:244	
10. BAD WILDUNGEN Ž	13 4 0 9	339:374	8	2 0 5	177:198	2 0 4	162:176	
11. NECKARSULMER Ž	13 3 0 10	342:384	6	2 0 6	217:230	1 0 4	125:154	
12. BENSHEIM Ž	13 3 0 10	330:381	6	2 0 4	162:174	1 0 6	168:207	
13. NELLINGEN Ž	13 3 0 10	334:418	6	2 0 5	193:211	1 0 5	141:207	ZOSTUP
14. HALLE NEUSTADT Ž	13 0 2 11	328:418	2	0 1 6	192:234	0 1 5	136:184	ZOSTUP

HÁDZANÁ - DÁNSKA LIGA, ŽENY

TABUĽKA	CEĽKOM	DOMA	VONKU	POZN.				
1. ODENSE Ž	19 19 0 0	541:424	38	9 0 0	269:197	10 0 0	272:227	0 TITUL
2. NYKÖBING Ž	19 15 1 3	534:435	31	9 0 1	296:228	6 1 2	238:207	0 TITUL
3. ESBJERG Ž	19 15 0 4	566:448	30	8 0 2	307:230	7 0 2	259:218	0 TITUL
4. KÖBENHAVN HANDBOLD Ž	19 14 0 5	551:464	28	6 0 3	267:218	8 0 2	284:246	0 TITUL
5. HERNING-İKAST Ž	19 12 2 5	493:435	26	7 0 2	245:191	5 2 3	248:244	0 TITUL
6. AARHUS Ž	19 9 3 7	446:441	21	5 2 3	237:227	4 1 4	209:214	0 TITUL
7. SILKEBORG Ž	19 8 3 8	480:470	19	6 0 4	277:250	2 3 4	203:220	0 TITUL
8. VIBORG Ž	19 7 2 10	493:497	16	2 2 5	229:240	5 0 5	264:257	0 TITUL
9. HÖLSTEBORG Ž	19 7 2 10	477:487	16	3 2 5	245:253	4 0 5	232:234	0 ZOSTUP
10. SKANDERBORG Ž	19 5 2 12	435:506	12	4 1 5	235:257	1 1 7	200:249	0 ZOSTUP
11. RANDERS Ž	19 5 0 14	415:494	10	3 0 6	202:210	2 0 8	213:284	0 ZOSTUP
12. ÅJAX KÖBENHAVN Ž	19 4 2 13	392:473	10	2 1 6	178:207	2 1 7	214:266	0 ZOSTUP
13. AALBORG Ž	19 2 1 16	435:544	5	1 1 7	205:253	1 0 9	230:291	0 ZOSTUP
14. RINGKÖBING Ž	19 1 2 16	363:503	4	1 1 8	210:258	0 1 8	153:245	ZOSTUP

HÁDZANÁ - POLSKÁ LIGA

TABUĽKA	CEĽKOM	DOMA	VONKU	POZN.				
1. KIELCE	16 16 0 0	600:428	48	8 0 0	306:208	8 0 0	294:220	PLAY OFF
2. WISŁA PŁOCK	16 13 0 2	497:375	41	6 0 2	250:186	7 0 0	247:189	PLAY OFF
3. ZABRZE	16 13 0 2	465:397	41	8 0 1	275:223	5 0 1	190:174	PLAY OFF
4. PULAWY	16 11 0 5	473:396	33	8 0 0	257:178	3 0 5	216:218	PLAY OFF
5. GWARDIA OPOLE	16 10 0 5	463:463	31	4 0 2	200:200	6 0 3	263:263	PLAY OFF
6. KWIĐYŃ	16 7 0 6	400:405	26	5 0 1	208:183	2 0 5	192:222	PLAY OFF
7. GŁOGÓW	16 7 0 9	409:416	21	4 0 4	205:205	3 0 5	204:211	PLAY OFF
8. PIOTRKÓW	15 6 0 7	424:442	21	3 0 5	225:234	3 0 2	199:208	PLAY OFF
9. ZAGŁĘBIE LUBIN	16 6 0 9	411:444	20	4 0 3	217:220	2 0 6	194:224	
10. GDANSK	15 6 0 8	390:434	19	4 0 3	183:181	2 0 5	207:253	
11. KALISZ	16 4 0 11	409:447	13	1 0 6	214:238	3 0 5	195:209	
12. P.SZCZECIN	16 3 0 13	397:459	9	2 0 6	197:213	1 0 7	200:246	
13. STAL MIELEC	16 2 0 13	415:528	7	2 0 5	222:264	0 0 8	193:264	
14. GDYNIA	16 1 0 15	404:523	3	1 0 7	209:256	0 0 8	195:267	

HÁDZANÁ - NÓRSKA LIGA

TABUĽKA	CEĽKOM	DOMA	VONKU	POZN.				
1. ARENDAL	15 11 1 3	456:385	23	6 1 1	234:202	5 0 2	222:183	PLAY OFF
2. ELVERUM	14 10 1 3	445:367	21	7 1 0	269:215	3 0 3	176:152	PLAY OFF
3. KOLSTAD	13 10 0 3	371:321	20	6 0 0	182:141	4 0 3	189:180	PLAY OFF
4. DRAMMEN	15 10 0 5	447:422	20	6 0 2	245:225	4 0 3	202:197	PLAY OFF
5. FYLLINGEN	15 8 1 6	398:402	17	6 0 2	222:212	2 1 4	176:190	PLAY OFF
6. SANDEFJORD	14 7 0 7	390:397	14	3 0 4	180:191	4 0 3	210:206	PLAY OFF
7. BAEKKELAGET OSLO	15 6 1 8	438:445	13	4 0 3	202:199	2 1 5	236:246	PLAY OFF
8. HALDEN	15 6 1 8	444:457	13	3 1 3	208:214	3 0 5	236:243	PLAY OFF
9. NAERBO	15 6 1 8	418:434	13	5 0 3	232:225	1 1 5	186:209	
10. HASLUM	15 6 0 9	414:416	12	3 0 4	189:182	3 0 5	225:234	BARAŽ
11. HORTEN	15 3 0 12	355:458	6	2 0 6	172:225	1 0 7	183:233	ZOSTUP
12. BODO	15 2 0 13	360:432	4	1 0 6	168:202	1 0 7	192:230	ZOSTUP

HÁDZANÁ - FRANCÚZSKA LIGA

TABUĽKA	CEĽKOM	DOMA	VONKU	POZN.				
1. PARIS HANDBALL	13 12 1 0	408:326	25	7 0 0	231:179	5 1 0	177:147	LM
2. NANTES	13 11 0 2	388:345	22	4 0 2	169:16			

HÁDZANÁ - FRANCÚZSKA LIGA, ŽENY

TABUĽKA	CELKOM				DOMA				VONKU				POZN.		
1. METZ Ž	15	15	0	0	499:342	45	7	0	0	235:160	8	0	0	264:182	PLAY OFF
2. BREST BRETAGNE Ž	14	12	1	1	428:332	39	5	1	1	201:171	7	0	0	227:161	PLAY OFF
3. NICE Ž	15	10	1	4	376:347	36	6	1	1	204:174	4	0	3	172:173	PLAY OFF
4. BESANCON Ž	14	8	3	3	414:380	33	5	0	2	209:190	3	3	1	205:190	PLAY OFF
5. PARIS 92 Ž	15	8	0	7	406:408	31	4	0	4	218:231	4	0	3	188:177	PLAY OFF
6. NANTES Ž	14	8	0	6	338:344	30	5	0	2	175:176	3	0	4	163:168	PLAY OFF
7. CHAMBRAY Ž	15	5	3	7	384:400	28	3	2	3	212:208	2	1	4	172:192	PLAY OFF
8. FLEURY LOIRET Ž	15	6	0	9	399:414	27	4	0	3	189:198	2	0	6	210:216	PLAY OFF
9. TOULON Ž	15	4	1	10	381:408	24	3	1	3	185:177	1	0	7	196:231	O ZOSTUP
10. BOURG DE PEAGE Ž	15	3	1	11	384:455	22	3	0	4	191:207	0	1	7	193:248	O ZOSTUP
11. DIJON Ž	15	2	2	11	357:440	21	2	1	5	190:224	0	1	6	167:216	O ZOSTUP
12. STAMAND Ž	14	1	0	13	318:414	16	1	0	6	163:196	0	0	7	155:218	O ZOSTUP

HÁDZANÁ - RAKÚSKA LIGA

TABUĽKA	CELKOM				DOMA				VONKU				POZN.		
1. KREMS	18	13	1	4	524:481	27	8	0	1	264:240	5	1	3	260:241	PLAY OFF
2. HARD	18	10	4	4	467:437	24	6	3	0	249:211	4	1	4	218:226	PLAY OFF
3. HSG GRAZ	18	10	2	6	468:466	22	5	2	2	241:232	5	0	4	227:234	PLAY OFF
4. WEST WIEN	18	9	2	7	504:470	20	4	2	3	255:235	5	0	4	249:235	PLAY OFF
5. BREGENZ	18	8	4	6	482:455	20	4	2	3	242:233	4	2	3	240:222	O ZOSTUP
6. SCHWAZ	18	7	5	6	476:462	19	5	1	3	237:221	2	4	3	239:241	O ZOSTUP
7. FIVERS	18	8	3	7	514:502	19	5	0	4	262:255	3	3	3	252:247	O ZOSTUP
8. LEOBEN	18	6	2	10	510:550	14	5	1	3	254:257	1	1	7	256:293	O ZOSTUP
9. FERLACH	18	4	2	12	521:562	10	3	2	4	269:276	1	0	8	252:286	O ZOSTUP
10. LINZ	18	2	1	15	472:553	5	1	0	8	229:276	1	1	7	243:277	O ZOSTUP

HÁDZANÁ - ŠVAJČIARSKA LIGA

TABUĽKA O TITUL	CELKOM				DOMA				VONKU				POZN.		
1. P.WINTERTHUR	15	11	1	3	438:398	23	7	0	0	222:168	4	1	3	216:230	PLAY OFF
2. SCHAFFHAUSEN	15	11	0	4	447:370	22	7	0	0	222:164	4	0	4	225:206	PLAY OFF
3. W.THUN	15	9	2	4	432:388	20	6	0	1	217:169	3	2	3	215:199	PLAY OFF
4. AARAU	15	9	0	6	420:374	18	5	0	3	226:198	4	0	3	194:176	PLAY OFF
5. BSV BERN	15	8	2	5	449:435	18	5	2	1	260:224	3	0	4	189:211	PLAY OFF
6. ST.GALLEN	15	8	1	6	451:431	17	5	0	3	254:222	3	1	3	197:209	PLAY OFF
TABUĽKA O ZOSTUP	CELKOM				DOMA				VONKU				POZN.		
1. KRIENS	15	7	1	7	408:426	15	2	1	4	190:199	5	0	3	218:227	PLAY OFF
2. BASEL	15	3	2	10	381:468	8	1	1	5	174:216	2	1	5	207:252	PLAY OFF
3. GOSSAU	15	1	3	11	393:473	5	1	1	6	208:237	0	2	5	185:236	O ZOSTUP
4. A.ZURICH	15	1	2	12	383:439	4	1	2	5	207:225	0	0	7	176:214	O ZOSTUP

HÁDZANÁ - SEHA LIGA

TABUĽKA	CELKOM				DOMA				VONKU				POZN.		
1. RK NEXE NASICE	15	12	0	3	398:344	36	7	0	0	189:155	5	0	3	209:189	PLAY OFF
2. RK Záhreb	14	12	0	2	371:322	36	8	0	0	216:179	4	0	2	155:143	PLAY OFF
3. VARDAR SKOPJE	14	12	0	2	402:357	36	7	0	0	221:169	5	0	2	181:188	PLAY OFF
4. HC Meshkov Brest	13	8	0	5	411:361	24	4	0	2	197:153	4	0	3	214:208	PLAY OFF
5. TATRAAN PRESHOV	14	8	0	6	378:348	24	4	0	2	161:150	4	0	4	217:198	PLAY OFF
6. VOJVODINA N.SAD	14	5	1	8	350:370	16	3	1	3	175:181	2	0	5	175:189	PLAY OFF
7. ŠTEUA BUKUREŠT	14	5	0	9	360:402	15	4	0	3	205:213	1	0	6	155:189	PLAY OFF
8. ZELEZNICAR NIS	14	3	1	10	347:398	10	2	0	5	173:186	1	1	5	174:212	PLAY OFF
9. METALURG SKOPJE	14	2	1	11	382:431	7	1	1	6	219:243	1	0	5	163:188	PLAY OFF
10. IZVIDAC LJUBUSKI	14	1	1	12	348:414	4	1	0	6	177:185	0	1	6	171:229	PLAY OFF

HÁDZANÁ - ŠVÉDSKA LIGA, ŽENY

TABUĽKA	CELKOM				DOMA				VONKU				POZN.		
1. H 65 HÖÖR Ž	16	16	0	0	487:346	32	8	0	0	257:179	8	0	0	230:167	PLAY OFF
2. SKURU IK Ž	16	15	0	1	498:341	30	7	0	1	270:160	8	0	0	228:181	PLAY OFF
3. SAVEHOF Ž	16	13	0	3	445:335	26	6	0	2	223:170	7	0	1	222:165	PLAY OFF
4. VÄSTERÅS IRSTA Ž	16	8	1	7	394:420	17	5	0	3	191:201	3	1	4	203:219	PLAY OFF
5. LUGI Ž	16	8	0	8	394:385	16	5	0	3	204:196	3	0	5	190:189	PLAY OFF
6. ÖNNEREDS Ž	16	7	1	8	380:401	15	4	1	3	198:189	3	0	5	182:212	PLAY OFF
7. KUNGÄLVZ Ž	16	7	0	9	358:375	14	3	0	5	169:194	4	0	4	189:181	PLAY OFF
8. SKARA HF Ž	16	6	1	9	386:427	13	2	1	5	179:197	4	0	4	207:230	PLAY OFF
9. SKÖVDE Ž	16	6	0	10	385:460	12	3	0	5	207:234	3	0	5	178:226	O ZOSTUP
10. HEID Ž	16	3	1	12	332:401	7	2	1	5	183:197	1	0	7	149:204	O ZOSTUP
11. BODEN Ž	16	2	1	13	368:449	5	1	0	7	179:220	1	1	6	189:229	O ZOSTUP
12. KRISTIANSTAD HK Ž	16	2	1	13	360:447	5	1	0	7	173:217	1	1	6	187:230	O ZOSTUP

VOLEJBAL - LIGA MAJSTROV, ŽENY

ČÍSLO UDAL.	DEŇ	ZÁPASY	PREDBEŽNÉ KURZY / SKUTOČNÉ KURZY								VÁŠ TIP	VÝSLEDOK	
			1				2						
06.02.	V.ISTANBUL Ž	-	M.PLOVDIV Ž	1,01				15,00					
06.02.	BEZIERS Ž	-	STUTTGART Ž	3,79				1,25					
05.02.	ECZACIBASI Ž	-	HAMEENLINNA Ž	1,01				15,00					
05.02.	KAZAN Ž	-	JEKATERINBURG Ž	1,25				3,79					
07.02.	NOVARA Ž	-	MINSK Ž	1,01				15,00					
05.02.	RC CANNES Ž	-	B.LODZ Ž	1,75				1,94					
06.02.	CONEGLIANO Ž	-	SCHWERIN Ž	1,05				8,97					
05.02.	LKS LODZ Ž	-	SCANDICCI Ž	3,94				1,20					
06.02.	D.MOSKVA Ž	-	CSM BUKUREST Ž	1,10				6,46					
06.02.	CH.POLICE Ž	-	FENERBAHCE IST. Ž	5,15				1,15					

SKUPINA A				CELKOM				DOMA				VONKU				POZN.	
1. V. ISTANBUL Ž	3	3	0	0	9:1	9	1	0	0	0	3:1	2	0	0	0	6:0	PLAY OFF
2. STUTTGART Ž	3	2	0	0	1	7:4	6	2	0	0	0	6:1	0	0	0	1	1:3
3. BEZIERS Ž	3	1	0	0	2	3:6	3	1	0	0	1	3:3	0	0	0	1	0:3
4. M. PLOVDIV Ž	3	0	0	0	3	1:9	0	0	0	0	0	0:3	0	0	0	1	1:6
SKUPINA B				CELKOM				DOMA				VONKU				POZN.	
1. ECZACIBASI Ž	3	3	0	0	0	9:1	9	1	0	0	0	3:0	2	0	0	0	6:1
2. JEKATERINBURG Ž	3	1	1	0	1	6:5	5	1	1	0	0	6:2	0	0	0	1	0:3
3. KAZAN Ž	3	1	0	1	1	6:6	4	1	0	0	1	4:3	0	0	1	0	2:3
4. HAMEENLINNA Ž	3	0	0	0	3	0:9	0	0	0	0	1	0:3	0	0	0	2	0:6
SKUPINA C				CELKOM				DOMA				VONKU				POZN.	
1. NOVARA Ž	3	3	0	0	0	9:0	9	1	0	0	0	3:0	2	0	0	0	6:0
2. B. LODZ Ž	3	2	0	0	1	6:3	6	2	0	0	0	6:0	0	0	0	0	0:3
3. RC CANNES Ž	3	1	0	0	2	3:6	3	1	0	0	1	3:3	0	0	0	0	0:3
4. MINSK Ž	3	0	0	0	3	0:9	0	0	0	0	1	0:3	0	0	0	2	0:6
SKUPINA D				CELKOM				DOMA				VONKU				POZN.	
1. SCANDICCI Ž	3	2	0	1	0	8:3	7	2	0	0	0	6:0	0	0	1	0	2:3
2. CONEGLIANO Ž	3	1	1	0	1	6:5	5	0	1	0	0	3:2	1	0	0	1	3:3
3. SCHWERIN Ž	3	1	0	0	2	4:6	3	1	0	0	0	3:0	0	0	0	2	1:6
4. LKS LODZ Ž	3	1	0	0	2	3:7	3	1	0	0	1	3:4	0	0	0	1	0:3
SKUPINA E				CELKOM				DOMA				VONKU				POZN.	
1. FENERBAHCE I. Ž	3	3	0	0	0	9:1	9	2	0	0	0	6:0	1	0	0	0	3:1
2. D. MOSKVA Ž	3	1	1	0	1	7:5	5	0	0	0	1	1:3	1	1	0	0	6:2
3. CSM BUKUREST Ž	3	1	0	0	2	3:7	3	0	0	0	1	0:3	1	0	0	1	3:4
4. CH. POLICE Ž	3	0	0	1	2	3:9	1	0	0	1	1	3:6	0	0	0	1	0:3

VOLEJBAL - ČESKÁ EXTRALIGA

TABUĽKA	CELKOM				DOMA				VONKU				POZN.				
1. ČESKÉ BUDEJOVICE	18	12	3	0	3	47:20	42	7	2	0	1	27:9	5	1	0	2	20:11
2. LIBEČEC	17	11	1	4	1	44:20	39	5	0	3	0	21:11	6	1	1	1	23:9
3. KLADNO	18	10	2														

2. LIBEREC Z	18	13	2	0	3	47:21	43	6	1	0	2	23:11	7	1	0	1	24:10	PLAY OFF
3. PROSTEJOV Z	18	10	4	3	1	49:24	41	6	1	1	1	24:10	4	3	2	0	25:14	PLAY OFF
4. OLYMP PRAHA Z	18	8	2	2	6	38:31	30	3	1	1	4	16:17	5	1	2	22:14	PLAY OFF	
TABUĽKA O 5. - 8. MIESTO				CELKOM				DOMA				VONKU				POZN.		
1. VK BRNO Z	18	9	0	1	8	36:30	28	5	0	1	3	20:14	4	0	0	5	16:16	PLAY OFF
2. KP BRNO Z	18	8	0	1	9	30:34	25	4	0	1	4	16:17	4	0	0	5	14:17	PLAY OFF
3. PREROV Z	18	6	1	0	11	26:40	20	3	0	0	6	10:21	3	1	0	5	16:19	PLAY OFF
4. OSTRAVA Z	18	3	0	2	13	17:46	11	2	0	1	6	10:22	1	0	1	7	7:24	PLAY OFF
TABUĽKA O 9. - 10. MIESTO				CELKOM				DOMA				VONKU				POZN.		
1. FRYDEK MISTEK Z	18	3	0	1	14	19:46	10	2	0	0	7	11:22	1	0	1	7	8:24	O ZOSTUP
2. STERNBERK Z	18	2	1	1	14	13:49	9	1	1	1	6	9:24	1	0	0	8	4:25	O ZOSTUP

VOLEJBAL - SLOVENSKÁ EXTRALIGA

TABUĽKA SKUPINY O 1. - 4. MIESTO				CELKOM				DOMA				VONKU				POZN.		
1. PRIEVIDZA	20	16	1	1	2	54:13	51	9	0	1	1	30:7	7	1	0	1	24:6	PLAY OFF
2. KOSICE	20	14	2	2	2	53:20	48	7	1	0	2	25:10	7	1	2	0	28:10	PLAY OFF
3. VKP NITRA	20	11	3	1	5	45:27	40	7	1	0	1	24:8	4	2	1	4	21:19	PLAY OFF
4. PREŠOV	20	10	2	2	6	43:30	36	6	2	1	1	27:11	4	0	1	5	16:19	PLAY OFF
TABUĽKA SKUPINY O 5. - 10. MIESTO				CELKOM				DOMA				VONKU				POZN.		
1. SVIDNÍK	21	13	1	2	5	47:26	43	9	0	1	2	29:11	4	1	1	3	18:15	PLAY OFF
2. MYJAVA	22	10	2	1	9	41:38	35	6	2	1	2	27:16	4	0	0	7	14:22	PLAY OFF
3. KOMARNO	21	8	0	2	11	34:41	26	5	0	1	4	19:16	3	0	1	7	15:25	PLAY OFF
4. TRENČÍN	22	5	2	1	14	27:51	20	3	1	1	6	16:24	2	1	0	8	11:27	PLAY OFF
5. ZVOLEN	21	3	1	2	15	18:55	13	1	0	1	7	5:24	2	1	1	8	13:31	PLAY OFF
6. STARÁ LUBOVŇA	21	0	0	0	21	2:63	0	0	0	0	11	2:33	0	0	0	10	0:30	PLAY OFF

VOLEJBAL - TALIANSKA LIGA

TABUĽKA				CELKOM				DOMA				VONKU				POZN.		
1. PERUGIA	20	16	1	1	2	54:17	51	8	1	1	0	29:9	8	0	0	2	25:8	PLAY OFF
2. TRENTO	20	15	2	1	2	55:18	50	9	0	0	1	28:4	6	2	1	1	27:14	PLAY OFF
3. CIVITANOVA	20	13	4	0	3	52:21	47	7	2	0	1	27:9	6	2	0	2	25:12	PLAY OFF
4. MODENA	20	11	4	1	4	50:25	42	7	1	1	1	27:9	4	3	0	3	23:16	PLAY OFF
5. REVIRE MILANO	20	10	3	3	4	45:33	39	6	2	2	0	28:13	4	1	1	4	17:20	PLAY OFF
6. VERONA	20	9	3	2	6	44:35	35	6	0	0	3	20:12	3	3	2	3	24:23	PLAY OFF
7. PADOVA	20	8	2	1	9	37:40	29	5	1	1	3	22:18	3	1	0	6	15:22	PLAY OFF
8. MONZA	19	5	3	3	8	34:44	24	2	0	2	5	13:23	3	3	1	3	21:21	PLAY OFF
9. RAVENNA	20	6	2	1	11	30:43	23	4	2	0	4	20:18	2	0	1	7	10:25	PLAY OFF
10. LATINA	20	5	3	0	12	28:46	21	4	1	0	5	17:20	1	2	0	7	11:26	PLAY OFF
11. VALENTIA	19	4	2	3	10	27:46	19	4	0	1	6	16:24	0	2	2	4	11:22	O ZOSTUP
12. SORA	19	3	2	3	11	26:48	16	1	1	1	6	12:23	2	1	2	5	14:25	O ZOSTUP
13. EMMA VILLAS SIENA	19	1	1	7	10	27:54	12	1	1	5	3	18:27	0	0	2	7	9:27	O ZOSTUP
14. BCC CASTELANA GROTTE	20	0	0	6	14	21:60	6	0	0	6	4	14:30	0	0	0	10	7:30	O ZOSTUP

VOLEJBAL - TALIANSKA LIGA, ŽENY

TABUĽKA				CELKOM				DOMA				VONKU				POZN.		
1. CONEGLIANO Z	16	13	0	1	2	43:12	40	5	0	1	1	18:8	8	0	0	1	25:4	PLAY OFF
2. NOVARA Z	17	11	2	3	1	45:20	40	6	1	1	1	23:9	5	1	2	0	22:11	PLAY OFF
3. SCANDICCI Z	16	10	4	1	1	44:17	39	5	2	0	1	21:9	5	2	1	0	23:8	PLAY OFF
4. ARSIZIO Z	16	9	2	1	4	37:23	32	4	1	1	3	18:16	5	1	0	1	19:7	PLAY OFF
5. MONZA Z	17	9	1	3	4	38:27	32	4	1	2	1	19:12	5	0	1	3	19:15	PLAY OFF
6. CASALMAGGIORE Z	17	8	2	1	6	33:29	29	5	2	0	1	21:9	3	0	1	5	12:20	PLAY OFF
7. FIRENZE Z	17	6	2	4	5	36:34	26	3	2	0	3	17:14	3	0	4	2	19:20	PLAY OFF
8. BRESCIA Z	17	5	3	3	6	33:36	24	3	2	1	3	19:17	2	1	2	3	14:19	PLAY OFF
9. CUNEO Z	16	5	4	0	7	31:33	23	3	3	0	2	19:15	2	1	0	5	12:18	PLAY OFF
10. BERGAMO Z	17	5	2	2	8	28:38	21	3	1	0	5	15:19	2	1	2	3	13:19	PLAY OFF
11. FILOTTRANO Z	16	3	1	0	12	18:40	11	2	1	0	5	11:18	1	0	0	7	7:22	ZOSTUP
12. CHIARI Z	17	0	1	3	13	14:50	5	0	1	1	6	8:23	0	0	2	7	6:27	ZOSTUP
13. C.I.ROMA Z	17	0	0	2	15	10:51	2	0	0	0	9	5:27	0	0	2	6	5:24	ZOSTUP

VOLEJBAL - GRÉCKA LIGA

TABUĽKA				CELKOM				DOMA				VONKU				POZN.		
1. OLYMPIAKOS PIREUS	12	9	3	0	0	36:11	33	4	1	0	0	15:4	5	2	0	0	21:7	PLAY OFF
2. PAOK SOLUN	12	8	2	1	1	32:11	29	4	1	0	1	15:5	4	1	1	0	17:6	PLAY OFF
3. PANATHINAIKOS ATHENS	12	5	2	2	3	26:19	21	3	1	1	1	14:8	2	1	1	2	12:11	PLAY OFF
4. FOINIKAS SYROU	10	4	2	3	1	24:17	19	3	1	1	0	14:6	1	1	2	1	10:11	PLAY OFF
5. PAMVOHAIKOS	11	5	1	2	3	23:19	19	3	1	0	2	13:9	2	0	2	1	10:10	PLAY OFF
6. IRAKLIS SOLUN	12	3	0	4	5	18:27	13	2	0	2	2	11:12	1	0	2	3	7:15	PLAY OFF
7. KIFISIAS	11	2	2	1	6	15:26	11	1	2	1	1	11:10	1	0	0	5	4:16	PLAY OFF
8. ALEXANDROUPOLI	11	2	2	1	6	14:25	11	1	2	0	2	9:10	1	0	1	4	5:15	PLAY OFF
9. AEK ATHENS	11	1	3	1	6	17:27	10	1	2	0	3	11:13	0	1	1	3	6:14	O ZOSTUP
10. KOMOTINIS	12	1	0	2	9	11:34	5	1	0	1	5	7:19	0	0	1	4	4:15	O ZOSTUP

VOLEJBAL - FRANCÚZSKA LIGA

TABUĽKA				CELKOM				DOMA				VONKU				POZN.		
1. TOURS	15	10	3	1	1	42:15	37	8	0	0	0	24:3	2	3	1	1	18:12	PLAY OFF
2. RENNES	15	9	1	4	1	38:20	33	4	1	2	0	19:10	5	0	2	1	19:10	PLAY OFF
3. MONTPELLIER	15	8	2	3	2	38:23	31	6	1	1	0	23:8	2	1	2	2	15:15	PLAY OFF
4. POITERS	14	7	2	1	4	30:24	26	4	1	0	2	16:11	3	1	1	2	14:13	PLAY OFF
5. NANTES	15	7	1	2	5	30:25	25	4	1	1	3	19:15	3	0	1	2	11:10	PLAY OFF
6. NICE	15	6	3	0	6	30:25	24	4	2	0	1	18:8	2	1	0	5	12:17	PLAY OFF
7. CHAUMONT	15	5	4	1	5	32:28	24	2	3	0	2	16:13	3	1	1	3	16:15	PLAY OFF
8. TOULOUSE	15	7	0	1	7	28:26	22	6	0	1	1	21:8	1	0	0	6	7:18	PLAY OFF
9. AJACCIO	15	6	1	2	6	27:29	22	4	0	1	1	14:8	2	1	1	5	13:21	PLAY OFF
10. NARBONNE	15	4	1	1	9	20:34	15	2	0	1	5	10:18	2	1	0	4	10:16	PLAY OFF
11. TOURCOING LILLE	15	3	1	4	7	22:37	15	2	0	2	3	11:16	1	1	2	4	11:21	BARAŽ
12. AS CANNES	14	2	1	1	10	15:36	9	1	1	1	4	10:17	1	0	0	6	5:19	ZOSTUP
13. ARAGO DE SETE	14	1	1	0	12	9:39	5	1	1	0	5	7:18	0	0	0	7	2:21	ZOSTUP

7. KATOWICE	17	8	1	1	8	31:32	24	6	0	0	1	18:6	2	1	1	7	13:26	PLAY OFF
8. OLSZTYN	16	5	1	4	6	31:33	21	3	0	2	4	16:19	2	1	2	2	15:14	PLAY OFF
9. GDANSK	14	5	2	2	6	25:29	18	1	2	0	3	11:14	4	0	2	3	14:15	
10. BYDGOSZCZ	17	4	1	2	10	23:40	16	2	1	1	5	13:21	2	0	1	5	10:19	
11. RESOVIA RZESZOW	15	3	1	3	9	21:37	14	1	1	2	4	11:20	2	0	1	5	10:17	
12. LUBIN	16	3	2	1	11	21:39	14	1	0	1	6	7:22	2	2	0	5	14:17	
13. BEDZIN	16	1	0	3	12	13:45	6	0	0	3	6	9:27	1	0	0	6	4:18	

VOLEJBAL - POLSKÁ LIGA, ŽENY

TABUĽKA	CELKOM				DOMA				VONKU				POZN.					
1. CHEMIK POLICE Ž	17	14	1	1	48:12	45	8	0	1	0	26:5	6	1	0	1	22:7	PLAY OFF	
2. RZESZOW Ž	16	10	3	2	1	43:18	38	7	2	1	0	29:9	3	1	1	1	14:9	PLAY OFF
3. LKS LODZ Ž	17	11	2	1	3	42:20	38	6	1	0	1	21:6	5	1	1	2	21:14	PLAY OFF
4. BUDOWLANI LÓDZ Ž	16	8	5	0	3	41:22	34	3	2	0	3	17:14	5	3	0	0	24:8	PLAY OFF
5. BYDGOSZCZ Ž	16	7	2	3	4	35:29	28	4	1	1	2	18:13	3	1	2	2	17:16	PLAY OFF
6. BIELSKO BIALA Ž	15	7	1	1	6	28:26	24	5	0	0	3	17:11	2	1	1	3	11:15	PLAY OFF
7. RADOMKA RADOM Ž	17	5	1	2	9	26:37	19	2	1	2	3	14:17	3	0	0	6	12:20	O ZOSTUP
8. PILA Ž	15	3	2	3	7	24:37	16	1	2	1	4	14:20	2	0	2	3	10:17	O ZOSTUP
9. LEGIONOWO Ž	16	3	2	2	9	23:38	15	2	1	1	4	12:18	1	1	1	5	11:20	O ZOSTUP
10. KALISZ Ž	16	2	2	3	9	22:42	13	1	2	1	4	12:20	1	0	2	5	10:22	O ZOSTUP
11. IMPEL WROCLAW Ž	17	1	2	4	10	23:46	11	0	1	2	4	10:20	1	1	2	6	13:26	O ZOSTUP
12. OSTROWIEC Ž	14	2	0	1	11	10:38	7	2	0	0	4	8:14	0	0	1	7	2:24	O ZOSTUP

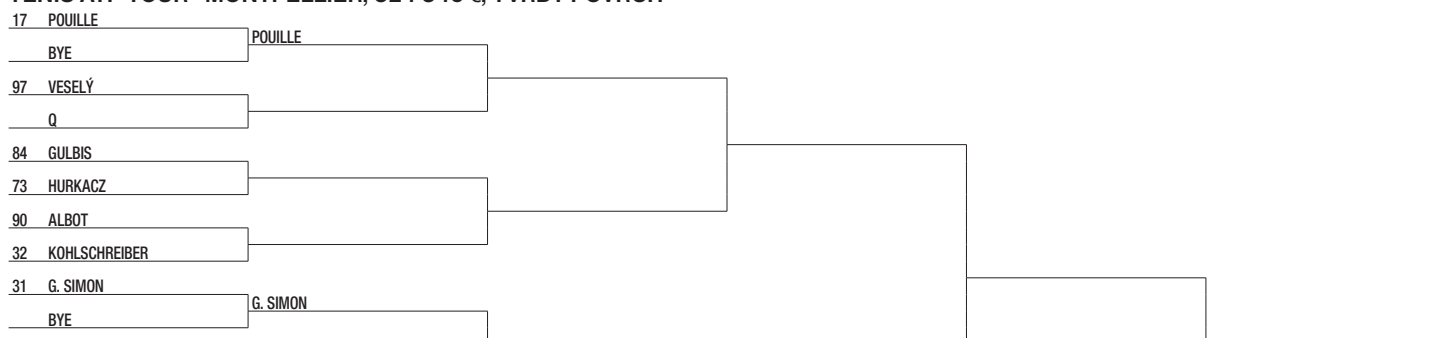
VOLEJBAL - RUSKÁ LIGA


TABUĽKA	CELKOM				DOMA				VONKU				POZN.					
1. KAZAN	17	16	1	0	0	51:8	50	8	0	0	0	24:4	8	1	0	0	27:4	PLAY OFF
2. KUZBASS KEMEROVO	17	13	1	1	2	45:14	42	6	1	0	1	21:6	7	0	1	1	24:8	PLAY OFF
3. BELGOROD	17	12	1	1	3	42:16	39	5	1	1	0	20:5	7	0	0	3	22:11	PLAY OFF
4. ZENIT PETERBURG	17	11	2	1	3	44:19	38	5	1	0	1	19:6	6	1	1	2	25:13	PLAY OFF
5. NURENGOY	17	9	4	3	1	45:23	38	6	2	0	1	24:7	3	2	3	0	21:16	PLAY OFF
6. NOVOSIBIRSK	17	10	2	1	4	39:23	35	6	1	0	3	22:13	4	1	1	1	17:10	PLAY OFF
7. DYNAMO MOSKVA	17	6	2	2	7	31:34	24	3	1	1	3	15:14	3	1	1	4	16:20	PLAY OFF
8. G.SURGUT	17	5	1	4	7	28:36	21	4	0	2	4	17:18	1	1	2	3	11:18	PLAY OFF
9. NOVOKUJBYSEVSK	17	4	1	5	7	26:40	19	2	1	4	3	18:24	2	0	1	4	8:16	O ZOSTUP
10. URAL UFA	17	2	4	1	10	25:42	15	1	2	0	6	12:23	1	2	1	4	13:19	O ZOSTUP
11. DYNAMO LO	17	2	2	3	10	21:44	13	1	1	1	7	11:27	1	1	2	3	10:17	O ZOSTUP
12. KRASNOJARSK	17	4	0	1	12	18:43	13	1	0	1	5	7:19	3	0	0	7	11:24	O ZOSTUP
13. NIZNEVARTOVSK	17	1	2	0	14	14:47	7	1	2	0	6	13:23	0	0	0	8	1:24	O ZOSTUP
14. JAROSLAVL	17	0	1	1	15	10:50	3	0	1	0	6	7:20	0	0	1	9	3:30	O ZOSTUP

TENIS ATP TOUR - CORDOBA, 527 880 \$, ANTUKA



TENIS ATP TOUR - MONTPPELLIER, 524 340 €, TVRDÝ POVRCH

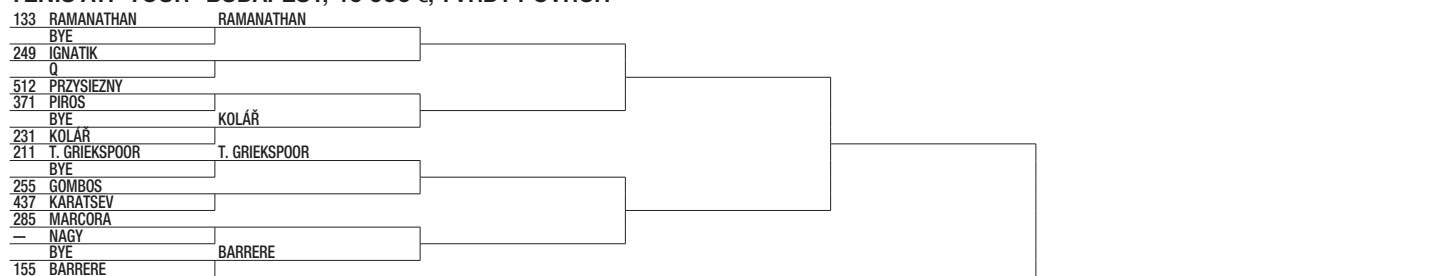




TENIS ATP TOUR - SOFIA, 524 340 €, TVRDÝ POVRCH



TENIS ATP TOUR - BUDAPEŠŤ, 46 600 €, TVRDÝ POVRCH



149	ZOPP	ZOPP
	BYE	
369	BASSO	
272	BOURGUE	
599	CREPATTE	
323	T. WANG	
	BYE	KRAWIETZ
232	KRAWIETZ	
174	MILOJEVIĆ	MILOJEVIĆ
	BYE	
261	MASUR	
270	S. GRIEKSPoor	
	Q	
286	PETROVIC	
	BYE	OTTE
165	OTTE	
166	BALDI	BALDI
	BYE	
375	GRENIER	
344	A. MÜLLER	
275	MIEDLER	
552	BORSOS	
	BYE	HORANSKÝ
219	HORANSKÝ	
222	JANVIER	JANVIER
	BYE	
259	SERDARUSIĆ	
373	DURASOVIĆ	
351	MOLCAN	
607	HELLER	
	BYE	D. NOVAK
154	D. NOVAK	
171	BUBLIK	BUBLIK
	BYE	
385	AVIDZBA	
439	BONADIO	
319	KOTOV	
264	MAT. VIOLA	
	BYE	COPPEJANS
195	COPPEJANS	
230	GALOVIĆ	GALOVIĆ
	BYE	
279	BENCHETRIT	
298	TORPEGAARD	
276	ZAPATA MIRALLES	
362	HUESLER	
	BYE	ROSOL
140	ROSOL	

TENIS ATP TOUR - CHENNAI, 54 160 \$, TVRDÝ POVRCH

102	GUNNESWARAN	GUNNESWARAN
	BYE	
512	D. NGUYEN	
372	ALTMAYER	
388	KADHE	
412	NEDELKO	
	BYE	J. HERNANDEZ
273	J. HERNANDEZ	
246	G. ELIAS	G. ELIAS
	BYE	
353	ELLIS	
	—	VISHWAKARMA
348	D. KELLY	
325	BARRIOS VERA	
	BYE	DUCKWORTH
239	DUCKWORTH	
224	MÄGER	MÄGER
	BYE	
	Q	
295	ALTAMIRANO	
346	A. HARRIS	
366	VUKIĆ	
	BYE	T. H. YANG
283	T. H. YANG	
260	MYNENI	MYNENI
	BYE	
341	BOLUDA PURKISS	
	—	PRASHANTH
509	SHANMUGAM	
342	TOKUDA	
	BYE	DAVIDOVICH FOKINA
235	DAVIDOVICH FOKINA	
236	S. KWON	S. KWON
	BYE	
	Q	
326	OJEDA LARA	
584	SURESHKUMAR	
396	B. KLEIN	
	BYE	BANES
265	BANES	
292	MUKUND	MUKUND
	BYE	
367	T. WU	
311	FANSELOW	
334	STATHAM	
338	PELLEGRINO	
	BYE	SAFWAT
200	SAFWAT	
241	D. LEE	D. LEE
	BYE	
	—	PEREZ SANZ
349	NAGAL	
355	ESCOFFIER	
538	TIURNEV	
	BYE	KUHN
248	KUHN	
281	GRIGELIS	GRIGELIS
	BYE	
335	MOUSLEY	
421	N. LY	
360	SAVILLE	
641	ECHARGUI	
	BYE	MOUTET
143	MOUTET	

TENIS ATP TOUR - DALLAS, 135 400 \$, TVRDÝ POVRCH

82	MCDONALD	MCDONALD
	BYE	
404	J. SOUZA	
300	BROADY	
489	RYBAKOV	
336	KOZLOV	
	BYE	D. BROWN
233	D. BROWN	
164	SCHNUR	SCHNUR
	BYE	

7. ČESKO		113		7.		4.		8.	
8. ITALIANSKO		108		6.		6.		9.	
9. ŠVAJCIARSKO		95		8.		10.		11.	
10. SLOVINSKO		88		11.		9.		15.	
11. SLOVENSKO		84		15.		11.		13.	
12. BIELORUSKO		83		17.		13.		10.	
13. UKRAJINA		80		16.		22.		7.	
14. FINSKO		79		14.		16.		14.	
15. BULHARSKO		77		10.		24.		12.	
16. USA		75		12.		19.		17.	
17. POLSKO		73		18.		12.		20.	
18. ESTÓNSKO		72		19.		14.		18.	
19. BELGIČKO		70		13.		21.		19.	
20. KANADA		69		20.		18.		16.	

9.2. – 4X6 KM – CANMORE (CAN)

BIATLON ŠTAFETY ŽENY	BODY CELKOM	HOCHFILZEN (AUT) 16.12. 4X6KM	OBERHOF (GER) 13.1. 4X6KM	RUHPOLDING (GER) 19.1. 4X6KM	CANMORE (CAN) 9.2. 4X6KM	MS OESTERSUND (SWE) 16.3. 4X6KM
1. FRANCÚZSKO	148	3.	5.	1.		
2. RUSKO	143	4.	1.	5.		
3. NEMEČKO	138	7.	2.	3.		
4. NÓRSKO	135	6.	4.	2.		
5. ŠVEDSKO	133	2.	7.	4.		
6. ITALIANSKO	116	1.	15.	11.		
7. ČESKO	112	9.	3.	9.		
8. BIELORUSKO	106	5.	6.	8.		
9. SLOVENSKO	103	14.	6.	6.		
10. UKRAJINA	94	8.	8.	15.		
11. ŠVAJCIARSKO	91	10.	10.	10.		
12. POLSKO	88	11.	11.	13.		
13. KANADA	82	16.	13.	12.		
13. USA	82	13.	12.	16.		
15. ESTÓNSKO	77	15.	17.	14.		
16. ČINA	70	19.	16.	18.		
17. FINSKO	69	17.	20.	17.		
18. BULHARSKO	68	20.	14.	21.		
19. RAKUSKO	67	10.	DNF	7.		
20. JAPONSKO	65	18.	21.	19.		

SKOKY NA LYŽIACH

10.2. - LAHTI (FIN)

SKOKY NA LYŽIACH PORADIE SP	BODY CELKOM	NIZHNY TAGIL (RUS) 1.12.	NIZHNY TAGIL (RUS) 2.12.	ENGBERG (SUI) 15.12.	ENGBERG (SUI) 16.12.	OBERSTORF (GER) 30.12.	GA-PA (GER) 1.1.	INNSBRUCK (AUT) 4.1.	BISCHOFSHOFEN (AUT) 6.1.	VAL DI FIEEMME (ITA) 12.1.	VAL DI FIEEMME (ITA) 13.1.	ZAKOPANE (POL) 20.1.	SAPPORO (JPN) 26.1.	SAPPORO (JPN) 27.1.	OBERSTORF (GER) 1.2. LETY	OBERSTORF (GER) 2.2. LETY	OBERSTORF (GER) 3.2. LETY
1. KOBAYASHI R.	JPN 1380	3.	1.	7.	1.	1.	1.	1.	1.	1.	7.	7.	5.	3.	14.	1.	9.
2. STOCH K.	POL 929	7.	4.	9.	3.	8.	6.	5.	12.	3.	3.	36.	2.	6.	5.	6.	1.
3. KRAFT S.	AUT 917	5.	20.	8.	12.	3.	49.	2.	3.	4.	2.	1.	1.	1.	6.	3.	7.
4. ZYL A.	POL 827	2.	3.	2.	2.	6.	11.	42.	13.	7.	10.	19.	11.	4.	4.	4.	4.
5. KUBACKI D.	POL 741	20.	11.	13.	5.	5.	3.	18.	2.	2.	1.	12.	15.	12.	2.	22.	3.
6. JOHANSSON R.	NOR 617	6.	9.	17.	7.	7.	19.	11.	9.	13.	4.	2.	3.	9.	17.	5.	15.
7. LEYHE S.	GER 604	4.	25.	6.	11.	13.	7.	4.	4.	5.	18.	7.	9.	8.	11.	35.	17.
8. ZAJC T.	SLO 603	8.	24.	12.	18.	9.	8.	10.	43.	12.	21.	7.	6.	2.	1.	9.	13.
9. FORFANG J.A.	NOR 582	1.	2.	4.	15.	25.	22.	21.	17.	11.	12.	4.	X	10.	7.	8.	8.
10. EISENBICHLER M.	GER 581	32.	10.	48.	6.	2.	2.	13.	5.	X	6.	26.	10.	16.	3.	2.	10.
11. GEIGER K.	GER 454	10.	5.	1.	4.	12.	19.	24.	10.	19.	19.	24.	42.	35.	16.	18.	30.
12. KOUDELKA R.	CZE 442	23.	17.	11.	9.	11.	4.	9.	6.	6.	14.	10.	4.	14.	12.	19.	25.
13. KLIMOV E.	RUS 395	11.	8.	5.	8.	20.	16.	19.	26.	X	X	11.	X	X	23.	29.	2.
14. GRANERUD H.E.	NOR 335	9.	37.	16.	21.	X	9.	DQ	7.	25.	13.	5.	7.	4.	8.	15.	33.
15. HUBER D.	AUT 314	24.	28.	3.	X	10.	15.	14.	11.	24.	31.	6.	8.	18.	9.	37.	23.
16. WELLINGER A.	GER 289	13.	13.	14.	24.	39.	32.	20.	15.	26.	26.	X	13.	17.	13.	X	31.
39. POLASEK V.	CZE 43	42.	22.	25.	39.	28.	X	44.	46.	31.	32.	39.	28.	34.	X	X	X
50. HLAVA L.	CZE 15	X	42.	X	50.	46.	X	X	X	X	X	X	X	X	X	X	X
58. KOZISEK C.	CZE 9	29.	47.	X	X	X	X	38.	30.	35.	51.	28.	31.	47.	36.	X	28.
68. VANCURA T.	CZE 3	X	X	X	X	X	X	X	X	X	X	X	X	X	38.	38.	39.

9.2. – TÍMY – LAHTI (FIN)

SKOKY NA LYŽIACH TÍMY	WISLA (POL) 17.11.	ZAKOPANE (POL) 19.1.	LAHTI (FIN) 9.2.	WILLINGEN (GER) 15.2.	MS SEEFELD (AUT) 24.2.
NEMEČKO	2.	1.			
POLSKO	1.	3.			
RAKUSKO	3.	2.			
JAPONSKO	4.	5.			
SLOVINSKO	7.	4.			
ŠVAJCIARSKO	5.	7.			
ČESKO	8.	6.			
RUSKO	6.	10.			
NÓRSKO	10.	8.			
FINSKO	9.	9.			
KAZACHSTAN	11.	X			

SEVERSKÁ KOMBINÁCIA

9.2. – TÍMY ŠPRINT – LAHTI (FIN)

SEVERSKÁ KOMBINÁCIA TÍMY	RUKA (FIN) 25.11.	VAL DI FIEEMME (ITA) 12.1. ŠPRINT	LAHTI (FIN) 9.2. ŠPRINT	MS SEEFELD (AUT) 24.2. ŠPRINT	MS SEEFELD (AUT) 2.3.
NEMEČKO I	1.	2.			
NÓRSKO I	3.	1.			
JAPONSKO I	2.	11.			
NEMEČKO II	X	3.			
RAKUSKO I	4.	5.			
ITALIANSKO I	X	4.			
ČESKO I	5.	12.			
NÓRSKO II	X	6.			
POLSKO I	6.	X			
FRANCÚZSKO	7.	9.			
RAKUSKO II	X	7.			
FINSKO	8.	8.			
RUSKO	9.	16.			
USA	X	10.			
ITALIANSKO II	X	13.			
ČESKO II	X	14.			
JAPONSKO II	X	15.			
POLSKO II	X	17.			
UKRAJINA	X	18.			

10.2. – LAHTI (FIN)

SEVERSKÁ KOMBINÁCIA PORADIE SP	BODY CELKOM	LILLEHAMMER (NOR) 30.11.	LILLEHAMMER (NOR) 1.12.	LILLEHAMMER (NOR) 2.12.	RAMSAU (AUT) 22.12.	RAMSAU (AUT) 23.12.	OTEPÄÄ (EST) 5.1.	OTEPÄÄ (EST) 6.1.	VAL DI FIEEMME (ITA) 11.1.	VAL DI FIEEMME (ITA) 13.1.	CHAUX-NEUVE (FRA) 18.1.	CHAUX-NEUVE (FRA) 19.1.	CHAUX-NEUVE (FRA) 20.1.	TRONDHEIM (NOR) 26.1.	TRONDHEIM (NOR) 27.1.	KLINGENTHAL (GER) 2.2.	KLINGENTHAL (GER) 3.2.
1. RIBBER J.M.	NOR 1258	1.	1.	1.	1.	DNS	1.	1.	4.	X	7.	6.	5.	1.	1.	1.	1.
2. RYDZEK J.	GER 761	DNS	5.	3.	4.	2.	10.	2.	1.	2.	9.	16.	12.	11.	9.	3.	DNS
3. REHRL F.-J.	AUT 755	3.	11.	7.	2.	9.	5.	7.	DQ	4.	1.	1.	3.	8.	4.	5.	6.
4. GEIGER V.	GER 731	13.	7.	DQ	5.	5.	6.	4.	6.	1.	15.	15.	10.	5.	2.	2.	4.
5. WATABE A.	JPN 694	20.	4.	4.	6.	4.	2.	3.	5.	3.	4.	2.	7.	4.	5.	X	X
6. SEIDL M.	AUT 669	5.	8.	19.	9.	8.	4.	5.	3.	14.	5.	5.	1.	X	X	X	X
7. RIESSLE F.	GER 641	28.	3.	DNS	3.	3.	27.	9.	13.	10.	3.	3.	2.	12.	11.	6.	3.

8.	GRAABAK J.	NOR	599	11.	9.	2.	13.	1.	X	X	2.	6.	16.	7.	4.	10.	3.	X	X
9.	BJOERNSTAD E.	NOR	456	4.	13.	6.	16.	6.	8.	6.	DQ	11.	2.	4.	9.	6.	8.	X	X
10.	FAISST M.	GER	394	17.	10.	28.	19.	19.	7.	10.	10.	15.	13.	12.	14.	7.	13.	9.	7.
11.	FRENZEL E.	GER	380	2.	2.	11.	14.	18.	X	X	7.	5.	14.	9.	11.	DNS	DNS	X	X
12.	FRITZ M.	AUT	360	16.	15.	5.	21.	14.	3.	8.	X	12.	8.	11.	19.	21.	18.	17.	9.
13.	SCHMID J.	NOR	280	7.	19.	8.	8.	39.	X	X	9.	8.	18.	18.	8.	X	X	X	X
14.	HEROLA I.	FIN	276	29.	18.	13.	15.	11.	X	X	18.	7.	31.	24.	22.	X	X	4.	2.
14.	KLAPFER L.	AUT	276	31.	25.	X	20.	20.	DNF	17.	8.	13.	17.	10.	6.	23.	10.	12.	10.
16.	KROG M.	NOR	255	14.	6.	9.	22.	24.	20.	16.	13.	X	22.	38.	26.	26.	16.	X	X
17.	GREIDERER L.	AUT	233	10.	24.	14.	X	X	X	X	14.	20.	21.	17.	17.	18.	6.	19.	12.
18.	ANDERSEN E.	NOR	219	6.	DQ	24.	11.	13.	X	X	28.	19.	19.	13.	16.	16.	DNS	DNS	11.
32.	PORTYK T.	CZE	86	DNS	34.	DNS	37.	29.	22.	26.	29.	24.	35.	33.	X	20.	DNS	X	X
59.	VYTRVAL J.	CZE	5	DNS	DNF	X	47.	28.	44.	36.	35.	29.	51.	X	X	DNS	DNS	X	X

BEH NA LYŽIACH

ŠPRINT MUŽI; 9.2. – VOLNÝ ŠTÝL – LAHTI (FIN)

ŠPRINT MUŽI PORADIE SP		BODY CELKOM	RUKA (FIN) 24.11. KLASICKY	LILLEHAMMER (NOR) 30.11. VOLNÝ ŠTÝL	DAVOS (SUI) 15.12. VOLNÝ ŠTÝL	TOBLACH (ITA) 29.12. VOLNÝ ŠTÝL	VAL MUESTAIR (SUI) 1.1. VOLNÝ ŠTÝL	DRESDEN (GER) 12.1. VOLNÝ ŠTÝL	OTEPĚĀĀ (EST) 19.1. KLASICKY	LAHTI (FIN) 9.2. VOLNÝ ŠTÝL	COGNE (ITA) 16.2. VOLNÝ ŠTÝL	MS SEEFELD (AUT) 21.2. VOLNÝ ŠTÝL	DRAMMEN (NOR) 12.3. KLASICKY	FALUN (SWE) 16.3. VOLNÝ ŠTÝL
1.	KLAEBØ J.H.	NOR	404	2.	11.	1.	1.	X	1.					
2.	SKAR S.B.	NOR	281	16.	4.	15.	4.	6.	1.	7.				
3.	BRANDSDAL E.	NOR	269	3.	7.	5.	8.	15.	7.	4.				
4.	PELLEGRINO F.	ITA	264	9.	1.	2.	7.	2.	30.	10.				
5.	BOLSHUNOV A.	RUS	262	1.	21.	2.	25.	6.	X	2.				
6.	RETVYKH G.	RUS	225	5.	8.	6.	22.	20.	2.	21.				
7.	CHANAVAT L.	FRA	202	14.	12.	4.	3.	11.	5.	X				
8.	IVERSEN E.	NOR	170	4.	2.	X	5.	5.	X	X				
9.	JOUVE R.	FRA	147	20.	51.	48.	2.	4.	X	X				
10.	GROS B.	FRA	141	15.	52.	3.	18.	19.	6.	X				
11.	HALFVARSSON C.	SWE	127	7.	9.	9.	13.	17.	X	X				
12.	KROGH F.H.	NOR	115	19.	5.	14.	10.	12.	X	X				
13.	FOSSLI S.T.	NOR	109	6.	15.	11.	X	X	X	9.				
14.	VALNES E.	NOR	100	X	X	X	X	X	3.	6.				
15.	THORN V.	SWE	94	33.	17.	13.	16.	18.	X	8.				
16.	GØLBERG P.	NOR	89	X	X	X	X	X	9.	3.				
17.	HAKOLA R.	FIN	87	11.	6.	27.	40.	26.	X	13.				
18.	JAY R.	FRA	85	X	36.	8.	19.	22.	8.	X				
54.	NOVAK M.	CZE	14	32.	54.	24.	X	X	24.	X				
70.	PECHOUSEK J.	CZE	6	X	X	59.	X	X	X	X				

ŠPRINT MUŽI; 10.2. – TÍMY KLASICKY – LAHTI (FIN)

ŠPRINT MUŽI TÍMY	DRESDEN (GER) 13.1. VOLNÝ ŠTÝL	LAHTI (FIN) 10.2. KLASICKY	MS SEEFELD (AUT) 24.2. KLASICKY
NÓRSKO I	1.		
NÓRSKO II	2.		
RUSKO I	3.		
ŠVAJCIARSKO I	4.		
RUSKO II	5.		
VEĽKÁ BRITÁNIA	6.		
FRANCUZSKO I	7.		
ŠVEDSKO I	8.		
RAKÚSKO I	9.		
TALIANSKO I	10.		
FRANCUZSKO II	11.		
ŠVAJCIARSKO II	12.		
NEMECKO I	13.		
ŠVEDSKO II	14.		
KANADA	15.		
TALIANSKO II	16.		
SLOVINSKO I	17.		
ČESKO	18.		
USA	19.		
NEMECKO II	20.		

ŠPRINT ŽENY; 9.2. – VOLNÝ ŠTÝL – LAHTI (FIN)

ŠPRINT ŽENY PORADIE SP	BODY CELKOM	RUKA (FIN) 24.11. KLASICKY	LILLEHAMMER (NOR) 30.11. VOLNÝ ŠTÝL	DAVOS (SUI) 15.12. VOLNÝ ŠTÝL	TOBLACH (ITA) 29.12. VOLNÝ ŠTÝL	VAL MUESTAIR (SUI) 1.1. VOLNÝ ŠTÝL	DRESDEN (GER) 12.1. VOLNÝ ŠTÝL	OTEPĚĀĀ (EST) 19.1. KLASICKY	LAHTI (FIN) 9.2. VOLNÝ ŠTÝL	COGNE (ITA) 16.2. VOLNÝ ŠTÝL	MS SEEFELD (AUT) 21.2. VOLNÝ ŠTÝL	DRAMMEN (NOR) 12.3. KLASICKY	FALUN (SWE) 16.3. VOLNÝ ŠTÝL
1.	NILSSON S.	SWE	426	6.	2.	1.	1.	6.					
2.	DAHLQVIST M.	SWE	280	2.	32.	3.	X	2.	3.				
3.	FALLA M.C.	NOR	263	4.	X	16.	7.	5.	9.	1.			
4.	INGEMARSDOTTER I.	SWE	230	3.	7.	22.	2.	12.	8.	9.			
5.	INEPYAEVA N.	RUS	215	9.	20.	4.	8.	16.	X	2.			
6.	CALDWELL S.	USA	214	16.	DNS	2.	9.	2.	5.	X			
7.	BELORUKOVA Y.	RUS	189	1.	26.	17.	4.	8.	X	X			
8.	VISNAR K.	SLO	176	12.	45.	5.	13.	14.	10.	5.			
9.	SUNDLING J.	SWE	168	X	1.	23.	X	X	3.	4.			
10.	PARMAKOSKI K.	FIN	163	5.	15.	6.	12.	15.	X	11.			
11.	BJORNSEN S.	USA	148	11.	3.	14.	6.	13.	X	22.			
12.	FAEHRDRICH N.	SUI	133	25.	18.	7.	14.	21.	4.	31.			
13.	DIGGINS J.	USA	127	33.	17.	26.	3.	3.	X	12.			
14.	WENG L.U.	NOR	113	22.	16.	9.	10.	6.	X	X			
15.	OESTBERG I.F.	NOR	110	26.	11.	10.	16.	4.	X	X			
16.	CEBASEK A.	SLO	99	28.	23.	13.	27.	11.	6.	X			
17.	RINGWALD S.	GER	98	29.	13.	27.	23.	29.	7.	10.			
18.	FALK H.	SWE	95	21.	6.	12.	X	X	11.	26.			
64.	BĚRANOVÁ T.	CZE	5	X	X	50.	26.	X	46.	X			
66.	JANATOVA K.	CZE	2	X	X	51.	29.	X	34.	X			

ŠPRINT ŽENY; 10.2. – TÍMY KLASICKY – LAHTI (FIN)

ŠPRINT ŽENY TÍMY	DRESDEN (GER) 13.1. VOLNÝ ŠTÝL	LAHTI (FIN) 10.2. KLASICKY	MS SEEFELD (AUT) 24.2. KLASICKY
ŠVEDSKO I	1.		
ŠVEDSKO II	2.		
NÓRSKO I	3.		
USA I	4.		
ŠVAJCIARSKO	5.		
NÓRSKO II	6.		
NEMECKO II	7.		
ČESKO	8.		
SLOVINSKO	9.		
RUSKO I	10.		
USA II	11.		
RUSKO II	12.		
NEMECKO I	13.		
TALIANSKO	14.		
VEĽKÁ BRITÁNIA	15.		
SLOVENSKO	16.		
POLSKO I	17.		
POLSKO II	18.		

ALPSKÉ LYŽOVANIE

ZJAZD MUŽI 9.2. – MS ARE (SWE)

ZJAZD MUŽI PORADIE SP		BODY CELKOM	LAKE LOUISE (CAN) 24.11.	BEAVER CREEK (USA) 30.11.	VAL GARDENA (ITA) 15.12.	BORMIO (ITA) 28.12.	WENGEN (SUI) 19.1.	KITZBÜHEL (AUT) 25.1.
1.	FEUZ B.	SUI	420	6.	1.	3.	2.	2.
2.	PARIS D.	ITA	320	3.	12.	17.	11.	1.
3.	INNERHOFER C.	ITA	260	2.	23.	18.	9.	4.
4.	KRIECHMAYR V.	AUT	249	4.	5.	22.	5.	DNF
5.	KILDE A.A.	NOR	228	15.	21.	1.	3.	18.
6.	FRANZ M.	AUT	222	1.	13.	2.	DNF	DNF

7. BENNETT B.	USA	214	12.	9.	4.	4.	5.	14.
8. SVINDAL A.L.	NOR	200	8.	3.	7.	12.	4.	X
9. CLAREY J.	FRA	188	5.	5.	13.	8.	12.	11.
10. CAVIEZEL M.	SUI	182	24.	2.	8.	14.	7.	22.
11. THOMSEN B.	CAN	128	15.	38.	10.	10.	13.	6.
12. THEAUX A.	FRA	125	26.	4.	9.	25.	18.	12.
12. REICHELTH H.	AUT	125	18.	7.	10.	33.	14.	8.
14. MAYER M.	AUT	113	8.	15.	DNF	7.	DNF	9.
15. NYMAN S.	USA	112	11.	9.	5.	17.	DNF	X
16. FERSTL J.	GER	105	39.	13.	12.	11.	28.	7.
17. STRIEDINGER O.	AUT	97	21.	29.	32.	16.	21.	3.
18. BUZZI E.	ITA	78	26.	22.	15.	23.	6.	X
19. HINTERMANN N.	SUI	69	14.	31.	14.	14.	16.	33.
20. GANONG T.	USA	62	38.	28.	6.	DNF	24.	19.

ZJAZD MUŽI BILANCIA MS, ZOH		MS SCHLADMING (AUT) 2013	ZOH SOCHI (RUS) 2014	MS VAIL/BEAVER CREEK (USA) 2015	MS ST. MORITZ (SUI) 2017	ZOH PYEONGCHANG (KOR) 2018
FEUZ B.	SUI	X	13.	3.	1.	3.
PARIS D.	ITA	2.	11.	23.	13.	4.
INNERHOFER C.	ITA	14.	2.	24.	X	17.
KRIECHMAYR V.	AUT	X	X	X	19.	7.
KILDE A.A.	NOR	X	DNF	26.	6.	15.
FRANZ M.	AUT	23.	9.	19.	3.	11.
BENNETT B.	USA	X	X	X	26.	16.
SVINDAL A.L.	NOR	1.	4.	6.	X	1.
CLAREY J.	FRA	X	DNF	16.	DNF	18.
CAVIEZEL M.	SUI	X	X	X	21.	13.
THOMSEN B.	CAN	17.	19.	18.	X	28.
THEAUX A.	FRA	10.	18.	8.	27.	26.
REICHELTH H.	AUT	DNF	X	13.	17.	12.
MAYER M.	AUT	13.	1.	12.	11.	9.
NYMAN S.	USA	25.	27.	4.	X	X
FERSTL J.	GER	X	X	22.	18.	25.
STRIEDINGER O.	AUT	X	X	X	X	X
BUZZI E.	ITA	X	X	X	X	22.
HINTERMANN N.	SUI	X	X	X	X	X
GANONG T.	USA	DNF	5.	2.	25.	X

SUPER-G MUŽI BILANCIA MS, ZOH		MS SCHLADMING (AUT) 2013	ZOH SOCHI (RUS) 2014	MS VAIL/BEAVER CREEK (USA) 2015	MS ST. MORITZ (SUI) 2017	ZOH PYEONGCHANG (KOR) 2018
KRIECHMAYR V.	AUT	X	X	X	5.	6.
MAYER M.	AUT	5.	DNF	4.	DNF	1.
PARIS D.	ITA	X	16.	14.	9.	7.
KILDE A.A.	NOR	X	13.	19.	4.	13.
SVINDAL A.L.	NOR	3.	7.	6.	X	5.
CAVIEZEL M.	SUI	X	X	17.	20.	DNF
JANSRUD K.	NOR	DNF	1.	4.	2.	3.
FRANZ M.	AUT	X	6.	X	13.	17.
CLAREY J.	FRA	X	19.	30.	X	X
FERSTL J.	GER	X	X	25.	26.	27.
SEJERSTED A.S.	NOR	X	X	X	X	X
INNERHOFER C.	ITA	7.	DNF	18.	X	16.
THEAUX A.	FRA	9.	11.	3.	16.	15.
REICHELTH H.	AUT	4.	X	1.	10.	11.
FEUZ B.	SUI	X	27.	X	12.	2.
KRENN C.	AUT	X	X	X	X	19.
ROGER B.	FRA	X	X	12.	18.	X
ODERMATT M.	SUI	X	X	X	X	X
GANONG T.	USA	X	23.	DNF	14.	X
PINTURAUPT A.	FRA	6.	X	DNF	6.	X

SUPER-G MUŽI 6.2. - MS ARE (SWE)

SUPER-G MUŽI PORADIE SP		BODY CELKOM	LAKE LOUISE (CAN) 25.11.	BEAVER CREEK (USA) 1.12.	VAL GARDENA (ITA) 13.12.	BORMIO (ITA) 29.12.	KITZBÜHEL (AUT) 27.1.
1. KRIECHMAYR V.	AUT	236	2.	7.	13.	4.	5.
2. MAYER M.	AUT	233	6.	8.	7.	2.	4.
3. PARIS D.	ITA	230	21.	3.	DNF	1.	3.
4. KILDE A.A.	NOR	227	12.	3.	5.	3.	6.
5. SVINDAL A.L.	NOR	219	5.	3.	1.	17.	X
6. CAVIEZEL M.	SUI	208	3.	2.	11.	10.	14.
7. JANSRUD K.	NOR	186	1.	10.	3.	DNF	X
8. FRANZ M.	AUT	185	14.	1.	12.	5.	X
9. CLAREY J.	FRA	171	24.	26.	4.	9.	2.
10. FERSTL J.	GER	167	29.	30.	6.	11.	1.
11. SEJERSTED A.S.	NOR	137	8.	23.	8.	7.	9.
12. INNERHOFER C.	ITA	117	30.	24.	2.	DNF	9.
13. THEAUX A.	FRA	113	7.	11.	22.	13.	11.
14. REICHELTH H.	AUT	112	4.	44.	9.	18.	13.
15. FEUZ B.	SUI	93	10.	19.	16.	6.	DNF
16. KRENN C.	AUT	63	DNF	6.	13.	28.	X
17. ROGER B.	FRA	58	X	X	X	12.	7.
18. ODERMATT M.	SUI	54	25.	42.	38.	8.	15.
19. GANONG T.	USA	50	17.	15.	24.	DNF	18.
20. PINTURAUPT A.	FRA	47	X	16.	X	X	8.

ZJAZD ŽENY 10.2. - MS ARE (SWE)

ZJAZD ŽENY PORADIE SP		BODY CELKOM	LAKE LOUISE (CAN) 30.11.	LAKE LOUISE (CAN) 1.12.	VAL GARDENA (ITA) 18.12.	CORTINA D'AMPEZZO (ITA) 18.1.	CORTINA D'AMPEZZO (ITA) 19.1.	GA-PA (GER) 27.1.
1. SCHMIDHOFER N.	AUT	364	1.	1.	10.	2.	7.	10.
2. SIEBENHOFER R.	AUT	346	13.	6.	3.	1.	1.	10.
3. STUHEC I.	SLO	343	6.	14.	1.	2.	3.	5.
4. VENIER S.	AUT	295	4.	9.	7.	3.	13.	1.
5. WEIDLE K.	GER	258	3.	11.	8.	11.	4.	3.
6. GISIN M.	SUI	207	2.	3.	18.	14.	7.	X
7. HUETTER C.	AUT	175	10.	2.	X	9.	6.	DNF
8. SUTER C.	SUI	168	12.	8.	17.	4.	33.	4.
9. DELAGO N.	ITA	161	19.	5.	2.	DNF	11.	DNF
10. MIRADOLI R.	FRA	123	16.	17.	13.	5.	16.	17.
11. FANCHINI N.	ITA	119	DNF	7.	28.	13.	13.	6.
12. WEIRATHER T.	LIE	98	5.	DNF	11.	33.	17.	16.
13. REBENSBURG V.	GER	97	16.	18.	X	11.	5.	X
14. FLURY J.	SUI	96	20.	20.	4.	19.	19.	DNF
15. HAASER R.	AUT	90	23.	19.	13.	15.	26.	9.
16. GUT-BEHRAMI L.	SUI	88	14.	32.	8.	23.	23.	12.
16. HAEHLEN J.	SUI	88	8.	12.	23.	24.	22.	21.
18. LEDECKA E.	CZE	84	21.	10.	29.	17.	8.	34.
19. GOGGIA S.	ITA	80	X	X	X	X	X	2.
20. SHIFFRIN M.	USA	79	9.	4.	X	X	X	X

ZJAZD ŽENY BILANCIA MS, ZOH		MS SCHLADMING (AUT) 2013	ZOH SOCHI (RUS) 2014	MS VAIL/BEAVER CREEK (USA) 2015	MS ST. MORITZ (SUI) 2017	ZOH PYEONGCHANG (KOR) 2018
SCHMIDHOFER N.	AUT	X	X	4.	16.	12.
SIEBENHOFER R.	AUT	X	X	X	9.	10.
STUHEC I.	SLO	19.	10.	20.	1.	X
VENIER S.	AUT	X	X	X	2.	DNF
WEIDLE K.	GER	X	X	X	29.	11.
GISIN M.	SUI	X	X	X	8.	8.
HUETTER C.	AUT	X	24.	15.	X	13.
SUTER C.	SUI	X	X	X	18.	6.
DELAGO N.	ITA	X	X	X	X	DNF
MIRADOLI R.	FRA	X	X	X	31.	18.
FANCHINI N.	ITA	2.	22.	12.	X	DNF
WEIRATHER T.	LIE	13.	DNF	11.	10.	4.
REBENSBURG V.	GER	X	15.	10.	11.	9.
FLURY J.	SUI	X	X	X	12.	DNF
HAASER R.	AUT	X	X	X	X	X
GUT-BEHRAMI L.	SUI	16.	3.	3.	X	DNF
HAEHLEN J.	SUI	X	X	X	X	X
LEDECKA E.	CZE	X	X	X	21.	X

GÖGGIA S.	ITA	22.	X	X	4.	1.
SHIFFRIN M.	USA	X	X	X	X	X

SUPER-G ŽENY 5.2. – MS ARE (SWE)

SUPER-G ŽENY PORADIE SP		BODY CELKOM	LAKE LOUISE (CAN) 2.12.	ST. MORITZ (SUI) 8.12.	VAL GARDENA (ITA) 19.12.	CORTINA D'AMPEZZO (ITA) 20.1.	GA-PA (GER) 27.1.
1.	SHIFFRIN M.	USA	300	1.	X	1.	X
2.	WEIRATHER T.	LIE	268	15.	2.	2.	8.
3.	SCHMIDHOFER N.	AUT	253	11.	9.	13.	1.
4.	MOWINCKEL R.	NOR	247	2.	4.	7.	7.
5.	GUT-BEHRAMI L.	SUI	178	8.	2.	25.	3.
6.	REBENSBURG V.	GER	157	3.	8.	7.	DNF
7.	STUHEC I.	SLO	153	10.	14.	1.	22.
8.	VENIER S.	AUT	136	9.	10.	8.	13.
9.	FLURY J.	SUI	114	26.	36.	4.	17.
10.	BRIGNONE F.	ITA	105	12.	DNF	22.	4.
11.	TIPPLER T.	AUT	103	30.	21.	12.	21.
12.	MARSAGLIA F.	ITA	99	25.	18.	6.	10.
13.	GRENIER V.	CAN	95	5.	DNF	DNF	DNF
13.	MIRADOLI R.	FRA	95	6.	DNF	30.	5.
13.	HAEHLER J.	SUI	95	21.	7.	14.	16.
16.	SIEBENHOFER R.	AUT	90	4.	DNF	9.	20.
17.	GÖGGIA S.	ITA	80	X	X	X	2.
18.	SÜTER C.	SUI	79	19.	17.	23.	6.
19.	GAGNON M.-M.	CAN	77	20.	6.	15.	34.
28.	LEDECKÁ E.	CZE	45	27.	29.	11.	DNF

SUPER-G ŽENY BILANCIA MS, ZOH		MS SCHLADMING (AUT) 2013	ZOH SOCHI (RUS) 2014	MS VAIL/BEAVER CREEK (USA) 2015	MS ST. MORITZ (SUI) 2017	ZOH PYEONGCHANG (KOR) 2018
SHIFFRIN M.	USA	X	X	X	X	X
WEIRATHER T.	LIE	DNF	DNS	6.	2.	3.
SCHMIDHOFER N.	AUT	11.	X	X	1.	18.
MOWINCKEL R.	NOR	DNF	19.	20.	6.	13.
GUT-BEHRAMI L.	SUI	2.	4.	7.	3.	4.
REBENSBURG V.	GER	8.	9.	5.	4.	10.
STUHEC I.	SLO	6.	13.	17.	11.	X
VENIER S.	AUT	X	X	X	7.	X
FLURY J.	SUI	X	X	X	17.	27.
BRIGNONE F.	ITA	X	X	X	8.	6.
TIPPLER T.	AUT	X	X	X	20.	21.
MARSAGLIA F.	ITA	X	DNF	18.	17.	X
GRENIER V.	CAN	X	X	19.	33.	23.
MIRADOLI R.	FRA	X	X	X	16.	19.
HAEHLER J.	SUI	X	X	X	13.	X
SIEBENHOFER R.	AUT	X	X	X	X	X
GÖGGIA S.	ITA	4.	X	X	10.	11.
SÜTER C.	SUI	X	X	X	12.	17.
GAGNON M.-M.	CAN	X	DNF	DNF	19.	X
LEDECKÁ E.	CZE	X	X	X	29.	1.

ALPSKÁ KOMBINÁCIA ŽENY 8.2. – MS ARE (SWE)

ALPSKÁ KOMBINACEŽENY BILANCIA MS, ZOH		MS SCHLADMING (AUT) 2013 SUPERKOMBINÁCIA	ZOH SOCHI (RUS) 2014 SUPERKOMBINÁCIA	MS VAIL/BEAVER CREEK (USA) 2015 ALPSKÁ KOMBINÁCIA	MS ST. MORITZ (SUI) 2017 ALPSKÁ KOMBINÁCIA	ZOH PYEONGCHANG (KOR) 2018 ALPSKÁ KOMBINÁCIA
HOLDENER W.	SUI	X	X	X	1.	3.
GISIN M.	SUI	X	X	X	2.	1.
BRIGNONE F.	ITA	X	11.	X	7.	8.
BASSINO M.	ITA	X	X	X	17.	10.
BUČIK A.	SLO	X	X	11.	DNF	11.
SIEBENHOFER R.	AUT	X	X	X	X	7.
VLHOVA P.	SVK	X	X	X	X	5.
IGNJATOVIC N.	SRB	X	X	X	24.	14.
FEIERABEND D.	SUI	X	12.	X	4.	9.
VONN L.	USA	X	X	DNF	5.	DNF
BRUNNER S.	AUT	X	X	X	X	X
NUFER P.	SUI	X	X	DNF	X	X
FERK M.	SLO	X	10.	X	8.	DQ
KÖPP R.	SUI	X	X	X	X	X
MOWINCKEL R.	NOR	17.	6.	9.	10.	4.
BARTHET A.-S.	FRA	16.	X	X	12.	DNS
GÖGGIA S.	ITA	7.	X	X	DNF	DNS
HAASER R.	AUT	X	X	X	9.	13.
DELAGO N.	ITA	X	X	X	X	X
PAULÁTHOVÁ K.	CZE	X	X	X	DNF	17.