

OKTip
02/2019

FUTBAL



© TIPSPORT SK, A.S. AUTORSKÉ PRÁVA SÚ VYHRADENÉ A VYKONÁVA ICH VYDAVATEL. AKÉKOLKVE ROZMNOŽOVANIE ČASŤÍ ALEBO CELKU TEXTOV AKÝMKOLKVE SPÔSOBOM BEZ PÍSOMNÉHO SÚHLASU VYDAVATEĽA JE ZAKÁZANÉ. ČASOPIS NEPRECHÁDZA JAZYKOVOU ÚPRAVOU. NA ZÁKLADE ÚDAJOV Z ČASOPISU O.K. TIP NIE JE MOŽNÁ REKLAMÁCIA UZAVRETEJ STÁVKY.

VYSVETLIVKY: LM - LIGA MAJSTROV; EL - EURÓPSKA LIGA; VP - VÍTAZ NÁRODNÉHO POHÁRA; LP - VÍTAZ LIGOVÉHO POHÁRA; (W) - ZÁPAS HRANÝ VONKU; M - MAJSTER; VM - VICEMAJSTER; L3...L6 - UMIESTNENIE V LIGE; P - PREDKOLO; K - KOLO; X - NEŠTARTOVAĽ(A); DNS - NENASTÚPIL(A); DNF - NEDOKONČIL(A); DQ - DISKVALIFIKOVANÝ(A); DNW - NEKVALIFIKOVANÝ(A)

TIPSPORT LIGA 2019

ČÍSLO UDAL.	DEŇ	SKUPINA A - XAVEROV	PREDBEŽNÉ KURZY / SKUTOČNÉ KURZY						VÁŠ TIP	VÝSLEDOK	
			1	10	0	02	2	2			
	09.01.	HR. KRÁLOVÉ	-	PŘIBRAM	2,63	1,42	3,10	1,37	2,45		
	09.01.	VLASIM	-	UŠTÍ N. L.	2,75	1,48	3,20	1,34	2,30		
	12.01.	UŠTÍ N. L.	-	HR. KRÁLOVÉ	3,10	1,57	3,20	1,27	2,10		
	12.01.	VLASIM	-	PŘIBRAM	4,07	1,85	3,40	1,16	1,75		
ČÍSLO UDAL.	DEŇ	SKUPINA B - XAVEROV	PREDBEŽNÉ KURZY / SKUTOČNÉ KURZY						VÁŠ TIP	VÝSLEDOK	
			1	10	0	02	2	2			
	08.01.	JABLONEC	-	PARDUBICE	1,40	1,04	4,10	2,52	6,50		
	10.01.	JABLONEC	-	VARNSDORF	1,25	1,02	4,90	3,21	9,30		
	13.01.	PARDUBICE	-	VARNSDORF	1,95	1,21	3,20	1,67	3,50		
	13.01.	CHRUDIM	-	JABLONEC	11,50	4,14	6,50	1,01	1,15		
ČÍSLO UDAL.	DEŇ	SKUPINA C - BRNO	PREDBEŽNÉ KURZY / SKUTOČNÉ KURZY						VÁŠ TIP	VÝSLEDOK	
			1	10	0	02	2	2			
	09.01.	BRNO	-	TABORSKO	1,80	1,16	3,30	1,80	3,96		
	12.01.	NITRA	-	BRNO	2,75	1,48	3,20	1,34	2,30		
	13.01.	TABORSKO	-	NITRA	3,35	1,64	3,20	1,23	2,00		
ČÍSLO UDAL.	DEŇ	SKUPINA D - ORLOVÁ	PREDBEŽNÉ KURZY / SKUTOČNÉ KURZY						VÁŠ TIP	VÝSLEDOK	
			1	10	0	02	2	2			
	08.01.	PRESOV	-	POPRAD	3,50	1,67	3,20	1,21	1,95		
	08.01.	OSTRAVA	-	PROŠTĚJOV	1,40	1,04	4,10	2,52	6,50		
	11.01.	OSTRAVA	-	POPRAD	1,25	1,02	4,90	3,21	9,30		
	11.01.	POPRAD	-	PROŠTĚJOV	2,92	1,56	3,36	1,30	2,13		

ANGLICKÝ FA CUP

ČÍSLO UDAL.	DEŇ	4. KOLO	PREDBEŽNÉ KURZY / SKUTOČNÉ KURZY						VÁŠ TIP	VÝSLEDOK	
			1	10	0	02	2	2			
25022	07.01.	WOLVES	-	LIVERPOOL	3,95	1,87	3,55	1,22	1,90		

ANGLICKÝ LIGOVÝ POHÁR

ČÍSLO UDAL.	DEŇ	SEMIFINÁLE - 1. ZÁPASY	PREDBEŽNÉ KURZY / SKUTOČNÉ KURZY						VÁŠ TIP	VÝSLEDOK	
			1	10	0	02	2	2			
2226	08.01.	TOTTENHAM	-	CHELSEA	2,12	1,32	3,55	1,69	3,22		
2227	09.01.	MANCHESTER C.	-	BURTON	1,08	1,01	12,40	7,33	27,00		

FRANCÚZSKY LIGOVÝ POHÁR

ČÍSLO UDAL.	DEŇ	ŠTVŔTFINÁLE	PREDBEŽNÉ KURZY / SKUTOČNÉ KURZY						VÁŠ TIP	VÝSLEDOK	
			1	10	0	02	2	2			
	08.01.	LYON	-	STRASBOURG	1,45	1,06	3,90	2,37	6,10		
	09.01.	MONACO	-	RENNES	2,45	1,37	3,10	1,42	2,63		
	09.01.	BORDEAUX	-	LE HAVRE	1,30	1,03	4,50	2,93	8,40		
	09.01.	PARIS SG	-	GUINGAMP	1,12	1,01	7,00	4,58	13,50		

FRANCÚZSKY FUTBALOVÝ POHÁR

ČÍSLO UDAL.	DEŇ	5. KOLO	PREDBEŽNÉ KURZY / SKUTOČNÉ KURZY						VÁŠ TIP	VÝSLEDOK	
			1	10	0	02	2	2			
6677	07.01.	LILLE	-	SOCHAUX	1,37	1,05	4,50	2,96	9,06		

TALIANSKY FUTBALOVÝ POHÁR

ČÍSLO UDAL.	DEŇ	OSEMFINÁLE	PREDBEŽNÉ KURZY / SKUTOČNÉ KURZY						VÁŠ TIP	VÝSLEDOK	
			1	10	0	02	2	2			
	12.01.	BOLOGNA	-	JUVENTUS	7,30	2,70	4,30	1,04	1,35		
	12.01.	LAZIO ROMA	-	NOVARA	1,22	1,02	5,20	3,43	10,00		
	12.01.	SAMPDORIA	-	AC MILAN	2,63	1,42	3,10	1,37	2,45		
	13.01.	INTER MILANO	-	BENEVENTO	1,22	1,02	5,20	3,43	10,00		
	13.01.	NAPOLI	-	SASSUOLO	1,40	1,04	4,10	2,52	6,50		
	13.01.	FC TORINO	-	FIorentINA	2,40	1,36	3,15	1,44	2,65		
	14.01.	CAGLIARI	-	BERGAMO	3,22	1,60	3,20	1,25	2,05		
	14.01.	AS ROMA	-	ENTELLA	1,15	1,01	6,50	4,14	11,50		

ANGLICKÝ JOHNSTONE'S PAINT TROPHY

ČÍSLO UDAL.	DEŇ	OSEMFINÁLE	PREDBEŽNÉ KURZY / SKUTOČNÉ KURZY						VÁŠ TIP	VÝSLEDOK	
			1	10	0	02	2	2			
	08.01.	CHEL TENHAM	-	OXFORD	3,22	1,60	3,20	1,25	2,05		
	08.01.	ACCRINGTON	-	BURY	1,85	1,19	3,30	1,75	3,74		
	08.01.	CHELSEA U21	-	PETERBOROUGH	2,20	1,30	3,20	1,52	2,91		
	08.01.	NORTHAMPTON	-	BRISTOL R.	2,72	1,46	3,15	1,34	2,35		
	08.01.	PORT VALE	-	SHREWSBURY	2,82	1,50	3,20	1,32	2,25		
	08.01.	SOUTHEND	-	PORTSMOUTH	3,00	1,55	3,20	1,29	2,15		
	08.01.	SUNDERLAND	-	NEWCASTLE U21	1,45	1,06	3,90	2,37	6,10		
	08.01.	ROCHDALE	-	MANCHESTER C. U21	2,75	1,48	3,20	1,34	2,30		

GRÉCKY FUTBALOVÝ POHÁR

ČÍSLO UDAL.	DEŇ	OSEMFINÁLE - 1. ZÁPASY	PREDBEŽNÉ KURZY / SKUTOČNÉ KURZY						VÁŠ TIP	VÝSLEDOK	
			1	10	0	02	2	2			
7519	09.01.	LARISA	-	A. TRIPOLIS	2,75	1,40	2,88	1,34	2,51		
7520	09.01.	KISSAMIKOS	-	AEK ATHENS	15,50	3,90	5,15	1,00	1,22		
7521	08.01.	ERGOTELIS	-	OFI CRETE	4,76	1,85	3,13	1,13	1,75		
7522	08.01.	GIANNINA	-	PANIONIOS	2,06	1,22	2,98	1,60	3,51		
7523	10.01.	LAMIA	-	PANATHINAIKOS	3,68	1,62	2,97	1,20	2,02		
7524	08.01.	PANACHAIKI	-	PAOK S.	17,80	3,71	5,56	1,00	1,19		
7525	09.01.	SMYRNIOS	-	A. ATHINON	4,23	1,86	3,30	1,15	1,75		
7526	08.01.	XANTHI	-	OLYMPIAKOS	5,88	2,07	3,32	1,08	1,59		

ŠPANIELSKY FUTBALOVÝ POHÁR

ČÍSLO UDAL.	DEŇ	OSEMFINÁLE - 1. ZÁPASY	PREDBEŽNÉ KURZY / SKUTOČNÉ KURZY						VÁŠ TIP	VÝSLEDOK	
			1	10	0	02	2	2			
	09.01.	REAL MADRID	-	LEGANES	1,21	1,02	6,59	3,87	11,60		
	09.01.	VILLARREAL	-	ESPANYOL	1,83	1,17	3,29	1,86	4,43		
	08.01.	GIJON	-	VALENCIA	4,24	1,85	3,36	1,18	1,84		
	10.01.	BETIS SEVILLA	-	S. SEBASTIAN	1,87	1,19	3,36	1,82	4,10		
	10.01.	LEVANTE	-	FC BARCELONA	9,23	3,46	6,12	1,03	1,25		
	09.01.	GETAFE	-	VALLADOLID	1,89	1,16	3,06	1,80	4,51		
	10.01.	BILBAO	-	FC SEVILLA	2,52	1,39	3,11	1,45	2,73		
	09.01.	GIRONA	-	ATL. MADRID	4,96	1,87	3,07	1,13	1,82		
ČÍSLO UDAL.	DEŇ	POSTUPY	PREDBEŽNÉ KURZY / SKUTOČNÉ KURZY						VÁŠ TIP	VÝSLEDOK	
			1	10	0	02	2	2			
	09.01.	REAL MADRID	-	LEGANES	1,10			5,62			
	09.01.	VILLARREAL	-	ESPANYOL	1,75			1,94			
	08.01.	GIJON	-	VALENCIA	5,62			1,10			
	10.01.	BETIS SEVILLA	-	S. SEBASTIAN	1,75			1,94			
	10.01.	LEVANTE	-	FC BARCELONA	15,00			1,01			
	09.01.	GETAFE	-	VALLADOLID	1,75			1,94			
	10.01.	BILBAO	-	FC SEVILLA	2,68			1,40			
	09.01.	GIRONA	-	ATL. MADRID	5,62			1,10			

ÁZIJSKÝ POHÁR 2019, SAE

ČÍSLO UDAL.	DEŇ	SKUPINA A	PREDBEŽNÉ KURZY / SKUTOČNÉ KURZY						VÁŠ TIP	VÝSLEDOK	
			1	10	0	02	2	2			
	10.01.	BAHRAJN	-	THAJSKO	2,55	1,37	2,95	1,39	2,63		
	10.01.	INDIA	-	SAE	8,40	2,93	4,50	1,03	1,30		

ČÍSLO UDAL.	DEŇ	SKUPINA B	PREDBEŽNÉ KURZY / SKUTOČNÉ KURZY					VÁŠ TIP	VÝSLEDOK
			1	10	0	02	2		
10.01.	JORDANSKO	- SYRIA	3,61	1,71	3,25	1,20	1,90		
11.01.	PALESTINA	- AUSTRALIA	10,50	3,60	5,50	1,01	1,20		

ČÍSLO UDAL.	DEŇ	SKUPINA C	PREDBEŽNÉ KURZY / SKUTOČNÉ KURZY					VÁŠ TIP	VÝSLEDOK
			1	10	0	02	2		
7180	07.01.	ČINA - KYRGYZSTAN	1,32	1,02	4,29	2,83	9,43		
7181	07.01.	J.KOREA - FILIPINY	1,05	1,01	11,40	7,42	22,70		
	11.01.	FILIPINY - ČINA	11,50	4,14	6,50	1,01	1,15		
	11.01.	KYRGYZSTAN - J.KOREA	14,50	4,95	7,50	1,01	1,10		

ČÍSLO UDAL.	DEŇ	SKUPINA D	PREDBEŽNÉ KURZY / SKUTOČNÉ KURZY					VÁŠ TIP	VÝSLEDOK
			1	10	0	02	2		
7182	07.01.	IRAN - JEMEN	1,08	1,01	9,43	6,25	27,90		
7183	08.01.	IRAK - VIETNAM	1,35	1,03	4,17	2,71	8,55		
	12.01.	VIETNAM - IRAN	21,00	6,30	9,00	1,00	1,05		
	12.01.	JEMEN - IRAK	8,40	2,93	4,50	1,03	1,30		

ČÍSLO UDAL.	DEŇ	SKUPINA E	PREDBEŽNÉ KURZY / SKUTOČNÉ KURZY					VÁŠ TIP	VÝSLEDOK
			1	10	0	02	2		
7184	08.01.	S. ARABIA - KLDK	1,57	1,08	3,43	2,11	5,83		
7185	09.01.	KATAR - LIBANON	1,60	1,09	3,39	2,07	5,61		
	12.01.	LIBANON - S. ARABIA	6,50	2,52	4,10	1,04	1,40		
	13.01.	KLDK - KATAR	3,35	1,64	3,20	1,23	2,00		

ČÍSLO UDAL.	DEŇ	SKUPINA F	PREDBEŽNÉ KURZY / SKUTOČNÉ KURZY					VÁŠ TIP	VÝSLEDOK
			1	10	0	02	2		
7186	09.01.	JAPONSKO - TURKMENISTAN	1,06	1,01	11,60	7,11	27,70		
7187	09.01.	UZBEKISTAN - OMAN	1,95	1,17	2,92	1,67	4,02		
	13.01.	OMAN - JAPONSKO	6,10	2,37	3,90	1,06	1,45		
	13.01.	TURKMENISTAN - UZBEKISTAN	9,30	3,21	4,90	1,02	1,25		

1. ANGLICKÁ FUTBALOVÁ LIGA

ČÍSLO UDAL.	DEŇ	ZÁPASY 22. KOLA	VÝSLEDKY V ROKU				PREDBEŽNÉ KURZY					VÁŠ TIP	VÝSLEDOK
			2018-2019		2017-2018		1	10	0	02	2		
			D	V	D	V	1	10	0	02	2		
511	12.01.	BRIGHTON - LIVERPOOL	0:1	1:5	0:4	9,54	3,53	5,43	1,07	1,33			
512	12.01.	BURNLEY - FULHAM	2:4	0:0	0:4	2,44	1,40	3,22	1,60	3,09			
513	12.01.	CARDIFF CITY - HUDDERSFIELD	0:0	0:0	0:0	2,21	1,32	3,22	1,72	3,58			
514	12.01.	CRYSTAL P. - WATFORD	1:2	2:1	0:0	2,22	1,35	3,35	1,71	3,40			
515	13.01.	EVERTON - BOURNEMOUTH	2:2	2:1	1:2	1,77	1,22	3,85	2,14	4,67			
516	12.01.	CHELSEA - NEWCASTLE	2:1	3:1	0:3	1,24	1,04	6,28	4,34	13,10			
517	12.01.	LEICESTER - SOUTHAMPTON	2:1	0:0	4:1	1,98	1,07	3,47	1,89	4,03			
518	14.01.	MANCHESTER C. - WOLVES	1:1	0:0	0:1	1,18	1,03	7,77	5,41	16,60			
519	13.01.	TOTTENHAM - MANCHESTER U.	3:0	2:0	0:1	2,11	1,33	3,56	1,79	3,50			
520	12.01.	WEST HAM - ARSENAL	1:3	0:0	1:4	3,62	1,87	3,78	1,32	2,00			

VÝSLEDKY POSLEDNÝCH ZÁPASOV (OZNAČENIE PÍSMENOM (V) ZNAMENÁ ZÁPAS HRANÝ VONKU)

ARSENAL	LIVERPOOL (V)	1:5	BRIGHTON (V)	1:1	BURNLEY	3:1	SOUTHAMPTON (V)	2:3	HUDDERSFIELD	1:0	MANCHESTER U. (V)	2:2
BOURNEMOUTH	MANCHESTER U. (V)	1:4	TOTTENHAM (V)	0:5	BRIGHTON	2:0	WOLVES (V)	0:2	LIVERPOOL	0:4	HUDDERSFIELD	2:1
BRIGHTON	EVERTON	1:0	ARSENAL	1:1	BOURNEMOUTH (V)	0:2	CHELSEA	1:2	BURNLEY (V)	0:1	CRYSTAL P.	3:1
BURNLEY	WEST HAM	2:0	EVERTON	1:5	ARSENAL (V)	1:3	TOTTENHAM (V)	0:1	BRIGHTON	1:0	LIVERPOOL	1:3
CARDIFF CITY	LEICESTER (V)	1:0	CRYSTAL P. (V)	0:0	MANCHESTER U.	1:5	WATFORD (V)	2:3	SOUTHAMPTON	1:0	WEST HAM (V)	1:3
CHELSEA	CRYSTAL P. (V)	1:0	WATFORD (V)	1:1	LEICESTER	0:1	BRIGHTON (V)	2:1	MANCHESTER C.	2:0	WEST HAM (V)	1:2
CRYSTAL P.	CHELSEA	0:1	CARDIFF CITY	0:0	MANCHESTER C. (V)	3:2	LEICESTER	1:0	WEST HAM (V)	2:3	BRIGHTON (V)	1:3
EVERTON	BRIGHTON (V)	0:1	TOTTENHAM	5:1	TOTTENHAM	2:6	MANCHESTER C. (V)	1:3	WATFORD	2:2	NEWCASTLE	1:1
FULHAM	HUDDERSFIELD	1:0	WOLVES	1:1	NEWCASTLE (V)	0:0	WEST HAM	0:2	MANCHESTER U. (V)	1:4	LEICESTER	1:1
HUDDERSFIELD	FULHAM (V)	0:1	MANCHESTER U. (V)	1:3	SOUTHAMPTON	1:3	NEWCASTLE	0:1	ARSENAL (V)	0:1	BOURNEMOUTH (V)	1:2
LEICESTER	CARDIFF CITY	0:1	MANCHESTER C.	2:1	CHELSEA (V)	1:0	CRYSTAL P. (V)	0:1	TOTTENHAM	0:2	FULHAM (V)	1:1
LIVERPOOL	ARSENAL	5:1	NEWCASTLE	4:0	WOLVES (V)	2:0	MANCHESTER U.	3:1	BOURNEMOUTH (V)	4:0	BURNLEY (V)	3:1
MANCHESTER C.	SOUTHAMPTON (V)	3:1	LEICESTER (V)	1:2	CRYSTAL P.	2:3	EVERTON	3:1	CHELSEA (V)	0:2	WATFORD (V)	2:1
MANCHESTER U.	BOURNEMOUTH	4:1	HUDDERSFIELD	3:1	CARDIFF CITY (V)	5:1	LIVERPOOL (V)	1:3	FULHAM	4:1	ARSENAL	2:2
NEWCASTLE	WATFORD (V)	1:1	LIVERPOOL (V)	0:4	FULHAM	0:0	HUDDERSFIELD (V)	1:0	WOLVES	1:2	EVERTON (V)	1:1
SOUTHAMPTON	MANCHESTER C.	1:3	WEST HAM	1:2	HUDDERSFIELD (V)	3:1	ARSENAL	3:2	CARDIFF CITY (V)	0:1	TOTTENHAM (V)	1:3
TOTTENHAM	WOLVES	1:3	BOURNEMOUTH	5:0	EVERTON (V)	6:2	BURNLEY	1:0	LEICESTER (V)	2:0	SOUTHAMPTON	3:1
WATFORD	NEWCASTLE	1:1	CHELSEA	1:1	WEST HAM (V)	2:0	CARDIFF CITY	3:2	EVERTON (V)	2:2	MANCHESTER C.	1:2
WEST HAM	BURNLEY (V)	0:2	SOUTHAMPTON (V)	2:1	WATFORD	0:2	FULHAM (V)	2:0	CRYSTAL P.	3:2	CARDIFF CITY	3:1
WOLVES	TOTTENHAM (V)	3:1	FULHAM (V)	1:1	LIVERPOOL	0:2	BOURNEMOUTH	2:0	NEWCASTLE (V)	2:1	CHELSEA	2:1

TABUČKA PO 21. KOLE

		CELKOM	DOMA	VONKU	POZN.													
1. LIVERPOOL	21	17	3	1	49:10	2,81	54	9	1	0	27:3	3,00	8	2	1	22:7	2,64	LM
2. MANCHESTER C.	21	16	2	3	56:17	3,48	50	10	0	1	37:10	4,27	6	2	2	19:7	2,60	LM
3. TOTTENHAM	21	16	0	5	46:21	3,19	48	6	0	3	18:9	3,00	10	0	2	28:12	3,33	LM
4. CHELSEA	21	12	6	3	37:16	2,52	42	6	4	1	19:8	2,45	6	2	2	18:8	2,60	LM
5. ARSENAL	21	12	5	4	46:31	3,67	41	8	2	1	24:10	3,09	4	3	3	22:21	4,30	EL
6. MANCHESTER U.	21	11	5	5	43:32	3,57	38	6	3	1	21:13	3,40	5	2	4	22:19	3,73	
7. LEICESTER	21	9	4	8	25:23	2,29	31	4	2	4	12:10	2,20	5	2	4	13:13	2,36	
8. WATFORD	21	8	6	7	30:30	2,86	30	5	2	4	16:17	3,00	3	4	3	14:13	2,70	
9. WOLVES	21	8	5	8	23:25	2,29	29	4	2	5	12:15	2,45	4	3	3	11:10	2,10	
10. WEST HAM	21	8	4	9	29:32	2,90	28	4	2	5	16:18	3,09	4	2	4	13:14	2,70	
11. EVERTON	21	7	6	8	31:31	2,95	27	5	3	3	18:16	3,09	2	3	5	13:15	2,80	
12. BOURNEMOUTH	21	8	3	10	31:40	3,38	27	5	3	3	19:17	3,27	3	0	7	12:23	3,50	
13. BRIGHTON	21	7	5	9	24:29	2,52	26	5	3	2	15:11	2,60	2	2	7	9:18	2,45	
14. CRYSTAL P.	21	6	4	11	19:26	2,14	22	2	3	5	5:9	1,40	4	1	6	14:17	2,82	
15. NEWCASTLE	21	4	6	11	15:29	2,10	18	2	1	8	7:17	2,18	2	5	3	8:12	2,00	
16. BURNLEY	21	5	3	13	21:42	3,00	18	3	1	6	12:20	3,20	2	2	7	9:22	2,82	
17. CARDIFF CITY	21	5	3	13	19:41	2,86	18	4	1	6	13:23	3,27	1	2	7	6:18	2,40	
18. SOUTHAMPTON	21	3	7	11	21:38	2,81	16	1	5	4	11:17	2,80	2	2	7	10:21	2,82	ZOSTUP
19. FULHAM	21	3	5	13	19:47	3,14	14	3	3	4	12:19	3,10	0	2	9	7:28	3,18	ZOSTUP
20. HUDDERSFIELD	21	2	4	15	13:37	2,38	10	1	2	8	5:16	1,91	1	2	7	8:21	2,90	ZOSTUP

2. ANGLICKÁ FUTBALOVÁ LIGA

ČÍSLO UDAL.	DEŇ	ZÁPASY 27. KOLA	VÝSLEDKY V ROKU				PREDBEŽNÉ KURZY					VÁŠ TIP	VÝSLEDOK
			2018-2019		2017-2018		1	10	0	02	2		
			D	V	D	V	1	10	0	02	2		
1250	12.01.	BIRMINGHAM - MIDDLESBROUGH	0:1	0:1	0:2	2,53	1,36	2,95	1,45	2,85			
1251	12.01.	BRENTFORD - STOKE	1:1	2:2	0:1	2,32	1,33	3,13	1,53	3,00			
1252	12.01.	BRISTOL C. - BOLTON	2:2	2:0	0:1	1,55	1,08	3,80	2,31	6,34			
1253	12.01.	HULL - SHEFFIELD W.	1:1	0:1	2:2	2,04	1,23	3,18	1,68	3,65			
1254	12.01.	IPSWICH - ROTHERHAM	0:1	1:2	2:2	2,27	1,30	3,07	1,55	3,15			
1255	11.01.	LEEDS - DERBY	4:1	2:2	2:2	1,73	1,17	3,71	1,97	4,37			
1256	12.01.	MILLWALL - BLACKBURN	0:0	0:0	0:0	2,03	1,24	3,23	1,69	3,61			
1257	12.01.	PRESTON - SWANSEA	0:1	3:1	1:1	2,42	1,37	3,19	1,49	2,79			
1258	12.01.	READING - NOTTINGHAM	0:1	3:1	1:1	3,31	1,61	3,16	1,28	2,16			
1259	12.01.	SHEFFIELD UTD. - Q. P. R.	2:1	2:1	0:1	1,62	1,12	3,72	2,13	5,29			
1260	12.01.	W. B. A. - NORWICH	4:3	0:0	0:0	2,08	1,28	3,40	1,66	3,27			
1261	12.01.	WIGAN - ASTON VILLA	2:3	0:0	0:0	3,21	1,63	3,36	1,29	2,12			

VÝSLEDKY POSLEDNÝCH ZÁPASOV (OZNAČENIE PÍSMENOM (V) ZNAMENÁ ZÁPAS HRANÝ VONKU)

ASTON VILLA	Q. P. R.	2:2
-------------	----------	-----

WIGAN	SHEFFIELD UTD.	0:3	SWANSEA (V)	2:2	W. B. A. (V)	0:2	BIRMINGHAM	0:3	IPSWICH (V)	0:1	DERBY	0:1						
TABUĽKA					CELKOM	DOMA						VONKU		POZN.				
1. LEEDS	26	15	6	5	44:28	2,77	51	8	3	2	21:10	2,38	7	3	3	23:18	3,15	POSTUP
2. NORWICH	26	14	7	5	48:34	3,15	49	8	1	4	26:22	3,69	6	6	1	22:12	2,62	POSTUP
3. SHEFFIELD UTD.	26	14	5	7	45:29	2,81	47	7	3	3	23:13	2,77	7	2	4	22:15	2,85	BARAZ
4. W. B. A.	26	13	7	6	54:34	3,38	46	7	4	2	32:17	3,77	6	3	4	22:17	3,00	BARAZ
5. MIDDLESBROUGH	26	11	10	5	28:18	1,77	43	6	4	3	13:8	1,62	5	6	2	15:10	1,92	BARAZ
6. DERBY	26	12	7	7	38:32	2,69	43	6	5	2	18:14	2,46	6	2	5	20:18	2,92	BARAZ
7. NOTTINGHAM	26	9	12	5	39:29	2,62	39	6	4	3	17:12	2,23	3	8	2	22:17	3,00	
8. BIRMINGHAM	26	9	12	5	38:28	2,54	39	5	7	1	21:12	2,54	4	5	4	17:16	2,54	
9. Q. P. R.	26	11	6	9	33:34	2,58	39	7	2	4	19:13	2,46	4	4	5	14:21	2,69	
10. ASTON VILLA	26	9	11	6	49:40	3,42	38	5	6	2	30:24	4,15	4	5	4	19:16	2,69	
11. BRISTOL C.	26	10	8	8	32:28	2,31	38	4	5	4	14:13	2,08	6	3	4	18:15	2,54	
12. SWANSEA	26	10	6	10	35:31	2,54	36	5	3	5	19:17	2,77	5	3	5	16:14	2,31	
13. HULL	26	10	6	10	36:33	2,65	36	5	3	5	18:13	2,38	5	3	5	18:20	2,92	
14. STOKE	26	8	11	7	30:31	2,35	35	6	3	4	15:13	2,15	2	8	3	15:18	2,54	
15. BLACKBURN	26	8	10	8	33:41	2,85	34	5	6	2	18:15	2,54	3	4	6	15:26	3,15	
16. SHEFFIELD W.	26	8	8	10	32:42	2,85	32	4	6	3	17:19	2,77	4	2	7	15:23	2,92	
17. PRESTON	26	7	8	11	38:43	3,12	29	5	5	3	28:21	3,77	2	3	8	10:22	2,46	
18. BRENTFORD	26	6	10	10	36:36	2,77	28	6	3	4	23:15	2,92	0	7	6	13:21	2,62	
19. MILLWALL	26	7	7	12	33:41	2,85	28	6	4	3	20:16	2,77	1	3	9	13:25	2,92	
20. WIGAN	26	7	5	14	25:40	2,50	26	6	3	4	14:15	2,23	1	2	10	11:25	2,77	
21. ROTHERHAM	26	5	10	11	25:41	2,54	25	5	6	2	17:17	2,62	0	4	9	8:24	2,46	
22. BOLTON	26	5	7	14	17:38	2,12	22	3	3	7	8:16	1,85	2	4	7	9:22	2,38	ZOSTUP
23. READING	26	4	8	14	28:41	2,65	20	3	2	8	17:22	3,00	1	6	6	11:19	2,31	ZOSTUP
24. IPSWICH	26	2	9	15	21:46	2,58	15	1	7	5	13:19	2,46	1	2	10	8:27	2,69	ZOSTUP

3. ANGLICKÁ FUTBALOVÁ LIGA

ČÍSLO UDAL.	DEŇ	ZÁPASY 28. KOLA	VÝSLEDKY V ROKU				PŘEDBEŽNÉ KURZY					VÁŠ TIP	VÝSLEDOK											
			2018-2019		2017-2018		1	10	0	02	2													
1704	12.01.	ACCRINGTON	-	BRISTOL R.	2:1		1,55	1,07	3,50	2,15	5,50													
1705	12.01.	BARNLSLEY	-	BRADFORD	2:0		1,25	1,02	4,90	3,21	9,30													
1706	12.01.	BURTON	-	GILLINGHAM	1:3		1,40	1,04	4,10	2,52	6,50													
1707	12.01.	COVENTRY	-	AFC WIMBLEDON	0:0		1,55	1,07	3,50	2,15	5,50													
1708	12.01.	FLEETWOOD	-	OXFORD	2:0	2:0	1,75	1,16	3,40	1,85	4,07													
1709	12.01.	PETERBOROUGH	-	ROCHDALE	4:1	0:1	1,60	1,10	3,50	2,06	5,00													
1710	12.01.	PORTSMOUTH	-	BLACKPOOL	2:1	0:2	1,30	1,03	4,50	2,93	8,40													
1711	12.01.	SHREWSBURY	-	CHARLTON	1:2	2:0	1,70	1,13	3,40	1,91	4,37													
1712	12.01.	SOUTHEND	-	PLYMOUTH	1:1	1:1	1,45	1,06	3,90	2,37	6,10													
1713	12.01.	SUNDERLAND	-	LUTON	1:1	1:1	1,75	1,16	3,40	1,85	4,07													
1714	12.01.	WALSALL	-	SCUNTHORPE	1:1	1:0	1,50	1,06	3,60	2,25	6,00													
1715	12.01.	WYCOMBE	-	DONCASTER	0:3	0:3	1,95	1,21	3,20	1,67	3,50													
VÝSLEDKY POSLEDNÝCH ZÁPASOV														(OZNACENIE PÍSMENOM (V) ZNAMENA ZÁPAS HRANY VONKU)										
AFC WIMBLEDON	PORTSMOUTH (V)	1:2	BLACKPOOL	0:0	PLYMOUTH	2:1	WYCOMBE (V)	2:1	CHARLTON (V)	0:2	ROCHDALE	1:1												
ACCRINGTON	BRADFORD (V)	0:3	PETERBOROUGH	0:4	SHREWSBURY	2:1	PLYMOUTH (V)	3:0	SOUTHEND (V)	0:3	WYCOMBE	1:2												
BARNLSLEY	LUTON (V)	0:0	CHARLTON	2:1	PETERBOROUGH	2:0	BLACKPOOL (V)	1:0	PORTSMOUTH (V)	1:1	WYCOMBE (V)	0:1												
BLACKPOOL	SUNDERLAND (V)	0:1	AFC WIMBLEDON (V)	0:0	ROCHDALE (V)	1:2	BARNLSLEY	0:1	OXFORD (V)	0:2	CHARLTON	2:1												
BRADFORD	ACCRINGTON	3:0	ROCHDALE (V)	4:0	SUNDERLAND (V)	0:1	SCUNTHORPE	2:0	WALSALL	4:0	PLYMOUTH (V)	3:3												
BRISTOL R.	BURTON	0:0	OXFORD (V)	2:0	WALSALL (V)	3:1	FLEETWOOD	2:1	SUNDERLAND (V)	1:2	DONCASTER	0:4												
BURTON	ROCHDALE (V)	4:0	BRISTOL R. (V)	0:0	PLYMOUTH	1:1	WYCOMBE	3:1	LUTON (V)	0:2	FLEETWOOD (V)	0:1												
CHARLTON	SUNDERLAND	1:1	WALSALL	2:1	BARNLSLEY (V)	1:2	COVENTRY (V)	1:2	GILLINGHAM	2:0	AFC WIMBLEDON	2:0												
COVENTRY	SCUNTHORPE (V)	1:2	WYCOMBE (V)	2:0	SOUTHEND	1:0	CHARLTON	2:1	SHREWSBURY (V)	0:1	LUTON	1:2												
DONCASTER	ROCHDALE	5:0	GILLINGHAM (V)	3:1	FLEETWOOD (V)	0:3	OXFORD	2:2	SCUNTHORPE	3:0	BRISTOL R. (V)	4:0												
FLEETWOOD	SHREWSBURY (V)	0:0	PORTSMOUTH	2:5	DONCASTER	3:0	BRISTOL R. (V)	1:2	BURTON	1:0	LUTON (V)	0:2												
GILLINGHAM	SOUTHEND (V)	0:2	DONCASTER	1:3	PORTSMOUTH	2:0	CHARLTON (V)	0:2	WYCOMBE	2:2	SCUNTHORPE (V)	2:0												
LUTON	BARNLSLEY	0:0	WALSALL (V)	2:2	SCUNTHORPE (V)	2:0	BURTON	2:0	COVENTRY (V)	2:1	FLEETWOOD	2:0												
OXFORD	PLYMOUTH (V)	0:3	BRISTOL R.	0:2	SOUTHEND	0:1	DONCASTER (V)	2:2	BLACKPOOL	2:0	PETERBOROUGH (V)	2:2												
PETERBOROUGH	SCUNTHORPE	0:2	ACCRINGTON (V)	4:0	BARNLSLEY (V)	0:2	WALSALL	1:1	SHREWSBURY (V)	2:2	OXFORD	2:2												
PLYMOUTH	OXFORD	3:0	BURTON (V)	1:1	AFC WIMBLEDON (V)	1:2	ACCRINGTON	0:3	ROCHDALE (V)	2:1	BRADFORD	3:3												
PORTSMOUTH	AFC WIMBLEDON	2:1	FLEETWOOD (V)	5:2	GILLINGHAM (V)	0:2	SUNDERLAND	3:1	BARNLSLEY (V)	1:1	CHARLTON	1:2												
ROCHDALE	BURTON	0:4	DONCASTER (V)	0:5	BRADFORD	0:4	BLACKPOOL	2:1	SOUTHEND (V)	2:1	PLYMOUTH	1:2												
SCUNTHORPE	COVENTRY	2:1	PETERBOROUGH (V)	2:0	WYCOMBE	1:0	LUTON	0:2	BRADFORD (V)	0:2	DONCASTER (V)	0:3												
SHREWSBURY	FLEETWOOD	0:0	SUNDERLAND (V)	1:1	ACCRINGTON (V)	1:2	COVENTRY	1:0	PETERBOROUGH	2:2	BURTON (V)	1:2												
SOUTHEND	GILLINGHAM	2:0	COVENTRY (V)	0:1	OXFORD (V)	1:0	ROCHDALE	1:2	ACCRINGTON	3:0	PORTSMOUTH (V)	0:2												
SUNDERLAND	CHARLTON (V)	1:1	BLACKPOOL (V)	1:0	SHREWSBURY	1:1	BRADFORD	1:0	PORTSMOUTH (V)	1:3	BRISTOL R.	2:1												
WALSALL	CHARLTON (V)	1:2	LUTON	2:2	BRISTOL R.	1:3	PETERBOROUGH (V)	1:1	BRADFORD (V)	0:4	COVENTRY	2:1												
WYCOMBE	COVENTRY	0:2	SCUNTHORPE (V)	0:1	BURTON (V)	1:3	AFC WIMBLEDON	1:2	GILLINGHAM (V)	2:2	BARNLSLEY	1:0												
TABUĽKA														CELKOM	DOMA				VONKU					POZN.
1. PORTSMOUTH	26	17	6	3	45:24	2,65	57	8	3	2	23:12	2,69	9	3	1	22:12	2,62	POSTUP						
2. LUTON	26	15	7	4	49:24	2,81	52	10	3	0	31:9	3,08	5	4	4	18:15	2,54	POSTUP						
3. SUNDERLAND	25	14	9	2	46:24	2,80	51	7	5	0	25:11	3,00	7	4	2	21:13	2,62	BARAZ						
4. CHARLTON	27	14	5	8	43:31	2,74	47	9	3	2	23:11	2,43	5	2	6	20:20	3,08	BARAZ						
5. BARNLSLEY	25	13	7	5	40:22	2,48	46	7	5	0	19:8	2,25	6	2	5	21:14	2,69	BARAZ						
6. DONCASTER	26	13	6	7	47:32	3,04	45	7	4	2	24:13	2,85	6	2	5	23:19	3,23	BARAZ						
7. PETERBOROUGH	26	12	8	6	45:33	3,00	44	4	5	4	15:18	2,54	8	3	2	30:15	3,46							
8. COVENTRY	27	11	5	11	29:31	2,22	38	6	3	4	13:11	1,85	5	2	7	16:20	2,57							
9. BURTON	26	10	5	11	35:33	2,62	35	7	2	4	18:12	2,31	3	3	7	17:21	2,92							
10. SOUTHEND	26	11	2	13	32:31	2,42	35	6	1	6	21:14	2,69	5	1	7	11:17	2,15							
11. BLACKPOOL	25	9	8	8	26:25	2,04	35	6	3	4	17:13	2,31	3	5	4	9:12	1,75							
12. FLEETWOOD	26	9	7	10	35:30	2,50	34	6	4	3	21:17	2,92	3	3	7	14:13	2,08							
13. ACCRINGTON	25	9	7	9	27:35	2,48	34	4	4	4	13:17	2,50	5	3	5	14:18	2,46							
14. WYCOMBE	26	8	8	10	34:38	2,77	32	6	3	4	18:15	2,54	2	5	6	16:23	3,00							
15. WALSALL	26	8	8	10	28:41	2,65	32	4	4	5	16:22	2,92	4	4	5	12:19	2,38							
16. SHREWSBURY	26	7	9	10	29:32	2,35	30	6	5	2	17:11	2,15	1	4	8	12:21	2,54							
17. SCUNTHORPE	27	8	6	13	34:52	3,19	30	4	4	6	20:30	3,57	4	2	7	14:22	2,77							
18. ROCHDALE	27	8	6	13	33:56	3,30	30	4	2	8	13:27	2,86	4	4	5	20:29	3,77							
19. GILLINGHAM	26	8	4	14	33:43	3,04	28	4	2	7	20:22	3,23	4	2	7	16:21	2,85							
20. BRISTOL R.	26	7	6	13	25:29	2,08	27	3	3	7	11:16	2,08	4	3	6	14:13	2,08							
21. BRADFORD	26	8	3	15	31:40	2,73	27	5	1	7	16:15	2,38	3	2	8	15:25	3,08	ZOSTUP						
22. OXFORD	26	6	8	12	31:41	2,77	26	6	0	7	20:18	2,92	0	8	5	11:23	2,62	ZOSTUP						
23. PLYMOUTH	26	6	6	14	31:47	3,00	24	4	3	6	19:24	3,31	2	3	8	12:23	2,69	ZOSTUP						
24. AFC WIMBLEDON	26	6	4	16	20:37	2,19	22	3	3	7	13:19	2,46	3	1	9	7:18	1,92	ZOSTUP						

4. ANGLICKÁ FUTBALOVÁ LIGA

ČÍSLO UDAL.	DEŇ	ZÁPASY 28. KOLA	VÝSLEDKY V ROKU				PŘEDBEŽNÉ KURZY					VÁŠ TIP	VÝSLEDOK
			2018-2019		2017-2018		1	10	0	02	2		
1723	12.01.	BURY	-	MILTON	0:1		2,40	1,36	3,15	1,44	2,65		
1724	12.01.	CREWE	-	NEWPORT	0:1								

NEWPORT	STEVENAGE (V)	0:1	CRAWLEY	0:0	FOREST GREEN	1:4	LINCOLN FC (V)	2:3	SWINDON (V)	1:2	NORTHAMPTON	3:1
NORTHAMPTON	FOREST GREEN (V)	1:2	MILTON	2:2	SWINDON	1:1	YEovil (V)	1:1	STEVENAGE	1:1	CRAWLEY (V)	1:0
NOTTS	COLCHESTER (V)	3:3	OLDHAM (V)	0:2	BURY	0:0	MACCLESFIELD	1:2	GRIMSBY (V)	0:4	TRANMERE	3:2
OLDHAM	NOTTS	2:0	PORT VALE (V)	4:1	CARLISLE (V)	0:6	EXETER	2:3	BURY	4:2	CREWE (V)	2:0
PORT VALE	LINCOLN FC (V)	1:1	OLDHAM	1:4	GRIMSBY	0:1	MACCLESFIELD (V)	0:0	CHEL TENHAM	2:2	MORECAMBE (V)	2:2
STEVENAGE	CAMBRIDGE (V)	0:2	NEWPORT	1:0	CREWE (V)	0:1	COLCHESTER (V)	2:1	MANSFIELD	1:3	NORTHAMPTON (V)	1:1
SWINDON	MACCLESFIELD (V)	2:1	EXETER	0:2	MANSFIELD (V)	0:0	NORTHAMPTON (V)	1:1	CHEL TENHAM	0:0	GRIMSBY (V)	1:2
TRANMERE	MACCLESFIELD (V)	1:1	YEovil	0:0	MORECAMBE	3:1	BURY (V)	1:2	NOTTS (V)	2:3	CAMBRIDGE	1:0
YEovil	BURY	0:1	CHEL TENHAM	1:4	TRANMERE (V)	0:0	EXETER (V)	1:2	NORTHAMPTON	1:1	CAMBRIDGE (V)	0:0

TABULKA				CELKOM					DOMA					VONKU					POZN.
1. LINCOLN FC	25	15	6	4	45:24	2.76	51	8	4	1	25:14	3.00	7	2	3	20:10	2.50	POSTUP	
2. MILTON	25	13	8	4	41:19	2.40	47	9	3	1	23:5	2.15	4	5	3	18:14	2.67	POSTUP	
3. BURY	27	13	7	7	49:29	2.89	46	9	3	1	31:10	3.15	4	4	6	18:19	2.64	POSTUP	
4. MANSFIELD	25	11	12	2	37:19	2.24	45	7	4	1	18:6	2.00	4	8	1	19:13	2.46	BARAZ	
5. CARLISLE	27	14	3	10	45:32	2.85	45	7	1	6	24:17	2.93	7	2	4	21:15	2.77	BARAZ	
6. FOREST GREEN	25	11	10	4	39:25	2.56	43	4	6	2	12:9	1.75	7	4	2	27:16	3.31	BARAZ	
7. EXETER	26	12	7	7	38:28	2.54	43	7	2	4	22:15	2.85	5	5	3	16:13	2.23	BARAZ	
8. COLCHESTER	27	12	7	8	39:30	2.56	43	8	3	3	27:12	2.79	4	4	5	12:18	2.31		
9. TRANMERE	26	10	9	7	38:32	2.69	39	8	4	1	17:5	1.69	2	5	6	21:27	3.69		
10. OLDHAM	26	10	8	8	40:33	2.81	38	6	2	5	24:19	3.31	4	6	3	16:14	2.31		
11. STEVENAGE	27	11	5	11	31:34	2.41	38	7	2	4	16:13	2.23	4	3	7	15:21	2.57		
12. SWINDON	27	9	9	9	29:35	2.37	36	4	5	4	14:19	2.54	5	4	5	15:16	2.21		
13. NEWPORT	25	10	6	9	35:42	3.08	36	7	3	2	21:20	3.42	3	3	7	14:22	2.77		
14. GRIMSBY	26	10	4	12	29:32	2.35	34	6	2	5	18:15	2.54	4	2	7	11:17	2.15		
15. CRAWLEY	26	10	3	13	33:38	2.73	33	8	2	4	26:18	3.14	2	1	9	7:20	2.25		
16. CREWE	27	9	5	13	27:34	2.26	32	8	2	3	21:10	2.38	1	3	10	6:24	2.14		
16. CREWE	27	9	5	13	27:34	2.26	32	8	2	3	21:10	2.38	1	3	10	6:24	2.14		
18. CHEL TENHAM	26	7	8	11	31:38	2.65	29	3	4	5	14:18	2.67	4	4	6	17:20	2.64		
19. PORT VALE	26	7	8	11	26:33	2.27	29	4	3	6	16:21	2.85	3	5	5	10:12	1.69		
20. MORECAMBE	27	7	6	14	28:44	2.67	27	4	3	7	16:20	2.57	3	3	7	12:24	2.77		
21. CAMBRIDGE	27	7	5	15	24:47	2.63	26	5	3	6	15:17	2.29	2	2	9	9:30	3.00		
22. YEovil	25	5	9	11	27:32	2.36	24	1	7	5	11:20	2.38	4	2	6	16:12	2.33		
23. MACCLESFIELD	27	5	6	16	23:44	2.48	21	3	5	6	12:21	2.36	2	1	10	11:23	2.62	ZOSTUP	
24. NOTTS	27	4	9	14	29:56	3.15	21	3	5	5	15:22	2.85	1	4	9	14:34	3.43	ZOSTUP	

5. ANGLICKÁ FUTBALOVÁ LIGA

ČÍSLO UDAL	DEŇ	DOHRÁVKY	VÝSLEDKY V ROKU				PREDBEŽNÉ KURZY					VAŠ TIP	VÝSLEDOK
			2018-2019		2017-2018		1	10	0	02	2		
			D	V	D	V							
08.01.	GATESHEAD	-	SOLI HULL			2:55	1:37	2:95	1:39	2:63			
08.01.	BROMLEY	-	WREXHAM	2:2		2:75	1:48	3:20	1:34	2:30			

VÝSLEDKY POSLEDNÝCH ZÁPASOV										(OZNACENIE PÍSMENOM (V) ZNAMENÁ ZÁPAS HRANY VONKU)									
BROMLEY	FYLDE	3:2	SUTTON	2:1	HAVANT (V)	3:0	SUTTON (V)	0:1	MAIDENHEAD	1:0	GATESHEAD (V)	0:2							
GATESHEAD	MAIDENHEAD	0:1	HARTLEPOOL (V)	1:2	HALIFAX	1:1	HARTLEPOOL	2:1	MAIDSTONE UTD. (V)	3:2	BROMLEY	2:0							
SOLI HULL	EASTLEIGH	4:1	CHESTERFIELD	2:2	WREXHAM (V)	0:1	CHESTERFIELD (V)	4:0	BARROW	0:1	SUTTON (V)	2:2							
WREXHAM	DOVER ATH.	0:1	SALFORD (V)	0:2	SOLI HULL	1:0	SALFORD	5:1	ALDERSHOT (V)	0:0	EASTLEIGH	2:0							

TABULKA				CELKOM					DOMA					VONKU					POZN.
1. LEYTON	29	16	9	4	49:20	2.38	57	9	4	2	26:10	2.40	7	5	2	23:10	2.36	POSTUP	
2. SALFORD	29	16	7	6	56:31	3.00	55	10	3	1	32:13	3.21	6	4	5	24:18	2.80	BARAZ	
3. SOLI HULL	28	15	6	7	43:25	2.43	51	8	5	2	22:8	2.00	7	1	5	21:17	2.92	BARAZ	
4. WREXHAM	28	14	9	5	34:19	1.89	51	9	4	2	23:9	2.13	5	5	3	11:10	1.62	BARAZ	
5. FYLDE	29	13	11	5	45:23	2.34	50	9	3	2	25:10	2.50	4	8	3	20:13	2.20	BARAZ	
6. SUTTON	28	13	10	5	38:31	2.46	49	7	5	2	18:14	2.29	6	5	3	20:17	2.64	BARAZ	
7. HARROGATE T.	29	13	8	8	54:39	3.21	47	7	4	3	30:19	3.50	6	4	5	24:20	2.93	BARAZ	
8. EBBSFLEET	29	12	9	8	43:30	2.52	45	6	3	5	20:14	2.43	6	6	3	23:16	2.60		
9. GATESHEAD	28	13	5	10	35:27	2.21	44	7	3	4	18:11	2.07	6	2	6	17:16	2.36		
10. EASTLEIGH	29	12	7	10	33:38	2.45	43	5	5	4	15:15	2.14	7	2	6	18:23	2.73		
11. BOREHAM	29	9	12	8	33:31	2.21	39	7	4	3	16:12	2.00	2	8	5	17:19	2.40		
12. BARROW	29	11	6	12	32:34	2.28	39	7	2	5	18:16	2.43	4	4	7	14:18	2.13		
13. BROMLEY	28	10	6	12	40:43	2.96	36	7	3	4	24:18	3.00	3	3	8	16:25	2.93		
14. HARTLEPOOL	29	9	9	11	31:38	2.38	36	4	5	6	18:20	2.53	5	4	5	13:18	2.21		
15. BARNET	25	10	5	10	26:28	2.16	35	4	4	5	15:18	2.54	6	1	5	11:10	1.75		
16. DAGENHAM	29	10	5	14	34:38	2.48	35	5	5	5	22:22	2.93	5	0	9	12:16	2.00		
17. HALIFAX	28	7	12	9	26:31	2.04	33	5	6	3	14:9	1.64	2	6	6	12:22	2.43		
18. DOVER ATH.	29	8	7	14	30:46	2.62	31	5	2	7	17:22	2.79	3	5	7	13:24	2.47		
19. CHESTERFIELD	28	5	13	10	28:37	2.32	28	4	6	5	14:18	2.13	1	7	5	14:19	2.54		
20. HAVANT	29	7	7	15	41:53	3.24	28	6	4	5	26:18	2.93	1	3	10	15:35	3.57		
21. MAIDENHEAD	28	8	4	16	28:50	2.79	28	4	2	8	17:28	3.21	4	2	8	11:22	2.36	ZOSTUP	
22. ALDERSHOT	28	7	6	15	24:45	2.46	27	6	4	4	14:12	1.86	1	2	11	10:33	3.07	ZOSTUP	
23. MAIDSTONE UTD.	28	7	4	17	25:43	2.43	25	1	3	9	10:21	2.38	6	1	8	15:22	2.47	ZOSTUP	
24. BRAINTREE	29	4	7	18	25:53	2.69	19	1	3	10	11:31	3.00	3	4	8	14:22	2.40	ZOSTUP	

ANGLICKÁ FUTBALOVÁ LIGA - U23

SKUPINA 1												CELKOM	DOMA					VONKU					POZN.
1. EVERTON U23	13	7	4	2	19:7	25	5	1	1	11:2	2	3	1	8:5									
2. DERBY U23	13	7	2	4	19:12	23	4	1	2	10:5	3	1	2	9:7									
3. BRIGHTON U23	13	6	4	3	24:16	22	3	1	2	10:5	3	3	1	14:11									
4. LEICESTER U23	13	6	3	4	18:12	21	4	2	1	13:6	2	1	3	5:6									
5. CHELSEA U23	14	6	3	5	25:21	21	1	3	4	9:13	5	0	1	16:8									
6. MANCHESTER CITY U23	14	6	2	6	27:32	20	3	1	3	16:19	3	1	3	11:13									
7. LIVERPOOL U23	13	5	4	4	21:17	19	3	1	2	14:8	2	3	2	7:9									
8. ARSENAL U23	13	4	4	5	23:30	16	2	2	2	11:11	2	2	3	12:19									
9. TOTTENHAM U23	13	4	4	5	16:23	16	2	2	2	8:10	2	2	3	8:13									
10. WEST HAM U23	14	5	0	9	31:34	15	1	0	5	14:20	4	0	4	17:14									
11. BLACKBURN U23	14	4	3	7	17:26	15	2	1	4	7:14	2	2	3	10:12	ZOSTUP								
12. SWANSEA U23	13	1	5	7	15:25	8	0	4	3	7:12	1	1	4	8:13	ZOSTUP								
SKUPINA 2												CELKOM	DOMA					VONKU					POZN.
1. SOUTHAMPTON U23	14	8	3	3	20:11	27	5	1	1	11:5	3	2	2	9:6	POSTUP								
2. MANCHESTER UNITED U23	13	7	4	2	20:12	25	4	1	1	11:6	3	3	1	9:6	O POSTUP								
3. WOLVES U23	12	7	3	2	27:11	24	5	1	0	17:2	2	2	2	10:9	O POSTUP								
4. READING U23	13	7	3	3	28:19	24	4	2	1	13:5	3	1	2	15:14	O POSTUP								
5. NEWCASTLE U23	14	7	1	6	33:25	22	4	0	3	18:13	3	1	3	15:12	O POSTUP								
6. ASTON VILLA U23	13	6	2	5	20:23	20	3	0	3	12:15	3	2	3	8:8									
7. MIDDLESBROUGH U23	14	5	3	6	23:26	18	2	1	3	11:13	3	2	3	12:13									
8. STOKE U23	14	4	4	6	26:25	16	2	3	1	15:12	2	1	5	11:13									
9. FULHAM U23	13	3	5	5	20:24	14	2	4	1	9:9	1	1	4	11:15									
10. W.B.A. U23	13	3	5	5	17:21	14	2	3	2	10:12	1	2	3	7:9									
11. NORWICH U23	13	3	3	7	16:26	12	2	2	3	7:12	1	1	4	9:14									
12. SUNDERLAND U23	14	1	2	11																			

6. CALEDONIAN	19	5	11	3	26:22	2.53	26	1	7	2	14:15	2.90	4	4	1	12:7	2.11	
7. DUNFERMLINE	20	6	6	8	22:27	2.45	24	2	3	5	7:12	1.90	4	3	3	15:15	3.00	
8. ALLOA	20	4	8	8	21:29	2.50	20	3	2	5	6:10	1.60	1	6	3	15:19	3.40	
9. FALKIRK	20	4	4	12	17:31	2.40	16	0	4	6	6:17	2.30	4	0	6	11:14	2.50	BARAŽ
10. PARTICK	20	4	3	13	18:33	2.55	15	4	1	5	12:13	2.50	0	2	8	6:20	2.60	ZOSTUP

3. ŠKÓTSKA FUTBALOVÁ LIGA

ČÍSLO UDAL.	DEŇ	ZÁPASY 21. KOLA		VÝSLEDKY V ROKU								PREDBEŽNÉ KURZY					VÁŠ TIP	VÝSLEDOK
				2018-2019				2017-2018				1	10	0	02	2		
D	D	V	V	D	D	V	V	1	10	0	02	2						
1473	12.01.	AIRDRIE	-	RAITH	3:4			0:2		2:2	1:2	0:2	1:2	3.50	1.67	3.20	1.21	1.95
1474	12.01.	BRECHIN	-	DUMBARTON	3:2			1:4						2.82	1.50	3.20	1.32	2.25
1475	12.01.	FORFAR	-	STRANRAER	0:0			1:2		1:1	5:1	0:3	0:2	2.00	1.23	3.20	1.64	3.35
1476	12.01.	MONTROSE	-	EAST FIFE	0:2			2:0						2.40	1.36	3.15	1.44	2.65
1477	12.01.	STENHOUSEMUIR	-	ARBROATH	1:2			2:5						4.37	1.91	3.40	1.13	1.70

VÝSLEDKY POSLEDNÝCH ZÁPASOV (OZNAČENIE PISMENOM (V) ZNAMENÁ ZAPAS HRANY VONKU)

AIRDRIE	EAST FIFE (V)	2:1	STRANRAER	3:0	BRECHIN (V)	1:0	ARBROATH	0:1	DUMBARTON (V)	1:1	RAITH (V)	0:2
ARBROATH	BRECHIN	1:0	MONTROSE (V)	1:1	RAITH	0:2	AIRDRIE (V)	1:0	FORFAR (V)	3:2	STENHOUSEMUIR	5:2
BRECHIN	ARBROATH (V)	0:1	FORFAR (V)	0:2	AIRDRIE	0:1	STENHOUSEMUIR	1:2	DUMBARTON (V)	1:4	ARBROATH	1:5
DUMBARTON	FORFAR	2:3	STENHOUSEMUIR (V)	2:2	STRANRAER	0:1	RAITH (V)	2:4	AIRDRIE	1:1	BRECHIN	4:1
EAST FIFE	AIRDRIE	1:2	RAITH (V)	2:1	FORFAR	1:0	STENHOUSEMUIR (V)	2:0	STRANRAER	3:3	MONTROSE	0:2
FORFAR	DUMBARTON (V)	3:2	BRECHIN	2:0	EAST FIFE (V)	0:1	MONTROSE	2:1	ARBROATH	2:3	STRANRAER (V)	1:2
MONTROSE	STRANRAER (V)	2:1	ARBROATH	1:1	STENHOUSEMUIR	3:1	FORFAR (V)	1:2	RAITH	3:2	EAST FIFE (V)	2:0
RAITH	STENHOUSEMUIR	5:1	EAST FIFE	1:2	ARBROATH (V)	2:0	DUMBARTON	4:2	MONTROSE (V)	2:3	AIRDRIE	2:0
STENHOUSEMUIR	RAITH (V)	1:5	DUMBARTON	2:2	MONTROSE (V)	1:3	EAST FIFE	0:2	BRECHIN (V)	2:1	ARBROATH (V)	2:5
STRANRAER	MONTROSE	1:2	AIRDRIE (V)	0:3	DUMBARTON (V)	1:0	EAST FIFE (V)	3:3	FORFAR	2:1	MONTROSE (V)	1:1

TABUĽKA	ČÍSLO UDAL.	DEŇ	CELKOM				DOMA				VONKU				POZN.				
			D	D	V	V	D	D	V	V	1	10	0	02		2			
1.	ARBROATH	20	15	4	1	45:17	3.10	49	8	1	1	23:10	3.30	7	3	0	22:7	2.90	POSTUP
2.	RAITH	20	11	5	4	47:26	3.65	38	7	3	1	26:11	3.36	4	2	3	21:15	4.00	BARAŽ
3.	EAST FIFE	20	10	2	8	30:28	2.90	32	5	1	4	14:15	2.90	5	1	4	16:13	2.90	BARAŽ
4.	FORFAR	20	9	3	8	28:33	3.05	30	5	2	3	16:14	3.00	4	1	5	12:19	3.10	BARAŽ
5.	AIRDRIE	20	9	2	9	30:26	2.80	29	3	1	6	14:14	2.80	6	1	3	16:12	2.80	
6.	MONTROSE	20	8	4	8	26:31	2.85	28	4	3	3	13:17	3.00	4	1	5	13:14	2.70	
7.	STRANRAER	19	6	5	8	22:26	2.53	23	4	1	4	12:11	2.56	2	4	4	10:15	2.50	
8.	DUMBARTON	20	5	4	11	30:38	3.40	19	4	2	4	17:16	3.30	1	2	7	13:22	3.50	
9.	BRECHIN	19	4	4	11	23:34	3.00	16	3	2	4	13:15	3.11	1	2	7	10:19	2.90	BARAŽ
10.	STENHOUSEMUIR	20	5	1	14	20:42	3.10	16	3	1	6	12:18	3.00	2	0	8	8:24	3.20	ZOSTUP

4. ŠKÓTSKA FUTBALOVÁ LIGA

ČÍSLO UDAL.	DEŇ	ZÁPASY 20. KOLA		VÝSLEDKY V ROKU								PREDBEŽNÉ KURZY					VÁŠ TIP	VÝSLEDOK
				2018-2019				2017-2018				1	10	0	02	2		
D	D	V	V	D	D	V	V	1	10	0	02	2						
1736	12.01.	ALBION R.	-	PETERHEAD	0:4			1:2						9.30	3.21	4.90	1.02	1.25
1737	12.01.	BERWICK	-	CLYDE	2:3			3:3		3:1	0:1	0:0	2:1	8.40	2.93	4.50	1.03	1.30
1738	12.01.	ELGIN	-	COWDENBEATH				2:1		1:1	1:0	3:1	1:3	1.70	1.13	3.40	1.91	4.37
1739	12.01.	QUEENS PARK	-	EDINBURGH CITY	0:2			0:2						3.10	1.57	3.20	1.27	2.10
1740	12.01.	STIRLING A.	-	ANNAN ATH.	1:2			2:2		3:2	3:0	1:1	1:3	2.30	1.34	3.20	1.48	2.75

VÝSLEDKY POSLEDNÝCH ZÁPASOV (OZNAČENIE PISMENOM (V) ZNAMENÁ ZAPAS HRANY VONKU)

ALBION R.	QUEENS PARK (V)	2:2	ANNAN ATH.	1:1	CLYDE	0:3	ELGIN (V)	2:4	COWDENBEATH	1:1	BERWICK (V)	0:2
ANNAN ATH.	ELGIN	2:0	ALBION R. (V)	1:1	BERWICK	4:0	CLYDE (V)	0:1	EDINBURGH CITY	1:2	PETERHEAD (V)	1:2
BERWICK	COWDENBEATH (V)	0:2	EDINBURGH CITY	2:2	ANNAN ATH. (V)	0:4	PETERHEAD	0:5	CLYDE (V)	3:3	ALBION R.	2:0
CLYDE	PETERHEAD (V)	2:1	QUEENS PARK	2:0	ALBION R. (V)	3:0	ANNAN ATH.	1:0	COWDENBEATH (V)	1:1	BERWICK	3:3
COWDENBEATH	BERWICK	2:0	STIRLING A. (V)	1:2	EDINBURGH CITY	0:2	CLYDE	1:1	ALBION R. (V)	1:1	QUEENS PARK	2:0
EDINBURGH CITY	STIRLING A.	0:1	BERWICK (V)	2:2	COWDENBEATH (V)	2:1	ANNAN ATH.	4:1	PETERHEAD	1:1	ANNAN ATH. (V)	2:1
ELGIN	ANNAN ATH. (V)	0:2	PETERHEAD	0:3	QUEENS PARK (V)	4:0	EDINBURGH CITY (V)	1:4	ALBION R.	4:2	STIRLING A. (V)	2:5
PETERHEAD	CLYDE	1:2	ELGIN (V)	3:0	STIRLING A.	4:1	EDINBURGH CITY (V)	1:1	BERWICK (V)	5:0	ANNAN ATH.	2:1
QUEENS PARK	ALBION R. (V)	2:2	CLYDE (V)	0:2	ELGIN	0:4	STIRLING A.	1:1	EDINBURGH CITY (V)	0:2	COWDENBEATH (V)	0:2
STIRLING A.	EDINBURGH CITY (V)	1:0	COWDENBEATH	2:1	PETERHEAD (V)	1:4	QUEENS PARK (V)	1:1	ELGIN	5:2	ANNAN ATH. (V)	2:2

TABUĽKA	ČÍSLO UDAL.	DEŇ	CELKOM				DOMA				VONKU				POZN.				
			D	D	V	V	D	D	V	V	1	10	0	02		2			
1.	EDINBURGH CITY	19	14	2	3	34:11	2.37	44	7	1	2	20:6	2.60	7	1	1	14:5	2.11	POSTUP
2.	PETERHEAD	18	13	2	3	40:14	3.00	41	6	1	2	15:7	2.44	7	1	1	25:7	3.56	BARAŽ
3.	CLYDE	19	12	3	4	33:18	2.68	39	5	2	2	15:10	2.78	7	1	2	18:8	2.60	BARAŽ
4.	ANNAN ATH.	19	8	4	7	29:22	2.68	28	4	2	4	18:14	3.20	4	2	3	11:8	2.11	BARAŽ
5.	ELGIN	19	8	1	10	28:38	3.47	25	4	0	5	13:18	3.44	4	1	5	15:20	3.50	
6.	COWDENBEATH	18	6	4	8	23:21	2.44	22	4	2	4	15:12	2.70	2	2	4	8:9	2.13	
7.	STIRLING A.	18	6	3	9	22:27	2.72	21	4	0	4	12:11	2.88	2	3	5	10:16	2.60	
8.	QUEENS PARK	18	5	5	8	15:22	2.06	20	4	4	2	9:9	1.80	1	1	6	6:13	2.38	
9.	BERWICK	18	4	2	12	19:45	3.56	14	2	1	5	7:19	3.25	2	1	7	12:26	3.80	
10.	ALBION R.	18	1	4	13	16:41	3.17	7	1	2	6	9:20	3.22	0	2	7	7:21	3.11	BARAŽ

1. VELŠSKÁ FUTBALOVÁ LIGA

ČÍSLO UDAL.	DEŇ	ZÁPASY 22. KOLA		VÝSLEDKY V ROKU								PREDBEŽNÉ KURZY					VÁŠ TIP	VÝSLEDOK
				2018-2019				2017-2018				1	10	0	02	2		
D	D	V	V	D	D	V	V	1	10	0	02	2						
1115	12.01.	BALA	-	CAERNARFON				2:2						2.00	1.23	3.20	1.64	3.35
1116	12.01.	BARRY TOWN	-	ABERYSTWYTH				1:0		1:1	0:0	2:0		1.75	1.16	3.40	1.85	4.07
1117	12.01.	CARMARTHEN	-	CONNAHNS QUAY				1:3		1:2	3:1	1:3		6.10	2.37	3.90	1.06	1.45
1118	12.01.	LLANDUDNO	-	CARDIFF MU				1:0		0:0	0:1			3.35	1.64	3.20	1.23	2.00
1119	12.01.	NEWTOWN	-	CEFN DRUIDS				1:0		1:1		0:0		1.50	1.06	3.60	2.25	6.00
1120	12.01.	TNS	-	LLANELLI				2:0						1.05	1.00	9.00	6.30	21.00

VÝSLEDKY POSLEDNÝCH ZÁPASOV (OZNAČENIE PISMENOM (V) ZNAMENÁ ZAPAS HRANY VONKU)

ABERYSTWYTH	CONNAHNS QUAY	1:6	NEWTOWN (V)	1:2	NEWTOWN	0:2	CEFN DRUIDS	0:2	CAERNARFON (V)	0:4	CARMARTHEN	1:1
BALA	CARDIFF MU (V)	0:3	CONNAHNS QUAY (V)	1:4	CONNAHNS QUAY	2:1	LLANELLI (V)	7:1	TNS	1:1	CEFN DRUIDS (V)	2:2
BARRY TOWN	CEFN DRUIDS (V)	5:2	CARDIFF MU (V)	0:3	CARDIFF MU	2:1	CAERNARFON	2:1	CARMARTHEN (V)	3:2	NEWTOWN	4:1
CAERNARFON	CARMARTHEN	3:1	LLANDUDNO (V)	1:1	LLANDUDNO	3:3	BARRY TOWN (V)	1:2	ABERYSTWYTH	4:0	LLANELLI (V)	2:2
CARDIFF MU	BALA	3:0	BARRY TOWN	3:0	BARRY TOWN (V)	1:2	CONNAHNS QUAY (V)	1:6	LLANELLI	4:0	TNS (V)	1:1
CARMARTHEN	CAERNARFON (V)	1:3	LLANELLI	2:0	LLANELLI (V)	1:1	NEWTOWN (V)	1:1	BARRY TOWN	2:3	ABERYSTWYTH (V)	1:1
CEFN DRUIDS	BARRY TOWN	2:5	TNS	0:3	TNS (V)	0:7	ABERYSTWYTH (V)	2:0	CONNAHNS QUAY	1:2	BALA	2:2
CONNAHNS QUAY	ABERYSTWYTH (V)	6:1	BALA	4:1	BALA (V)	1:2	CARDIFF MU	6:1	CEFN DRUIDS (V)	2:1	LLANDUDNO	3:0
LLANDUDNO	LLANELLI (V)	1:2	CAERNARFON	1:1	CAERNARFON (V)	3:3	TNS	0:4	NEWTOWN (V)	1:3	CONNAHNS QUAY (V)	0:3
LLANELLI	LLANDUDNO	2:1	CARMARTHEN (V)	0:2	CARMARTHEN	1:1	BALA	1:7	CARDIFF MU (V)	0:4	CAERNARFON	2:2
NEWTOWN	TNS (V)	0:4	ABERYSTWYTH	2:1	ABERYSTWYTH (V)	2:0	CARMARTHEN	1:1	LLANDUDNO	3:1	BARRY TOWN (V)	1:4
TNS	NEWTOWN	4:0	CEFN DRUIDS (V)	3:0	CEFN DRUIDS	7:0	LLANDUDNO (V)	4:0	BALA (V)	1:1	CARDIFF MU	1:1

TABUĽKA	ČÍSLO UDAL.	DEŇ	CELKOM				DOMA				VONKU				POZN.				
			D	D	V	V	D	D	V	V	1	10	0	02		2			
1.	CONNAHNS QUAY	21	14	3	4	57:20	3.67	45	9	1	1	33:9	3.82	5	2	3	24:11	3.50	O TITUL
2.	BARRY TOWN	21	14	2	5	38:30	3.24	44	9	0	1	23:11	3.40	5	2	4	15:19	3.09	O TITUL
3.	TNS	21	13	4	4	58:1													

11. PAU	16	5	4	7	17:16	19	3	3	1	10:5	2	1	6	7:11	
12. AVRANCHES	16	4	6	6	15:18	18	3	4	1	10:7	1	2	5	5:11	
13. VILLEFRANCHE	17	3	9	5	16:19	18	2	2	4	8:11	1	7	1	8:8	
14. BOURG	16	4	5	7	13:16	17	3	3	3	8:8	1	2	4	5:8	
15. ENTENTE S.S.G.	17	3	7	7	11:17	16	1	4	4	5:10	2	3	3	6:7	
16. TOURS	17	2	9	6	7:13	15	0	5	3	4:8	2	4	3	3:5	
17. DUNKERQUE	17	3	4	10	18:26	13	2	1	5	10:11	1	3	5	8:15	
18. DRANCY	16	1	5	10	4:20	8	1	3	4	3:6	0	2	6	1:14	

1. ŠPANIELSKA FUTBALOVÁ LIGA

ČÍSLO UDAL.	DEŇ	DOHRÁVKA 18. KOLA	VÝSLEDKY V ROKU				PREDBEŽNÉ KURZY					VAŠ TIP	VÝSLEDOK
			2017-2018		2016-2017		1	10	0	02	2		
			D	V	D	V							
39	07.01.	VIGO - BILBAO	3: 1	1: 1	0: 3	1: 2	2,44	1,41	3,25	1,60	3,07		

ČÍSLO UDAL.	DEŇ	ZÁPASY 19. KOLA	VÝSLEDKY V ROKU				PREDBEŽNÉ KURZY					VAŠ TIP	VÝSLEDOK
			2017-2018		2016-2017		1	10	0	02	2		
			D	V	D	V							
535	13.01.	BILBAO - FC SEVILLA	1: 0	0: 2	3: 1	0: 1	2,66	1,38	2,85	1,36	2,60		
536	13.01.	ATL. MADRID - LEVANTE	3: 0	5: 0	2: 0	3: 0	1,25	1,02	4,90	3,21	9,30		
537	13.01.	FC BARCELONA - EIBAR	6: 1	2: 0	4: 2	4: 0	1,15	1,01	6,50	4,14	11,50		
538	13.01.	BETIS SEVILLA - REAL MADRID	3: 5	1: 0	2: 6	1: 2	3,74	1,75	3,30	1,19	1,85		
539	12.01.	VALENCIA - VALLADOLID	-	-	-	-	1,50	1,06	3,60	2,25	6,00		
540	12.01.	GIŘONA - ALAVES	2: 3	2: 1	-	-	2,20	1,30	3,20	1,52	2,91		
541	11.01.	VALLECANO - VIGO	-	-	-	-	2,65	1,41	3,00	1,36	2,50		
542	14.01.	S. SEBASTIAN - ESPANYOL	1: 1	1: 2	1: 1	2: 1	1,90	1,20	3,25	1,71	3,61		
543	12.01.	VILLARREAL - GETAFE	1: 0	0: 4	-	-	1,90	1,20	3,25	1,71	3,61		
544	12.01.	LEGANES - HUESCA	-	-	-	-	1,85	1,19	3,30	1,75	3,74		

VÝSLEDKY POSLEDNÝCH ZÁPASOV												(OZNAČENIE PÍSMENOM (V) ZNAMENÁ ZÁPAS HRANÝ VONKU)			
ALAVES	S. SEBASTIAN (V)	1: 0	BILBAO	0: 0	ATL. MADRID (V)	0: 3	FC SEVILLA	1: 1	LEGANES (V)	0: 1	HUESCA	2: 1			
ATL. MADRID	ESPANYOL	1: 0	VALLADOLID (V)	3: 2	ALAVES	3: 0	GIŘONA (V)	1: 1	FC BARCELONA	1: 1	BILBAO	3: 2			
BETIS SEVILLA	EIBAR	1: 1	ESPANYOL (V)	3: 1	VALLECANO	2: 0	S. SEBASTIAN	1: 0	VILLARREAL (V)	1: 2	FC BARCELONA (V)	4: 3			
BILBAO	VALLADOLID	1: 1	ALAVES (V)	0: 0	GIŘONA	1: 0	LEVANTE (V)	0: 3	GETAFE	1: 1	ATL. MADRID (V)	2: 3			
EIBAR	BETIS SEVILLA (V)	1: 1	VALENCIA	1: 1	LEVANTE	4: 4	VALLECANO (V)	0: 1	REAL MADRID	3: 0	VALLADOLID (V)	0: 0			
ESPANYOL	ATL. MADRID (V)	0: 1	BETIS SEVILLA	1: 3	FC BARCELONA	0: 4	GETAFE (V)	0: 3	GIŘONA	1: 3	FC SEVILLA (V)	1: 2			
FC BARCELONA	VIGO	2: 0	LEVANTE (V)	5: 0	ESPANYOL (V)	4: 0	VILLARREAL	2: 0	ATL. MADRID (V)	1: 1	BETIS SEVILLA	3: 4			
FC SEVILLA	LEGANES (V)	1: 1	GIŘONA	2: 0	VALENCIA (V)	1: 1	ALAVES (V)	1: 1	VALLADOLID	1: 0	ESPANYOL	2: 1			
GETAFE	GIŘONA (V)	1: 1	S. SEBASTIAN	1: 0	LEGANES (V)	1: 1	ESPANYOL	3: 0	BILBAO	1: 1	VALENCIA	0: 1			
GIŘONA	GETAFE	1: 1	FC SEVILLA (V)	0: 2	BILBAO (V)	0: 1	ATL. MADRID	1: 1	ESPANYOL (V)	3: 1	LEGANES	0: 0			
HUESCA	VALENCIA (V)	1: 2	VILLARREAL	2: 2	REAL MADRID	0: 1	VIGO (V)	0: 2	LEVANTE	2: 2	ALAVES (V)	1: 2			
LEGANES	FC SEVILLA	1: 1	VIGO (V)	0: 0	GETAFE	1: 1	VALLADOLID (V)	4: 2	ALAVES	1: 0	GIŘONA (V)	0: 0			
LEVANTE	VALLECANO (V)	1: 2	FC BARCELONA	0: 5	EIBAR (V)	4: 4	BILBAO	3: 0	HUESCA	2: 2	S. SEBASTIAN	1: 3			
REAL MADRID	VALLECANO	1: 0	HUESCA (V)	1: 0	VALENCIA (V)	2: 0	EIBAR (V)	0: 3	VIGO (V)	4: 2	VALLADOLID	2: 0			
S. SEBASTIAN	ALAVES	0: 1	GETAFE (V)	0: 1	VALLADOLID	1: 2	BETIS SEVILLA (V)	0: 1	VIGO	2: 1	LEVANTE (V)	3: 1			
VALENCIA	HUESCA	2: 1	EIBAR (V)	1: 1	FC SEVILLA	1: 1	REAL MADRID (V)	0: 2	VALLECANO	3: 0	GETAFE (V)	1: 0			
VALLADOLID	BILBAO (V)	1: 1	ATL. MADRID	2: 3	S. SEBASTIAN (V)	2: 1	LEGANES	2: 4	FC SEVILLA (V)	0: 1	EIBAR	0: 0			
VALLADOLID	LEVANTE	2: 1	REAL MADRID (V)	0: 1	BETIS SEVILLA (V)	0: 2	EIBAR	1: 0	VALENCIA (V)	0: 3	VILLARREAL	2: 2		ZOSTUP	
VIGO	FC BARCELONA (V)	0: 2	LEGANES	0: 0	VILLARREAL (V)	3: 2	HUESCA	2: 0	S. SEBASTIAN (V)	1: 2	REAL MADRID	2: 4		ZOSTUP	
VILLARREAL	HUESCA (V)	2: 2	VIGO	2: 3	FC BARCELONA (V)	0: 2	BETIS SEVILLA	2: 1	VALLECANO (V)	2: 2	LEVANTE	2: 1		ZOSTUP	

TABUĽKA PO 18. KOLE												CELKOM			DOMA			VONKU			POZN.
1.	FC BARCELONA	18	12	4	2	50: 20	3,89	40	6	2	1	30: 12	4,67	6	2	1	20: 8	3,11	LM		
2.	ATL. MADRID	18	9	6	1	26: 13	2,17	35	7	2	0	16: 4	2,22	2	6	1	10: 9	2,11	LM		
3.	FC SEVILLA	18	9	6	3	31: 18	2,72	33	6	2	1	13: 6	2,11	3	4	2	18: 12	3,33	LM		
4.	ALAVES	18	9	4	5	21: 18	2,17	31	5	4	0	11: 6	1,89	4	0	5	10: 12	2,44	LM		
5.	REAL MADRID	18	9	3	6	26: 23	2,72	30	6	1	2	13: 5	2,00	3	2	4	10: 18	3,44	EL		
6.	BETIS SEVILLA	18	7	5	6	21: 21	2,33	26	4	3	2	11: 10	2,33	3	2	4	10: 11	2,33	EL		
7.	GETAFE	18	6	7	5	19: 15	1,89	25	4	1	4	9: 6	1,67	2	6	1	10: 9	2,11			
8.	ESPANYOL	18	7	3	8	19: 24	2,39	24	6	0	3	11: 11	2,44	1	3	5	8: 13	2,33			
9.	GIŘONA	18	5	8	5	20: 22	2,33	23	2	4	3	10: 13	2,56	3	4	2	10: 9	2,11			
10.	LEVANTE	18	6	5	7	30: 34	3,56	23	3	2	4	15: 21	4,00	3	3	3	15: 13	3,11			
11.	S. SEBASTIAN	18	6	4	8	20: 20	2,22	22	1	3	4	6: 9	1,88	5	1	4	14: 11	2,50			
12.	VALENCIA	18	4	10	4	16: 16	1,78	22	2	6	1	10: 7	1,89	2	4	3	6: 9	1,67			
13.	EIBAR	18	5	7	6	21: 25	2,56	22	4	4	2	16: 13	2,90	1	3	4	5: 12	2,13			
14.	VIGO	17	5	6	6	28: 26	3,18	21	3	4	2	15: 10	2,78	2	2	4	13: 16	3,63			
15.	VALLADOLID	18	5	6	7	16: 20	2,00	21	2	2	5	8: 12	2,22	3	4	2	8: 8	1,78			
16.	LEGANES	18	4	7	7	16: 21	2,06	19	3	4	1	9: 7	2,00	1	3	6	7: 14	2,10			
17.	VILLARREAL	18	3	8	7	19: 23	2,33	17	1	4	4	9: 12	2,33	2	4	3	10: 11	2,33			
18.	BILBAO	17	2	10	5	16: 24	2,35	16	2	5	2	9: 12	2,33	0	5	3	7: 12	2,38	ZOSTUP		
19.	VALLECANO	18	4	4	10	18: 32	2,78	16	2	3	4	13: 20	3,67	2	1	6	5: 12	1,89	ZOSTUP		
20.	HUESCA	18	2	5	11	17: 35	2,89	11	1	4	4	8: 12	2,22	1	1	7	9: 23	3,56	ZOSTUP		

2. ŠPANIELSKA FUTBALOVÁ LIGA

ČÍSLO UDAL.	DEŇ	DOHRÁVKY 20. KOLA	VÝSLEDKY V ROKU				PREDBEŽNÉ KURZY					VAŠ TIP	VÝSLEDOK
			2017-2018		2016-2017		1	10	0	02	2		
			D	V	D	V							
1588	07.01.	NUMANCIA - OVIEDO	3: 0	1: 3	0: 0	2: 2	2,22	1,25	2,91	1,63	3,68		
1595	07.01.	MAJADAHONDA - LAS PALMAS	-	-	-	-	2,72	1,42	2,97	1,43	2,76		

ČÍSLO UDAL.	DEŇ	ZÁPASY 21. KOLA	VÝSLEDKY V ROKU				PREDBEŽNÉ KURZY					VAŠ TIP	VÝSLEDOK
			2017-2018		2016-2017		1	10	0	02	2		
			D	V	D	V							
1285	12.01.	ALBACETE - GIŘON	2: 2	1: 2	-	-	1,90	1,20	3,25	1,71	3,61		
1286	13.01.	ALCORCON - ALMERIA	2: 0	0: 0	0: 0	1: 3	1,85	1,19	3,30	1,75	3,74		
1287	11.01.	CADIZ - GRANADA	1: 0	1: 2	-	-	2,45	1,37	3,10	1,42	2,63		
1288	13.01.	CORDOBA - MAJADAHONDA	-	-	-	-	2,40	1,36	3,15	1,44	2,65		
1289	13.01.	ELCHE - TARRAGONA	-	-	4: 4	3: 1	1,95	1,21	3,20	1,67	3,50		
1290	12.01.	LAS PALMAS - OSASUNA	-	-	-	-	2,25	1,32	3,20	1,50	2,82		
1291	12.01.	OVIEDO - TENERIFE	1: 1	1: 3	2: 0	0: 1	2,05	1,25	3,20	1,60	3,22		
1292	12.01.	MALLORCA - LA CORUNA	-	-	-	-	2,63	1,42	3,10	1,37	2,45		
1293	13.01.	LUGO - EXTREMADURA	-	-	-	-	1,90	1,20	3,25	1,71	3,61		
1294	13.01.	ZARAGOZA - MALAGA	-	-	-	-	2,63	1,39	2,95	1,37	2,55		
1295	12.01.	REUS - NUMANCIA	1: 0	0: 1	1: 1	0: 1	2,45	1,37	3,10	1,42	2,63		

VÝSLEDKY POSLEDNÝCH ZÁPASOV												(OZNAČENIE PÍSMENOM (V) ZNAMENÁ ZÁPAS HRANÝ VONKU)			
ALBACETE	GRANADA (V)	1: 1	MAJADAHONDA	1: 0	NUMANCIA (V)	2: 1	OSASUNA	2: 2	ALCORCON	2: 1	ELCHE (V)	1: 0			
ALCORCON	EXTREMADURA (V)	0: 3	NUMANCIA	1: 1	OSASUNA (V)	1: 2	REUS	0: 1	ALBACETE (V)	1: 2	ZARAGOZA	2: 0			
ALMERIA	MALLORCA	2: 0	ELCHE (V)	2: 2	LUGO	1: 1	OVIEDO (V)	2: 1	EXTREMADURA	1: 1	TARRAGONA (V)	2: 2			
CADIZ	OSASUNA (V)	1: 2	LA CORUNA	3: 0	MALAGA (V)	0: 1	MAJADAHONDA	1: 0	ZARAGOZA (V)	1: 0	LAS PALMAS	4: 1			
COR															

13. LUGO	20	5	7	8	18:20	1.90	22	4	2	4	13:13	2.60	1	5	4	5:7	1.20
14. NUMANCIA	19	5	7	7	20:23	2.26	22	5	1	3	11:7	2.00	0	6	4	9:16	2.50
15. ZARAGOZA	20	5	7	8	22:26	2.40	22	2	5	3	9:12	2.10	3	2	5	13:14	2.70
16. TENERIFE	20	4	10	6	18:24	2.10	22	4	5	1	11:8	1.90	0	5	5	7:16	2.30
17. EL CHE	20	4	9	7	19:26	2.25	21	3	5	2	9:7	1.60	1	4	5	10:19	2.90
18. EXTREMADURA	20	5	5	10	27:29	2.80	20	3	1	6	13:15	2.80	2	4	4	14:14	2.80
19. MAJADAHONDA	19	6	2	11	15:25	2.11	20	4	2	3	9:10	2.11	2	0	8	6:15	2.10
20. REUS	20	5	5	10	15:26	2.05	20	1	4	5	7:14	2.10	4	1	5	8:12	2.00
21. CORDOBA	20	3	8	9	23:36	2.95	17	3	5	2	18:16	3.40	0	3	7	5:20	2.50
22. TARRAGONA	20	4	4	12	13:33	2.30	16	3	2	5	10:15	2.50	1	2	7	3:18	2.10

3. ŠPANIĽSKA FUTBALOVÁ LIGA

	SKUPINA 1	CELKOM				DOMA				VONKU				POZN.				
		D	V	D	V	D	V	D	V	D	V							
1. PONTERRADINA	19	10	6	3	27:13	2.11	36	7	3	0	21:6	2.70	3	3	3	6:7	1.44	PLAY OFF
2. FIJENLABRADA	18	9	6	3	25:9	1.89	33	7	1	1	20:4	2.67	2	5	2	5:5	1.11	PLAY OFF
3. LEONESA	19	9	6	4	26:17	2.26	33	4	3	2	14:7	2.33	5	3	2	12:10	2.20	PLAY OFF
4. REAL MADRID 2	19	9	5	5	32:26	3.05	32	7	1	1	16:6	2.44	2	4	4	16:20	3.60	PLAY OFF
5. PONTEVEDRA	19	9	5	5	23:18	2.16	32	6	4	0	15:5	2.00	3	1	5	8:13	2.33	
6. ATL MADRID 2	19	8	7	4	28:20	2.53	31	4	4	1	15:7	2.44	4	3	3	13:13	2.60	
7. SAN SEBASTIAN REYES	19	7	7	5	28:22	2.63	28	4	4	2	16:12	2.80	3	3	3	12:10	2.44	
8. UNIONISTAS SALAMANCA	19	7	7	5	17:16	1.74	28	3	5	1	10:5	1.67	4	2	4	7:11	1.80	
9. CORUJO	19	6	7	6	15:19	1.79	25	5	2	3	10:8	1.80	1	5	3	5:11	1.78	
10. INTERNACIONAL MADRID	19	5	9	5	27:26	2.79	24	3	4	2	14:9	2.56	2	5	3	13:17	3.00	
11. LAS PALMAS 2	19	6	6	7	14:17	1.63	24	4	3	2	9:7	1.78	2	3	5	5:10	1.50	
12. VALLADOLID 2	19	5	9	5	17:21	2.00	24	5	3	1	11:7	2.00	0	6	4	6:14	2.00	
13. GUGUELO	19	7	3	9	16:20	1.89	24	6	3	1	10:3	1.30	1	0	8	6:17	2.56	
14. SALMANTINO	19	5	7	7	23:27	2.63	22	4	3	3	16:14	3.00	1	4	4	7:13	2.22	
15. VIGO 2	19	5	7	7	18:22	2.11	22	3	3	3	11:8	2.11	2	4	4	7:14	2.10	
16. NAVALCARNERO	19	5	6	8	23:27	2.63	21	4	3	2	14:11	2.78	1	3	6	9:16	2.50	BARAZ
17. UNION ADARVE	19	4	8	7	23:28	2.68	20	3	5	2	9:9	1.80	1	3	5	14:19	3.67	ZOSTUP
18. BURGOS	18	3	7	8	9:16	1.39	16	1	5	3	6:8	1.56	2	2	5	3:8	1.22	ZOSTUP
19. LA CORUNA 2	19	3	5	11	18:29	2.47	14	3	2	5	13:15	2.80	0	3	6	5:14	2.11	ZOSTUP
20. RAPIDO BOUZAS	19	3	5	11	14:30	2.32	14	2	3	5	9:13	2.20	1	2	6	5:17	2.44	ZOSTUP

1. PORTUGALSKÁ FUTBALOVÁ LIGA

ČÍSLO UDAL.	DEŇ	DOHRÁVKY 16. KOLA	NACIONAL	VÝSLEDKY V ROKU				PREDBEŽNÉ KURZY					VÁŠ TIP	VÝSLEDOK
				2017-2018		2016-2017		1	10	0	02	2		
D	V	D	V	1	10	0	02	2						
594	07.01.	FC PORTO	NACIONAL	0:2	0:2	7:0	4:0	1.15	1.01	8.47	5.18	15.60		
595	07.01.	TONDELA	SP. LISBOA	1:2	0:2	1:4	1:1	5.35	2.29	4.02	1.13	1.60		
597	07.01.	MOREIRENSE	AVES	0:3	2:1			1.93	1.22	3.38	1.84	4.02		

VÝSLEDKY POSLEDNÝCH ZAPISOV (V ZNAMENÁ ZAPAS HRANY VONKU)

AVES	BELENENSES (V)	0:1	BELENENSES (V)	2:5	GUIMARAES	1:1	SP. LISBOA (V)	1:4	NACIONAL	2:3	RIO AVE	2:1
BELENENSES	GUIMARAES	1:0	SP. LISBOA (V)	1:2	AVES	5:2	RIO AVE (V)	2:2	CHAVES	1:0	SANTA CLARA (V)	3:2
BENFICA	RIO AVE	4:2	PORTIMONENSE (V)	0:2	BRAGA	6:2	PORTIMONENSE (V)	1:0	SETUBAL (V)	1:0	FEIRENSE	4:0
BOAVISTA	BRAGA (V)	0:1	SETUBAL	1:0	MOREIRENSE (V)	1:2	TONDELA	2:0	NACIONAL (V)	0:0	FC PORTO	0:1
BRAGA	BOAVISTA	1:0	MARITIMO	2:0	BENFICA (V)	2:6	FEIRENSE	4:0	TONDELA (V)	1:0	MOREIRENSE	2:0
CHAVES	SETUBAL (V)	0:0	FEIRENSE	0:0	NACIONAL (V)	0:2	MOREIRENSE	1:2	BELENENSES (V)	0:1	GUIMARAES	0:1
FC PORTO	AVES (V)	1:0	RIO AVE	2:1	SANTA CLARA (V)	2:1	PORTIMONENSE	4:1	BOAVISTA (V)	1:0	BRAGA	1:0
FEIRENSE	SANTA CLARA	2:2	CHAVES (V)	0:0	PORTIMONENSE	0:1	BRAGA (V)	0:4	MARITIMO	1:1	BENFICA (V)	0:4
GUIMARAES	BELENENSES (V)	0:1	NACIONAL (V)	0:1	SP. LISBOA	1:0	AVES (V)	1:1	RIO AVE	3:2	CHAVES (V)	1:0
MARITIMO	PORTIMONENSE	5:1	BRAGA (V)	0:2	TONDELA (V)	1:2	BENFICA	0:1	FEIRENSE (V)	1:1	SETUBAL	0:1
MOREIRENSE	RIO AVE (V)	2:1	CHAVES (V)	2:1	BOAVISTA	2:1	SANTA CLARA	0:1	BRAGA (V)	0:2	PORTIMONENSE	2:0
NACIONAL	GUIMARAES	1:0	CHAVES	2:0	SP. LISBOA (V)	2:5	BOAVISTA	0:0	AVES (V)	3:2	MARITIMO	1:0
PORTIMONENSE	MARITIMO (V)	1:5	BENFICA	2:0	FEIRENSE (V)	1:0	SETUBAL	3:1	FC PORTO (V)	1:4	TONDELA	3:2
RIO AVE	BENFICA (V)	2:4	MOREIRENSE	1:2	FC PORTO (V)	1:2	BELENENSES	2:2	GUIMARAES (V)	2:3	SP. LISBOA	1:3
SANTA CLARA	BENFICA (V)	2:2	TONDELA	1:2	SETUBAL (V)	2:0	FC PORTO	1:2	MOREIRENSE (V)	1:0	BELENENSES	2:3
SETUBAL	CHAVES	0:0	BOAVISTA (V)	0:1	SANTA CLARA	0:2	PORTIMONENSE (V)	1:3	BENFICA	0:1	MARITIMO (V)	1:0
SP. LISBOA	BELENENSES	2:1	GUIMARAES (V)	0:1	NACIONAL	5:2	AVES	4:1	RIO AVE (V)	3:1	CHAVES	2:1
TONDELA	SANTA CLARA (V)	2:1	MARITIMO	2:1	BOAVISTA (V)	0:2	BRAGA	0:1	PORTIMONENSE (V)	2:3	BENFICA	1:3

TABUĽKA PO 16. KOLE

	CELKOM	DOMA	VONKU	POZN.
1. FC PORTO	15 13 0 2 31:9	7 0 1 20:5	8 13 3 3.13	LM
2. BRAGA	16 11 3 2 31:16	8 1 0 20:5	8 12 2 2.78	LM

3.	BENFICA	16	11	2	3	35:17	3.25	35	6	1	1	22:10	4.00	5	1	2	13:7	2.50	EL
4.	SP LISBOA	15	11	1	3	32:16	3.20	34	8	0	0	21:6	3.38	3	1	3	11:10	3.00	EL
5.	GUIMARAES	16	7	4	5	21:17	2.38	25	4	2	1	9:5	2.00	3	2	4	12:12	2.67	
6.	BELENENSES	16	6	7	3	20:16	2.25	25	4	2	2	11:8	2.38	2	5	1	9:8	2.13	
7.	MOREIRENSE	15	8	1	6	17:20	2.47	25	4	1	2	8:6	2.00	4	0	4	9:14	2.88	
8.	PORTIMONENSE	16	7	2	7	23:30	3.31	23	5	2	1	18:12	3.75	2	0	6	5:18	2.88	
9.	SANTA CLARA	16	6	3	7	26:25	3.19	21	2	1	5	14:17	3.88	4	2	2	12:8	2.50	
10.	RIO AVE	16	5	4	7	26:29	3.44	19	4	2	2	15:13	3.50	1	2	5	11:16	3.38	
11.	NACIONAL	15	5	4	6	18:26	2.93	19	3	1	4	9:10	1.88	2	3	2	13:16	4.14	
12.	SETUBAL	16	5	3	8	15:18	2.06	18	3	1	4	8:8	2.00	2	2	4	7:10	2.13	
13.	BOAVISTA	16	4	4	8	12:18	1.88	16	3	1	3	5:5	1.43	1	3	5	7:13	2.22	
14.	TONDELA	15	4	3	8	18:22	2.67	15	2	2	4	8:10	2.25	2	1	4	10:12	3.14	
15.	MARITIMO	16	4	2	10	13:21	2.13	14	3	1	4	9:9	2.25	1	1	6	4:12	2.00	
16.	FEIRENSE	16	2	6	8	10:23	2.06	12	1	5	2	8:9	2.13	1	1	6	2:14	2.00	
17.	AVES	15	3	2	10	17:29	3.07	11	2	2	4	11:11	2.75	1	0	6	6:18	3.43	ZOSTUP
18.	CHAVES	16	2	3	11	10:23	2.06	9	1	2	4	6:8	2.00	1	1	7	4:15	2.11	ZOSTUP

2. PORTUGALSKÁ FUTBALOVÁ LIGA

ČÍSLO UDAL	DEŇ	ZÁPASY 16. KOLA	VÝSLEDKY V ROKU				PREDBEŽNÉ KURZY					VÁŠ TIP	VÝSLEDOK		
			2017-2018		2016-2017		1	10	0	02	2				
			D	V	D	V									
09.01.	ESTORIL	-					1.80	1.16	3.30	1.80	3.96				
09.01.	FERREIRA	-					1.80	1.16	3.30	1.80	3.96				
09.01.	VARZIM	-					1.95	1.21	3.20	1.67	3.50				
09.01.	GUIMARAES II	-					1:0	1:0	3:2	2:3	2.63	1.42	3.10	1.37	2.45
09.01.	BRAGA II	-					1:2	4:0	2:3	3:1	2.60	1.36	2.85	1.38	2.66
09.01.	PENAFIEL	-					0:1	4:1	2:1	2:1	2.00	1.23	3.20	1.64	3.35

ČÍSLO UDAL	DEŇ	ZÁPASY 17. KOLA	VÝSLEDKY V ROKU				PREDBEŽNÉ KURZY					VÁŠ TIP	VÝSLEDOK		
			2017-2018		2016-2017		1	10	0	02	2				
			D	V	D	V									
13.01.	MAFRA	-					1.85	1.19	3.30	1.75	3.74				
13.01.	FAMALICAO	-					2.25	1.32	3.20	1.50	2.82				
13.01.	VISEU	-					2.20	1.30	3.20	1.52	2.91				
13.01.	FC PORTO II	-					1:0	1:0	1:0	0:3	1.90	1.20	3.25	1.71	3.61
13.01.	C. PIEDADE	-					3.35	1.64	3.20	1.23	2.00				
13.01.	LEIXOES	-					1:0	1:1	2:1	0:0	2.35	1.34	3.15	1.46	2.72
13.01.	COIMBRA	-					1:0	0:1	3:2	2:0	1.95	1.21	3.20	1.67	3.50
13.01.	BENFICA II	-					1:0	1:1	1:4	1:2	1.85	1.19	3.30	1.75	3.74
13.01.	AROUCA	-					3:0	1:3			1.85	1.19	3.30	1.75	3.74

VÝSLEDKY POSLEDNÝCH ZÁPASOV

AROUCA	FERREIRA (V)	0:1	GUIMARAES II	2:2	COVILHA (V)	2:2	VARZIM	0:1	COIMBRA (V)	0:2
BENFICA II	FC PORTO II (V)	2:2	FAMALICAO (V)	0:0	OLIVEIRENSE	3:0	FARENSE (V)	1:0	PENAFIEL (V)	0:1
BRAGA II	GUIMARAES II	2:3	COVILHA (V)	0:1	VARZIM	0:1	C. PIEDADE (V)	1:2	MAFRA	6:1
C. PIEDADE	COIMBRA (V)	0:3	MAFRA	0:3	LEIXOES (V)	2:1	BRAGA II	2:1	VISEU (V)	0:0
COIMBRA	C. PIEDADE	3:0	LEIXOES	2:1	MAFRA (V)	3:2	FAMALICAO	0:1	FC PORTO II (V)	0:3
COVILHA	LEIXOES (V)	0:1	BRAGA II	1:0	AROUCA	2:2	ESTORIL (V)	0:1	FARENSE	1:1
ESTORIL	VISEU (V)	2:1	PENAFIEL	0:1	OLIVEIRENSE (V)	1:0	FARENSE	1:0	COVILHA	1:0
FC PORTO II	BENFICA II	2:2	COVILHA	3:0	FERREIRA (V)	1:0	COIMBRA	3:0	MAFRA (V)	1:2
FAMALICAO	VARZIM	0:0	GUIMARAES II (V)	1:0	BENFICA II	0:0	COIMBRA (V)	1:0	LEIXOES	1:0
FARENSE	AROUCA (V)	3:3	OLIVEIRENSE	5:0	PENAFIEL (V)	3:2	ESTORIL (V)	0:1	BENFICA II	0:1
FERREIRA	MAFRA (V)	1:1	AROUCA	1:0	VISEU (V)	4:0	FC PORTO II	0:1	OLIVEIRENSE (V)	2:1
GUIMARAES II	BRAGA II (V)	3:2	FAMALICAO	0:1	AROUCA (V)	2:2	VISEU	2:0	PENAFIEL (V)	2:3
LEIXOES	COVILHA	1:0	COIMBRA (V)	1:2	C. PIEDADE	1:2	MAFRA (V)	0:1	FAMALICAO (V)	0:1
MAFRA	FERREIRA	1:1	C. PIEDADE (V)	3:0	COIMBRA	2:3	LEIXOES	1:0	BRAGA II (V)	1:6
OLIVEIRENSE	PENAFIEL	2:1	FARENSE (V)	0:5	ESTORIL	0:1	BENFICA II (V)	0:3	FERREIRA	1:2
PENAFIEL	OLIVEIRENSE (V)	1:2	ESTORIL (V)	1:0	FARENSE	2:3	VARZIM (V)	4:3	GUIMARAES II	3:2
VARZIM	FAMALICAO (V)	0:0	BRAGA II (V)	1:0	PENAFIEL	3:4	AROUCA (V)	1:0	VISEU	0:0
VISEU	ESTORIL	1:2	FERREIRA	0:4	GUIMARAES II (V)	0:2	C. PIEDADE	0:0	VARZIM (V)	0:0

(OZNAČENIE PISMENOM (V) ZNAMENÁ ZÁPAS HRANY VONKU)

TABUĽKA PO 15. KOLE				CELKOM	DOMA				VONKU				POZN						
1.	FERREIRA	15	11	1	3	21:6	1.80	34	6	0	2	11:3	1.75	5	1	1	10:3	1.86	POSTUP
2.	FAMALICAO	16	10	4	2	22:12	2.13	34	5	2	0	11:3	2.00	5	2	2	11:9	2.22	POSTUP
3.	ESTORIL	15	9	2	4	27:14	2.73	29	4	1	3	11:9	2.50	5	1	1	16:5	3.00	
4.	BENFICA II	14	8	4	2	17:9	1.86	28	6	0	0	11:3	2.33	2	4	2	6:6	1.50	
5.	MAFRA	16	7	4	5	22:19	2.56	25	4	3	1	11:7	2.25	3	1	4	11:12	2.88	
6.	COIMBRA	16	7	3	6	19:20	2.44	24	3	1	4	10:12	2.75	4	2	2	9:8	2.13	
7.	FARENSE	16	6	5	5	22:17	2.44	23	4	2	2	10:5	1.88	2	3	3	12:12	3.00	
8.	PENAFIEL	15	7	2	6	20:18	2.53	23	4	1	2	11:8	2.71	3	1	4	9:10	2.38	
9.	VARZIM	15	5	4	6	15:17	2.13	19	2	2	4	10:11	2.63	3	2	2	5:6	1.57	
10.	LEIXOES	15	5	3	7	13:15	1.87	18	3	2	2	7:6	1.86	2	1	5	6:9	1.88	
11.	FC PORTO II	15	5	3	7	19:23	2.80	18	4	1	2	13:8	3.00	1	2	5	6:15	2.63	
12.	GUIMARAES II	15	4	5	6	17:20	2.47	17	1	3	4	4:7	1.38	3	2	2	13:13	3.71	
13.	C. PIEDADE	15	4	5	6	10:20	2.00	17	2	2	3	5:12	2.43	2	3	3	5:8	1.63	
14.	VISEU	14	4	4	6	13:19	2.29	16	3	2	3	11:13	3.00	1	2	3	2:6	1.33	
15.	OLIVEIRENSE	16	3	6	7	16:24	2.50	15	3	3	3	12:9	2.33	0	3	4	4:15	2.71	
16.	BRAGA II	15	4	1	10	16:19	2.33	13	3	0	5	12:10	2.75	1	1	5	4:9	1.86	
17.	AROUCA	15	3	4	8	17:24	2.73	13	1	3	3	10:12	3.14	2	1	5	7:12	2.38	ZOSTUP
18.	COVILHA	16	3	4	9	14:24	2.38	13	2	4	2	6:6	1.50	1	0	7	8:18	3.25	ZOSTUP

2. HOLANDSKÁ FUTBALOVÁ LIGA

ČÍSLO UDAL	DEŇ	ZÁPASY 20. KOLA	VÝSLEDKY V ROKU				PREDBEŽNÉ KURZY					VÁŠ TIP	VÝSLEDOK
			2018-2019		2017-2018		1	10	0	02	2		
			D	V	D	V							
1656	13.01.	CAMBUUR	-				3.41	1.71	3.49	1.23	1.90		
1657	13.01.	UTRECHT II	-				2.50	1.47	3.59	1.41	2.32		
1658	13.01.	DORDRECHT	-				2.92	1.56	3.36	1.30	2.13		
1659	13.01.	MAASTRICHT	-				3.30	1.68	3.50	1.25	1.94		
1660	13.01.	FC EINDHOVEN	-				2.82	1.59	3.69	1.32	2.07		
1661	13.01.	KERKRADE	-				2.64	1.46	3.27	1.37	2.36		
1662	13.01.	AJAX II	-				1.46	1.10	4.47	2.37	5.30		
1663	13.01.	FC OSS	-				1.87	1.21	3.41	1.74	3.63		
1664	13.01.	ALMERE	-				1.83	1.22	3.66	1.77	3.51		
1665	13.01.	TELSTAR	-				1.56	1.12	3.99	2.14	4.81		

VÝSLEDKY POSLEDNÝCH ZÁPASOV

AHEAD EAGLES	WAALWIJK (V)	3:1	DEN BOSCH	0:0	HELMOND	1:0	PSV EINDHOVEN II (V)	1:5	FC OSS	0:1	TWENTE (V)	1:0
AJAX II	SP. ROTTERDAM	2:0	ALMERE (V)	3:2	FC OSS							

13. VOLENDAM	19	6	6	7	23:28	2.68	24	5	3	2	15:10	2.50	1	3	5	8:18	2.89
14. WAALWIJK	19	7	2	10	25:30	2.89	23	4	2	4	14:15	2.90	3	0	6	11:15	2.89
15. FC EINDHOVEN	19	6	4	9	21:24	2.37	22	1	3	5	7:13	2.22	5	1	4	14:11	2.50
16. TELSTAR	19	7	1	11	22:33	2.89	22	3	1	5	10:17	3.00	4	0	6	12:16	2.80
17. UTRECHT II	19	3	5	11	23:42	3.42	14	3	3	3	15:17	3.56	0	2	8	8:25	3.30
18. HELMOND	19	2	7	10	20:31	2.68	13	2	3	5	14:16	3.00	0	4	5	6:15	2.33
19. DORDRECHT	19	2	5	12	20:37	3.00	11	2	2	5	8:14	2.44	0	3	7	12:23	3.50
20. ALKMAAR II	19	1	7	11	22:41	3.32	10	1	3	6	13:20	3.30	0	4	5	9:21	3.33

2. BELGIICKÁ FUTBALOVÁ LIGA

ČÍSLO UDAL.	DEŇ	ZÁPASY 21. KOLA	VÝSLEDKY V ROKU								PREDBEŽNÉ KURZY					VÁŠ TIP	VÝSLEDOK
			2018-2019				2017-2018				1	10	0	02	2		
1366	12.01.	ROESELARE - BEERSCHOT	2:1	2:0	1:2	0:4	0:0	0:5	0:1	2.75	1.48	3.20	1.34	2.30			
1367	13.01.	OH LEUVEN - TUBIZE	4:1	1:1	1:3	2:0	1:1	2:1	1:0	1.80	1.16	3.30	1.80	3.96			
1368	11.01.	LOMMEL - WESTERLO	0:1	1:1	1:4					2.30	1.34	3.20	1.48	2.75			
1369	13.01.	ST. GILLOISE - KV MECHELEN	2:2	1:1	1:2					3.35	1.64	3.20	1.23	2.00			

VÝSLEDKY POSLEDNÝCH ZÁPASOV

ČÍSLO UDAL.	DEŇ	ZÁPASY 21. KOLA	2018-2019	2017-2018	1	10	0	02	2	VÁŠ TIP	VÝSLEDOK	
BEERSCHOT	LOMMEL	3:0	ST. GILLOISE (V)	1:1	TUBIZE	5:2	KV MECHELEN (V)	1:1	OH LEUVEN	3:2	WESTERLO (V)	2:1
KV MECHELEN	TUBIZE	3:1	OH LEUVEN (V)	3:1	WESTERLO (V)	3:1	BEERSCHOT	1:1	ROESELARE (V)	0:0	LOMMEL	3:2
LOMMEL	BEERSCHOT (V)	0:3	ROESELARE	0:1	ST. GILLOISE	0:2	OH LEUVEN (V)	2:1	OH LEUVEN (V)	1:3	TUBIZE	1:0
OH LEUVEN	WESTERLO (V)	0:0	KV MECHELEN	1:3	ROESELARE (V)	1:3	LOMMEL	1:2	KV MECHELEN	3:1	BEERSCHOT (V)	2:3
ROESELARE	ST. GILLOISE	1:1	LOMMEL (V)	1:0	OH LEUVEN	3:1	WESTERLO (V)	0:2	KV MECHELEN	0:0	TUBIZE (V)	2:3
ST. GILLOISE	ROESELARE (V)	1:1	BEERSCHOT	1:1	LOMMEL (V)	2:0	TUBIZE (V)	0:2	WESTERLO	0:0	OH LEUVEN (V)	2:1
TUBIZE	KV MECHELEN (V)	1:3	WESTERLO	0:0	BEERSCHOT (V)	2:5	ST. GILLOISE	2:0	LOMMEL (V)	0:1	ROESELARE	3:2
WESTERLO	OH LEUVEN	0:0	TUBIZE (V)	0:0	KV MECHELEN	1:3	ROESELARE	2:0	ST. GILLOISE (V)	0:0	BEERSCHOT	1:2

TABUĽKA PO 20. KOLE

	CELKOM	DOMA	VONKU	POZN.											
1. KV MECHELEN	20 13 5 2	42:15	2.85	44	8	1	1	22:7	2.90	5	4	1	20:8	2.80	O POSTUP
2. BEERSCHOT	20 11 5 4	34:26	3.00	38	8	1	1	21:10	3.10	3	4	3	13:16	2.90	O POSTUP
3. ST. GILLOISE	20 9 6 5	29:19	2.40	33	4	4	1	14:8	2.44	5	2	4	15:11	2.36	O POSTUP
4. WESTERLO	20 7 4 9	20:25	2.25	25	4	1	6	14:17	2.82	3	3	3	6:8	1.56	O POSTUP
5. LOMMEL	20 7 4 9	25:32	2.85	25	3	2	5	9:13	2.20	4	2	4	16:19	3.50	O ZOSTUP
6. ROESELARE	20 5 6 9	21:31	2.60	21	3	5	2	13:14	2.70	2	1	7	8:17	2.50	O ZOSTUP
7. OH LEUVEN	20 5 4 11	27:36	3.15	19	2	2	6	14:19	3.30	3	2	5	13:17	3.00	O ZOSTUP
8. TUBIZE	20 4 4 12	23:37	3.00	16	4	3	3	13:13	2.60	0	1	9	10:24	3.40	O ZOSTUP

1. INDICKÁ FUTBALOVÁ LIGA

	CELKOM	DOMA	VONKU	POZN.											
1. CHENNAI CITY	11 7 3 1	25:13	3.45	24	4	1	1	17:8	4.17	3	2	0	8:5	2.60	AFC
2. REAL KASHMIR	11 6 3 2	15:7	2.00	21	3	1	2	9:4	2.17	3	2	0	6:3	1.80	
3. NEROCA	11 6 3 2	16:10	2.36	21	4	2	1	11:7	2.57	2	1	1	5:3	2.00	
4. CHURCHILL BROTHERS	11 5 4 2	19:10	2.64	19	3	0	1	11:5	4.00	2	4	1	8:5	1.86	
5. EAST BENGAL	9 5 1 3	17:12	3.22	16	2	1	2	8:7	3.00	3	0	1	9:5	3.50	
6. MOHUN BAGAN	11 4 3 4	14:14	2.55	15	1	2	2	6:8	2.80	3	1	2	8:6	2.33	
7. MINERVA P.	11 3 4 4	6:8	1.27	13	1	2	2	1:2	0.60	2	2	2	5:6	1.83	
8. GOKULAM	11 2 4 5	15:18	3.00	10	2	3	1	9:7	2.67	0	1	4	6:11	3.40	
9. INDIAN ARROWS FC	10 3 1 6	4:13	1.70	10	2	1	2	2:3	1.00	1	0	4	2:10	2.40	
10. AIZAWL	11 2 3 6	12:18	2.73	9	2	1	3	8:9	2.83	0	2	3	4:9	2.60	
11. SHILLONG LAJONG	11 1 1 9	13:33	4.18	4	1	1	2	6:8	3.50	0	0	7	7:25	4.57	ZOSTUP

1. MALŤSKÁ FUTBALOVÁ LIGA

	CELKOM	DOMA	VONKU	POZN.											
1. GZIRA UTD.	13 9 4 0	23:9	2.46	31	4	3	0	12:6	2.57	5	1	0	11:3	2.33	LM
2. HIBERNIANS	13 10 1 2	27:14	3.15	31	5	0	1	10:5	2.50	5	1	1	17:9	3.71	EL
3. FC VALLETTA	13 9 1 3	37:8	3.46	28	5	0	2	18:4	3.14	4	1	1	19:4	3.83	EL
4. SLIEMA WANDERERS	13 8 1 4	19:10	2.23	25	3	0	3	9:7	2.67	5	1	1	10:3	1.86	
5. HAMRUN SPARTANS	13 7 4 2	16:9	1.92	25	5	1	0	9:3	2.00	2	3	2	7:6	1.86	
6. BIRKIRKARA	13 8 0 5	19:13	2.46	24	4	0	2	8:6	2.33	4	0	3	11:7	2.57	
7. BALZAN	13 7 2 4	26:19	3.46	23	4	2	1	14:9	3.29	3	0	3	12:10	3.67	
8. FLORIANA	13 5 1 7	15:13	2.15	16	3	0	4	10:7	2.43	2	1	3	5:6	1.83	
9. TĀRĀXJEN RAINBOWS	13 5 0 8	19:33	4.00	15	2	0	4	7:19	4.33	3	0	4	12:14	3.71	
10. SAINT ANDREWS LUXOL	13 4 2 7	15:19	2.62	14	1	2	3	7:12	3.17	3	0	4	8:7	2.14	
11. MOSTA	13 3 2 8	14:28	3.23	11	2	1	4	7:13	2.86	1	1	4	7:15	3.67	
12. PIETA HOTSPURS	13 2 4 7	16:27	3.31	10	1	2	4	6:15	3.00	1	2	3	10:12	3.67	BARAŽ
13. FC QORMI	13 1 1 11	8:29	2.85	4	1	1	4	5:11	2.67	0	0	7	3:18	3.00	ZOSTUP
14. SENGLEA ATHLETIC	13 1 1 11	6:29	2.69	4	0	0	7	2:19	3.00	1	1	4	4:10	2.33	ZOSTUP

1. GRÉCKA FUTBALOVÁ LIGA

ČÍSLO UDAL.	DEŇ	ZÁPASY 15. KOLA	VÝSLEDKY V ROKU				PREDBEŽNÉ KURZY					VÁŠ TIP	VÝSLEDOK
			2017-2018		2016-2017		1	10	0	02	2		
1000	13.01.	AEK ATHENS - LEVADIAKOS	2:0	2:0	4:0	2:0	1.22	1.02	5.20	3.43	10.00		
1001	13.01.	XANTHI - ARIS S.					2.66	1.38	2.85	1.36	2.60		
1002	13.01.	PAOK S. - GIANNINA	1:0	3:1	0:1	1:0	1.17	1.01	6.00	3.90	11.00		
1003	13.01.	OLYMPIAKOS - LARISA	4:1	3:0	2:0	0:1	1.15	1.01	6.50	4.14	11.50		
1004	13.01.	OFI CRETE - A. ATHINON					2.65	1.41	3.00	1.36	2.50		
1005	13.01.	PANIONIOS - A. TRIPOLIS	0:0	1:0	3:0	1:1	2.65	1.36	2.80	1.36	2.65		
1006	13.01.	PANATHINAIKOS - PANATHINAIKOS	2:0	0:0	0:0	0:4	2.66	1.38	2.85	1.36	2.60		
1007	13.01.	LAMIA - SMYRNIS	0:0	1:1			1.80	1.16	3.30	1.80	3.96		

VÝSLEDKY POSLEDNÝCH ZÁPASOV

ČÍSLO UDAL.	DEŇ	ZÁPASY 15. KOLA	2017-2018	2016-2017	1	10	0	02	2	VÁŠ TIP	VÝSLEDOK	
A. ATHINON	PANATHINAIKOS (V)	0:1	ARIS S.	4:2	SMYRNIS (V)	1:1	OLYMPIAKOS	1:2	AEK ATHENS (V)	2:0	PAOK S.	1:1
A. TRIPOLIS	OFI CRETE	2:1	GIANNINA	1:0	LEVADIAKOS (V)	2:0	LARISA	2:0	LAMIA (V)	0:0	XANTHI	0:1
AEK ATHENS	LARISA (V)	0:0	LAMIA	2:0	XANTHI	2:0	PANATHINAIKOS (V)	1:2	A. ATHINON	0:2	PANATHINAIKOS (V)	0:0
ARIS S.	PANATHINAIKOS	1:2	A. ATHINON (V)	2:4	PANATHINAIKOS	1:1	OFI CRETE (V)	2:1	SMYRNIS (V)	2:1	OLYMPIAKOS	0:1
GIANNINA	PANIONIOS	3:1	A. TRIPOLIS (V)	0:1	OFI CRETE	1:1	LEVADIAKOS	2:0	LARISA (V)	0:2	LAMIA	0:0
LAMIA	OLYMPIAKOS (V)	0:3	AEK ATHENS (V)	0:2	PAOK S.	0:1	PANIONIOS (V)	0:1	A. TRIPOLIS	0:0	GIANNINA (V)	0:0
LARISA	AEK ATHENS	0:0	PAOK S. (V)	1:2	PANIONIOS	4:2	A. TRIPOLIS (V)	0:2	GIANNINA	2:0	LEVADIAKOS (V)	1:1
LEVADIAKOS	PAOK S.	0:0	PANIONIOS (V)	1:1	A. TRIPOLIS	0:2	GIANNINA (V)	0:2	OFI CRETE	2:1	LARISA	1:1
OFI CRETE	A. TRIPOLIS (V)	1:2	PANATHINAIKOS	3:1	GIANNINA (V)	1:1	ARIS S.	1:2	LEVADIAKOS (V)	1:2	SMYRNIS	0:0
OLYMPIAKOS	LAMIA	3:0	XANTHI (V)	1:1	PANATHINAIKOS	2:1	A. ATHINON (V)	2:1	PANATHINAIKOS	1:1	ARIS S. (V)	1:0
PAOK S.	LEVADIAKOS (V)	2:1	LARISA	2:1	LAMIA (V)	1:0	XANTHI	2:0	PANATHINAIKOS	2:1	A. ATHINON (V)	1:1
PANATHINAIKOS	ARIS S. (V)	2:1	SMYRNIS	2:1	OLYMPIAKOS (V)	1:2	AEK ATHENS	2:1	PAOK S. (V)	1:2	PANIONIOS (V)	0:3
PANATHINAIKOS	A. ATHINON	1:0	OFI CRETE (V)	1:3	ARIS S. (V)	1:1	SMYRNIS	5:1	OLYMPIAKOS (V)	1:1	AEK ATHENS	0:0
PANIONIOS	GIANNINA (V)	1:3	LEVADIAKOS	1:1	LARISA (V)	2:4						

OKTip
02/2019

**HOKEJ • NHL • AHL • BASKETBAL • NBA
HÁDZANÁ • VOLEJBAL • TENIS • LYŽOVANIE**



© TIPSPORT SK, A.S. AUTORSKÉ PRÁVA SÚ VYHRADENÉ A VYKONÁVA ICH VYDAVATEĽ. AKÉKOLIEK ROZMNOŽOVANIE ČASŤÍ ALEBO CELKU TEXTOV AKÝMKOLIEK SPÔSOBOM BEZ PÍSMENÉHO SÚHLASU VYDAVATEĽA JE ZAKÁZANÉ. ČASOPIS NEPRECHÁDZA JAZYKOVOU ÚPRAVOU. NA ZÁKLADE ÚDAJOV Z ČASOPISU O.K. TIP NIE JE MOŽNÁ REKLAMÁCIA UZAVRETEJ STÁVKY.

VYSVETLIVKY: LM - LIGA MAJSTROV; EL - EURÓPSKA LIGA; VP - VÍTAZ NÁRODNÉHO POHÁRA; LP - VÍTAZ LIGOVÉHO POHÁRA; (V) - ZÁPAS HRANÝ VONKU; M - MAJSTER; VM - VICEMAJSTER; L3, ... L6 - UMIESTNENIE V LIGE; P - PREDKOLO; K - KOLO; X - NEŠTARTOVAĽ(A); DNS - NENASTÚPIĽ(A); DNF - NEDOKONČIL(A); DQ - DISKVALIFIKOVANÝ(A); DNW - NEKVALIFIKOVANÝ(A)

SLOVENSKÁ TIPSPORT LIGA

ČÍSLO UDAL.	DEŇ	ZÁPASY 49. KOLA	VÝSLEDKY V ROKU								PREDBEŽNÉ KURZY					VÁŠ TIP	VÝSLEDOK		
			2018-2019				2017-2018				1	10	0	02	2				
			DOMA	VONKU	DOMA	VONKU	DOMA	VONKU	DOMA	VONKU									
792	08.01.	NITRA - TREŇCÍN	3:1	4:1	1:2	2:2	3:3	5:1	4:1	0:4	4:1	3:1	1,65	1,22	4,80	2,07	3,67		
793	08.01.	KOŠICE - POPRAD	0:1	3:3	5:2	3:1	5:2	3:1	6:2	1:0	2:4	2:4	1,57	1,19	5,00	2,22	4,00		
794	08.01.	ZILINA - B.BYSTRICA	2:2	3:7	1:2	3:5	2:5	1:2	3:1	3:4	0:4	2:5	4,57	2,50	6,00	1,14	1,45		
795	08.01.	ZVOLEN - N. ZÁMKY	2:2	1:2	4:2	4:3	4:1	4:2	6:3	1:5	3:3	4:1	1,45	1,14	5,60	2,50	4,57		
796	08.01.	DETVA - MISKOLC	5:2	2:3	4:4	2:1							2,15	1,44	4,40	1,61	2,53		
797	08.01.	MAC BUDAPEST - L. MIKULÁŠ	2:2	8:2	1:4	3:2							1,90	1,34	4,60	1,78	2,91		

ČÍSLO UDAL.	DEŇ	ZÁPASY 41. KOLA	VÝSLEDKY V ROKU								PREDBEŽNÉ KURZY					VÁŠ TIP	VÝSLEDOK			
			2018-2019				2017-2018				1	10	0	02	2					
			DOMA	VONKU	DOMA	VONKU	DOMA	VONKU	DOMA	VONKU										
11.01.	KOŠICE	-	MAC BUDAPEST	4:8	2:1	5:3							1,20	1,03	7,50	3,95	8,31			
11.01.	ZILINA	-	NITRA	2:4	1:4	3:9		10:4	2:4	2:3	3:2	5:3	2:3	4,17	2,16	4,50	1,18	1,60		
11.01.	DETVA	-	B.BYSTRICA	2:1	2:2	2:5		0:3	2:2	6:5	2:8	1:9	2:7	4,17	2,16	4,50	1,18	1,60		
11.01.	ZVOLEN	-	TREŇCÍN	4:2	4:2	1:2		6:3	3:3	4:5	1:3	3:3	3:1	1,65	1,20	4,50	2,08	3,87		
11.01.	MISKOLC	-	POPRAD	2:2	2:2	4:4							2,64	1,63	4,30	1,40	2,10			
11.01.	N. ZÁMKY	-	L. MIKULÁŠ	3:1	1:0	2:1		0:3	0:4	3:2	3:1	3:3	0:2	1,55	1,10	5,00	2,26	4,14		

ČÍSLO UDAL.	DEŇ	ZÁPASY 42. KOLA	VÝSLEDKY V ROKU								PREDBEŽNÉ KURZY					VÁŠ TIP	VÝSLEDOK			
			2018-2019				2017-2018				1	10	0	02	2					
			DOMA	VONKU	DOMA	VONKU	DOMA	VONKU	DOMA	VONKU										
13.01.	NITRA	-	KOŠICE	5:3	1:3	1:6		4:2	3:3	3:1	1:4	2:7	5:2	2,10	1,40	4,30	1,63	2,64		
13.01.	B.BYSTRICA	-	MISKOLC	3:1	5:2	0:1								1,30	1,06	6,30	3,16	6,70		
13.01.	TREŇCÍN	-	DETVA	2:4	4:2	2:2		2:1	2:5	6:4	2:0	6:2	2:0	1,40	1,10	5,20	2,60	5,20		
13.01.	L. MIKULÁŠ	-	ZILINA	6:2	3:4	2:1		2:1	2:3	3:2	1:3	2:2	3:3	1,80	1,30	4,85	1,90	3,15		
13.01.	POPRAD	-	N. ZÁMKY	2:1	1:2	5:5		3:1	7:5	3:3	0:5	3:2	1:2	1,65	1,20	4,50	2,80	3,87		
13.01.	MAC BUDAPEST	-	ZVOLEN	2:2	3:5	6:1								3,87	2,80	4,50	1,20	1,65		

VÝSLEDKY POSLEDNÝCH ZÁPASOV		(OZNAČENIE PÍSMENOM (V) ZNAMENÁ ZÁPAS HRANÝ VONKU)																							
B.BYSTRICA	KOŠICE (V)	5:3	ZILINA	5:3	NITRA (V)	6:3	MAC BUDAPEST	7:2	TREŇCÍN (V)	3:4	L. MIKULÁŠ (V)	4:3	DETVA	N. ZÁMKY (V)	5:0	MISKOLC (V)	2:1	L. MIKULÁŠ (V)	4:2	ZVOLEN	6:5P	KOŠICE (V)	0:2	ZILINA	4:3

TABUĽKA PO 39. KOLE		CELKOM				DOMA				VONKU				POZN												
1.	B.BYSTRICA	41	24	8	9	140:96	5,56	84	15	5	1	82:40	5,57	9	3	8	58:56	5,55								
2.	KOŠICE	41	25	5	11	135:88	5,32	82	15	1	5	75:44	5,62	10	4	6	60:44	5,00								PLAY OFF

L'ADOVÝ HOKEJ - LIGA MAJSTROV

ČÍSLO UDAL.	DEŇ	SEMIFINÁLE - 1. ZÁPASY	PREDBEŽNÉ KURZY / SKUTOČNÉ KURZY					VÁŠ TIP	VÝSLEDOK
			1	10	0	02	2		
3481	08.01.	FRÖLUNDA - PLZEN	1,65	1,22	4,70	2,07	3,73		
3482	08.01.	MÜNCHEN - SALZBURG	1,70	1,25	4,80	2,00	3,44		

ČÍSLO UDAL.	DEŇ	1. TRETINY	PREDBEŽNÉ KURZY / SKUTOČNÉ KURZY					VÁŠ TIP	VÝSLEDOK
			1	10	0	02	2		
08.01.	FRÖLUNDA	-	2,28	1,18	2,45	1,49	3,89		
08.01.	MÜNCHEN	-	2,25	1,22	2,64	1,50	3,54		

ČÍSLO UDAL.	DEŇ	STÁVKA BEZ REMÍZY	PREDBEŽNÉ KURZY / SKUTOČNÉ KURZY					VÁŠ TIP	VÝSLEDOK
			1	10	0	02	2		
08.01.	FRÖLUNDA	-	1,30			3,00			
08.01.	MÜNCHEN	-	1,34			2,78			

ČÍSLO UDAL.	DEŇ	POSTUP	PREDBEŽNÉ KURZY / SKUTOČNÉ KURZY					VÁŠ TIP	VÝSLEDOK
			1	10	0	02	2		
08.01.	FRÖLUNDA	-	1,35			2,89			
08.01.	MÜNCHEN	-	1,45			2,52			

TIPSPORT EXTRALIGA

ČÍSLO UDAL.	DEŇ	PREDHRÁVKY	VÝSLEDKY V ROKU								PREDBEŽNÉ KURZY					VÁŠ TIP	VÝSLEDOK
			2018-2019				2017-2018				1	10	0	02	2		
			D	V	V	D	D	V	V	D							
812	09.01.	VITKOVICE - PARDUBICE	3:1	2:1	5:2	4:3	2:0	4:3	3:5	1,55	1,19	5,20	2,45	4,65			
811	08.01.	KOMETA BRNO - OLMOUC	2:3	1:1	4:4	5:0	1:0	2:2	2:7	1,70	1,26	4,80	2,16	3,91			

ČÍSLO UDAL.	DEŇ	ZÁPASY 34. KOLA	VÝSLEDKY V ROKU								PREDBEŽNÉ KURZY					VÁŠ TIP	VÝSLEDOK
			2018-2019				2017-2018				1	10	0	02	2		
			D	V	V	D	D	V	V	D							
813	11.01.	KOMETA BRNO - K.VARY	5:3	4:5						1,45	1,16	5,70	2,76	5,33			
814	11.01.	LIBEREC - OLMOUC	3:3	2:2		2:2	3:0	0:3	1:4	1,65	1,22	4,70	2,24	4,28			

ČÍSLO UDAL.	DEŇ	ZÁPASY 35. KOLA	VÝSLEDKY V ROKU								PREDBEŽNÉ KURZY					VÁŠ TIP	VÝSLEDOK
			2018-2019				2017-2018				1	10	0	02	2		
			D	V	V	D	D	V	V	D							
820	13.01.	CHOMUTOV - M. BOLESLAV	3:2	1:3		2:2	0:1	2:1	0:5	2,35	1,52	4,30	1,60	2,53			
800	13.01.	VITKOVICE - K.VARY	3:2	2:5						1,65	1,22	4,70	2,24	4,28			

VÝSLEDKY POSLEDNÝCH ZÁPASOV		(OZNAČENIE PÍSMENOM (V) ZNAMENÁ ZÁPAS HRANÝ VONKU)																							
CHOMUTOV	VITKOVICE	4:2	SPARTA PRAHA (V)	4:3	PLZEN	2:3	LITVINOV (V)	1:0	LIBEREC	2:4	H.KRALOVÉ (V)	0:5	K.VARY	KOMETA BRNO (V)	5:4P	OLMOUC	5:0	PARDUBICE (V)	4:1	M. BOLESLAV	3:2	ZILIN (V)	1:3	BOLESLAV	3:6

M. BOLESLAV	PARDUBICE	1:0	LIBEREČ (V)	1:4	SPARTA PRAHA	0:1	KOMETA BRNO (V)	2:0	VITKOVICE	4:1	K.VARY (V)	3:1
OLMOUČ	SPARTA PRAHA	0:3	LITVINOV (V)	4:1	VITKOVICE	2:5	H.KRALOVÉ (V)	0:1	KOMETA BRNO	4:5P	TRINEČ (V)	2:4
PARDUBICE	M. BOLESLAV (V)	0:1	PLZEN (V)	1:11	KOMETA BRNO	1:3	SPARTA PRAHA (V)	3:1	LITVINOV	2:3	LIBEREČ (V)	1:3
ZLÍN (V)	PLZEN (V)	3:2P	PARDUBICE	11:1	CHOMUTOV (V)	3:2	VITKOVICE (V)	1:2	SPARTA PRAHA	5:2	KOMETA BRNO (V)	2:3
SPARTA PRAHA	OLMOUČ (V)	3:0	CHOMUTOV	3:4	M. BOLESLAV (V)	1:0	PARDUBICE	1:3	PLZEN (V)	2:5	VITKOVICE (V)	2:4
TRINEČ	LITVINOV	4:1	KOMETA BRNO (V)	1:4	OLMOUČ	4:2	ZLÍN (V)	3:2P	M. BOLESLAV (V)	4:1	CHOMUTOV	4:1
VITKOVICE	CHOMUTOV (V)	2:4	ZLÍN	6:1	OLMOUČ (V)	5:2	PLZEN	2:1	M. BOLESLAV (V)	1:4	SPARTA PRAHA	4:2
ZLÍN	PLZEN	2:3P	VITKOVICE (V)	1:6	LIBEREČ	2:4	K.VARY (V)	3:4P	H.KRALOVÉ	6:4	LITVINOV (V)	3:5

TABUĽKA PO 33. KOLE					CELKOM					DOMA					VONKU					POZN.
1. TRINEČ	31	19	4	8	94:62	4.90	63	12	3	2	60:32	5.24	7	1	6	34:30	4.50	PLAY OFF		
2. LIBEREČ	32	18	6	8	111:83	5.88	63	12	3	1	63:27	5.44	6	3	7	48:56	6.31	PLAY OFF		
3. H.KRALOVÉ	33	15	9	9	96:80	5.06	60	13	2	3	60:35	5.17	2	7	6	36:45	4.93	PLAY OFF		
4. VITKOVICE	34	17	4	13	86:83	4.85	56	11	3	2	51:35	5.19	6	1	11	35:48	4.56	PLAY OFF		
5. KOMETA BRNO	33	14	8	11	94:91	5.36	54	9	3	4	42:36	4.69	5	5	7	52:55	6.00	PLAY OFF		
6. PLZEN	31	13	9	9	97:67	5.00	53	7	5	3	55:33	5.53	6	4	6	42:34	4.50	PLAY OFF		
7. OLMOUČ	32	14	6	12	76:83	4.78	50	8	3	5	41:39	4.81	6	3	7	35:44	4.75	PREDKOLO		
8. M. BOLESLAV	34	16	1	17	75:78	4.47	49	9	0	8	39:30	4.06	7	1	9	36:48	4.88	PREDKOLO		
9. SPARTA PRAHA	32	12	6	14	87:86	5.22	47	5	1	8	37:40	5.43	7	5	6	50:46	5.06	PREDKOLO		
10. LITVINOV	33	14	3	16	78:83	4.79	47	8	1	7	39:33	4.44	6	2	9	39:50	5.12	PREDKOLO		
11. ZLÍN	33	12	6	15	89:98	5.48	44	7	3	7	50:50	5.71	5	3	8	39:48	5.25	O UDRŽANIE		
12. K.VARY	31	11	4	16	86:89	5.52	39	7	4	6	52:43	5.35	4	0	10	34:46	5.71	O UDRŽANIE		
13. CHOMUTOV	32	9	4	19	75:102	5.41	32	6	3	8	49:51	5.71	3	1	11	26:51	5.07	O UDRŽANIE		
14. PARDUBICE	33	6	4	23	64:123	5.55	24	2	3	10	31:55	5.53	4	1	13	33:68	5.56	O UDRŽANIE		

KONTINENTÁLNA HOKEJOVÁ LIGA

ČÍSLO UDAL.	DEŇ	ZÁPASY	VÝSLEDKY V ROKU								PREDBEŽNÉ KURZY					VÁŠ TIP	VÝSLEDOK
			2018-2019				2017-2018				1	10	0	02	2		
787	07.01.	MAGNITOGORSK - VLADIVOSTOK	4:3		4:2					1.32	1.08	6.10	3.25	7.03			
788	07.01.	NIZNEKAMSK - NOVGOROD	3:5		2:2					2.35	1.48	4.00	1.57	2.58			
770	07.01.	ČECHOV - KAZAN	5:3		1:4					3.58	1.91	4.10	1.27	1.85			
771	07.01.	SOCHI - NOVOSIBIRSK			3:3					1.73	1.23	4.30	2.06	3.95			
772	07.01.	SP.MOSKVA - OMSK			3:2					2.66	1.61	4.10	1.45	2.25			
773	08.01.	ASTANA - CHABAROVSK	5:6	1:2	1:3					1.45	1.12	5.00	2.67	5.74			
774	08.01.	CEREPOVEC - D.RIGA		2:2	0:3	3:1				2.40	1.48	3.90	1.54	2.60			
775	08.01.	D.MINSK - SLOVAN	2:1		3:1	3:2	2:4	2:4		1.90	1.31	4.30	1.86	3.28			
776	08.01.	JOKERIT - D.MOSKVA	3:3	0:2	0:1	1:1				1.85	1.29	4.30	1.90	3.44			
777	08.01.	JAROSLAVL - CSKA MOSKVA		3:1	1:1	2:5	2:5	2:2		3.28	1.86	4.30	1.31	1.90			
778	08.01.	UFA - KUNLUN			1:2	3:2				1.70	1.23	4.50	2.10	3.95			
779	08.01.	JEKATERINBURG - PETERBURG	5:0	2:5	4:3	2:6				2.45	1.50	3.80	1.52	2.55			
780	09.01.	SP.MOSKVA - NIZNEKAMSK		1:4	3:2	1:2				1.90	1.31	4.30	1.86	3.28			
781	09.01.	ČELJABINSK - KAZAN	0:3	3:5	2:2	1:7				3.26	1.80	4.10	1.32	1.95			
782	09.01.	OMSK - ČECHOV		6:0	2:2	2:6				1.45	1.12	5.00	2.67	5.74			
783	10.01.	UFA - D.RIGA		4:2	2:1	3:3				1.55	1.14	4.30	2.40	5.37			
784	10.01.	ASTANA - KUNLUN		4:1	3:3	4:0				1.75	1.25	4.50	2.03	3.70			
785	10.01.	JAROSLAVL - PETERBURG	0:2	0:0	1:6	0:1				3.44	1.90	4.30	1.29	1.85			
786	10.01.	VLADIVOSTOK - CHABAROVSK		1:3	2:0	4:1	1:1	1:2	3:5	2.55	1.52	3.80	1.50	2.45			
787	11.01.	KAZAN - D.MOSKVA		2:1	6:2	2:2				1.90	1.31	4.30	1.86	3.28			
788	11.01.	CSKA MOSKVA - ČELJABINSK		3:0	3:1	3:0				1.25	1.05	6.50	3.76	9.09			
770	11.01.	MAGNITOGORSK - D.MINSK		2:0	1:2	3:5				1.45	1.12	5.00	2.67	5.74			
771	11.01.	NOVGOROD - JEKATERINBURG	1:5	3:1	2:4	1:5				3.28	1.86	4.30	1.31	1.90			
772	11.01.	UFA - SOCHI		2:5	11:3	3:1	3:1	1:2	1:2	1.75	1.25	4.50	2.03	3.70			
773	11.01.	NOVOSIBIRSK - CEREPOVEC		2:3	2:1	2:1				1.80	1.26	4.30	1.96	3.63			
774	11.01.	SLOVAN - ČECHOV	2:3	4:6	2:2	4:3	4:4	0:4	3:5	2.40	1.48	3.90	1.54	2.60			
775	13.01.	CHABAROVSK - CEREPOVEC			4:2	1:2				2.10	1.37	4.00	1.70	2.96			
776	13.01.	OMSK - SP.MOSKVA			4:2	2:3				1.75	1.25	4.50	2.03	3.70			
777	13.01.	ASTANA - SOCHI		3:0	2:3	1:3				1.95	1.32	4.10	1.80	3.26			
778	13.01.	CSKA MOSKVA - D.MINSK		2:1	4:1	1:1				1.25	1.05	6.50	3.76	9.09			
779	13.01.	D.RIGA - ČELJABINSK		0:1	1:3	1:1				2.20	1.42	4.00	1.64	2.78			
780	13.01.	KUNLUN - JOKERIT		3:6	1:4	1:3				3.02	1.77	4.30	1.36	2.00			
781	13.01.	NOVGOROD - D.MOSKVA	2:3	3:3	2:4	0:0				2.20	1.42	4.00	1.64	2.78			
782	13.01.	NOVOSIBIRSK - UFA	1:0	1:3	2:1	3:6	0:3			2.96	1.70	4.00	1.37	2.10			
783	13.01.	PETERBURG - ČECHOV		6:0	3:3	4:2				1.20	1.04	8.00	4.34	9.50			
784	13.01.	SLOVAN - JEKATERINBURG		2:2	4:4	3:6				5.74	2.67	5.00	1.12	1.42			
785	13.01.	VLADIVOSTOK - JAROSLAVL		0:4	0:2	3:1				4.25	2.18	4.50	1.20	1.65			

VÝSLEDKY POSLEDNÝCH ZÁPASOV (OZNACENIE PÍSMENOM (V) ZNAMENÁ ZÁPAS HRANY VONKU)

ASTANA	SOCHI (V)	3:0	SP.MOSKVA (V)	3:2	OMSK (V)	3:4P	ČELJABINSK (V)	3:0	VLADIVOSTOK	4:3	JAROSLAVL	1:2
CSKA MOSKVA	D.MINSK (V)	2:1	ČECHOV (V)	2:1P	NOVGOROD	2:1	KAZAN	4:2	NIZNEKAMSK	4:3P	PETERBURG (V)	4:1
CHABAROVSK	UFA (V)	1:6	ČELJABINSK (V)	0:3	PETERBURG	0:2	ČECHOV	2:1	D.MOSKVA	0:2	NOVOSIBIRSK (V)	3:4
D.MINSK	CSKA MOSKVA	1:2	PETERBURG	0:2	JAROSLAVL (V)	3:0	JEKATERINBURG (V)	1:2	ČELJABINSK (V)	1:2	KAZAN	3:2
D.MOSKVA	D.RIGA	1:2P	JEKATERINBURG	2:0	D.RIGA (V)	4:5	CEREPOVEC (V)	5:3	JOKERIT (V)	4:3P	CHABAROVSK (V)	2:0
D.RIGA	D.MOSKVA (V)	2:1P	JAROSLAVL (V)	1:2	D.MOSKVA	5:4	NOVGOROD	2:3P	NIZNEKAMSK	2:0	JOKERIT (V)	2:3P
JAROSLAVL	SLOVAN	1:0	D.RIGA	2:1	D.MINSK	3:1	UFA (V)	4:3	SP.MOSKVA	3:1	OMSK (V)	2:0
JEKATERINBURG	ČELJABINSK (V)	2:0	D.MOSKVA (V)	0:2	D.MINSK	2:1	OMSK	3:2	ČELJABINSK	3:2	NOVGOROD (V)	5:1
JOKERIT	PETERBURG	1:4	NOVOSIBIRSK	4:1	SLOVAN (V)	3:1	SOCHI (V)	4:3	D.MOSKVA	3:4P	D.RIGA	3:2P
KAZAN	UFA	3:1	OMSK	4:3P	CSKA MOSKVA (V)	2:4	SOCHI (V)	1:3	D.MINSK (V)	2:3	ČELJABINSK	5:3
KUNLUN	VLADIVOSTOK	4:3	VLADIVOSTOK	2:3P	ČELJABINSK (V)	2:0	UFA (V)	0:5	PETERBURG	3:5	ČECHOV	1:3
MAGNITOGORSK	NOVGOROD	7:3	SLOVAN (V)	4:1	NIZNEKAMSK (V)	4:2	KAZAN (V)	4:3P	NOVGOROD (V)	3:2	OMSK	2:3
NIZNEKAMSK	OMSK	1:2	SLOVAN (V)	1:3	D.RIGA (V)	0:2	CSKA MOSKVA (V)	3:4P	MAGNITOGORSK	2:4	JEKATERINBURG	1:2
NOVGOROD	MAGNITOGORSK (V)	3:7	CSKA MOSKVA (V)	1:2	D.RIGA (V)	3:2P	SLOVAN (V)	4:5P	SOCHI (V)	2:5	JEKATERINBURG	1:5
NOVOSIBIRSK	SP.MOSKVA (V)	0:7	JOKERIT (V)	1:4	OMSK	3:0	UFA (V)	2:1	OMSK (V)	1:3	VLADIVOSTOK	1:4
OMSK	NIZNEKAMSK (V)	2:1	KAZAN (V)	3:4P	ASTANA	4:3P	NOVOSIBIRSK (V)	0:3	JEKATERINBURG (V)	2:3	NOVOSIBIRSK	3:1
PETERBURG	JOKERIT (V)	4:1	D.MINSK (V)	2:0	VLADIVOSTOK (V)	3:2P	CHABAROVSK (V)	2:0	KUNLUN (V)	5:3	CSKA MOSKVA	1:4
SLOVAN	JAROSLAVL (V)	0:1	CEREPOVEC (V)	0:2	JOKERIT	1:3	NIZNEKAMSK	3:1	NOVGOROD	5:4P	MAGNITOGORSK	1:4
SOCHI	ASTANA	0:3	SP.MOSKVA	1:2P	JOKERIT	3:4	KAZAN	3:1	NOVGOROD	5:2	SP.MOSKVA (V)	2:3P

872	10.01.	HV 71	-	FÄRJESTAD	4:3			1:3			2:4	5:5	2:8	3:3	2:20	1:46	4:10	1:62	2:57		
873	10.01.	LINKÖPING	-	MORA	7:4			2:1			1:0	4:1	4:1	2:1	1:60	1:21	4:70	2:24	4:01		
874	10.01.	LULEÄ	-	ÖREBRO	2:2			3:2			3:3	0:1	0:2	5:0	1:65	1:22	4:50	2:15	3:87		
875	10.01.	RÖGLE	-	MALMÖ	1:2			1:1			7:7	2:3	0:5	5:2	2:30	1:49	4:00	1:57	2:49		
876	10.01.	SKELLEFTEA	-	DJURGÄRDEN	0:5			2:2			1:2	3:1	2:4	1:2	2:25	1:47	4:00	1:59	2:55		
877	10.01.	VÄXJÖ	-	TIMRA	2:1			1:2							1:40	1:09	4:60	2:80	6:44		
878	12.01.	DJURGÄRDEN	-	LINKÖPING	2:1			3:3			6:3	3:1	2:2	5:6	1:90	1:33	4:50	1:85	3:13		
879	12.01.	ÖREBRO	-	LULEÄ	2:3			2:2			2:0	0:5	3:3	1:0	2:52	1:60	4:20	1:50	2:30		
880	12.01.	RÖGLE	-	HV 71	0:1			2:3			1:2	4:1	1:2	3:2	2:20	1:46	4:25	1:63	2:63		
861	12.01.	VÄXJÖ	-	BRYNAS				4:1	1:3		3:3	1:2	5:3	1:80	1:27	4:50	1:98	3:60			
862	12.01.	FÄRJESTAD	-	MALMÖ	4:1			1:4			1:2	3:3	2:2	1:3	1:95	1:34	4:30	1:80	3:15		
863	12.01.	MORA	-	FROLUNDA	3:0			4:3			1:3		2:2	2:3	3:13	1:85	4:50	1:33	1:90		
864	12.01.	TIMRA	-	SKELLEFTEA	3:5			2:2							2:80	1:70	4:35	1:42	2:10		

VÝSLEDKY POSLEDNÝCH ZÁPASOV (OZNAČENIE PISMENOM (V) ZNAMENA ZÁPAS HRANY VONKU)

BRYNAS	RÖGLE	1:4	FÄRJESTAD (V)	4:3P	ÖREBRO	3:4P	TIMRA (V)	2:3P	VÄXJÖ	3:1	RÖGLE (V)	4:0
DJURGÄRDEN	MORA (V)	3:5	VÄXJÖ	4:2	RÖGLE (V)	1:2P	HV 71	0:2	MORA (V)	2:3P	HV 71	3:2P
FROLUNDA	TIMRA	4:5	TIMRA	2:3P	RÖGLE (V)	5:3	LULEÄ	5:3	TIMRA	3:2	TIMRA (V)	4:2
FÄRJESTAD	SKELLEFTEA (V)	2:4	BRYNAS	3:4P	LINKÖPING (V)	4:5	VÄXJÖ	3:2	HV 71 (V)	3:4	ÖREBRO	4:3P
HV 71	LINKÖPING (V)	3:4P	ÖREBRO (V)	3:1	MALMÖ	3:1	DJURGÄRDEN (V)	2:0	FÄRJESTAD	4:3	DJURGÄRDEN (V)	2:3P
LINKÖPING	HV 71	4:3P	TIMRA (V)	4:3	FÄRJESTAD	5:4	MALMÖ (V)	3:2P	SKELLEFTEA (V)	2:6	FÄRJESTAD	0:1
LULEÄ	VÄXJÖ	2:3	MORA (V)	7:4	TIMRA	1:2P	FROLUNDA (V)	3:5	MALMÖ (V)	0:4	MORA	5:2
MALMÖ	ÖREBRO	2:3	SKELLEFTEA	3:2	HV 71 (V)	1:3	LINKÖPING	2:3P	LULEÄ	4:0	VÄXJÖ (V)	1:3
MORA	DJURGÄRDEN	5:3	LULEÄ	4:7	VÄXJÖ (V)	2:5	SKELLEFTEA	3:1	DJURGÄRDEN	3:2P	LULEÄ (V)	2:5
RÖGLE	BRYNAS (V)	4:1	FROLUNDA (V)	3:2P	DJURGÄRDEN	2:1P	ÖREBRO (V)	3:5	BRYNAS	0:4	SKELLEFTEA	4:1
SKELLEFTEA	FÄRJESTAD	4:2	MALMÖ (V)	4:3	FROLUNDA	3:5	MORA (V)	1:3	ÖREBRO (V)	4:2	LINKÖPING	6:2
TIMRA	FROLUNDA (V)	5:4	LINKÖPING	3:4	LULEÄ (V)	2:1P	BRYNAS	3:2P	FROLUNDA (V)	2:3	FROLUNDA	2:4
VÄXJÖ	LULEÄ (V)	3:2	DJURGÄRDEN (V)	2:4	MORA (V)	5:2	FÄRJESTAD (V)	2:3	BRYNAS (V)	1:3	MALMÖ	3:1
ÖREBRO	MALMÖ (V)	3:2	HV 71	1:3	BRYNAS (V)	4:3P	RÖGLE	5:3	SKELLEFTEA	2:4	FÄRJESTAD (V)	3:4P

TABUĽKA				CELKOM				DOMA				VONKU				POZN.			
1.	FROLUNDA	31	13	8	10	81:75	4:77	53	8	3	5	42:32	4:44	5	5	5	39:43	5:13	PLAY OFF
2.	LULEÄ	30	13	8	9	80:66	4:80	52	8	4	3	41:28	4:33	5	4	6	39:38	4:87	PLAY OFF
3.	FÄRJESTAD	30	13	8	9	83:71	4:87	51	9	5	1	45:30	4:67	4	3	8	38:41	5:07	PLAY OFF
4.	LINKÖPING	30	12	10	8	83:73	4:87	51	8	5	3	54:38	5:44	4	5	5	29:35	4:21	PLAY OFF
5.	VÄXJÖ	30	14	6	10	69:63	4:20	50	10	4	1	39:25	4:00	4	2	9	30:38	4:40	PLAY OFF
6.	MALMÖ	30	11	9	10	72:68	4:37	49	6	7	2	46:29	4:53	5	2	8	26:39	4:20	PLAY OFF
7.	BRYNAS	30	12	10	8	70:77	4:57	47	6	4	5	39:46	5:40	6	6	3	31:31	3:73	PLAY OFF
8.	HV 71	30	13	6	11	72:66	4:40	46	9	0	5	42:26	4:86	4	6	6	30:40	4:00	PLAY OFF
9.	DJURGÄRDEN	29	11	9	9	85:69	5:00	45	7	4	4	42:30	4:53	4	5	5	43:39	5:50	PLAY OFF
10.	RÖGLE	30	12	7	11	68:73	4:47	45	6	4	4	30:28	3:86	6	3	7	38:45	5:00	PLAY OFF
11.	SKELLEFTEA	30	10	9	11	81:76	4:93	43	6	4	5	44:34	4:93	4	5	6	37:42	4:93	PLAY OFF
12.	ÖREBRO	30	7	8	15	75:87	5:13	34	5	1	9	42:48	5:93	2	7	6	33:39	4:33	PLAY OFF
13.	MORA	30	6	8	16	69:96	5:23	32	4	7	5	41:39	4:56	2	1	11	28:57	6:00	BARAŽ
14.	TIMRA	30	7	6	17	68:96	5:27	32	5	4	5	38:38	5:14	2	2	12	30:58	5:38	BARAŽ

FÍNSKA HOKEJOVÄ LIGA

ČÍSLO UDAL.	DEŇ	ZÁPASY	VÝSLEDKY V ROKU								PREDBEŽNÉ KURZY					VÄŠ TIP	VÝSLEDOK			
			2018-2019				2017-2018				1	10	0	02	2					
847	09.01.	KÄRPÄT OULU	-	KOOKOO	6:1	D	D	V	V	5:0	4:2	3:3	5:3	1:35	1:09	5:20	3:03	6:50		
848	09.01.	TAPPARA	-	HAMEENLINNA	2:1	D	D	V	V	4:0	4:3	5:2	4:3	2:00	1:39	4:30	1:75	2:82		
849	10.01.	LUKKO R.	-	SAIPA	0:1	D	D	V	V	0:2	6:4	0:1	2:4	2:00	1:37	4:10	1:75	2:91		
850	11.01.	IFK HELSINKI	-	HAMEENLINNA	6:2	D	D	V	V	3:1	3:2	3:1	3:1	2:10	1:42	4:35	1:70	2:80		
851	11.01.	ILVES	-	ASSÄT PORI	2:2	D	D	V	V	5:2	4:2	2:6	6:3	1:85	1:29	4:40	1:83	3:20		
852	11.01.	JYVÄSKYLÄ	-	JUKURIT	1:4	D	D	V	V	1:3	2:2	3:1	3:0	2:00	1:36	4:35	1:78	3:00		
853	11.01.	LAHTI	-	KALPA	4:0	D	D	V	V	1:0	2:4	2:2	2:2	1:90	1:33	4:50	1:85	3:13		
854	11.01.	TPS TURKU	-	TAPPARA	0:1	D	D	V	V	6:2	3:1	3:2	4:1	2:15	1:45	4:40	1:67	2:67		
855	11.01.	SPORT VAASA	-	KÄRPÄT OULU	2:2	D	D	V	V	3:4	1:3	1:8	2:4	3:20	1:83	4:40	1:29	1:85		
856	12.01.	TAPPARA	-	SPORT VAASA	3:0	D	D	V	V	4:4	1:0	5:2	0:4	1:75	1:27	4:80	2:02	3:60		
857	12.01.	ASSÄT PORI	-	SAIPA	2:1	D	D	V	V	2:2	5:1	3:1	4:3	2:40	1:55	4:30	1:53	2:40		
858	12.01.	HAMEENLINNA	-	ILVES	3:4	D	D	V	V	2:0	1:2	4:5	5:5	2:05	1:40	4:40	1:73	2:87		
859	12.01.	JUKURIT	-	IFK HELSINKI	4:4	D	D	V	V	0:1	3:3	3:2	0:8	2:67	1:67	4:40	1:45	2:15		
860	12.01.	KÄRPÄT OULU	-	LUKKO R.	6:2	D	D	V	V	3:0	3:1	2:1	1:1	1:65	1:22	4:80	2:20	4:10		
840	12.01.	KOOKOO	-	LAHTI	3:2	D	D	V	V	6:1	1:2	3:3	6:5	2:40	1:53	4:30	1:55	2:40		
841	12.01.	KALPA	-	JYVÄSKYLÄ	0:0	D	D	V	V	3:2	5:0	3:2	5:0	2:20	1:46	4:25	1:63	2:63		

VÝSLEDKY POSLEDNÝCH ZÁPASOV (OZNAČENIE PISMENOM (V) ZNAMENA ZÁPAS HRANY VONKU)

HAMEENLINNA	ASSÄT PORI	5:1	SPORT VAASA	5:4P	JUKURIT (V)	2:3P	SAIPA (V)	0:3	LUKKO R.	3:4P	TPS TURKU	4:5
IFK HELSINKI	SAIPA (V)	6:3	KÄRPÄT OULU	4:2	KÄRPÄT OULU (V)	1:3	JYVÄSKYLÄ	1:0	LAHTI (V)	2:4	TAPPARA	3:1
ILVES	SPORT VAASA (V)	6:5	KOOKOO	3:4P	SPORT VAASA	4:5P	SAIPA	2:1	JUKURIT (V)	3:4	TAPPARA	3:2P
JUKURIT	KÄRPÄT OULU (V)	3:2	LAHTI (V)	2:4	TAPPARA	3:4	KOOKOO (V)	4:1	ILVES	4:3	HAMEENLINNA	3:2P
JYVÄSKYLÄ	TPS TURKU	3:1	LUKKO R. (V)	3:2	ASSÄT PORI	3:1	IFK HELSINKI (V)	0:1	KÄRPÄT OULU (V)	2:6	SPORT VAASA	2:3P
KALPA	TAPPARA (V)	2:5	SAIPA	3:1	ASSÄT PORI	4:1	KOOKOO (V)	4:2	IFK HELSINKI	2:5	SPORT VAASA	3:2
KOOKOO	LUKKO R.	1:6	ILVES (V)	4:3P	JUKURIT	1:4	TPS TURKU (V)	3:4	SAIPA	1:0	LAHTI (V)	1:2
KÄRPÄT OULU	JUKURIT	2:3	IFK HELSINKI (V)	2:4	IFK HELSINKI	1:1	TAPPARA (V)	5:1	JYVÄSKYLÄ	6:2	TPS TURKU (V)	1:2
LAHTI	ASSÄT PORI (V)	2:1	JUKURIT	4:2	SAIPA (V)	1:2	IFK HELSINKI	4:2	KOOKOO	2:1	TAPPARA (V)	3:2
LUKKO R.	KOOKOO (V)	6:1	JYVÄSKYLÄ	2:3	TPS TURKU	2:3	ASSÄT PORI (V)	1:0	SPORT VAASA (V)	3:2	TAPPARA	4:2
SAIPA	IFK HELSINKI	3:6	KALPA (V)	1:3	ILVES (V)	1:2	LAHTI	2:1	KOOKOO (V)	0:1	HAMEENLINNA	3:0
SPORT VAASA	ILVES	5:6	TPS TURKU (V)	4:0	ILVES (V)	5:4P	TAPPARA	6:5P	HAMEENLINNA (V)	4:5P	LUKKO R.	2:3
TPS TURKU	JYVÄSKYLÄ (V)	1:3	SPORT VAASA	0:4	LUKKO R. (V)	3:2	KOOKOO	4:3	ASSÄT PORI	1:2P	ILVES (V)	2:5
TAPPARA	KALPA	5:2	JUKURIT (V)	4:3	SPORT VAASA (V)	5:6P	KÄRPÄT OULU	1:5	ILVES (V)	2:3P	IFK HELSINKI (V)	1:3
ASSÄT PORI	LAHTI	1:2	HAMEENLINNA (V)	1:5	JYVÄSKYLÄ (V)	1:3	LUKKO R.	0:1	TPS TURKU (V)	2:1P	KALPA (V)	1:4

TABUĽKA				CELKOM				DOMA				VONKU				POZN.			
1.	KÄRPÄT OULU	37	23	7	7	122:57	4:65	82	13	3	3	73:29	5:21	10	4	4	49:28	4:06	PLAY OFF
2.	TPS TURKU	38	20	8	10	104:89	4:87	71	10	4	5	50:43	4:68	10	4	5	54:46	5:05	PLAY OFF
3.	TAPPARA	37	17	8	12	103:98	5:22	62	9	2	6	47:39	4:94	8	6	6	56:59	5:45	PLAY OFF
4.	LAHTI	38	17	8	13	108:91	5:03	61	10	5	5	63:45	5:15	7	3	8	45:46	4:89	PLAY OFF
5.	LUKKO R.	38	17	7	14	106:105	5:37	61	9	3	7	55:49	5:61	9	4	7	51:56	5:15	PLAY OFF
6.	HAMEENLINNA	37	14	10	13	102:88	4:86	58	9	4	6	60:43	5:21	5	6	7	42:45	4:50	PLAY OFF
7.	IFK HELSINKI	37	14	11	12	110:108	5:59	57	9	4	5	51:43	5:00	5	7	7	59:65	6:16	0 PLAY OFF
8.	SPORT VAASA	38	10	16	12	125:129	6:26	56	6	9	5	72:70	6:65	4	7	7	53:59	5:83	0 PLAY OFF
9.	ILVES	37	14	9	14	108:109	5:62	55	7	5	7	4							

ISERLOHN	MANNHEIM	1:2	KÖLN (V)	1:2	EISBAREN (V)	3:4P	KREFELD	2:3P	DUSSELDORF (V)	2:3	SCHWENNINGEN (V)	3:4
KREFELD	EISBAREN	6:2	WOLFSBURG (V)	5:4P	STRAUBING (V)	4:3P	ISERLOHN (V)	3:2P	MANNHEIM	5:4	AUGSBURG	3:2
KÖLN	BREMERHAVEN	3:2P	ISERLOHN	2:1	INGOLSTADT	5:2	STRAUBING (V)	1:3	SCHWENNINGEN (V)	4:1	WOLFSBURG	0:3
MANNHEIM	ISERLOHN (V)	2:1	DUSSELDORF (V)	3:2	WOLFSBURG	5:1	BREMERHAVEN	4:1	KREFELD (V)	4:5	SCHWENNINGEN	1:2
MÜNCHEN	STRAUBING (V)	3:1	SCHWENNINGEN	1:2P	NÜRNBERG	4:1	WOLFSBURG (V)	4:0	EISBAREN	4:3P	INGOLSTADT (V)	4:2
NÜRNBERG	INGOLSTADT (V)	0:3	AUGSBURG	5:3	MÜNCHEN (V)	1:4	MANNHEIM (V)	3:4	KÖLN	1:2	EISBAREN (V)	5:2
SCHWENNINGEN	WOLFSBURG	3:2P	MÜNCHEN (V)	2:1P	DUSSELDORF	0:1	AUGSBURG (V)	1:8	KÖLN	1:4	MANNHEIM (V)	2:1
STRAUBING	MÜNCHEN	1:3	EISBAREN (V)	1:0P	KREFELD	3:4P	KÖLN	3:1	AUGSBURG (V)	5:2	WOLFSBURG	1:6
WOLFSBURG	SCHWENNINGEN (V)	2:3P	KREFELD	4:5P	MANNHEIM (V)	1:5	MÜNCHEN	0:4	BREMERHAVEN (V)	1:8	KÖLN (V)	3:0

ŠVAJČIARSKA HOKEJOVÁ LIGA

ČÍSLO UDAL.	DEŇ	PREDOHRAVKA A DOHRAVKA	VYSLEDKY V ROKU						PREDBEŽNÉ KURZY					VÁŠ TIP	VÝSLEDOK		
			2018-2019			2017-2018			1	10	0	02	2				
887	08.01.	LAUSANNE - DAVOS	1:5		1:0		3:3	4:4	6:4	5:2	1,75	1,27	4,75	1,94	3,36		
	08.01.	ZSC ZÜRICH - LUGANO			3:5		4:1	6:1	1:6	1:3	1,90	1,35	4,70	1,80	2,90		

ČÍSLO UDAL.	DEŇ	ZÁPASY 34. KOLA	VYSLEDKY V ROKU						PREDBEŽNÉ KURZY					VÁŠ TIP	VÝSLEDOK		
			2018-2019			2017-2018			1	10	0	02	2				
888	11.01.	DAVOS - BERN		1:4		1:6	4:1	2:3	0:2	2,53	1,60	4,45	1,45	2,15			
889	11.01.	LANGNAU - BIEL	3:5		2:2		2:1	1:1	1:4	3:6	1:2	1:3	2,15	1,45	4,45	1,60	2,53
890	11.01.	LUGANO - ZSC ZÜRICH		5:3			6:1	3:1		1:4	1:6		2,10	1,40	4,30	1,63	2,64
891	11.01.	SERVETTE - RAPPERSWIL	1:3		3:4								1,50	1,12	4,50	2,37	5,05
892	11.01.	ZUG - LAUSANNE	1:4		2:4		4:4	6:3		0:1	3:3		2,80	1,30	4,85	1,90	3,15
898	13.01.	AMBRI - FRIBOURG	2:1		2:2		1:1	3:3		2:4	5:4		1,20	1,46	4,45	1,58	2,50

ČÍSLO UDAL.	DEŇ	ZÁPASY 35. KOLA	VYSLEDKY V ROKU						PREDBEŽNÉ KURZY					VÁŠ TIP	VÝSLEDOK			
			2018-2019			2017-2018			1	10	0	02	2					
893	12.01.	BERN - ZUG	3:0		4:3		2:1	2:0	6:3	5:2	2,00	1,37	4,50	1,72	2,80			
894	12.01.	BIEL - AMBRI	6:0		5:1		6:2	5:1	3:3	2:2	1,75	1,27	4,75	1,94	3,36			
895	12.01.	FRIBOURG - LANGNAU	10:3		2:0		4:2	1:3	2:3	1:2	2,10	1,40	4,30	1,63	2,64			
896	12.01.	LAUSANNE - SERVETTE	4:2	7:1	6:4	1:1	2:4	1:3	3:5	8:4	1:3	1:6	3:4	1,90	1,35	4,70	1,80	2,90
897	12.01.	RAPPERSWIL - LUGANO	6:3		0:6						3,15	1,90	4,85	1,30	1,80			
899	13.01.	ZSC ZÜRICH - DAVOS	1:5		3:2		1:3	3:2		1:4	1:2		1,65	1,20	4,50	2,08	3,87	

VÝSLEDKY POSLEDNÝCH ZÁPASOV (OZNACENIE PÍSMENOM (V) ZNAMENÁ ZÁPAS HRANY VONKU)

AMBRI	LANGNAU	5:2	LUGANO (V)	4:3	ZUG (V)	2:6	DAVOS (V)	2:3P	BERN	4:1	ZSC ZÜRICH (V)	4:3P
BERN	ZSC ZÜRICH	3:0	RAPPERSWIL (V)	2:1	LANGNAU (V)	4:1	LAUSANNE	3:0	AMBRI (V)	1:4	RAPPERSWIL	2:1
BIEL	FRIBOURG	1:3	ZSC ZÜRICH (V)	0:4	LAUSANNE	3:2	LUGANO (V)	5:6P	SERVETTE	5:3	FRIBOURG	1:4
DAVOS	SERVETTE	3:4	ZUG (V)	3:5	LUGANO	3:4	AMBRI	3:2P	FRIBOURG (V)	3:2	ZUG	3:4
FRIBOURG	BIEL (V)	3:1	LAUSANNE	3:2P	ZSC ZÜRICH (V)	2:3P	DAVOS	2:3	BIEL (V)	4:1	BIEL	0:4
LANGNAU	AMBRI (V)	2:5	ZUG	3:0	BERN	1:4	LUGANO	0:3	RAPPERSWIL (V)	6:0	ZSC ZÜRICH	3:4P
LAUSANNE	RAPPERSWIL	4:1	FRIBOURG (V)	2:3P	BIEL (V)	2:3	BERN (V)	0:3	ZSC ZÜRICH	4:3	SERVETTE (V)	2:4
LUGANO	SERVETTE (V)	3:6	AMBRI	3:4	DAVOS (V)	4:3	BIEL	6:5P	LANGNAU (V)	3:0	ZUG (V)	0:4
RAPPERSWIL	LAUSANNE (V)	1:4	BERN	1:2	ZSC ZÜRICH (V)	0:1	ZUG (V)	1:5	LANGNAU	0:6	BERN (V)	1:2
SERVETTE	DAVOS (V)	4:3	LUGANO	6:3	BIEL (V)	3:5	ZUG	3:2P	LAUSANNE	4:2	ZSC ZÜRICH (V)	2:0
ZSC ZÜRICH	BERN (V)	0:3	BIEL	4:0	RAPPERSWIL	1:0	FRIBOURG	3:2P	LAUSANNE (V)	3:4	AMBRI	3:4P
ZUG	DAVOS	5:3	LANGNAU (V)	0:3	AMBRI	6:2	RAPPERSWIL	5:1	SERVETTE (V)	2:3P	LUGANO	4:0

ČÍSLO UDAL.	DEŇ	DOHRAVKA	VYSLEDKY V ROKU						PREDBEŽNÉ KURZY					VÁŠ TIP	VÝSLEDOK			
			2018-2019			2017-2018			1	10	0	02	2					
	08.01.	KLAGENFURT - ZAGREB	12:0		7:0		4:2	4:1	3:3	1:5	2:3	1,01	1,00	15,00	9,00	23,70		

ČÍSLO UDAL.	DEŇ	ZÁPASY 37. KOLA	VYSLEDKY V ROKU						PREDBEŽNÉ KURZY					VÁŠ TIP	VÝSLEDOK		
			2018-2019			2017-2018			1	10	0	02	2				
	11.01.	GRAZ - LINZ	4:0		2:5	4:4	2:3	4:3	2:5	1:3	1,90	1,35	4,70	1,80	2,90		
	11.01.	ZAGREB - DORNBIERN	1:8		2:5	4:6	2:5	0:3	3:3	0:3	16,00	9,40	13,00	1,00	1,03		
	11.01.	INNSBRUCK - SZEKESFEHVAR	5:1		4:4	1:8	4:2	3:3	4:2	2:3	2,00	1,37	4,50	1,72	2,80		
	11.01.	VIENNA - SALZBURG	4:2		3:3	3:3	1:2	5:4	4:0	1:5	1,90	1,35	4,70	1,80	2,90		
	11.01.	VILLACH - ZNOJMO	3:3		4:5	4:2	0:2	2:3	1:3	2:0	2,64	1,63	4,30	1,40	2,10		
	11.01.	BOLZANO - KLAGENFURT	2:4		1:4	2:2	4:5	0:2	1:2	0:3	2,15	1,45	4,45	1,60	2,53		

VÝSLEDKY POSLEDNÝCH ZÁPASOV (OZNACENIE PÍSMENOM (V) ZNAMENÁ ZÁPAS HRANY VONKU)

BOLZANO	SALZBURG	2:4	INNSBRUCK (V)	2:3P	DORNBIERN (V)	2:3	INNSBRUCK	3:1	SALZBURG (V)	2:4	DORNBIERN	0:1P
DORNBIERN	INNSBRUCK	3:6	SALZBURG (V)	2:1	BOLZANO	3:2	BOLZANO	4:3	SALZBURG	1:5	BOLZANO (V)	1:0P
GRAZ	VILLACH	2:5	KLAGENFURT (V)	4:2	ZAGREB	6:2	VILLACH (V)	4:1	ZAGREB (V)	9:0	KLAGENFURT	5:2
INNSBRUCK	DORNBIERN (V)	6:3	BOLZANO	3:2P	SALZBURG (V)	3:2P	BOLZANO (V)	1:3	DORNBIERN	5:1	KLAGENFURT	5:3
KLAGENFURT	ZAGREB	12:0	GRAZ	2:4	VILLACH (V)	2:1	ZAGREB (V)	7:0	VILLACH	1:0	GRAZ (V)	2:5
LINZ	SZEKESFEHVAR	2:3	VIENNA	2:3P	ZNOJMO (V)	8:5	SZEKESFEHVAR (V)	4:2	ZNOJMO	2:6	VIENNA (V)	3:2P
SALZBURG	BOLZANO (V)	4:2	DORNBIERN	1:2	INNSBRUCK	2:3P	DORNBIERN (V)	3:4	BOLZANO	4:2	INNSBRUCK (V)	3:5
SZEKESFEHVAR	LINZ (V)	3:2	ZNOJMO	4:6	VIENNA (V)	2:4	LINZ	2:4	VIENNA	5:2	ZNOJMO (V)	7:5
VIENNA	ZNOJMO (V)	7:5	LINZ (V)	3:2P	SZEKESFEHVAR	4:2	ZNOJMO	3:0	SZEKESFEHVAR (V)	2:5	LINZ	2:3P
VILLACH	GRAZ (V)	5:2	ZAGREB (V)	8:2	KLAGENFURT	1:2	GRAZ	1:4	KLAGENFURT (V)	0:1	ZAGREB	5:2
ZAGREB	KLAGENFURT (V)	0:12	VILLACH	2:8	GRAZ (V)	2:6	KLAGENFURT	0:7	GRAZ	0:9	VILLACH (V)	2:5
ZNOJMO	VIENNA	5:7	SZEKESFEHVAR (V)	6:4	LINZ	5:8	VIENNA (V)	0:3	LINZ (V)	6:2	SZEKESFEHVAR	5:7

1.	2.	3.	4.	5.	6.	7.	8.	9.	10.	11.	12.	CELKOM			DOMA			VONKU			POZN.
												36	20	8	8	123:96	5,86	73	13	3	
1.	VIENNA	36	20	8	8	123:96	5,86	73	13	3	2	67:41	5,83	7	5	6	56:55	5,89	PLAY OFF		
2.	GRAZ	37	18	8	11	139:106	6,41	68	11	4	3	71:45	6,22	7	4	8	68:61	6,58	PLAY OFF		
3.	KLAGENFURT	35	19	6	10	117:80	5,46	66	11	4	3	65:35	5,33	8	2	7	52:45	5,59	PLAY OFF		
4.	BOLZANO	37	18	7	12	107:89	5,11	63	11	2	6	59:48	5,53	7	5	6	48:41	4,67	PLAY OFF		
5.	SALZBURG	35	17	7	11	136:101	6,57	60	8	4	6	68:48	6,22	9	3	5	68:53	6,94	PLAY OFF		
6.	LINZ	36	16	7	13	114:107	5,94	57	8	5	4	52:51	5,76	8	2	9	62:56	6,11	PLAY OFF		
7.	SZEKESFEHVAR	36	14	8	14	127:129	6,89	55	10	4	4	78:62	7,56	4	4	10	49:67	6,22	PLAY OFF		
8.	DORNBIERN	36	15	5	16	102:109	5,72	52	10	2	6	51:53	5,67	5	3	10	51:56	5,78	PLAY OFF		
9.	ZNOJMO	36	15	4	17	130:136	7,28	50	7	1	11	68:82	7,84	8	3	6	62:54	6,65			
10.	INNSBRUCK	36	11	10	15	125:135	6,94	50	6	5	6	62:56	6,65	5	5	9	63:79	7,21			
11.	VILLACH	36	7	5	24	89:125	5,81	30	4	5	9	43:60	5,44	3	0	15	46:65	6,17			
12.	ZAGREB	34	6	3	25	69:165	6,79	21	4	0	13	32:81	6,65	2	3	12	37:84	6,94			

DÁNSKA HOKEJOVÁ LIGA

ČÍSLO UDAL.	DEŇ	ZÁPASY	VÝSLEDKY V ROKU										PREDBEŽNÉ KURZY					VÁŠ TIP	VÝSLEDOK									
			2018-2019					2017-2018					1	10	0	02	2											
			DOMA		VONKU			DOMA		VONKU																		
08.01.	ESBJERG	-	RUNGSTED	2:5	2:4	2:6	3:2	3:2	4:4	2:1	2:83	1:75	4:65	1:36	1:95													
08.01.	FREDERIKSHAVN	-	SONDERJYLLAND	1:4	3:1	2:0	0:4	4:3	2:3	2:3	4:3	2:10	1:40	4:30	1:63	2:64												
08.01.	ODENSE	-	HERLEV	4:3	2:5	2:4	5:1	3:2	4:4	2:2	2:6	2:20	1:46	4:45	1:58	2:50												
08.01.	RODOVRE	-	HERNING	2:1	2:2	2:6	3:5	4:2	3:1	2:2	2:5	2:64	1:63	4:30	1:40	2:10												
11.01.	HERLEV	-	AALBORG	3:4	3:5	3:4	2:5	5:2	0:4	1:3	1:13	4:05	2:20	5:20	1:20	1:57												
11.01.	HERNING	-	ODENSE	6:1	4:1	3:2	2:4	7:3	8:2	1:1	3:2	1:20	1:03	7:50	3:95	8:31												
11.01.	RUNGSTED	-	FREDERIKSHAVN	8:2	3:2	4:2	6:0	2:1	4:4	3:3	3:7	1:60	1:18	4:50	2:16	4:17												
11.01.	RODOVRE	-	SONDERJYLLAND	1:3	2:2	2:4	3:3	3:0	1:4	4:4	2:3	2:80	1:72	4:50	1:37	2:00												
VÝSLEDKY POSLEDNÝCH ZÁPASOV													ZNAČENIE PÍSMENOM (V) ZNAMENÁ ZÁPAS HRANY (VONKU)															
AALBORG	HERNING (V)	2:3P	RUNGSTED	5:2	FREDERIKSHAVN	4:3P	FREDERIKSHAVN (V)	4:3P	ESBJERG (V)	0:3	RODOVRE	5:1																
ESBJERG	RODOVRE (V)	3:4P	HERNING	3:4P	AALBORG	5:1	AALBORG	3:0	ODENSE (V)	4:0	AALBORG	3:6																
FREDERIKSHAVN	HERLEV (V)	3:4P	AALBORG (V)	3:4P	AALBORG	3:4P	RODOVRE (V)	2:3	HERLEV	7:1	RODOVRE	2:1P																
HERLEV	SONDERJYLLAND	4:2	FREDERIKSHAVN	4:3P	RODOVRE (V)	1:2	HERNING	4:1	RUNGSTED (V)	2:5	RUNGSTED	3:4																
HERNING	AALBORG	3:2P	ODENSE (V)	3:2	ESBJERG (V)	4:3P	ESBJERG	1:5	SONDERJYLLAND	3:4P	HERLEV (V)	1:4																
ODENSE	HERNING	2:3	SONDERJYLLAND (V)	2:5	SONDERJYLLAND	1:2P	RUNGSTED (V)	0:3	ESBJERG	0:4	RODOVRE	4:5																
RODOVRE	ESBJERG	4:3P	RUNGSTED	1:2P	RUNGSTED (V)	1:7	HERLEV	2:1	AALBORG (V)	1:5	FREDERIKSHAVN	3:2																
RUNGSTED	AALBORG (V)	2:5	RODOVRE (V)	2:1P	RODOVRE	1:7	ODENSE	3:0	SONDERJYLLAND (V)	1:3	HERLEV	5:2																
SONDERJYLLAND	HERLEV (V)	2:4	ODENSE	5:2P	ODENSE (V)	2:1P	HERNING (V)	4:3P	RUNGSTED	3:1	ESBJERG	4:3P																
TABUĽKA													CELKOM					DOMA					VONKU					POZN.
1.	RUNGSTED	29	19	4	6	113:72	6:24	64	11	1	2	60:28	6:21	8	3	4	53:44	6:27	PLAY OFF									
2.	SONDERJYLLAND	29	14	9	6	89:61	4:86	56	10	3	3	53:31	5:06	4	6	3	36:30	4:62	PLAY OFF									
3.	AALBORG	29	13	7	9	94:74	5:55	51	10	3	2	60:31	5:87	3	4	7	34:43	5:21	PLAY OFF									
4.	FREDERIKSHAVN	27	12	7	8	82:67	5:26	47	8	3	3	50:31	5:57	4	4	5	32:36	4:92	PLAY OFF									
5.	ESBJERG	29	11	8	10	87:87	5:72	44	6	5	3	46:39	5:71	5	3	7	41:48	5:73	PLAY OFF									
6.	HERNING	28	9	9	10	78:75	5:14	41	5	4	4	43:38	5:92	4	5	6	35:37	4:47	PLAY OFF									
7.	RODOVRE	29	8	10	11	72:95	5:41	35	7	7	1	50:39	5:47	1	3	10	22:56	5:36	0 PLAY OFF									
8.	HERLEV	28	8	3	17	82:101	6:43	29	8	2	3	46:32	5:85	0	1	14	36:69	6:93	0 PLAY OFF									
9.	ODENSE	28	4	3	21	53:118	6:00	17	4	2	8	29:44	5:07	0	1	13	24:74	6:93	0 PLAY OFF									

FRANCÚZSKA HOKEJOVÁ LIGA

ČÍSLO UDAL.	DEŇ	ZÁPASY	VÝSLEDKY V ROKU										PREDBEŽNÉ KURZY					VÁŠ TIP	VÝSLEDOK
			2018-2019					2017-2018					1	10	0	02	2		
DOMA		VONKU			DOMA		VONKU												
1.	ROUEN	31	24	4	2	1	137:60	82	11	3	1	1	61:30	13	1	1	0	76:30	PLAY OFF
2.	GRENOBLE	29	21	3	0	5	128:62	69	10	2	0	2	57:24	11	1	0	3	71:38	PLAY OFF
3.	AMIENS	31	15	5	1	10	93:72	56	7	2	1	6	44:32	8	3	0	4	49:40	PLAY OFF
4.	ANGERS	30	14	4	2	10	99:98	52	10	0	0	5	48:43	4	4	2	5	51:55	PLAY OFF
5.	BORDEAUX	30	15	0	3	12	86:82	48	8	0	1	6	44:43	7	0	2	6	42:39	PLAY OFF
6.	GAP	30	13	1	3	13	93:99	44	10	1	1	2	56:35	3	0	2	11	37:64	PLAY OFF
7.	NICE	31	12	2	1	16	109:108	41	7	1	1	7	63:50	5	1	0	9	46:58	PLAY OFF
8.	CHAMONIX	31	11	1	4	15	97:105	39	7	0	2	7	57:52	4	1	2	8	40:53	PLAY OFF
9.	LYON	29	10	3	0	16	75:96	36	6	1	0	7	44:48	4	2	0	9	31:48	0 UDRZANIE
10.	ANGLLET	29	8	0	4	17	75:112	28	5	0	1	8	44:57	3	0	3	9	31:55	0 UDRZANIE
11.	STRASBOURG	31	6	2	4	19	78:125	26	3	2	2	9	45:61	3	0	2	10	33:64	0 UDRZANIE
12.	MULHOUSE	30	5	2	3	20	68:119	22	4	2	3	6	45:55	1	0	0	14	23:64	0 UDRZANIE

NÓRSKA HOKEJOVÁ LIGA

ČÍSLO UDAL.	DEŇ	ZÁPASY	VÝSLEDKY V ROKU										PREDBEŽNÉ KURZY					VÁŠ TIP	VÝSLEDOK									
			2018-2019					2017-2018					1	10	0	02	2											
			DOMA		VONKU			DOMA		VONKU																		
08.01.	STAVANGER	-	MANGLERUD	2:2	1:3	3:2	0:1	4:3	5:4	8:1	1:1	2:1	1:10	1:01	9:50	5:90	13:70											
08.01.	LILLEHAMMER	-	FRISK A.	2:5	6:2	4:3	4:5	6:1	2:1	6:2	7:4	1:3	1:90	1:35	4:70	1:80	2:90											
08.01.	RINGERIKE	-	SARPSBORG	1:3	1:1	0:5	1:2	0:2	0:2	1:4	2:5	0:7	5:20	2:60	5:20	1:10	1:40											
08.01.	STJERNEN	-	STORHAMAR	1:5	1:4	1:1	2:6	0:2	0:2	1:4	2:5	0:7	7:56	3:30	6:00	1:03	1:25											
10.01.	FRISK A.	-	RINGERIKE	4:4	4:0	5:4	7:1	1:0	1:1	1:2	5:6	3:0	1:08	1:00	11:00	6:70	14:20											
10.01.	SARPSBORG	-	STJERNEN	1:0	5:2	5:1	3:6	3:0	5:0	4:3	3:0	1:4	1:12	1:01	9:00	4:75	12:00											
10.01.	STORHAMAR	-	STAVANGER	1:2	2:3	3:1	3:7	4:0	3:1	3:4	4:1	2:0	1:90	1:35	4:70	1:80	2:90											
10.01.	VALERENGA	-	LILLEHAMMER	3:0	5:7	2:4	2:1	3:6	3:6	1:1	4:1	5:7	1:75	1:27	4:75	1:94	3:36											
12.01.	FRISK A.	-	VALERENGA	1:2	2:3	0:4	1:4	1:5	5:1	2:1	2:2	3:4	2:35	1:52	4:35	1:52	2:35											
13.01.	LILLEHAMMER	-	SARPSBORG	4:0	4:0	2:2	3:6	5:5	4:2	2:2	2:3	3:3	1:75	1:27	4:75	1:94	3:36											
13.01.	MANGLERUD	-	STJERNEN	7:2	5:3	2:3	4:1	2:2	1:1	4:2	1:3	5:4	2:10	1:40	4:30	1:63	0:26											
13.01.	STORHAMAR	-	RINGERIKE	4:1	4:3	0:0	2:2	1:0	2:2	1:0	1:00	1:00	9:20	21:20														
VÝSLEDKY POSLEDNÝCH ZÁPASOV													ZNAČENIE PÍSMENOM (V) ZNAMENÁ ZÁPAS HRANY (VONKU)															
FRISK A.	STJERNEN	7:1	STAVANGER	2:3P	MANGLERUD	5:2	STORHAMAR (V)	0:5	SARPSBORG	4:3P	VALERENGA (V)	1:4																
LILLEHAMMER	RINGERIKE (V)	9:4	STJERNEN	6:0	STAVANGER (V)	1:6	MANGLERUD	4:3	STORHAMAR (V)	3:4	SARPSBORG	4:0																
MANGLERUD	STORHAMAR	2:4	SARPSBORG	3:4	FRISK A. (V)	2:5	VALERENGA	3:8	LILLEHAMMER (V)	3:4	RINGERIKE	2:1P																
RINGERIKE	VALERENGA (V)	4:7	LILLEHAMMER	4:9	STJERNEN (V)	1:3	STAVANGER	2:5	MANGLERUD (V)	1:2P	STORHAMAR	2:3P																
SARPSBORG	STAVANGER	0:2	MANGLERUD (V)	4:3	STORHAMAR	3:4	FRISK A. (V)	3:4P	VALERENGA	5:4P	LILLEHAMMER (V)	0:4																
STAVANGER	SARPSBORG (V)	2:0	FRISK A. (V)	3:2P	VALERENGA (V)	2:3P	LILLEHAMMER	6:1	RINGERIKE (V)	5:2	STJERNEN	5:2																
STJERNEN	FRISK A. (V)	1:7	VALERENGA	0:9	LILLEHAMMER (V)	0:6	RINGERIKE	3:1	STAVANGER (V)	2:5	MANGLERUD	1:4																
STORHAMAR	MANGLERUD (V)	4:2	SARPSBORG (V)	4:3	FRISK A.	5:0	VALERENGA (V)	0:3	LILLEHAMMER	4:3	RINGERIKE (V)	3:2P																
VALERENGA	RINGERIKE	7:4	STJERNEN (V)	9:0	STAVANGER	3:2P	MANGLERUD (V)	8:3	STORHAMAR	3:0	SARPSBORG (V)	4:5P																
TABUĽKA													CELKOM					DOMA					VONKU					POZN.
1.	VALERENGA	32	20	6	6	127:64	5:78	69	11	3	2	68:25	5:63	9	3	4	59:39	5:94	PLAY OFF									
2.	STAVANGER	32	19	8	5	112:68	5:38	68	10	4	3	66:39	5:94	9	4	2	46:29	4:73	PLAY OFF									
3.	STORHAMAR	32	18	7	7	106:64	5:09	66	9	3	3	57:31	5:67	9	4	4	49:33	4:59	PLAY OFF									
4.	LILLEHAMMER	32	18	3	11	123:96	6:75	59	12	0	4	68:38	6:63	6	3	7	55:58	6:88	PLAY OFF									
5.	FRISK A.	32	15	5	12	106:97	6:19	52	7	5	4	56:44	5:94	8	0	8	50:53	6:44	PLAY OFF									
6.	SARPSBORG	32	13	8	11	82:87	5:03	49	8	2	5	41:33	4:80	5	6	6	41:54	5:24	PLAY OFF									
7.	STJERNEN	32	8	3	21	72:134	6:34	29	6	2	8	42:57	6:06	2	1	13	30:77	6:63	PLAY OFF									
8.	MANGLERUD	32	8	2	22	67:106	5:41	28	5	1	11	39:57	5:59	3	1	11	28:51	5:20	PLAY OFF									

3. TOPOLČANY	36	19	8	1	8	148:83	74	11	4	1	3	80:38	8	4	0	5	68:45	PLAY OFF	
4. SKALICA	36	18	6	3	9	159:93	69	10	3	3	2	84:41	8	3	0	7	75:52	PLAY OFF	
5. DUBNICA	35	21	1	2	11	154:92	67	13	1	1	4	88:41	8	0	1	7	66:51	PLAY OFF	
6. HC BRATISLAVA	36	17	2	5	12	128:101	60	11	1	2	5	74:46	6	0	1	3	7	54:55	PLAY OFF
7. HUMENNÉ	35	17	1	6	11	150:103	59	12	1	1	5	71:49	5	0	5	6	79:54	PLAY OFF	
8. ŠPISSKA NOVÁ VEŠ	36	14	3	4	15	110:112	52	8	1	2	5	49:41	6	2	2	10	61:71	PLAY OFF	
9. POVAŽSKÁ BYSTRICA	35	13	4	4	14	115:110	51	8	3	2	6	73:58	5	1	2	8	42:52	O UDRZANIE	
10. TRNAVA	36	9	1	2	24	95:155	31	6	1	1	10	48:65	3	0	1	14	47:90	O UDRZANIE	
11. PREŠOV	35	4	1	0	30	79:172	14	3	0	0	13	38:81	1	1	0	17	41:91	O UDRZANIE	
12. SLOVENSKO 20	11	4	0	1	6	32:38	13	1	0	0	0	3:0	3	0	1	6	29:38	O UDRZANIE	
13. NOVÉ ZÁMKY B	35	1	0	0	34	38:356	3	1	0	0	0	17:203	0	0	0	17	20:153		

BIELORUSKÁ HOKEJOVÁ LIGA

TABUĽKA	CELKOM										DOMA			VONKU			POZN.		
	1	2	3	4	5	6	7	8	9	10	1	2	3	4	5	6		7	8
1. JUNOST MINSK	37	28	1	3	5	134:57	89	15	1	1	2	72:25	13	0	2	3	62:32		
2. GRODNO	36	24	1	2	9	103:64	76	10	1	1	5	46:30	14	0	1	4	57:34		
3. SOLIGORSK	37	21	6	0	10	102:69	75	12	2	0	5	57:33	9	4	0	5	45:36		
4. DYNAMO MOLODEČNO	38	20	2	1	15	114:80	65	10	2	0	6	57:36	10	0	1	9	57:44		
5. GOMEL	37	15	4	2	16	80:82	55	8	2	1	9	38:41	7	2	1	7	42:41		
6. ŽHLBIN	37	9	3	5	20	73:113	38	6	1	2	11	43:68	3	2	3	9	30:45		
7. HK LIDA	37	8	3	4	22	70:107	34	3	2	1	12	35:56	5	1	3	10	35:51		
8. BIELORUSKO 20	37	2	1	4	30	52:156	12	0	1	3	13	23:68	2	0	1	17	29:88		
9. LOKOMOTIV ORŠHA	3	3	0	0	0	12:0	9	1	0	0	0	2:0	2	0	0	0	1:0		
10. BABRUJSK	3	2	0	1	0	9:7	7	0	0	0	0	0:0	2	0	1	0	9:7		
11. BARANOVICHY	4	1	1	0	2	8:9	5	0	0	1	0	2:5	1	0	0	0	3:1		
12. HK BREST	3	1	0	0	2	11:10	3	1	0	0	0	7:1	0	0	0	2	4:9		
13. PINSKIYE YASTREBY	4	0	1	0	3	4:14	2	0	1	0	2	4:10	0	0	0	1	0:4		
14. VITEBSK	4	0	0	1	3	7:21	1	0	0	0	2	3:10	0	0	1	1	4:11		

BRITSKÁ HOKEJOVÁ LIGA

TABUĽKA	CELKOM										DOMA			VONKU			POZN.		
	1	2	3	4	5	6	7	8	9	10	1	2	3	4	5	6		7	8
1. BELFAST	35	22	4	1	8	132:81	53	9	2	1	2	56:31	13	2	0	6	76:50	PLAY OFF	
2. CARDIFF	33	20	4	4	5	131:84	52	11	2	3	2	73:48	9	2	1	3	58:36	PLAY OFF	
3. NOTTINGHAM	38	17	3	7	11	123:115	47	10	1	3	4	58:50	7	2	4	7	65:65	PLAY OFF	
4. FIFE	33	15	3	4	11	116:106	40	11	0	2	4	63:48	4	3	2	7	53:58	PLAY OFF	
5. GLASGOW	33	16	2	2	13	117:111	38	9	1	1	6	69:53	7	1	1	7	48:58	PLAY OFF	
6. SHEFFIELD	35	10	7	1	17	111:120	35	7	4	0	7	59:53	3	3	1	10	52:67	PLAY OFF	
7. COVENTRY	33	11	3	6	13	112:125	34	7	2	4	5	68:68	4	1	2	8	44:57	PLAY OFF	
8. GUILDFORD	33	14	2	1	16	105:99	33	8	0	0	9	55:54	6	2	1	7	50:45	PLAY OFF	
9. DUNDEE	36	8	4	9	15	93:127	33	6	1	6	6	53:63	2	3	3	9	40:64		
10. MANCHESTER	34	9	4	3	18	95:124	29	7	2	3	5	59:57	2	2	0	13	36:67		
11. MILTON	35	7	4	2	22	85:128	24	6	1	1	8	40:42	1	3	1	14	45:86		

2. ŠVÉDSKA HOKEJOVÁ LIGA

TABUĽKA	CELKOM										DOMA			VONKU			POZN.		
	1	2	3	4	5	6	7	8	9	10	1	2	3	4	5	6		7	8
1. OSKARSHAMN	34	22	3	1	8	104:62	73	13	2	0	3	62:36	9	1	1	5	42:26	BARAŽ	
2. AIK STOCKHOLM	34	18	4	6	6	99:74	68	12	2	2	2	59:37	6	2	4	4	40:37	BARAŽ	
3. BIK KARLSKOGA	34	16	4	4	10	98:85	60	8	3	2	4	51:42	8	1	2	6	47:43	PLAY-OFF	
4. VÄSTERAS	33	15	4	3	11	97:85	56	10	3	2	2	60:42	5	1	1	9	37:43	PLAY-OFF	
5. MODO	34	14	3	4	13	85:87	52	10	1	2	3	46:37	4	2	2	10	39:50	PLAY-OFF	
6. KARLSKRONA	34	14	3	3	14	98:96	51	8	1	1	7	49:38	6	2	2	7	49:58	PLAY-OFF	
7. SÖDERTÄLJE	34	13	3	4	14	92:99	49	9	2	0	6	51:45	4	1	4	8	41:54	PLAY-OFF	
8. LEKSAND	32	12	4	4	12	81:86	48	6	3	1	6	35:44	6	1	3	6	46:42	PLAY-OFF	
9. BJÖRKLÖVEN	34	11	4	5	14	82:94	46	9	1	2	6	50:46	2	3	3	8	32:48		
10. VÄSTERVIK	34	8	5	13	92:92	45	3	4	2	7	7	41:41	5	4	3	6	51:51		
11. ALMTUNA	34	12	4	1	17	85:96	45	8	4	0	5	44:41	4	0	1	12	41:55		
12. IK PANTERN	33	13	2	1	17	75:96	44	3	1	0	11	22:45	10	1	1	6	53:51		
13. TINGSRYD	34	11	2	5	16	84:90	42	6	1	3	7	41:43	5	1	2	9	43:47	BARAŽ	
14. VITA HÄSTEN	34	5	4	6	19	68:98	29	3	3	4	7	42:50	2	1	2	12	26:48	BARAŽ	

2. FÍNSKA HOKEJOVÁ LIGA

TABUĽKA	CELKOM										DOMA			VONKU			POZN.		
	1	2	3	4	5	6	7	8	9	10	1	2	3	4	5	6		7	8
1. HERMES KOKKOLA	29	18	3	1	7	120:76	61	9	2	0	2	60:31	9	1	1	5	60:45	PLAY OFF	
2. LEKI	30	16	6	0	8	115:84	60	11	1	0	4	63:34	5	5	0	4	52:50	PLAY OFF	
3. TUTU TURKU	29	13	6	2	8	80:67	53	5	4	2	4	42:34	8	2	0	4	38:33	PLAY OFF	
4. JOKIPOJAT	31	14	3	4	10	91:89	52	9	2	1	3	52:36	5	1	3	7	39:53	PLAY OFF	
5. KETTERÄ	30	13	4	4	9	92:89	51	11	1	1	3	55:38	2	3	3	6	37:51	PLAY OFF	
6. ROKI ROVANIEMI	30	12	4	4	10	83:81	48	6	1	2	5	36:37	6	3	2	5	47:44	PLAY OFF	
7. SAPKO	27	12	3	1	11	96:83	43	10	1	0	3	58:35	2	2	1	8	38:48	PLAY OFF	
8. KIEKKO-VANTAA	30	12	1	4	13	92:93	42	3	1	4	6	41:45	9	0	0	7	51:48	PLAY OFF	
9. KEUPA	29	11	1	3	14	81:77	38	7	0	3	6	47:41	4	1	0	8	34:36		
10. PELITÄT	30	6	2	9	13	73:98	31	2	0	5	7	32:54	4	2	4	6	41:44		
11. IPK	29	7	1	2	19	73:120	25	3	0	2	9	35:57	4	1	0	10	38:63	O UDRZANIE	
12. KOOOVEE	28	6	2	2	18	78:117	24	4	1	2	8	47:64	2	1	0	10	31:53	O UDRZANIE	

2. ŠVAJČIARSKA HOKEJOVÁ LIGA

TABUĽKA	CELKOM										DOMA			VONKU			POZN.		
	1	2	3	4	5	6	7	8	9	10	1	2	3	4	5	6		7	8
1. CHAUX DE FONDS	32	19	3	3	7	108:85	66	10	1	0	5	58:49	9	2	3	2	50:36	PLAY OFF	
2. OLTEN	32	18	4	3	7	135:94	65	7	3	1	4	61:43	11	1	2	3	74:51	PLAY OFF	
3. VISP	31	15	6	1	9	103:80	58	8	4	0	4	60:43	7	2	1	5	43:37	PLAY OFF	
4. AJOIE	31	19	0	0	12	97:69	57	11	0	0	5	51:34	8	0	0	7	46:35	PLAY OFF	
5. KLOTEN	31	19	0	0	12	114:89	57	9	0	0	6	58:44	10	0	0	6	56:45	PLAY OFF	
6. LANGENTHAL	31	15	4	4	8	97:79	57	8	3	2	4	53:38	7	1	2	4	44:41	PLAY OFF	
7. THURGAU	32	16	0	2	14	94:77	50	9	0	0	7	47:33	7	0	2	7	47:44	PLAY OFF	
8. ZUG ACADEMY	31	11	2	2	16	76:101	39	8	1	1	6	43:50	3	1	1	10	33:51	PLAY OFF	
9. GCK ZÜRICH	32	11	1	2	18	91:112	37	4	0	2	9	41:53	7	1	0	9	50:59		
10. WINTERTHUR	30	5	0	2	23	62:106	17	3	0	1	11	32:48	2	0	1	12	30:58		
11. BIASCA	31	4	0	1	26	48:133	13	1	0	1	13	22:64	3	0	0	13	26:69		

2. NEMECKÁ HOKEJOVÁ LIGA

TABUĽKA	CELKOM										DOMA			VONKU			POZN.		
	1	2	3	4	5	6	7	8	9	10	1	2	3	4	5	6		7	8
1. RAVENSBURG	35	21	4	1	9	159:105	72												

3.	GRAND RAPIDS	37	14	5	6	12	113:113	44	9	3	3	3	62:50	5	2	3	9	51:63	
4.	MILWAUKEE	36	10	8	6	12	97:99	42	5	4	2	5	40:35	5	4	4	7	57:64	
5.	TEXAS	34	17	1	5	11	125:104	41	12	0	2	4	72:46	5	1	3	7	53:58	
6.	ROCKFORD	37	9	6	7	15	80:105	37	4	3	3	7	37:47	5	3	4	8	43:58	
7.	SAN ANTONIO	36	13	4	1	18	93:102	35	9	4	0	6	55:40	4	0	1	12	38:62	
8.	MANITOBA	34	10	4	2	18	80:108	30	7	1	0	8	46:51	3	3	2	10	34:57	
PACIFICKA DIVIZIA		CELKOM							DOMA					VONKU				POZN.	
1.	SAN JOSE BARRACUDA	31	18	2	4	7	108:81	44	8	2	1	3	48:30	10	0	3	4	60:51	
2.	TUCSON	32	15	4	4	9	111:98	42	8	2	0	4	48:36	7	2	4	5	63:62	
3.	SAN DIEGO	31	13	3	4	11	111:108	36	10	1	2	5	65:58	3	2	2	6	46:50	
4.	COLORADO EAGLES	33	11	5	4	13	95:107	36	6	4	3	3	53:46	5	1	1	10	42:61	
5.	BAKERSFIELD	32	12	4	3	13	99:93	35	7	1	2	8	58:52	5	3	1	5	41:41	
6.	STOCKTON	34	11	4	3	16	120:138	33	5	1	2	9	57:67	6	3	1	7	63:71	
7.	ONTARIO	30	6	4	5	15	95:125	25	3	3	4	5	59:64	3	1	1	10	36:61	

BASKETBAL - EUROLIGA, MUŽI

ČÍSLO UDAL.	DEŇ	ZÁPASY 17. KOLA	PREDBEŽNÉ KURZY / SKUTOČNÉ KURZY						VÁŠ TIP	VÝSLEDKO
			1	10	0	02	2			
08.01.	CHIMKI M.	-	FENERBAHCE	2,50	2,15	16,00	1,40	1,55		
08.01.	ZKAUNAS	-	A EFES	1,60	1,45	16,00	2,05	2,40		
08.01.	OLYMPIAKOS	-	BASKONIA	1,35	1,25	17,00	2,70	3,20		
08.01.	GRAN CANARIA	-	REAL MADRID	3,60	2,90	18,00	1,20	1,30		
08.01.	DARUSSAFKA	-	CSKA MOSKVA	5,00	4,20	19,00	1,10	1,15		
08.01.	PANATHINAIKOS	-	BAYERN	1,30	1,20	18,00	2,90	3,60		
08.01.	MACCABI T.A.	-	PODGORICA	1,25	1,17	18,00	3,20	3,90		
08.01.	MILAN	-	BARCELONA	1,80	1,65	15,00	1,80	2,00		

ČÍSLO UDAL.	DEŇ	ZÁPASY 18. KOLA	PREDBEŽNÉ KURZY / SKUTOČNÉ KURZY						VÁŠ TIP	VÝSLEDKO
			1	10	0	02	2			
10.01.	A EFES	-	CHIMKI M.	1,40	1,30	17,00	2,50	2,90		
10.01.	FENERBAHCE	-	ZKAUNAS	1,25	1,17	18,00	3,20	3,90		
10.01.	BASKONIA	-	GRAN CANARIA	1,20	1,12	18,00	3,60	4,50		
10.01.	REAL MADRID	-	OLYMPIAKOS	1,35	1,25	17,00	2,70	3,20		
10.01.	CSKA MOSKVA	-	MACCABI T.A.	1,12	1,06	19,00	4,50	6,20		
10.01.	PODGORICA	-	DARUSSAFKA	1,50	1,36	16,00	2,25	2,70		
10.01.	BAYERN	-	MILAN	1,65	1,50	15,50	2,00	2,25		
10.01.	BARCELONA	-	PANATHINAIKOS	1,45	1,32	16,00	2,40	2,80		

TABUĽKA	CELKOM	DOMA	VONKU	POZN.									
					1.	FENERBAHCE	16	15	1	1350:1207	31	8	0
2.	REAL MADRID	16	13	3	1403:1219	29	8	1	823:682	5	2	580:537	PLAY OFF
3.	CSKA MOSKVA	16	12	4	1411:1322	28	6	0	532:470	6	4	879:852	PLAY OFF
4.	A EFES	16	10	6	1384:1313	26	6	2	712:629	4	4	672:684	PLAY OFF
5.	OLYMPIAKOS	16	10	6	1288:1220	26	6	2	680:628	4	4	608:592	PLAY OFF
6.	BARCELONA	16	9	7	1240:1217	25	5	2	549:494	4	5	691:723	PLAY OFF
7.	MILAN	16	8	8	1400:1379	24	4	4	700:699	4	4	700:680	PLAY OFF
8.	BAYERN MÜNCHEN	16	8	8	1284:1304	24	6	4	810:794	2	4	474:510	PLAY OFF
9.	ZALGIRIS KAUNAS	16	7	9	1300:1294	23	3	6	726:741	4	3	574:553	
10.	BASKONIA VITORIA	16	7	9	1299:1306	23	3	3	466:442	4	6	833:864	
11.	PANATHINAIKOS	16	7	9	1257:1281	23	6	3	766:726	1	6	491:555	
12.	CHIMKI MOSKVA	16	6	10	1264:1282	22	4	4	640:637	2	6	624:645	
13.	GRAN CANARIA	16	6	10	1288:1417	22	4	5	735:787	2	5	553:630	
14.	MACCABI T.A.	16	5	11	1249:1292	21	3	4	569:557	2	7	680:735	
15.	PODGORICA	16	3	13	1182:1375	19	3	5	590:633	0	8	592:742	
16.	DARUSSAFKA	16	2	14	1203:1374	18	2	6	614:631	0	8	589:743	

BASKETBAL - EUROLIGA, ŽENY

SKUPINA A	CELKOM	DOMA	VONKU	POZN.									
					1.	JEKATERINBURG Z	7	7	0	594:406	14	3	0
2.	USK PRAHA Z	7	6	1	560:473	13	3	0	248:196	3	1	312:277	PLAY OFF
3.	BOURGES Z	7	5	2	524:459	12	2	1	227:195	3	1	297:264	PLAY OFF
4.	POLKOWICE Z	7	4	3	419:414	11	3	1	264:222	1	2	155:192	PLAY OFF
5.	NADEŽDA ORENBURG Z	7	3	4	434:476	10	2	2	268:263	1	2	166:213	EUROCUP
6.	VILLENEUVE D' ASCQ Z	7	2	5	389:502	9	1	3	227:298	1	2	162:204	EUROCUP
7.	BRAINE Z	7	1	6	414:516	8	1	3	246:260	0	3	168:256	
8.	SCHIO Z	7	0	7	395:483	7	0	3	173:217	0	4	222:266	

BASKETBAL - EUROLIGA, ŽENY

SKUPINA B	CELKOM	DOMA	VONKU	POZN.									
					1.	DYNAMO KURSK Z	7	7	0	498:446	14	3	0
2.	SOPRON Z	7	4	3	496:464	11	2	1	211:189	2	2	285:275	PLAY OFF
3.	TTT RIGA Z	7	4	3	488:457	11	2	2	286:264	2	1	202:193	PLAY OFF
4.	FENERBAHCE Z	7	4	3	512:490	11	3	0	240:216	1	3	272:274	PLAY OFF
5.	SALAMANCA Z	7	4	3	506:492	11	1	2	214:218	3	1	292:274	EUROCUP
6.	CHARLEVILLE Z	7	3	4	504:556	10	3	1	305:296	0	3	199:260	EUROCUP
7.	HATAY BSB Z	7	2	5	513:540	9	2	2	289:278	0	3	224:262	
8.	OLYMPIAKOS Z	7	0	7	432:504	7	0	4	240:275	0	3	192:229	

BASKETBAL - EURO CUP, MUŽI

ČÍSLO UDAL.	DEŇ	ZÁPASY 16. KOLA	PREDBEŽNÉ KURZY / SKUTOČNÉ KURZY						VÁŠ TIP	VÝSLEDKO
			1	10	0	02	2			
09.01.	MONACO	-	R.VILNIUS	1,30	1,20	18,00	2,90	3,60		
09.01.	P.BEOGRAD	-	ALBA BERLIN	2,25	2,00	15,50	1,50	1,65		
08.01.	FRANKFURT	-	KRASNODAR	2,90	2,50	17,00	1,30	1,40		
08.01.	VILLEURBANNE	-	ULM	1,27	1,18	18,00	3,10	3,80		
08.01.	MALAGA	-	CZ BEOGRAD	1,37	1,27	17,00	2,60	3,10		
09.01.	LIMOGES	-	VALENCIA	2,90	2,50	17,00	1,30	1,40		
09.01.	ANDORRA	-	UKAZAN	2,05	1,85	15,50	1,60	1,75		
09.01.	Z.PETERBURG	-	CEDEVITA Z	1,40	1,30	17,00	2,50	2,90		

SKUPINA E	CELKOM	DOMA	VONKU	POZN.									
					1.	ALBA BERLIN	1	1	0	83:74	2	1	0
2.	RYTAS VILNIUS	1	1	0	80:74	2	1	0	80:74	0	0	0:0	PLAY OFF
3.	PARTIZAN BEOGRAD	1	0	1	74:80	1	0	0	0:0	0	1	74:80	
4.	MONACO	1	0	1	74:83	1	0	0	0:0	0	1	74:83	

SKUPINA F	CELKOM	DOMA	VONKU	POZN.									
					1.	ULM	1	1	0	70:63	2	1	0
2.	VILLEURBANNE	1	1	0	67:65	2	0	0	0:0	1	0	67:65	PLAY OFF
3.	KUBAN KRASNODAR	1	0	1	65:67	1	0	1	65:67	0	0	0:0	
4.	FRANKFURT	1	0	1	63:70	1	0	0	0:0	0	1	63:70	

SKUPINA G	CELKOM	DOMA	VONKU	POZN.									
					1.	CZ BEOGRAD	1	1	0	83:71	2	1	0
2.	VALENCIA	1	1	0	85:74	2	1	0	85:74	0	0	0:0	PLAY OFF
3.	MALAGA	1	0	1	74:85	1	0	0	0:0	0	1	74:85	
4.	LIMOGES	1	0	1	71:83	1	0	0	0:0	0	1	71:83	

SKUPINA H	CELKOM	DOMA	VONKU	POZN.									
					1.	ANDORRA	1	1	0	87:81	2	0	0
2.	UNICS KAZAN	1	1	0	68:67	2	1	0	68:67	0	0	0:0	PLAY OFF
3.	ZENIT PETERBURG	1	0	1	67:68	1	0	0	0:0	0	1	67:68	
4.	CEDEVITA ZAGREB	1	0	1	81:87	1	0	1	81:87	0	0	0:0	

BASKETBAL - LIGA MAJSTROV

SKUPINA A	CELKOM	DOMA	VONKU	POZN.									
					1.	MURCIA	9	8	1	686:610	17	3	0
2.	AVELLINO	9	6	3	773:769	15	3	2	431:453	3	1	342:316	PLAY OFF
3.	BANVITSPOR	9	5	4	734:680	14	4	1	400:334	1	3	334:346	PLAY OFF
4.	NIZNY J NOVGOROD	9	5	4	714:687	14	2	3	389:381	3	1	325:306	PLAY OFF
5.	WLOCLAWEK	9	4	5	734:744	13	2	2	310:315	2	3	424:429	
6.	LE MANS	9	3	6	649:689	12	3	2	385:358	0	4	264:331	
7.	VENTSPILS	9	3	6	713:758	12	2	3	393:418	1	3	320:340	
8.	LUDWIGSBURG	9	2	7	693:759	11	1	3	319:357	1	4	374:402	

SKUPINA B	CELKOM	DOMA	VONKU	POZN.	
					1.

SKUPINA C	CELKOM	DOMA	VONKU	POZN.
1. AEK ATHENS	9 8 1 729:678	17 4 1 391:371	4 0 0 338:307	PLAY OFF
2. HAPOEL JERUSALEM	9 7 2 783:692	16 3 1 325:286	4 1 1 458:406	PLAY OFF
3. BAMBERG	9 6 3 759:727	15 2 2 328:318	4 1 1 431:409	PLAY OFF
4. ANTYPERP	9 5 4 742:713	14 3 2 413:387	2 2 2 329:326	PLAY OFF
5. LIETKABELIS PANEVEŽYS	9 3 6 677:701	12 3 2 410:403	0 4 2 267:298	
6. FIUENLABRADA	9 3 6 699:767	12 1 3 307:336	2 3 3 392:431	
7. DIJON	9 2 7 684:736	11 1 4 397:421	1 3 2 287:315	
8. NYMBURK	9 2 7 692:751	11 1 3 331:341	1 4 4 361:410	
SKUPINA D	CELKOM	DOMA	VONKU	POZN.
1. VIRTUS BOLOGNA	9 7 2 775:687	16 4 0 333:286	3 2 2 442:401	PLAY OFF
2. STRASBOURG	9 6 3 699:675	15 3 1 292:278	3 2 1 407:397	PLAY OFF
3. PROMITHEAS PATRAS	9 6 3 737:727	15 2 2 328:332	4 1 1 409:395	PLAY OFF
4. BAYREUTH	9 4 5 701:668	13 2 3 405:386	2 2 2 296:282	PLAY OFF
5. NEPTUNAS KLAJPEDA	9 4 5 752:755	13 3 1 340:314	1 4 1 412:441	
6. BESIKTAS ISTANBUL	9 4 5 692:710	13 2 3 406:416	2 2 2 286:294	
7. OOSTENDE	9 4 5 674:731	13 2 3 391:410	2 2 2 283:321	
8. OLIMPIJA LUBLAN	9 1 8 676:753	10 0 5 363:426	1 3 3 313:327	

BASKETBAL - ČESKÁ LIGA

ČÍSLO UDAL.	DEŇ	ZÁPASY 18. KOLA	PREDBEŽNÉ KURZY / SKUTOČNÉ KURZY				VÁŠ TIP	VÝSLEDOK
			1	10	0	02		
09.01.	NH OSTRAVA	-	USK PRAHA 2,00	1,80	15,00	1,65	1,80	
09.01.	BRNO	-	OPAVA 2,80	2,40	16,00	1,32	1,45	
09.01.	DECIN	-	PARDUBICE 1,75	1,60	15,50	1,85	2,05	
09.01.	HR.KRALOVE	-	USTI N.L. 2,50	2,15	16,00	1,40	1,55	
09.01.	OLOMOUCKO	-	KOLIN 1,22	1,15	18,00	3,40	4,20	
09.01.	SVITAVY	-	NYMBURK 15,00	10,00	25,00	1,00	1,01	

ČÍSLO UDAL.	DEŇ	ZÁPASY 19. KOLA	PREDBEŽNÉ KURZY / SKUTOČNÉ KURZY				VÁŠ TIP	VÝSLEDOK
			1	10	0	02		
12.01.	NYMBURK	-	OLOMOUCKO 1,01	1,00	25,00	10,00	15,00	
12.01.	KOLIN	-	BRNO 1,35	1,25	17,00	2,70	3,20	
12.01.	OPAVA	-	DECIN 1,65	1,50	15,50	2,00	2,25	
12.01.	USK PRAHA	-	PARDUBICE 3,90	3,20	18,00	1,17	1,25	
12.01.	USTI N.L.	-	SVITAVY 1,95	1,75	15,00	1,67	1,85	

VÝSLEDKY POSLEDNÝCH ZÁPASOV			(OZNAČENIE PÍSMENOM (V) ZNAMENA ZÁPAS HRANY VONKU)									
BRNO	PARDUBICE (V)	69: 85	USK PRAHA	87: 69	DECIN (V)	63: 69	NH OSTRAVA (V)	81: 75	OLOMOUCKO	71: 88	SVITAVY	73: 83
DECIN	USK PRAHA (V)	89: 69	NH OSTRAVA (V)	101: 96	BRNO	69: 63	OLOMOUCKO (V)	67: 88	SVITAVY	77: 79	HR.KRALOVE (V)	90: 84
HR.KRALOVE	NYMBURK (V)	71:100	KOLIN	88: 74	OPAVA	64: 89	PARDUBICE	75: 85	USK PRAHA (V)	87: 88	DECIN	84: 90
KOLIN	SVITAVY	90: 95	HR.KRALOVE (V)	74: 88	USTI N.L.	90: 92	NYMBURK (V)	79:107	NH OSTRAVA	101: 65	OPAVA	80: 91
NH OSTRAVA	USTI N.L. (V)	66: 97	DECIN	96:101	BRNO	75: 81	KOLIN (V)	65:101	OLOMOUCKO	81: 91	OPAVA (V)	79: 95
NYMBURK	HR.KRALOVE	100: 71	USTI N.L. (V)	92: 80	KOLIN	107: 79	OPAVA (V)	81: 79	PARDUBICE (V)	90: 70	USK PRAHA	101: 56
OLOMOUCKO	OPAVA (V)	92:102	PARDUBICE	99: 76	USK PRAHA (V)	99: 89	DECIN	88: 67	BRNO (V)	88: 71	NH OSTRAVA (V)	91: 81
OPAVA	OLOMOUCKO	102: 92	SVITAVY (V)	58: 96	HR.KRALOVE (V)	89: 64	USTI N.L. (V)	68: 93	NYMBURK	79: 81	KOLIN (V)	91: 80
PARDUBICE	BRNO	85: 69	OLOMOUCKO (V)	76: 99	SVITAVY	93: 85	HR.KRALOVE (V)	85: 75	USTI N.L.	82: 67	NYMBURK	70: 90
SVITAVY	KOLIN (V)	95: 90	OPAVA	96: 58	PARDUBICE (V)	85: 93	USK PRAHA	85: 70	DECIN (V)	79: 77	BRNO (V)	83: 73
USK PRAHA	DECIN	69: 89	BRNO (V)	69: 87	OLOMOUCKO	89: 99	SVITAVY (V)	70: 85	HR.KRALOVE	88: 87	USTI N.L. (V)	69: 82
USTI N.L.	NH OSTRAVA	97: 66	NYMBURK	80: 92	KOLIN (V)	92: 90	OPAVA	93: 68	PARDUBICE (V)	67: 82	USK PRAHA	82: 69

TABULKA	CELKOM	DOMA	VONKU	POZN.
1. NYMBURK	15 15 0 1454:1119	30 7 0 691: 505	8 0 0 763: 614	PLAY OFF
2. SVITAVY	17 12 5 1434:1316	29 6 2 678: 571	6 3 3 756: 745	PLAY OFF
3. DECIN	17 11 6 1418:1362	28 6 2 687: 620	5 4 4 731: 742	PLAY OFF
4. PARDUBICE	16 11 5 1417:1249	27 7 3 884: 744	4 2 2 533: 505	PLAY OFF
5. OLOMOUCKO	17 10 7 1487:1430	27 6 2 703: 641	4 5 2 784: 789	PLAY OFF
6. USTI N.L.	17 10 7 1394:1356	27 6 3 759: 699	4 4 4 635: 657	PLAY OFF
7. OPAVA	17 9 8 1390:1425	26 7 2 782: 693	2 6 6 608: 732	PLAY OFF
8. USK PRAHA	17 6 11 1268:1374	23 3 5 630: 659	3 6 6 638: 715	PLAY OFF
9. KOLIN	17 5 12 1459:1535	22 3 6 848: 834	2 6 6 611: 701	
10. BRNO	17 5 12 1233:1356	22 3 5 592: 630	2 7 6 641: 726	
11. NH OSTRAVA	16 4 12 1255:1476	20 3 5 678: 707	1 7 7 577: 769	
12. HR.KRALOVE	17 2 15 1363:1574	19 2 6 632: 705	0 9 9 731: 869	BARAŽ

BASKETBAL - FRANCÚZSKA LIGA

ČÍSLO UDAL.	DEŇ	ZÁPASY 16. KOLA	PREDBEŽNÉ KURZY / SKUTOČNÉ KURZY				VÁŠ TIP	VÝSLEDOK
			1	10	0	02		
12.01.	CHALONS REIMS	-	PARIS LEV. 1,70	1,55	15,50	1,90	2,15	
14.01.	GRAVELINES	-	LE PORTEL 1,32	1,22	17,00	2,80	3,40	
13.01.	DIJON	-	STRASBOURG 1,85	1,67	15,00	1,75	1,95	
12.01.	MONACO	-	ANTIBES 1,10	1,05	19,00	5,00	7,00	
12.01.	CHALON SAONE	-	LIMOGES 1,55	1,40	16,00	2,15	2,50	
12.01.	CHOLET	-	BOULAZAC 1,60	1,45	16,00	2,05	2,40	
12.01.	PAU ORTHEZ	-	FOS S.MER 1,20	1,12	18,00	3,60	4,50	
12.01.	BOURG	-	LE MANS 1,95	1,75	15,00	1,67	1,85	
12.01.	NANTERRE	-	VILLEURBANNE 1,93	1,69	14,00	1,69	1,93	

VÝSLEDKY POSLEDNÝCH ZÁPASOV			(OZNAČENIE PÍSMENOM (V) ZNAMENA ZÁPAS HRANY VONKU)									
ANTIBES	GRAVELINES	66: 78	FOS S.MER (V)	87: 80	BOULAZAC	79: 91	NANTERRE (V)	73: 78	CHOLET (V)	91: 74	PAU ORTHEZ	83: 73
BOULAZAC	LIMOGES (V)	84: 89	PARIS LEV.	72: 75	ANTIBES (V)	91: 79	STRASBOURG	62: 79	VILLEURBANNE (V)	61: 77	BOURG	86: 82
BOURG	MONACO	100: 90	VILLEURBANNE (V)	66: 81	GRAVELINES (V)	78: 65	CHOLET	95: 86	LE PORTEL	89: 84	BOULAZAC	82: 86
CHALON SAONE	CHOLET (V)	94: 98	LE MANS	85: 74	STRASBOURG (V)	81: 90	GRAVELINES	100:102	PAU ORTHEZ (V)	96:101	CHALONS REIMS (V)	87: 91
CHALONS REIMS	STRASBOURG (V)	97: 90	LIMOGES	83:106	VILLEURBANNE (V)	84: 91	PAU ORTHEZ	88: 95	GRAVELINES (V)	81: 85	CHALON SAONE	91: 87
CHOLET	CHALON SAONE	98: 94	DIJON (V)	72: 76	NANTERRE	98: 92	BOURG (V)	86: 95	ANTIBES	74: 91	LE PORTEL (V)	92: 84
DIJON	LE PORTEL (V)	69: 90	CHOLET	76: 72	MONACO (V)	71: 89	PARIS LEV.	79: 75	LIMOGES (V)	79: 67	GRAVELINES	82: 84
FOS S.MER	LE MANS (V)	84:108	ANTIBES	80: 87	LIMOGES (V)	87: 92	MONACO	80: 77	STRASBOURG	90: 81	STRASBOURG	74: 82
GRAVELINES	ANTIBES (V)	78: 66	PAU ORTHEZ	52: 80	BOURG	65: 78	CHALON SAONE (V)	102:100	CHALONS REIMS	85: 81	DIJON (V)	84: 82
LE MANS	FOS S.MER	108: 84	CHALON SAONE (V)	74: 85	PAU ORTHEZ (V)	90: 91	LIMOGES	60: 68	MONACO	76: 64	VILLEURBANNE (V)	76: 80
LE PORTEL	DIJON	90: 69	NANTERRE (V)	93: 99	PARIS LEV. (V)	74: 84	VILLEURBANNE	69: 72	BOURG (V)	84: 89	CHOLET	84: 92
LIMOGES	BOULAZAC	89: 84	CHALONS REIMS (V)	106: 83	FOS S.MER	92: 87	LE MANS (V)	68: 60	DIJON	67: 79	NANTERRE	80: 62
MONACO	BOURG (V)	90:100	STRASBOURG	83: 79	DIJON	89: 71	FOS S.MER (V)	77: 80	LE MANS (V)	64: 76	PARIS LEV.	87: 89
NANTERRE	PAU ORTHEZ (V)	75: 84	LE PORTEL	99: 93	CHOLET (V)	92: 98	ANTIBES	78: 73	STRASBOURG (V)	85: 75	CHALONS REIMS	73: 67
PARIS LEV.	VILLEURBANNE	79: 88	BOULAZAC (V)	75: 72	LE PORTEL	84: 74	DIJON (V)	75: 79	FOS S.MER	81: 90	MONACO (V)	89: 87
PAU ORTHEZ	NANTERRE	84: 75	GRAVELINES (V)	80: 52	LE MANS	91: 90	CHALONS REIMS (V)	95: 88	CHALON SAONE	101: 96	ANTIBES (V)	73: 83
STRASBOURG	CHALONS REIMS	90: 97	MONACO (V)	79: 83	CHALON SAONE	90: 81	BOULAZAC (V)	79: 62	NANTERRE	75: 85	FOS S.MER (V)	82: 74
VILLEURBANNE	PARIS LEV. (V)	88: 79	BOURG	81: 66	CHALONS REIMS	91: 84	LE PORTEL (V)	72: 69	BOULAZAC	77: 61	LE MANS	80: 76

TABULKA	CELKOM	DOMA	VONKU	POZN.
1. VILLEURBANNE	15 13 2 1255:1104	26 8 0 670: 541	5 2 2 585: 563	PLAY OFF
2. PAU ORTHEZ	15 10 5 1209:1142	20 6 1 602: 548	4 4 4 607: 594	PLAY OFF
3. STRASBOURG	15 9 6 1245:1178	18 4 3 588: 570	5 3 3 657: 608	PLAY OFF
4. DIJON	15 9 6 1170:1116	18 6 2 645: 571	3 4 4 525: 545	PLAY OFF
5. NANTERRE	15 9 6 1230:1182	18 7 0 603: 518	2 6 6 627: 664	PLAY OFF
6. BOURG	15 9 6 1227:1199	18 7 1 711: 628	2 5 5 516: 571	PLAY OFF
7. PARIS LEV.	15 9 6 1230:1206	18 5 4 746: 737	4 2 2 484: 469	PLAY OFF
8. LE MANS	15 8 7 1237:1200	16 5 2 589: 537	3 5 5 648: 663	PLAY OFF
9. LIMOGES	15 8 7 1244:1227	16 5 2 610: 561	3 5 5 634: 666	
10. GRAVELINES	15 8 7 1217:1248	16 4 4 600: 640	4 3 3 617: 608	
11. CHALON SAONE	15 7 8 1327:1260	14 4 3 619: 574	3 5 5 708: 686	
12. MONACO	15 7 8 1159:1131	14 5 2 567: 495	2 6 5 592: 636	
13. BOULAZAC	15 7 8 1141:1165	14 5 3 621: 583	2 5 5 520: 582	
14. CHALONS REIMS	15 6 9 1218:1297	12 4 3 596: 608	2 6 6 622: 689	
15. LE PORTEL	15 5 10 1206:1278	10 5 3 677: 648	0 7 7 529: 630	
16. FOS S.MER	15 4 11 1164:1273	8 3 4 531: 557	1 7 7 633: 716	
17. CHOLET	15 4 11 1201:1315	8 2 5 559: 642	2 6 6 642: 673	ZOSTUP
18. ANTIBES	15 3 12 1123:1282	6 1 7 613: 698	2 5 5 510: 584	ZOSTUP

BASKETBAL - TALIANSKA LIGA

ČÍSLO UDAL.	DEŇ	ZÁPASY 15. KOLA	PREDBEŽNÉ KURZY / SKUTOČNÉ KURZY				VÁŠ TIP	VÝSLEDOK
			1	10	0	02		
13.01.	AVELLINO	-	PISTOIA 1,17	1,11	19,00	3,90	4,80	
12.01.	BRESCIA	-	UVENEZIA 2,15	1,90	15,50	1,55	1,70	
12.01.	CANTU	-	SASSARI 1,65	1,50	15,50	2,00	2,25	
13.01.	CREMONA	-	REGGIO EMILIA 1,30	1,20	18,00	2,90	3,60	
13.01.	PESARO	-	TORINO 1,60	1,45	16,00	2,05	2,40	
13.01.	TRENTO	-	BRINDISI 1,45	1,32	16,00	2,40	2,80	
13.01.	TRIESTE	-	MILAN 3,90	3,20	18,00	1,17	1,25	
13.01.	VARESE	-	V.BOLOGNA 1,50	1,35	16,00	2,25	2,70	

VÝSLEDKY POSLEDNÝCH ZÁPASOV			(OZNAČENIE PÍSMENOM (V) ZNAMENA ZÁPAS HRANY VONKU)									
AVELLINO	BRINDISI (V)	70: 68	MILAN	85: 81	TORINO (V)	96: 79	SASSARI	86: 78	TRIESTE (V)	64:110	PESARO	82: 81

BRESCIA	V.BOLOGNA (V)	80: 88	SASSARI	71: 95	MILAN (V)	75: 87	CREMONA (V)	91: 88	CANTU	81: 63	PISTOIA (V)	70: 73
BRINDISI	AVELLINO	68: 70	TRIESTE (V)	92: 71	CREMONA	80: 86	V.BOLOGNA	89: 81	U.VENEZIA (V)	59: 70	REGGIO EMILIA	67: 75
CANTU	TORINO (V)	106: 96	PISTOIA	100: 79	VARESE (V)	71: 89	U.VENEZIA	71: 93	BRESCIA (V)	63: 81	MILAN	74:101
CREMONA	U.VENEZIA (V)	67: 78	TORINO	100: 87	BRINDISI (V)	86: 80	TORINO	88: 91	PESARO (V)	122:106	TRIESTE	87: 78
MILAN	TRENTO	86: 78	AVELLINO (V)	81: 85	BRESCIA	87: 75	VARESE	72: 67	SASSARI (V)	107:106	CANTU (V)	101: 74
PESARO	REGGIO EMILIA (V)	66:108	VARESE	78: 98	SASSARI (V)	73:114	TRENTO	65: 77	CREMONA	106:122	AVELLINO (V)	81: 82
PISTOIA	VARESE	71: 65	CANTU (V)	79:100	TRENTO	70: 78	TORINO (V)	80: 86	V.BOLOGNA	71: 81	BRESCIA	73: 70
REGGIO EMILIA	PESARO	108: 66	U.VENEZIA	82: 74	V.BOLOGNA (V)	69: 81	TRIESTE	71: 84	TRENTO (V)	60: 68	BRINDISI (V)	75: 67
SASSARI	TRIESTE	102: 97	BRESCIA (V)	95: 71	PESARO	114: 73	AVELLINO (V)	78: 86	MILAN	106:107	V.BOLOGNA (V)	86: 74
TORINO	CANTU	96:106	CREMONA (V)	87:100	AVELLINO	79: 96	PISTOIA	86: 80	VARESE (V)	60: 77	TRENTO	86: 84
TRENTO	MILAN (V)	78: 86	V.BOLOGNA	71: 65	PISTOIA (V)	78: 70	PESARO (V)	77: 65	REGGIO EMILIA	68: 60	TORINO (V)	84: 86
TRIESTE	SASSARI (V)	97:102	BRINDISI	71: 92	U.VENEZIA (V)	83: 75	REGGIO EMILIA (V)	84: 71	AVELLINO	110: 64	CREMONA (V)	78: 87
U.VENEZIA	CREMONA	78: 67	REGGIO EMILIA (V)	74: 82	TRIESTE	75: 83	CANTU (V)	93: 79	BRINDISI	70: 59	VARESE	61: 66
V.BOLOGNA	BRESCIA	88: 80	TRENTO (V)	65: 71	REGGIO EMILIA	81: 69	BRINDISI (V)	81: 89	PISTOIA (V)	81: 71	SASSARI	74: 86
VARESE	PISTOIA (V)	65: 71	PESARO (V)	98: 78	CANTU	89: 71	MILAN (V)	67: 72	TORINO	77: 60	U.VENEZIA (V)	66: 61

TABULKA		CELKOM			DOMA			VONKU			POZN.		
1.	MILAN	14	13	1	1282:1123	26	7	0	631: 545	6	1	651: 578	PLAY OFF
2.	U.VENEZIA	14	10	4	1148: 989	20	5	3	632: 571	5	1	516: 418	PLAY OFF
3.	AVELLINO	14	10	4	1169:1147	20	5	2	600: 568	5	2	569: 579	PLAY OFF
4.	VARESE	14	9	5	1088:1018	18	6	1	582: 512	3	4	506: 506	PLAY OFF
5.	CREMONA	14	9	5	1235:1173	18	4	3	607: 595	5	2	628: 578	PLAY OFF
6.	SASSARI	14	7	7	1248:1169	14	4	3	683: 618	3	4	565: 551	PLAY OFF
7.	TRIESTE	14	7	7	1201:1171	14	5	2	642: 569	2	5	559: 602	PLAY OFF
8.	BRINDISI	14	7	7	1096:1068	14	4	4	624: 599	3	3	472: 469	PLAY OFF
9.	V.BOLOGNA	14	7	7	1136:1159	14	4	3	560: 567	3	4	576: 592	
10.	TRENTO	14	6	8	1069:1136	12	4	2	449: 457	2	6	620: 679	
11.	REGGIO EMILIA	14	5	9	1115:1142	10	4	4	662: 642	1	5	453: 500	
12.	BRESCIA	14	5	9	1098:1126	10	4	2	476: 471	1	7	622: 655	
13.	CANTU	14	5	9	1156:1241	10	3	3	517: 530	2	6	639: 711	
14.	TORINO	14	4	10	1127:1204	8	3	4	570: 605	1	6	557: 599	
15.	PISTOIA	14	4	10	1096:1236	8	2	5	501: 571	2	5	595: 665	
16.	PESARO	14	4	10	1132:1294	8	3	4	606: 634	1	6	526: 660	ZOSTUP

BASKETBAL - ŠPANIELSKA LIGA

ČÍSLO UDAL.	DEŇ	ZÁPASY 16. KOLA	PREDBEŽNÉ KURZY / SKUTOČNÉ KURZY						VÁŠ TIP	VÝSLEDK
			1	10	0	02	2	2		
12.01.	FUENLABRADA	-	OBRADOIRO	1,45	1,32	16,00	2,40	2,80		
12.01.	JOVENTUT	-	BASKONIA	3,60	2,90	18,00	1,20	1,30		
12.01.	ANDORRA	-	BURGOS	1,30	1,20	18,00	2,90	3,60		
12.01.	MALAGA	-	ESTUDIANTES	1,15	1,10	19,00	4,20	5,00		
12.01.	BARCELONA	-	BREOGAN LUGO	1,03	1,01	21,00	7,25	10,50		
12.01.	S.SEBASTIAN	-	MANRESA	1,93	1,69	14,00	1,69	1,93		
12.01.	MURCIA	-	TENERIFE	1,65	1,50	15,50	2,00	2,25		
12.01.	REAL MADRID	-	ZARAGOZA	1,03	1,01	21,00	7,25	10,50		
12.01.	VALENCIA	-	GRAN CANARIA	1,25	1,17	18,00	3,20	3,90		

VÝSLEDKY POSLEDNÝCH ZÁPASOV

ANDORRA	OBRADOIRO (V)	68: 69	ESTUDIANTES	96: 82	BREOGAN LUGO (V)	79: 85	S.SEBASTIAN	76: 87	VALENCIA (V)	72: 91	FUENLABRADA (V)	85: 79	
BARCELONA	BURGOS (V)	85: 80	OBRADOIRO	79: 73	S.SEBASTIAN (V)	104: 71	MALAGA (V)	73: 78	TENERIFE	77: 73	REAL MADRID	86: 69	
BASKONIA	MANRESA (V)	82: 66	REAL MADRID	74: 91	MALAGA (V)	81: 64	TENERIFE (V)	63: 70	BREOGAN LUGO	100: 78	OBRADOIRO (V)	81: 74	
BREOGAN LUGO	S.SEBASTIAN	83: 71	FUENLABRADA (V)	98: 95	ANDORRA	85: 79	REAL MADRID	84: 71	BASKONIA (V)	78:100	MANRESA (V)	63: 72	
BURGOS	BARCELONA	80: 85	GRAN CANARIA (V)	81: 74	FUENLABRADA (V)	89: 80	VALENCIA	77: 87	ESTUDIANTES (V)	79: 80	TENERIFE	79: 68	
ESTUDIANTES	REAL MADRID	93: 88	MURCIA (V)	88: 73	ANDORRA (V)	82: 96	VALENCIA	89: 83	OBRADOIRO (V)	81: 91	BURGOS	80: 79	
FUENLABRADA	GRAN CANARIA (V)	75: 91	BREOGAN LUGO	95: 98	BURGOS	80: 89	MURCIA (V)	65: 75	MANRESA	94: 89	ANDORRA	79: 85	
GRAN CANARIA	FUENLABRADA	91: 75	BURGOS	74: 81	ZARAGOZA (V)	69: 71	JOVENTUT	83: 68	REAL MADRID (V)	63: 87	ESTUDIANTES	85: 79	
JOVENTUT	VALENCIA	83: 74	MURCIA (V)	78: 73	TENERIFE	84: 64	GRAN CANARIA (V)	68: 83	MALAGA	93: 86	ZARAGOZA (V)	66:112	
MALAGA	TENERIFE	61: 78	S.SEBASTIAN (V)	94: 80	BASKONIA	64: 81	BARCELONA	78: 73	JOVENTUT (V)	86: 93	MURCIA	89: 82	
MANRESA	BASKONIA	66: 82	TENERIFE (V)	75: 77	OBRADOIRO (V)	97: 90	ZARAGOZA	94: 73	FUENLABRADA (V)	89: 94	BREOGAN LUGO	72: 63	
MURCIA	ZARAGOZA (V)	68: 88	ESTUDIANTES	73: 88	JOVENTUT	73: 78	REAL MADRID (V)	74: 80	FUENLABRADA	75: 65	S.SEBASTIAN (V)	81: 67	
OBRADOIRO	ANDORRA	69: 68	BARCELONA (V)	73: 79	MANRESA	90: 97	ESTUDIANTES	91: 81	ZARAGOZA (V)	86: 78	BASKONIA	74: 81	
REAL MADRID	ESTUDIANTES (V)	88: 93	BASKONIA (V)	91: 74	MURCIA	80: 74	BREOGAN LUGO (V)	71: 84	GRAN CANARIA	87: 63	BARCELONA (V)	69: 86	
S.SEBASTIAN	BREOGAN LUGO (V)	71: 83	MALAGA	80: 94	BARCELONA	71:104	ANDORRA (V)	87: 76	MURCIA	67: 81	VALENCIA (V)	62: 77	
TENERIFE	MALAGA (V)	78: 61	MANRESA	77: 75	JOVENTUT (V)	64: 84	BASKONIA	70: 63	BARCELONA (V)	73: 77	BURGOS (V)	68: 79	
VALENCIA	JOVENTUT (V)	74: 83	ZARAGOZA	89: 74	ESTUDIANTES (V)	83: 89	BURGOS (V)	87: 77	ANDORRA	91: 72	S.SEBASTIAN	77: 62	
ZARAGOZA	MURCIA	88: 68	VALENCIA (V)	74: 89	GRAN CANARIA	71: 69	MANRESA (V)	73: 94	OBRADOIRO	78: 86	JOVENTUT	112: 66	

TABULKA		CELKOM			DOMA			VONKU			POZN.		
1.	BARCELONA	15	13	2	1315:1131	26	8	0	705: 576	5	2	610: 555	PLAY OFF
2.	BASKONIA	15	11	4	1288:1068	22	6	1	619: 492	5	3	669: 576	PLAY OFF
3.	REAL MADRID	15	11	4	1323:1176	22	7	1	735: 616	4	3	588: 560	PLAY OFF
4.	MALAGA	15	10	5	1268:1217	20	6	2	643: 617	4	3	625: 600	PLAY OFF
5.	TENERIFE	15	9	6	1196:1123	18	5	2	574: 503	4	4	622: 620	PLAY OFF
6.	JOVENTUT	15	9	6	1173:1188	18	5	2	574: 530	4	4	599: 658	PLAY OFF
7.	MANRESA	15	8	7	1213:1205	16	3	4	549: 548	5	3	664: 657	PLAY OFF
8.	VALENCIA	15	8	7	1188:1183	16	5	2	587: 525	3	5	601: 658	PLAY OFF
9.	ZARAGOZA	15	8	7	1220:1253	16	5	2	593: 527	3	5	627: 726	
10.	BURGOS	15	6	9	1203:1228	12	4	4	651: 649	2	5	552: 579	
11.	ANDORRA	15	6	9	1214:1258	12	3	4	585: 591	3	5	629: 667	
12.	BREOGAN LUGO	15	6	9	1159:1217	12	5	2	558: 518	1	7	601: 699	
13.	OBRADOIRO	15	6	9	1151:1216	12	4	4	654: 657	2	5	497: 595	
14.	ESTUDIANTES	15	6	9	1211:1283	12	4	4	636: 688	2	5	575: 595	
15.	GRAN CANARIA	15	5	10	1208:1235	10	5	3	704: 639	0	7	504: 596	
16.	MURCIA	15	5	10	1099:1180	10	4	4	596: 580	1	6	503: 600	
17.	FUENLABRADA	15	5	10	1172:1276	10	2	6	646: 732	3	4	526: 544	ZOSTUP
18.	S.SEBASTIAN	15	3	12	1093:1257	6	2	5	517: 580	1	7	576: 677	ZOSTUP

BASKETBAL - NEMECKÁ LIGA

ČÍSLO UDAL.	DEŇ	DOHRÁVKA 2. KOLA	PREDBEŽNÉ KURZY / SKUTOČNÉ KURZY						VÁŠ TIP	VÝSLEDK
			1	10	0	02	2	2		
13.01.	OLDENBURG	-	ALBA BERLIN	2,00	1,80	15,00	1,65	1,80		

ČÍSLO UDAL.	DEŇ	ZÁPASY 16. KOLA	PREDBEŽNÉ KURZY / SKUTOČNÉ KURZY						VÁŠ TIP	VÝSLEDK
			1	10	0	02	2	2		
11.01.	ALBA BERLIN	-	BONN	1,18	1,11	19,00	3,80	4,70		
11.01.	OLDENBURG	-	JENA	1,10	1,05	19,00	5,00	7,00		
12.01.	BAMBERG	-	VECHTA	1,03	1,10	21,00	7,25	10,50		
13.01.	BAYERN	-	FRANKFURT	1,05	1,01	20,00	6,30	9,00		
13.01.	BREMERHAVEN	-	ULM	2,15	1,90	15,50	1,55	1,70		
11.01.	GIESSEN	-	GÖTTINGEN	1,35	1,25	17,00	2,70	3,20		
13.01.	LUDWIGSBURG	-</								

9. GIESSEN	15	7	8	1325:1346	14	3	4	631: 629	4	4	694: 717	
10. BONN	15	7	8	1247:1269	14	5	2	600: 578	2	6	647: 691	
11. ULM	13	6	7	1109:1113	12	3	5	679: 689	3	2	430: 424	
12. GOTTINGEN	15	5	10	1163:1205	10	3	5	662: 667	2	5	501: 538	
13. FRANKFURT	13	5	8	1035:1093	10	3	3	471: 487	2	5	564: 606	
14. WÜRZBURG	13	4	9	1012:1067	8	2	5	538: 563	2	4	474: 504	
15. MITTELDEUTS.	14	3	11	1104:1212	6	1	5	472: 543	2	6	632: 669	
16. BREMERHAVEN	15	3	12	1195:1266	6	1	6	569: 611	2	6	626: 715	
17. JENA	14	3	11	1041:1223	6	2	6	622: 660	1	5	419: 563	ZOSTUP
18. CRAILSHEIM	14	2	12	1125:1256	4	1	5	477: 518	1	7	648: 738	ZOSTUP

BASKETBAL - GRÉCKA LIGA

ČÍSLO UDAL	DEŇ	ZÁPASY 13. KOLA	PREDBEŽNÉ KURZY / SKUTOČNÉ KURZY						VÁŠ TIP	VÝSLEDOK
			1	10	0	02	2			
12.01. AEK ATHENS	-	KOLOSSOS	1,10		1,05	19,00	5,00	7,00		
12.01. GS KYMIS	-	PANATHINAIKOS	15,00		10,00	25,00	1,00	1,01		
12.01. LEMNOS	-	GS LAVRIO	1,50		1,35	16,00	2,25	2,70		
12.01. HOLARGOS	-	PANIONIOS	1,30		1,20	18,00	2,90	3,60		
12.01. PAOK SOLUN	-	PERISTERI	1,45		1,32	16,00	2,40	2,80		
13.01. PROMITHEAS P.	-	OLYMPIAKOS	15,00		10,00	25,00	1,00	1,01		
14.01. RETHYMNÓ	-	ARIS SOLUN	1,70		1,55	15,50	1,90	2,15		

VÝSLEDKY POSLEDNÝCH ZÁPASOV

TEAM 1	TEAM 2	SCORE	TEAM 1	TEAM 2	SCORE	TEAM 1	TEAM 2	SCORE	TEAM 1	TEAM 2	SCORE	TEAM 1	TEAM 2	SCORE
AEK ATHENS	OLYMPIAKOS (V)	75:101	PANIONIOS	73:62	PANATHINAIKOS (V)	79:111	GS LAVRIO	83:64	ARIS SOLUN (V)	81:77	LEMNOS	83:69		
ARIS SOLUN	LEMNOS	65:54	GS KYMIS (V)	57:75	HOLARGOS	58:59	PROMITHEAS P. (V)	61:71	AEK ATHENS	77:81	PAOK SOLUN (V)	79:95		
GS KYMIS	GS LAVRIO (V)	68:86	ARIS SOLUN	75:57	LEMNOS (V)	74:81	RETHYMNÓ (V)	64:78	HOLARGOS	57:66	PROMITHEAS P. (V)	61:94		
GS LAVRIO	GS KYMIS	86:68	HOLARGOS (V)	71:82	PROMITHEAS P.	73:85	AEK ATHENS (V)	64:83	PAOK SOLUN	64:77	PERISTERI (V)	78:87		
HOLARGOS	PANATHINAIKOS (V)	64:86	GS LAVRIO	82:71	ARIS SOLUN (V)	59:58	LEMNOS	65:62	GS KYMIS (V)	66:57	RETHYMNÓ (V)	76:83		
KOLOSSOS	PAOK SOLUN	60:75	PERISTERI (V)	70:73	RETHYMNÓ	74:63	OLYMPIAKOS	67:86	PANIONIOS (V)	80:88	GS LAVRIO (V)	70:74		
LEMNOS	ARIS SOLUN (V)	54:65	RETHYMNÓ (V)	85:82	GS KYMIS	81:74	OLYMPIAKOS (V)	62:65	PROMITHEAS P.	82:67	AEK ATHENS (V)	69:83		
OLYMPIAKOS	AEK ATHENS	101:75	PAOK SOLUN (V)	78:68	PERISTERI	92:69	KOLOSSOS (V)	86:67	RETHYMNÓ	84:60	PANIONIOS	98:72		
PAOK SOLUN	KOLOSSOS (V)	75:60	OLYMPIAKOS	68:78	PANIONIOS (V)	73:69	PANATHINAIKOS	83:93	GS LAVRIO (V)	77:64	ARIS SOLUN	95:79		
PANATHINAIKOS	HOLARGOS	86:64	PROMITHEAS P. (V)	86:69	AEK ATHENS	111:79	PAOK SOLUN (V)	93:83	PERISTERI	80:75	OLYMPIAKOS	79:70		
PANIONIOS	PROMITHEAS P.	60:74	AEK ATHENS (V)	62:73	PAOK SOLUN	69:73	PERISTERI (V)	71:74	KOLOSSOS	88:80	OLYMPIAKOS (V)	72:98		
PERISTERI	RETHYMNÓ	80:64	KOLOSSOS	73:70	OLYMPIAKOS (V)	69:92	PANIONIOS	74:71	PANATHINAIKOS (V)	75:80	GS LAVRIO	87:78		
PROMITHEAS P.	PANIONIOS (V)	74:60	PANATHINAIKOS	69:86	GS LAVRIO (V)	85:73	ARIS SOLUN	71:61	LEMNOS (V)	67:82	GS KYMIS	94:61		
RETHYMNÓ	PERISTERI (V)	64:80	LEMNOS	82:85	KOLOSSOS (V)	63:74	GS KYMIS	78:64	OLYMPIAKOS (V)	60:84	HOLARGOS	83:76		

TABUĽKA	CELKOM			DOMA			VONKU			POZN.		
	1	2	3	1	2	3	1	2	3			
1. OLYMPIAKOS	12	11	1	1027: 815	23	7	0	648: 463	4	1	379: 352	PLAY OFF
2. PANATHINAIKOS	11	11	0	996: 769	22	7	0	645: 480	4	0	351: 289	PLAY OFF
3. PERISTERI	12	10	2	932: 869	22	7	0	557: 506	3	2	375: 363	PLAY OFF
4. PROMITHEAS P.	12	8	4	893: 846	20	3	2	386: 353	5	2	507: 493	PLAY OFF
5. AEK ATHENS	12	8	4	931: 904	20	5	0	403: 329	3	4	528: 575	PLAY OFF
6. PAOK SOLUN	12	7	5	929: 868	19	4	2	486: 430	3	3	443: 438	PLAY OFF
7. HOLARGOS	12	6	6	820: 846	18	4	1	352: 330	2	5	468: 516	PLAY OFF
8. LEMNOS	12	6	6	873: 920	18	5	0	411: 360	1	6	462: 560	PLAY OFF
9. GS LAVRIO	12	4	8	873: 967	16	3	3	457: 433	1	5	416: 534	
10. ARIS SOLUN	12	3	9	804: 856	15	1	5	396: 414	2	4	408: 442	
11. PANIONIOS	12	3	9	860: 967	15	3	4	531: 546	0	5	329: 421	
12. RETHYMNÓ	12	2	10	831: 936	14	2	4	444: 441	0	6	387: 495	
13. GS KYMIS	12	2	10	839: 968	14	1	4	329: 365	1	6	510: 603	ZOSTUP
14. KOLOSSOS	11	2	9	783: 860	13	2	4	427: 469	0	5	356: 391	ZOSTUP

BASKETBAL - ČESKÁ LIGA, ŽENY

TABUĽKA	CELKOM			DOMA			VONKU			POZN.		
	1	2	3	1	2	3	1	2	3			
1. USK PRAHA Ž	13	13	0	1440:629	26	6	0	672:257	7	0	768:372	PLAY OFF
2. NYMBURK Ž	12	9	3	949:791	21	5	1	520:400	4	2	429:391	PLAY OFF
3. KP BRNO Ž	11	8	3	879:723	19	5	1	475:382	3	2	404:341	PLAY OFF
4. HRADEC KRÁLOVÉ Ž	12	8	4	1015:807	20	4	2	497:400	4	2	518:407	PLAY OFF
5. ZABINY BRNO Ž	12	8	4	947:831	20	5	1	496:392	3	3	451:439	PLAY OFF
6. TRUTNOV Ž	11	6	5	794:839	17	4	2	442:457	2	3	352:382	PLAY OFF
7. SLAVIA PRAHA Ž	11	5	6	775:832	16	3	2	366:396	2	4	409:436	PLAY OFF
8. SLOVANKA MB Ž	12	4	8	698:935	16	2	4	354:446	2	4	344:489	PLAY OFF
9. SBS OSTRAVA Ž	11	1	10	688:1006	12	0	5	327:460	1	5	361:546	
10. STRAKONICE Ž	11	1	10	622:923	12	1	5	330:480	0	5	292:443	
11. TEAMSTORE BRNO Ž	12	1	11	661:1152	13	0	6	325:594	1	5	336:558	

BASKETBAL - FRANCÚZSKA LIGA, ŽENY

TABUĽKA	CELKOM			DOMA			VONKU			POZN.		
	1	2	3	1	2	3	1	2	3			
1. BOURGES Ž	11	9	2	873:673	20	5	1	491:386	4	1	382:287	PLAY OFF
2. LYON Ž	11	9	2	844:671	20	6	0	489:365	3	2	355:306	PLAY OFF
3. MONTPELLIER Ž	11	9	2	892:781	20	5	0	415:340	4	2	477:441	PLAY OFF
4. B.LANDES Ž	11	6	5	806:809	17	5	1	447:388	1	4	359:421	PLAY OFF
5. VILLENEUVE D' ASCQ Ž	11	5	6	788:755	16	4	1	393:322	1	5	395:433	PLAY OFF
6. CHARLEVILLE Ž	11	5	6	813:804	16	5	1	479:428	0	5	334:376	PLAY OFF
7. ST.AMAND HAINAULT Ž	11	5	6	770:794	16	3	2	321:332	2	4	449:462	PLAY OFF
8. ROCHE VENDEE Ž	11	5	6	811:846	16	3	2	388:378	2	4	423:468	PLAY OFF
9. LANDERNEAU Ž	11	5	6	756:809	16	4	2	421:436	1	4	335:373	
10. TARBES Ž	11	4	7	713:811	15	3	3	365:401	1	4	348:410	
11. NANTES Ž	11	4	7	729:838	15	2	3	334:406	2	4	395:432	
12. MONDEVILLE Ž	11	0	11	687:891	11	0	5	352:405	0	6	335:486	

BASKETBAL - ŠPANIELSKA LIGA, ŽENY

TABUĽKA	CELKOM			DOMA			VONKU			POZN.		
	1	2	3	1	2	3	1	2	3			
1. U.GIRONA Ž	14	13	1	1139:773	27	6	0	478:299	7	1	661:474	SF PLAY OFF
2. SALAMANCA Ž	13	12	1	961:726	25	6	0	450:329	6	1	511:397	SF PLAY OFF
3. GERNIKA BIZKAIA Ž	14	11	3	1011:872	25	7	1	579:522	4	2	432:350	SF PLAY OFF
4. CADI ICG S. Ž	14	10	4	961:883	24	5	1	453:410	5	3	508:473	SF PLAY OFF
5. VALENCIA Ž	13	9	4	881:800	22	4	2	408:376	5	2	473:424	SF PLAY OFF
6. GIPUZKOA UPV Ž	14	8	6	878:862	22	4	4	486:480	4	2	392:382	SF PLAY OFF
7. ENSINO LUGO Ž	14	6	8	958:991	20	5	3	602:554	1	5	356:437	
8. ARASKI Ž	14	6	8	868:952	20	4	4	492:547	2	4	376:405	
9. AL OAZERES Ž	13	6	7	900:898	19	3	3	429:394	3	4	471:504	
10. ZAMARAT Ž	14	4	10	888:998	18	4	3	504:509	0	7	384:489	
11. M.F.ZARAGOZA Ž	14	4	10	808:982	18	2	4	360:401	2	6	448:581	
12. BEMBIBRE Ž	14	3	11	808:927	17	0	8	427:527	3	3	382:400	
13. SANT ADRIA Ž	14	3	11	847:1029	17	2	4	362:404	1	7	485:625	
14. U.FERROL Ž	13	1	12	736:952	14	0	7	352:511	1	5	384:441	

BASKETBAL - TALIANSKA LIGA, ŽENY

TABUĽKA	CELKOM			DOMA			VONKU			POZN.		
	1	2	3	1	2	3	1	2	3			
1. VENEZIA Ž	12	11	1	902:718	22	6	0	459:355	5	1	443:363	PLAY OFF
2. SCHIO Ž	12	10	2	920:692	20	5	1	448:340	5	1	472:352	PLAY OFF
3. RAGUSA Ž	12	9	3	840:725	18	4	1	354:312	5	2	486:413	PLAY OFF
4. BRONI Ž	12	8	4	856:825	16	5	2	486:453	3	2	370:372	PLAY OFF
5. NAPOLI Ž	12	7	5	887:824	14	4	2	477:419	3	3	410:405	PLAY OFF
6. LUCCA Ž	12	7	5	848:818	14	3	2	348:338	4	3	500:480	PLAY OFF
7. SAN MARTINO 2 Ž	12	6	6	821:760	12	5	1	436:364	1	5	385:396	PLAY OFF
8. VIGARANO Ž	11	4	7	750:810	8	2	4	387:433	2	3	363:377	PLAY OFF
9. SAN GIOVANNI Ž	12	4	8	772:842	8	2	4	375:434	2	4	397:408	
10. BATTIPAGLIA Ž	12	2	10	732:884	4	2	4	367:462	0	6	365:422	
11. PALLACANESTRO TORINO Ž	11	2	9	687:927	4	1	5	376:517	1	4	311:410	
12. EMPOLI Ž												

14. VEF RIGA	13	2	11	943:1133	4	1	5	453:536	1	6	490:597	
--------------	----	---	----	----------	---	---	---	---------	---	---	---------	--

BASKETBAL - LITOVSKÁ LIGA

TABULKA	CELKOM				DOMA				VONKU				POZN.
1. ŽALGIRIS KAJUNAS	17	15	2	1470:1162	30	8	1	765:606	7	1	705:556	PLAY OFF	
2. NEPTŪNAS KLAJPEDA	17	14	3	1473:1310	28	6	2	694:631	8	1	779:679	PLAY OFF	
3. RYTAS VILNIUS	17	13	4	1450:1262	26	6	3	768:656	7	1	682:606	PLAY OFF	
4. LIETKABELIUS PANEVEŽYS	17	10	7	1351:1340	20	5	3	636:624	5	4	715:716	PLAY OFF	
5. PIENO ŽVAIGŽDES PASVALYS	17	8	9	1367:1454	16	5	4	736:757	3	5	631:697	PLAY OFF	
6. JUVENTUS UTENA	17	7	10	1327:1353	14	6	3	723:684	1	7	604:669	PLAY OFF	
7. ALYTUS DŽUKIJA	17	6	11	1317:1360	12	4	5	726:722	2	6	591:638	PLAY OFF	
8. BC PRIENAI	17	6	11	1315:1450	12	4	4	643:665	2	7	672:785	PLAY OFF	
9. SIAULIAI	17	3	14	1348:1492	6	2	6	671:711	1	8	677:781	PLAY OFF	
10. NEVĖŽIS KEDAINIAI	17	3	14	1202:1437	6	2	6	568:634	1	8	634:803	ZOSTUP	

BASKETBAL - TURECKÁ LIGA

TABULKA	CELKOM				DOMA				VONKU				POZN.
1. FENERBAHCE	13	11	2	1085:948	24	5	0	427:353	6	2	658:595	PLAY OFF	
2. A.EFES	13	10	3	1127:1006	23	4	2	526:474	6	1	601:532	PLAY OFF	
3. GALATASARAY	13	8	5	1077:1025	21	4	2	512:482	4	3	565:543	PLAY OFF	
4. TOFAS BURSA	13	8	5	1055:1004	21	4	2	505:476	4	3	550:528	PLAY OFF	
5. TURK ANKARA	12	9	3	952:921	21	6	1	583:536	3	2	369:385	PLAY OFF	
6. BESIKTAS ISTANBUL	13	8	5	974:954	21	6	1	553:501	2	4	421:453	PLAY OFF	
7. P.KARSİYAKA	14	6	8	1124:1131	20	5	2	605:546	1	6	519:585	PLAY OFF	
8. GAZİANTEP	13	7	6	910:924	20	5	2	478:463	2	4	432:461	PLAY OFF	
9. BAĞCESEHIR	13	6	7	1038:1040	19	6	2	669:618	0	5	369:422	PLAY OFF	
10. DEMİR BÜYÜKÇEKMECE	13	5	8	1041:1094	18	3	4	557:599	2	4	484:495	PLAY OFF	
11. DARUSSAFAKA	12	5	7	938:928	17	3	3	471:423	2	4	467:505	PLAY OFF	
12. AFYON BELEDİYE	13	4	9	1062:1079	17	2	4	502:479	2	5	560:600	PLAY OFF	
13. BANITSPOR	13	4	9	952:1042	17	3	3	425:473	1	6	527:569	PLAY OFF	
14. SAKARYA BB	13	4	9	921:1038	17	3	4	488:517	1	5	433:521	PLAY OFF	
15. ISTANBUL BB	13	2	11	986:1108	15	1	5	471:530	1	6	515:578	ZOSTUP	

BASKETBAL - JADRANSKÁ LIGA

TABULKA	CELKOM				DOMA				VONKU				POZN.
1. CZ BEOGRAD	14	14	0	1213:963	28	7	0	635:501	7	0	578:462	PLAY OFF	
2. CEDEVİTA ZAGREB	14	10	4	1245:1161	24	5	2	615:549	5	2	630:612	PLAY OFF	
3. PODGORICA	14	9	5	1127:1048	23	6	1	583:505	3	4	544:543	PLAY OFF	
4. PARTIZAN BEOGRAD	14	8	6	1131:1104	22	4	3	553:544	4	3	578:560	PLAY OFF	
5. MEGA BEMAX SREMSKA MITROVICA	14	8	6	1174:1176	22	4	3	588:572	4	3	586:604	PLAY OFF	
6. FMP BEOGRAD	14	6	8	1150:1170	20	4	3	626:588	2	5	524:582	PLAY OFF	
7. CIBONA ZAGREB	14	6	8	1091:1149	20	4	3	539:555	2	5	552:594	PLAY OFF	
8. ZADAR	14	5	9	1154:1204	19	2	5	575:606	3	4	579:598	PLAY OFF	
9. MORNAR BAR	14	5	9	1173:1230	19	3	4	637:635	2	5	536:595	PLAY OFF	
10. ALEKSANDROVAČ	14	5	9	1190:1255	19	3	4	608:594	2	5	582:661	PLAY OFF	
11. OLIMPIJA LUBLAN	14	4	10	1107:1159	18	4	3	540:537	0	7	567:622	PLAY OFF	
12. KRKA NOVO MESTO	14	4	10	1033:1169	18	4	3	544:559	0	7	489:610	PLAY OFF	

BASKETBAL - IZRAELSKÁ LIGA

TABULKA	CELKOM				DOMA				VONKU				POZN.
1. Hapoel Holon	14	10	4	1199:1181	24	6	1	628:605	4	3	571:576	PLAY OFF	
2. Hapoel Jerusalem	13	9	4	1146:1022	22	5	1	548:454	4	3	598:588	PLAY OFF	
3. Hapoel Eilat	12	9	3	1046:970	21	5	1	516:469	4	2	530:501	PLAY OFF	
4. Nes Ziona	13	6	7	1090:1124	19	4	3	589:587	2	4	501:537	PLAY OFF	
5. Galil Gilboa	13	6	7	1141:1189	19	5	2	620:623	1	5	521:566	PLAY OFF	
6. Maccabi Rishon Le Zion	13	6	7	1023:1077	19	3	4	547:557	3	3	476:520	PLAY OFF	
7. Maccabi T.A.	10	8	2	891:716	18	6	0	546:388	2	2	345:328	PLAY OFF	
8. Hapoel Beer Sheva	12	6	6	980:927	18	3	3	514:464	3	3	466:463	PLAY OFF	
9. Bnei Herzliya	12	4	8	953:973	16	2	4	474:474	2	4	479:499	PLAY OFF	
10. Hapoel Tel Aviv	12	3	9	946:1020	15	2	4	492:504	1	5	454:516	PLAY OFF	
11. Nahariya	11	3	8	832:925	14	2	3	407:442	1	5	425:483	PLAY OFF	
12. Maccabi Ashdod	11	3	8	840:963	14	0	4	283:356	3	4	557:607	ZOSTUP	

BASKETBAL - SLOVENSKÁ LIGA

TABULKA	CELKOM				DOMA				VONKU				POZN.
1. LEVICE	18	14	4	1538:1335	32	9	0	788:620	5	4	750:715	PLAY OFF	
2. INTER BRATISLAVA	17	14	3	1438:1120	31	9	0	808:545	5	3	630:575	PLAY OFF	
3. SVIT	18	13	5	1506:1414	31	8	1	779:696	5	4	727:718	PLAY OFF	
4. ŽILINA	18	11	7	1479:1433	29	8	1	788:687	3	6	691:746	PLAY OFF	
5. PRIEVIDZA	17	8	9	1307:1262	25	5	3	606:562	3	6	701:700	PLAY OFF	
6. KOMARNO	18	7	11	1413:1493	25	5	3	684:653	2	8	729:840	PLAY OFF	
7. SPISSKÁ NOVÁ VES	18	7	11	1482:1592	25	5	6	922:958	2	5	560:634	PLAY OFF	
8. HANDLOVA	18	5	13	1307:1511	23	3	5	597:638	2	8	710:873	PLAY OFF	
9. LUCENEC	18	1	17	1263:1573	19	0	9	644:758	1	8	619:815	PLAY OFF	

BASKETBAL - BELGICKÁ LIGA

TABULKA	CELKOM				DOMA				VONKU				POZN.
1. OOSTENDE	12	10	2	879:755	22	5	1	475:405	5	1	404:350	PLAY OFF	
2. MONS	12	8	4	948:942	20	5	1	515:470	3	3	433:472	PLAY OFF	
3. CHARLEROI	11	7	4	893:782	18	3	2	407:338	4	2	486:444	PLAY OFF	
4. ANTVERPY	10	7	3	882:737	17	4	1	451:365	3	2	431:372	PLAY OFF	
5. BRUSSELS BASKET	10	7	3	836:809	17	5	1	512:478	2	2	324:331	PLAY OFF	
6. KANGERES MECHELEN	12	4	8	959:1030	16	2	4	467:493	2	4	492:537	PLAY OFF	
7. LIMBURG UNITED	11	4	7	915:931	15	4	2	504:471	0	5	411:460	PLAY OFF	
8. AALSTAR	11	3	8	893:969	14	3	3	500:520	0	5	393:449	PLAY OFF	
9. LIEGE BASKET	11	3	8	834:963	14	2	2	317:330	1	6	517:633	PLAY OFF	
10. LEUVEN BEARS	10	2	8	606:727	12	2	3	291:336	0	5	315:391	PLAY OFF	

BASKETBAL - POLSKÁ LIGA

TABULKA	CELKOM				DOMA				VONKU				POZN.
1. ZIELONA GORA	15	12	3	1383:1178	27	8	0	781:635	4	3	602:543	PLAY OFF	
2. TORUN	14	11	3	1241:1087	25	7	0	671:542	4	3	570:545	PLAY OFF	
3. WLOCLAWEK	14	11	3	1283:1167	25	4	2	547:521	7	1	736:646	PLAY OFF	
4. PROKOM GDYNIA	14	11	3	1234:1179	25	7	1	676:615	4	2	558:564	PLAY OFF	
5. STAROGARD GD.	14	9	5	1353:1297	23	6	2	780:702	3	3	573:595	PLAY OFF	
6. DABROWA GORNICZA	15	8	7	1270:1249	23	3	5	687:720	5	2	583:529	PLAY OFF	
7. OSTROW WLKP.	13	9	4	1141:1009	22	6	0	556:434	3	4	585:575	PLAY OFF	
8. LEGIA WARSZAWA	14	7	7	1064:1108	21	3	3	428:467	4	4	636:641	PLAY OFF	
9. SZCZECIN	14	6	8	1208:1196	20	3	4	620:627	3	4	588:569	PLAY OFF	
10. START LUBLIN	14	6	8	1111:1137	20	4	3	557:551	2	5	554:586	PLAY OFF	
11. GLIWICE	14	5	9	1163:1246	19	4	3	592:582	1	6	571:664	PLAY OFF	
12. RADOM	14	5	9	1062:1176	19	5	2	569:537	0	7	503:639	PLAY OFF	
13. TREFL SOBOT	14	3	11	1139:1211	17	1	6	567:603	2	5	572:608	PLAY OFF	
14. KOSZALIN	13	3	10	1020:1131	16	3	3	484:483	0	7	536:648	PLAY OFF	
15. SPOJNIA STARGARD	13	3	10	958:1111	16	1	6	496:607	2	4	462:504	PLAY OFF	
16. KROSNÓ	13	2	11	1010:1158	15	2	4	489:524	0	7	521:634	PLAY OFF	

BASKETBAL - POLSKÁ LIGA, ŽENY

TABULKA	CELKOM				DOMA				VONKU				POZN.
1. POLKOWICE Ż	12	10	2	941:734	22	7	1	631:499	3	1	310:235	PLAY OFF	
2. GDYNIA Ż	12	10	2	965:819	22	4	2	522:460	6	0	443:359	PLAY OFF	
3. A.BYDGOSZCZ Ż	12	10	2	887:780	22	4	1	372:311	6	1	515:469	PLAY OFF	
4. E.TORUN Ż	12	9	3	943:803	21	3	1	322:275	6	2	621:528	PLAY OFF	
5. GORZOW Ż	12	8	4	994:836	20	4	2	489:427	4	2	505:409	PLAY OFF	
6. S.WROCLAW Ż	12	8	4	917:822	20	3	3	431:440	5	1	486:382	PLAY OFF	
7. WISLA KRAKOW Ż	12	7	5	925:821	19	3	1	341:238	4	4	584:583	PLAY OFF	
8. SIEDLCE Ż	12	5	7	898:965	17	2	3	380:388	3	4	518:577	PLAY OFF	
9. LUBLIN Ż	12	4	8	814:825	16	3	4	454:433	1	4	360:392	PLAY OFF	
10. W.LODZ Ż	12	3	9	817:938	15	2	5	499:553	1	4	318:385	PLAY OFF	
11. POLITECHNIKA GDANSK Ż	12	2	10	780:957	14	2	5	449:494	0	5	331:463	PLAY OFF	
12. AZS POZNAN Ż	12	1	11	822:1035	13	1	6	469:601	0	5	353:434	PLAY OFF	
13. OSTROW WL													

5. TRAIKIRCHEN	16	9	7	1189:1169	18	5	3	601:588	4	4	588:581	STVRTFINALE
6. BC VIENNA	16	8	8	1315:1297	16	4	6	802:817	4	2	513:480	STVRTFINALE
7. VIENNA WOLVES	16	7	9	1246:1314	14	2	5	545:582	5	4	701:732	
8. WELS	16	5	11	1284:1317	10	3	5	634:659	2	6	650:658	
9. GRAZ	16	4	12	1293:1317	8	2	3	419:393	2	9	874:924	
10. FÜRSTENFELD	16	2	14	1122:1474	4	1	7	601:710	1	7	521:764	

BASKETBAL - ŠVÉDSKA LIGA

TABULKA	CELKOM				DOMA			VONKU		POZN.		
1. SODERTALJE	20	17	3	1751:1555	34	8	2	916:795	9	1	835:760	
2. NORRKÖPING	21	16	5	1789:1506	32	11	1	1026:788	5	4	763:718	SF
3. BC LULEÅ	21	15	6	1833:1653	30	8	3	980:887	7	3	853:766	SF
4. BORÅS BASKET	21	14	7	2032:1851	28	7	3	974:827	7	4	1058:1024	SF
5. JAMTLAND ÖSTERSUND	21	13	8	1972:1830	26	8	3	1089:980	5	5	883:850	SF
6. NASSJÖ	21	9	12	1698:1792	18	6	4	866:827	3	8	832:965	SF
7. WETTERBYGDEN STARS	21	8	13	1677:1730	16	4	6	772:798	4	7	905:932	
8. KÖPING STARS	19	5	14	1449:1612	10	4	7	864:915	1	7	585:697	
9. UMEÅ	21	5	16	1731:1931	10	3	6	780:834	2	10	951:1097	
10. UPPSALA	20	1	19	1505:1977	2	1	8	696:823	0	11	809:1154	

NBA

ČÍSLO UDAL	DEŇ	ZÁPASY	PREDBEŽNÉ KURZY / SKUTOČNÉ KURZY								VÁŠ TIP	VÝSLEDOK
			1	10	0	02	2					
08.01.	DETROIT	-	SAN ANTONIO	1,80	1,55	12,00	1,80	2,15				
08.01.	BOSTON	-	BROOKLYN	1,18	1,12	16,00	3,40	4,20				
08.01.	MILWAUKEE	-	UTAH	1,30	1,20	15,00	2,95	3,60				
08.01.	HOUSTON	-	DENVER	1,55	1,40	13,00	2,15	2,55				
08.01.	NEW ORLEANS	-	MEMPHIS	1,60	1,42	13,00	2,05	2,45				
08.01.	DALLAS	-	LA LAKERS	1,80	1,55	12,00	1,80	2,15				
08.01.	PORTLAND	-	NEW YORK	1,15	1,10	16,00	4,20	5,00				
08.01.	SACRAMENTO	-	ORLANDO	1,50	1,35	13,00	2,25	2,70				
09.01.	PHILADELPHIA	-	WASHINGTON	1,25	1,17	15,00	3,20	3,90				
09.01.	CLEVELAND	-	INDIANA	2,95	2,50	14,00	1,30	1,40				
09.01.	TORONTO	-	ATLANTA	1,13	1,08	16,00	4,40	6,00				
09.01.	MIAMI	-	DENVER	2,00	1,70	12,00	1,65	1,90				
09.01.	OKLAHOMA	-	MINNESOTA	1,37	1,27	14,00	2,60	3,10				
09.01.	PHOENIX	-	SACRAMENTO	2,25	1,90	12,00	1,50	1,70				
09.01.	LA CLIPPERS	-	CHARLOTTE	1,50	1,35	13,00	2,25	2,70				
09.01.	GOLDEN STATE	-	NEW YORK	1,05	1,01	18,00	6,30	9,00				
10.01.	BOSTON	-	INDIANA	1,40	1,30	14,00	2,50	2,95				
10.01.	WASHINGTON	-	PHILADELPHIA	2,25	1,90	12,00	1,50	1,70				
10.01.	BROOKLYN	-	ATLANTA	1,35	1,25	14,00	2,70	3,20				
10.01.	NEW ORLEANS	-	CLEVELAND	1,22	1,15	16,00	3,40	4,20				
10.01.	HOUSTON	-	MILWAUKEE	1,70	1,50	12,00	1,90	2,25				
10.01.	MEMPHIS	-	SAN ANTONIO	1,70	1,50	12,00	1,90	2,25				
10.01.	DALLAS	-	PHOENIX	1,17	1,11	16,00	3,90	4,80				
10.01.	UTAH	-	ORLANDO	1,20	1,12	16,00	3,60	4,60				
10.01.	PORTLAND	-	CHICAGO	1,25	1,17	15,00	3,20	3,90				
10.01.	LA LAKERS	-	DETROIT	1,45	1,32	14,00	2,40	2,85				
11.01.	MIAMI	-	BOSTON	1,90	1,65	12,00	1,70	2,00				
11.01.	DENVER	-	LA CLIPPERS	1,35	1,25	14,00	2,70	3,20				
11.01.	SAN ANTONIO	-	OKLAHOMA	1,85	1,60	12,00	1,75	2,05				
11.01.	SACRAMENTO	-	DETROIT	1,65	1,47	12,00	2,00	2,35				
12.01.	WASHINGTON	-	MILWAUKEE	2,70	2,25	13,00	1,35	1,50				
12.01.	PHILADELPHIA	-	ATLANTA	1,15	1,10	16,00	4,20	5,00				
12.01.	TORONTO	-	BROOKLYN	1,10	1,05	16,00	5,00	7,00				
12.01.	NEW YORK	-	INDIANA	2,85	2,40	14,00	1,32	1,45				
12.01.	HOUSTON	-	CLEVELAND	1,10	1,05	16,00	5,00	7,00				
12.01.	MINNESOTA	-	DALLAS	1,65	1,47	12,00	2,00	2,35				
12.01.	PORTLAND	-	CHARLOTTE	1,45	1,32	14,00	2,40	2,85				
12.01.	UTAH	-	LA LAKERS	1,60	1,42	13,00	2,05	2,45				
12.01.	GOLDEN STATE	-	CHICAGO	1,05	1,01	18,00	6,30	9,00				
12.01.	LA CLIPPERS	-	DETROIT	1,40	1,30	14,00	2,50	2,95				
12.01.	MIAMI	-	MEMPHIS	1,70	1,50	12,00	1,90	2,25				
13.01.	ORLANDO	-	BOSTON	2,25	1,90	12,00	1,50	1,70				
13.01.	MINNESOTA	-	NEW ORLEANS	1,70	1,50	12,00	1,90	2,25				
13.01.	OKLAHOMA	-	SAN ANTONIO	1,40	1,30	14,00	2,50	2,95				
13.01.	PHOENIX	-	DENVER	2,95	2,50	14,00	1,30	1,40				
13.01.	UTAH	-	CHICAGO	1,20	1,12	16,00	3,60	4,60				
13.01.	SACRAMENTO	-	CHARLOTTE	1,65	1,47	12,00	2,00	2,35				
13.01.	NEW YORK	-	PHILADELPHIA	2,95	2,50	14,00	1,30	1,40				
13.01.	WASHINGTON	-	TORONTO	2,45	2,05	13,00	1,42	1,60				
13.01.	ATLANTA	-	MILWAUKEE	3,60	2,95	15,00	1,20	1,30				
14.01.	ORLANDO	-	HOUSTON	2,35	2,00	12,00	1,47	1,65				
14.01.	DALLAS	-	GOLDEN STATE	2,85	2,40	14,00	1,32	1,45				
14.01.	DENVER	-	PORTLAND	1,45	1,32	14,00	2,40	2,85				
14.01.	LA LAKERS	-	CLEVELAND	1,12	1,06	16,00	4,50	6,20				

ATLANTICKÁ DIVIZIA		CELKOM				DOMA			VONKU		POZN.		
1.	TORONTO	41	29	12	4641:4432	29	15	4	2193:2052	14	8	2448:2380	70.7%
2.	PHILADELPHIA	40	26	14	4575:4486	26	17	3	2337:2160	9	11	2238:2326	65.0%
3.	BOSTON	38	23	15	4248:4011	23	13	5	2026:1857	10	10	2222:2154	60.5%
4.	BROOKLYN	40	19	21	4439:4469	19	10	11	2419:2421	9	10	2020:2048	47.5%
5.	NEW YORK	39	10	29	4206:4516	10	4	12	1741:1825	6	17	2465:2691	25.6%

CENTRÁLNA DIVIZIA		CELKOM				DOMA			VONKU		POZN.		
1.	MILWAUKEE	38	27	11	4471:4110	27	18	4	2657:2355	9	7	1814:1755	71.1%
2.	INDIANA	38	26	12	4097:3855	26	14	5	2015:1843	12	7	2082:2012	68.4%
3.	DETROIT	37	17	20	3966:4049	17	11	9	2158:2152	6	11	1808:1897	45.9%
4.	CHICAGO	39	10	29	3915:4276	10	5	15	2016:2217	5	14	1899:2059	25.6%
5.	CLEVELAND	40	8	32	4065:4485	8	5	16	2166:2373	3	16	1899:2112	20.0%

JUHOVÝCHODNÁ DIVIZIA		CELKOM				DOMA			VONKU		POZN.		
1.	MIAMI	37	19	18	3965:3915	19	9	11	2112:2118	10	7	1853:1797	51.4%
2.	CHARLOTTE	38	18	20	4288:4243	18	14	8	2481:2383	4	12	1807:1860	47.4%
3.	ORLANDO	38	17	21	3937:4073	17	10	11	2205:2296	7	10	1732:1777	44.7%
4.	WASHINGTON	39	15	24	4390:4559	15	11	7	2117:2059	4	17	2273:2500	38.5%
5.	ATLANTA	38	11	27	4150:4503	11	6	10	1781:1893	5	17	2369:2610	28.9%

JUHOZÁPADNÁ DIVIZIA		CELKOM				DOMA			VONKU		POZN.		
1.	HOUSTON	38	22	16	4191:4143	22	13	5	2044:1980	9	11	2147:2163	57.9%
2.	SAN ANTONIO	40	23	17	4469:4345	23	17	5	2472:2280	6	12	1997:2065	57.5%
3.	DALLAS	39	18	21	4297:4280	18	15	3	2044:1907	3	18	2253:2373	46.2%
4.	MEMPHIS	39	18	21	3945:4001	18	10	9	1928:1908	8	12	2017:2093	46.2%
5.	NEW ORLEANS	40	18	22	4668:4604	18	13	6	2261:2167	5	16	2407:2437	45.0%

PACIFICKÁ DIVIZIA		CELKOM				DOMA			VONKU		POZN.		
1.	GOLDEN STATE	40	26	14	4662:4486	26	15	6	2441:2358	11	8	2221:2128	65.0%
2.	LA CLIPPERS	38	22	16	4405:4360	22	12	6	2101:2049	10	10	2304:2311	57.9%
3.	LA LAKERS	39	21	18	4406:4349	21	13	8	2358:2321	8	10	2048:2028	53.8%
4.	SACRAMENTO	39	19	20	4492:4562	19	10	10	2271:2321	9	10	2221:2241	48.7%
5.	PHOENIX	40	9	31	4245:4600	9	5	16	2215:2365	4	15	2030:2235	22.5%

SEVEROZÁPADNÁ DIVIZIA		CELKOM				DOMA			VONKU		POZN.		
1.	DENVER	37	26	11	4092:3892	26	16	3	2144:1932	10	8	1948:1960	70.3%
2.	OKLAHOMA	38	25	13	4253:4009	25	13	4	1944:1782	12	9	2309:2227	65.8%
3.	PORTLAND	40	23	17	4449:4409	23	15	7	2498:2362	8	10	1950:2047	57.5%
4.	UTAH	40	20	20	4320:4226	20	8	8	1781:1704	12			

ČÍSLO UDAL	DEŇ	SKUPINA C - HERNING	1	10	0	02	2	VÁŠ TIP	VÝSLEDOK
11.01.	ISLAND	-							
11.01.	BAHRAJN	-							
13.01.	MACEDÓNSKO	-							
13.01.	CHORVÁTSKO	-							
13.01.	ŠPANIĽSKO	-							

ČÍSLO UDAL	DEŇ	SKUPINA D - KODAŇ	PREDBEŽNÉ KURZY / SKUTOČNÉ KURZY					VÁŠ TIP	VÝSLEDOK
			1	10	0	02	2		
11.01.	ANGOLA	-							
11.01.	ARGENTINA	-							
11.01.	EGYPT	-							
13.01.	KATAR	-							
13.01.	MADARSKO	-							
13.01.	ŠVEDSKO	-							

HÁDZANÁ - DÁNSKA LIGA, ŽENY

TABUĽKA	CELKOM	DOMA			VONKU			POZN.		
1. ODENSE Ž	15 15 0 0	419:320	30	7	0	0	204:147	8 0 0	215:173	O TITUL
2. NYKÖBING Ž	15 11 1 3	430:354	23	7	0	1	241:181	4 1 2	189:173	O TITUL
3. ESBJERG Ž	15 11 0 4	441:355	22	6	0	2	246:183	5 0 2	195:172	O TITUL
4. KÖBENHAVN HANDBOLD Ž	15 11 0 4	433:363	22	5	0	2	208:169	6 0 2	225:194	O TITUL
5. HERNING-İKAST Ž	15 9 2 4	383:347	20	5	0	2	187:160	4 2 2	196:187	O TITUL
6. AARHUS Ž	15 7 3 5	345:356	17	3	2	3	179:188	4 1 2	166:168	O TITUL
7. VIBORG Ž	15 7 2 6	392:377	16	2	2	3	171:178	5 0 3	221:199	O TITUL
8. SILKEBORG Ž	15 7 2 6	392:378	16	5	0	3	227:197	2 2 3	165:181	O TITUL
9. HÖLSTEBRO Ž	15 5 2 8	374:393	12	2	2	4	194:208	3 0 4	180:185	O ZOSTUP
10. SKÄNDERBORG Ž	15 4 2 9	338:399	10	3	1	4	187:210	1 1 5	151:189	O ZOSTUP
11. RANDERS Ž	15 4 0 11	331:392	8	2	0	5	155:163	2 0 6	176:229	O ZOSTUP
12. AJAX KÖBENHAVN Ž	15 3 1 11	315:373	7	1	0	6	139:169	2 1 5	176:204	O ZOSTUP
13. RINGKÖBING Ž	15 1 2 12	285:386	4	1	1	6	169:205	0 1 6	116:181	O ZOSTUP
14. AALBORG Ž	15 1 1 13	338:423	3	0	1	6	157:194	1 0 7	181:229	ZOSTUP

HÁDZANÁ - FRANCÚZSKA LIGA, ŽENY

TABUĽKA	CELKOM	DOMA			VONKU			POZN.		
1. METZ Ž	11 11 0 0	367:255	33	5	0	0	161:117	6 0 0	206:138	PLAY OFF
2. BREST BRETAGNE Ž	12 10 1 1	369:284	33	4	1	1	174:145	6 0 0	195:139	PLAY OFF
3. NICE Ž	12 8 1 3	305:280	29	5	1	0	160:131	3 0 3	145:149	PLAY OFF
4. PARIS 92 Ž	12 8 0 4	324:315	28	4	0	2	162:165	4 0 2	162:150	PLAY OFF
5. BESANCON Ž	11 6 3 2	324:295	26	4	0	1	152:133	2 3 1	172:162	PLAY OFF
6. CHAMBRAY Ž	12 5 2 5	313:313	24	3	1	3	185:181	2 1 2	128:132	PLAY OFF
7. NANTES Ž	12 6 0 6	281:289	24	4	0	2	145:147	2 0 4	136:142	PLAY OFF
8. FLEURY LOIRET Ž	12 4 0 8	321:346	20	3	0	3	162:174	1 0 5	159:172	PLAY OFF
9. TOULON Ž	11 3 0 8	272:300	17	3	0	2	138:129	0 0 6	134:171	O ZOSTUP
10. BOURG DE PEAGE Ž	12 2 0 10	305:355	16	2	0	4	159:178	0 0 6	146:177	O ZOSTUP
11. DIJON Ž	11 2 1 8	256:315	16	2	1	3	145:156	0 0 5	111:159	O ZOSTUP
12. ST.AMAND Ž	12 1 0 11	270:360	14	1	0	5	139:169	0 0 6	131:191	O ZOSTUP

HÁDZANÁ - ŠVEDSKA LIGA, ŽENY

TABUĽKA	CELKOM	DOMA			VONKU			POZN.		
1. H 65 HÖOR Ž	12 12 0 0	370:259	24	6	0	0	195:128	6 0 0	175:131	PLAY OFF
2. SKURU IK Ž	12 11 0 1	361:255	22	5	0	1	194:118	6 0 0	167:137	PLAY OFF
3. SAVEHOF Ž	12 10 0 2	343:246	20	4	0	2	173:131	6 0 0	170:115	PLAY OFF
4. VÄSTERÄS IRSTA Ž	12 7 1 4	300:311	15	5	0	1	148:142	2 1 3	152:169	PLAY OFF
5. LUGI Ž	12 6 0 6	280:277	12	3	0	3	142:147	3 0 3	138:130	PLAY OFF
6. ÖNNEREDS Ž	12 5 1 6	284:291	11	2	1	3	148:145	3 0 3	136:146	PLAY OFF
7. KUNGÄLVIS Ž	12 5 0 7	270:284	10	2	0	4	132:150	3 0 3	138:134	PLAY OFF
8. SKARA HF Ž	11 4 1 6	271:284	9	1	1	4	132:151	3 0 2	139:133	PLAY OFF
9. SKÖVDE Ž	12 4 0 8	291:354	8	3	0	3	163:171	1 0 5	128:183	O ZOSTUP
10. HEID Ž	11 2 1 8	216:273	5	2	1	2	108:112	0 0 6	108:161	O ZOSTUP
11. BODEN Ž	12 1 1 10	269:338	3	0	0	6	128:164	1 1 4	141:174	O ZOSTUP
12. KRISTIANSTAD HK Ž	12 1 1 10	260:343	3	0	0	6	123:170	1 1 4	137:173	O ZOSTUP

HÁDZANÁ - INTERLIGA, ŽENY

TABUĽKA	CELKOM	DOMA			VONKU			POZN.		
1. MICHALOVCE Ž	10 9 1 0	332:239	19	5	0	0	169:119	4 1 0	163:120	PLAY OFF
2. MOST Ž	10 7 0 3	295:233	14	5	0	0	163:110	2 0 3	132:123	PLAY OFF
3. SALA Ž	10 7 0 3	258:234	14	4	0	0	113:94	3 0 3	145:140	PLAY OFF
4. VESELI N/M Ž	10 6 1 3	289:266	13	5	1	1	205:181	1 0 2	84:85	PLAY OFF
5. OLOMOUC Ž	10 6 1 3	261:259	13	4	1	1	161:144	2 0 2	100:115	PLAY OFF
6. PORUBA Ž	10 5 2 3	260:230	12	5	0	0	143:93	0 2 3	117:137	PLAY OFF
7. ZLIN Ž	10 5 1 4	258:261	11	3	0	3	160:159	2 1 1	98:102	PLAY OFF
8. SLAVIA PRAHA Ž	10 3 2 5	259:265	8	2	1	0	89:69	1 1 5	170:196	PLAY OFF
9. DHC PLZEN Ž	10 4 0 6	250:288	8	3	0	3	157:173	1 0 3	93:115	O ZOSTUP
10. PISEK Ž	10 2 1 7	258:295	5	2	1	2	136:138	0 0 5	122:157	O ZOSTUP
11. PREŠOV Ž	10 1 0 9	239:303	2	0	0	2	46:61	1 0 7	193:242	O ZOSTUP
12. BANOVCE N/B Ž	10 0 1 9	235:321	1	0	1	5	136:175	0 0 4	99:146	O ZOSTUP

VOLEJBAL - KVALIFIKÁCIA ME 2019, MUŽI

ČÍSLO UDAL	DEŇ	ZÁPASY	PREDBEŽNÉ KURZY / SKUTOČNÉ KURZY					VÁŠ TIP	VÝSLEDOK
09.01.	LUXEMBURSKO	-							
09.01.	ŠVEDSKO	-							
09.01.	ŠVAJCIARSKO	-							
09.01.	MACEDÓNSKO	-							
09.01.	GRUZINSKO	-							
09.01.	NÖRSKO	-							
09.01.	ALBÄNSKO	-							
09.01.	CHORVÁTSKO	-							
09.01.	ISLAND	-							
09.01.	ČIERNÁ HORA H.	-							
09.01.	LOTYŠSKO	-							
09.01.	DÄNSKO	-							

SKUPINA A	CELKOM	DOMA			VONKU			POZN.				
1. RUMUNSKO	3 1 2 0	9:5	7	1	1	0	0	6:3	0 1 0	0 0	3:2	POSTUP
2. FINSKO	4 2 0 1	9:7	7	1	0	1	0	5:3	1 0 0	1 1	4:4	
3. DÄNSKO	3 0 0 1	3:9	1	0	0	0	1	1:3	0 0 1	1 1	2:6	

SKUPINA B	CELKOM	DOMA			VONKU			POZN.				
1. ESTÖNSKO	4 4 0 0	12:2	12	2	0	0	0	6:0	2 0 0	0 0	6:2	POSTUP
2. IZRAEL	3 1 0 0	2:4	3	1	0	0	1	4:3	0 0 0	0 1	0:3	
3. LOTYŠSKO	3 0 0 0	3:1	0	0	0	0	1	1:3	0 0 0	0 2	0:6	

SKUPINA C	CELKOM	DOMA			VONKU			POZN.				
1. SLOVENSKO	5 4 0 0	12:4	12	3	0	0	0	9:0	1 0 0	1 1	3:4	POSTUP

2. ČIERNÁ HORA	5	3	0	1	1	11:6	10	2	0	0	0	6:0	1	0	1	1	5:6
3. MOLDAVSKO	5	2	1	0	2	10:8	8	1	1	0	1	7:5	1	0	0	1	3:3
4. ISLAND	5	0	0	0	5	0:15	0	0	0	0	2	0:6	0	0	0	3	0:9
SKUPINA D					CELKOM			DOMA		VONKU		POZN.					
1. PORTUGALSKO	5	4	0	0	1	13:4	12	3	0	0	0	9:1	1	0	0	1	4:3
2. RAKUSKO	5	3	0	1	1	11:8	10	3	0	0	0	9:2	0	0	0	1	2:6
3. ALBÁNSKO	5	1	1	0	3	7:12	5	1	1	0	0	6:3	0	0	0	3	1:9
4. CHORVÁTSKO	5	1	0	0	4	6:13	3	1	0	0	1	3:4	0	0	0	3	3:9
SKUPINA E					CELKOM			DOMA		VONKU		POZN.					
1. ŠPANIĽSKO	5	3	0	2	0	13:7	11	3	0	0	0	9:1	0	0	2	0	4:6
2. BIELORUSKO	5	3	1	0	1	12:6	11	2	1	0	0	9:3	1	0	0	1	3:3
3. NORSKO	5	2	1	0	2	11:8	8	1	1	0	0	6:2	1	0	0	2	5:6
4. GRUZÍNSKO	5	0	0	0	5	0:15	0	0	0	0	2	0:6	0	0	0	3	0:9
SKUPINA F					CELKOM			DOMA		VONKU		POZN.					
1. UKRAJINA	5	4	1	0	0	15:4	14	3	0	0	0	9:1	1	1	0	0	6:3
2. MACEDÓNKO	5	0	2	2	1	11:13	6	0	0	2	0	4:6	0	2	0	1	7:7
3. SVAJCIARSKO	5	0	2	2	1	10:13	6	0	0	2	0	4:6	0	2	0	1	6:7
4. MAĎARSKO	5	0	1	2	2	8:14	4	0	0	2	1	5:9	0	1	0	1	3:5
SKUPINA G					CELKOM			DOMA		VONKU		POZN.					
1. GRÉCKO	5	4	1	0	0	15:2	14	3	0	0	0	9:0	1	1	0	0	6:2
2. AZERBAJDŽAN	5	1	2	1	1	11:11	8	1	1	1	0	8:6	0	1	0	1	3:5
3. ŠVEDSKO	5	1	0	2	2	7:13	5	1	0	0	1	3:4	0	0	2	1	4:9
4. LUXEMBURSKO	5	0	1	1	3	7:14	3	0	1	1	0	5:5	0	0	0	3	2:9

VOLEJBAL - KVALIFIKÁCIA ME 2019, ŽENY

ČÍSLO UDAL.	DEŇ	ZÁPASY	PREDBEŽNÉ KURZY / SKUTOČNÉ KURZY						VÁŠ TIP	VÝSLEDOK
			1		2					
09.01.	BOSNA H. Ž	-	RUMUNSKO Ž	3,79			1,25			
09.01.	ŠPANIĽSKO Ž	-	LOTYSSKO Ž	1,01			15,00			
09.01.	ŠVEDSKO Ž	-	ČESKO Ž	6,46			1,10			
09.01.	FÍNSKO Ž	-	ESTÓNSKO Ž	1,12			5,15			
09.01.	DANSKO Ž	-	FRANCÚZSKO Ž	15,00			1,01			
09.01.	PORTUGALSKO Ž	-	GRUZÍNSKO Ž	1,01			15,00			
09.01.	NORSKO Ž	-	UKRAJINA Ž	10,76			1,03			
09.01.	ČIERNÁ HORA H. Ž	-	GRÉCKO Ž	2,78			1,40			
09.01.	ALBÁNSKO Ž	-	CHORVÁTSKO Ž	8,97			1,05			
09.01.	SVAJCIARSKO Ž	-	RAKUSKO Ž	1,70			2,01			
09.01.	ISLAND Ž	-	BELGICKO Ž	15,00			1,01			
09.01.	IZRAEL Ž	-	SLOVINSKO Ž	10,76			1,03			

SKUPINA A					CELKOM		DOMA		VONKU		POZN.						
1. BELGICKO Ž	5	5	0	0	0	15:0	15	3	0	0	9:0	2	0	0	0	6:0	
2. SLOVINSKO Ž	5	3	0	0	2	9:6	9	2	0	0	1	6:3	1	0	0	1	3:3
3. IZRAEL Ž	5	2	0	0	3	6:9	6	1	0	0	1	3:3	1	0	0	2	3:6
4. ISLAND Ž	5	0	0	0	5	0:15	0	0	0	0	2	0:6	0	0	0	3	0:9
SKUPINA B					CELKOM		DOMA		VONKU		POZN.						
1. CHORVÁTSKO Ž	5	5	0	0	0	15:2	15	3	0	0	9:0	2	0	0	0	6:2	
2. SVAJCIARSKO Ž	5	3	0	0	2	10:7	9	1	0	0	1	4:3	2	0	0	1	6:4
3. RAKUSKO Ž	5	2	0	0	3	8:9	6	1	0	0	2	5:6	1	0	0	1	3:3
4. ALBÁNSKO Ž	5	0	0	0	5	0:15	0	0	0	0	2	0:6	0	0	0	3	0:9
SKUPINA C					CELKOM		DOMA		VONKU		POZN.						
1. GRÉCKO Ž	5	5	0	0	0	15:0	15	3	0	0	0	9:0	2	0	0	0	6:0
2. UKRAJINA Ž	5	3	0	0	2	9:6	9	2	0	0	1	6:3	1	0	0	1	3:3
3. ČIERNÁ HORA Ž	5	2	0	0	3	6:10	6	1	0	0	1	3:4	1	0	0	2	3:6
4. NORSKO Ž	5	0	0	0	5	1:15	0	0	0	0	2	0:6	0	0	0	3	1:9
SKUPINA D					CELKOM		DOMA		VONKU		POZN.						
1. FRANCÚZSKO Ž	5	5	0	0	0	15:0	15	3	0	0	0	9:0	2	0	0	0	6:0
2. PORTUGALSKO Ž	5	3	0	0	2	9:6	9	1	0	0	1	3:3	2	0	0	1	6:3
3. GRUZÍNSKO Ž	5	1	0	1	3	5:13	4	0	0	1	2	2:9	1	0	0	1	3:4
4. DANSKO Ž	5	0	1	0	4	4:14	2	0	0	0	2	1:6	0	1	0	2	3:8
SKUPINA E					CELKOM		DOMA		VONKU		POZN.						
1. FÍNSKO Ž	5	2	2	1	0	14:8	11	1	1	0	0	6:3	1	1	1	0	8:5
2. ESTÓNSKO Ž	5	2	1	1	1	11:10	9	1	1	1	0	8:6	1	0	0	1	3:4
3. ČESKO Ž	5	1	1	3	0	12:11	8	1	1	1	0	8:5	0	0	2	0	4:6
4. ŠVEDSKO Ž	5	0	1	0	4	6:14	2	0	0	0	2	1:6	0	1	0	2	5:8
SKUPINA F					CELKOM		DOMA		VONKU		POZN.						
1. RUMUNSKO Ž	5	3	0	2	0	13:6	11	1	0	2	0	7:6	2	0	0	0	6:0
2. ŠPANIĽSKO Ž	5	3	1	0	1	12:6	11	1	0	0	1	3:3	2	1	0	0	9:3
3. BOSNA HERCEGOVINA Ž	5	2	1	0	2	10:8	8	1	0	0	1	4:3	1	1	0	1	6:5
4. LOTYSSKO Ž	5	0	0	0	5	0:15	0	0	0	0	3	0:9	0	0	0	2	0:6

VOLEJBAL - ČESKÁ EXTRALIGA

TABUĽKA	CELKOM						DOMA				VONKU				POZN.			
	1	2	3	4	5	6	1	2	3	4	5	6	7					
1. ČESKÉ BUDĚJOVICE	13	10	2	0	1	37:11	34	6	2	0	0	24:6	4	0	0	1	13:5	PLAY OFF
2. KARLOVARSKO	14	8	2	1	3	34:19	29	6	0	0	1	18:6	2	2	1	2	16:13	PLAY OFF
3. LIBEŘEC	13	7	1	4	1	32:19	27	4	0	3	0	18:11	3	1	1	1	14:8	PLAY OFF
4. KLAODNO	14	7	2	2	3	33:22	27	5	0	0	2	17:8	2	2	2	1	16:14	PLAY OFF
5. BRNO	14	6	1	3	4	30:26	23	4	0	1	1	15:7	2	1	2	3	15:19	PLAY OFF
6. PŘÍBRAM	14	4	5	0	5	30:27	22	2	3	0	2	16:12	2	2	0	3	14:15	PLAY OFF
7. OSTRAVA	13	6	0	3	4	25:23	21	3	0	2	1	14:10	3	0	1	3	11:13	PLAY OFF
8. USTÍ N.L.	13	6	0	1	6	23:24	19	4	0	1	2	14:11	2	0	0	4	9:13	PLAY OFF
9. VK PRAHA	13	2	4	1	6	21:30	15	2	2	0	2	12:11	0	2	1	4	9:19	O ZOSTUP
10. ODOLENA VODA	13	2	2	1	8	20:32	11	2	2	0	2	14:11	0	0	1	6	6:21	O ZOSTUP
11. ZLÍN	14	1	2	2	9	16:37	9	1	1	1	4	10:17	0	1	1	5	6:20	O ZOSTUP
12. BENÁTKY NAD J.	14	1	0	3	10	9:40	6	1	0	3	3	9:19	0	0	0	7	0:21	O ZOSTUP

VOLEJBAL - SLOVENSKÁ EXTRALIGA

TABUĽKA	CELKOM						DOMA				VONKU				POZN.			
	1	2	3	4	5	6	1	2	3	4	5	6	7					
1. PRIEVIDZA	16	14	1	0	1	45:7	44	8	0	0	0	24:1	6	1	0	1	21:6	PLAY OFF
2. KOSICE	16	11	1	2	2	41:16	37	5	1	0	2	19:9	6	0	2	0	22:7	PLAY OFF
3. VKP NITRA	16	10	2	1	3	38:19	35	7	1	0	0	24:5	3	1	1	3	14:14	PLAY OFF
4. ŠVIDNÍK	16	9	1	2	4	34:23	31	5	0	1	2	17:11	4	1	1	2	17:12	PLAY OFF
5. PREŠOV	16	8	2	1	5	35:24	29	5	2	0	1	22:8	3	0	1	4	13:16	PLAY OFF
6. IMYJAVA	16	7	1	1	7	29:28	24	4	1	1	2	18:12	3	0	0	5	11:16	PLAY OFF
7. KOMARNO	16	7	0	1	8	27:29	22	4	0	1	3	15:13	3	0				

Table with 13 columns: Rank, Name, and various numerical statistics.

VOLEJBAL - FRANCÚZSKA LIGA

Table for French Volleyball League with columns: RANK, TABULKA, CELKOM, DOMA, VONKU, POZN.

VOLEJBAL - FRANCÚZSKA LIGA, ŽENY

Table for French Women's Volleyball League with columns: RANK, TABULKA, CELKOM, DOMA, VONKU, POZN.

VOLEJBAL - NEMECKÁ LIGA

Table for German Volleyball League with columns: RANK, TABULKA, CELKOM, DOMA, VONKU, POZN.

VOLEJBAL - POĽSKÁ LIGA

Table for Polish Volleyball League with columns: RANK, TABULKA, CELKOM, DOMA, VONKU, POZN.

VOLEJBAL - POĽSKÁ LIGA, ŽENY

Table for Polish Women's Volleyball League with columns: RANK, TABULKA, CELKOM, DOMA, VONKU, POZN.

VOLEJBAL - RUSKÁ LIGA

Table for Russian Volleyball League with columns: RANK, TABULKA, CELKOM, DOMA, VONKU, POZN.

VOLEJBAL - GRÉCKA LIGA

Table for Greek Volleyball League with columns: RANK, TABULKA, CELKOM, DOMA, VONKU, POZN.

TENIS ATP TOUR - SYDNEY, 589 680 \$, TVRDÝ POVRCH

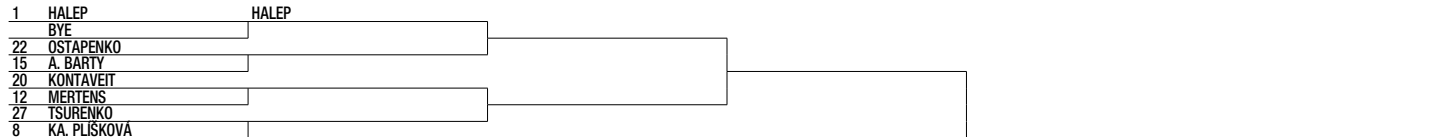
Table for Sydney ATP Tour tennis matches with columns: Rank, Name, Opponent, and Results.

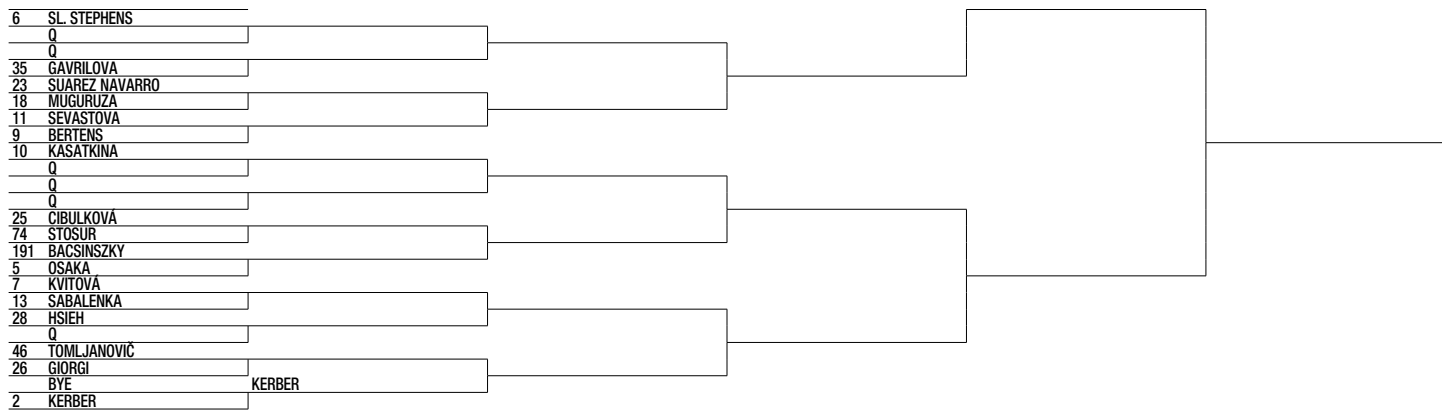


TENIS ATP TOUR - AUCKLAND, 589 680 \$, TVRDÝ POVRCH

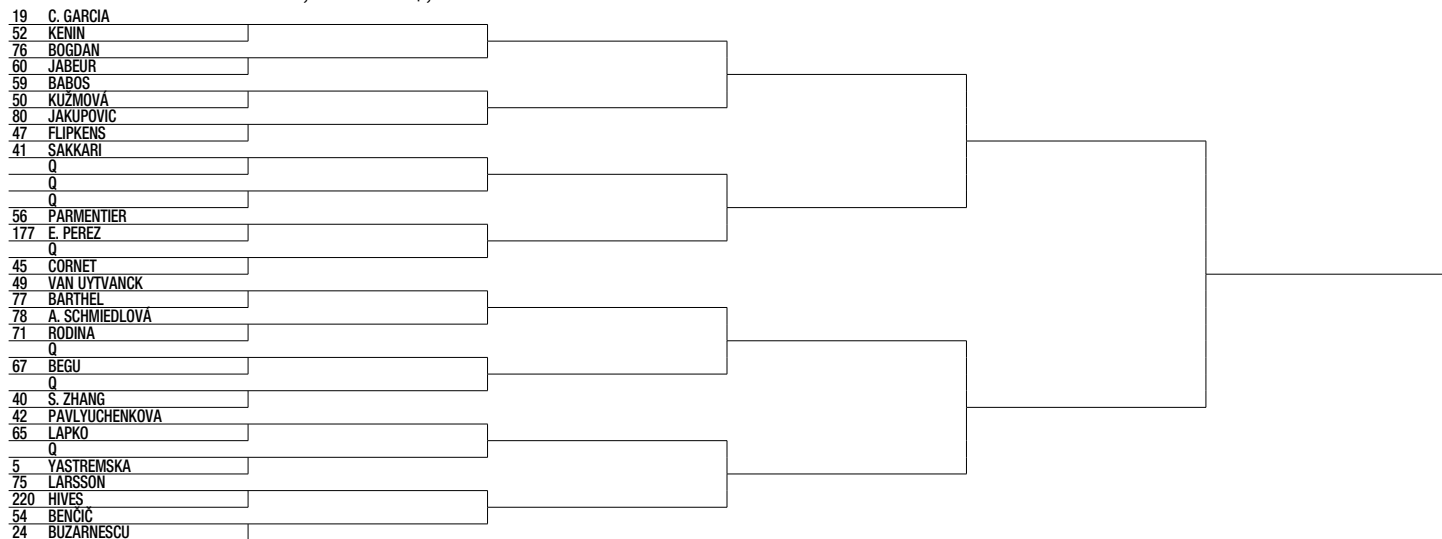


TENIS WTA TOUR - SYDNEY, 823 000 \$, TVRDÝ POVRCH





TENIS WTA TOUR - HOBART, 250 000 \$, TVRDÝ POVRCH



TENIS ATP TOUR - CANBERRA, 54 160 \$, TVRDÝ POVRCH



46. PUSKARČIKOVA E.	CZE	52	26.	22.	35.	29.	DNS	48.	50.	X								
59. CHARVATOVA L.	CZE	19	81.	86.	X	84.	X	29.	34.	X								
66. JISLOVA J.	CZE	10	74.	31.	55.	DNS	X	X	X	X								

13.1. - 4X7.5 KM - OBERHOF (GER)

BIATLON ŠTAFETY MUŽI		BODY CELKOM	HOCHFILZEN (AUT) 16.12. 4X7.5KM	OBERHOF (GER) 13.1. 4X7.5KM	RUHPOLDING (GER) 18.1. 4X7.5KM	CANMORE (CAN) 9.2. 4X7.5KM	MS OESTERSUND (SWE) 16.3. 4X7.5KM
1. ŠVEDSKO		60	1.				
2. NORSKO		54	2.				
3. NEMECKO		48	3.				
4. RAKUSKO		43	4.				
5. RUSKO		40	5.				
6. TALIAŇSKO		38	6.				
7. ČESKO		36	7.				
8. ŠVAJCIARSKO		34	8.				
9. FRANCÚZSKO		32	9.				
10. BULHARSKO		31	10.				
11. SLOVINSKO		30	11.				
12. USA		29	12.				
13. BELGICKO		28	13.				
14. FINSKO		27	14.				
15. SLOVENSKO		26	15.				
16. UKRAJINA		25	16.				
17. BIELORUSKO		24	17.				
18. POĽSKO		23	18.				
19. ESTÓNSKO		22	19.				
20. KANADA		21	20.				

13.1. - 4X6 KM - OBERHOF (GER)

BIATLON ŠTAFETY ŽENY		BODY CELKOM	HOCHFILZEN (AUT) 16.12. 4X6KM	OBERHOF (GER) 13.1. 4X6KM	RUHPOLDING (GER) 19.1. 4X6KM	CANMORE (CAN) 9.2. 4X6KM	MS OESTERSUND (SWE) 16.3. 4X6KM
1. TALIAŇSKO		60	1.				
2. ŠVEDSKO		54	2.				
3. FRANCÚZSKO		48	3.				
4. RUSKO		43	4.				
5. BIELORUSKO		40	5.				
6. NORSKO		38	6.				
7. NEMECKO		36	7.				
8. UKRAJINA		34	8.				
9. ČESKO		32	9.				
10. RAKUSKO		31	10.				
11. POĽSKO		30	11.				
12. ŠVAJCIARSKO		29	12.				
13. USA		28	13.				
14. SLOVENSKO		27	14.				
15. ESTÓNSKO		26	15.				
16. KANADA		25	16.				
17. FINSKO		24	17.				
18. JAPONSKO		23	18.				
19. ČINA		22	19.				
20. BULHARSKO		21	20.				

ALPSKÉ LYŽOVANIE

SLALOM MUŽI 13.1. - ADELBODEN (SUI)

SLALOM MUŽI PORADIE SP		BODY CELKOM	LEVI (FIN) 18.11.	SAALBACH (AUT) 20.12.	MADONNA DI CAMPIGLIO (ITA) 22.12.	OSLO (NOR) 1.1. PARALELNÝ	ZAGREB (CRO) 6.1.
1. HIRSCHER M.	AUT	336	1.	1.	26.	7.	1.
2. YULE D.	SUI	246	6.	5.	1.	8.	9.
3. SCHWARZ M.	AUT	235	10.	9.	2.	1.	DNF
4. KRISTOFFERSEN H.	NOR	209	2.	3.	DNF	11.	5.
5. RYDING D.	GBR	184	12.	23.	4.	2.	11.
6. MATT M.	AUT	181	7.	5.	3.	6.	DNF
7. FELLER M.	AUT	154	9.	4.	DNF	16.	3.
8. PINTURAULT A.	FRA	153	DNF	14.	9.	10.	2.
9. ZENHAUSERN R.	SUI	136	4.	10.	DNQ	3.	DNF
10. MYHRER A.	SWE	132	3.	12.	DNQ	4.	DNQ
11. NOEL C.	FRA	121	26.	7.	25.	9.	4.
12. MEILLARD L.	SUI	110	14.	2.	19.	X	DNF
13. HIRSCHBUEHL C.	AUT	82	8.	19.	DNQ	13.	14.
14. GRANGE J.-B.	FRA	79	5.	DNF	13.	X	17.
15. MUFFAT-JEANDET V.	FRA	75	25.	20.	9.	12.	18.
16. FOSS-SOLEVAAG S.	NOR	74	DNF	15.	DNQ	14.	6.
17. RODES I.	CRO	72	DNF	DNQ	7.	X	7.
18. NEUREUTHER F.	GER	68	X	27.	8.	X	8.
19. HARGIN M.	SWE	67	DNF	24.	DNQ	5.	16.
20. MOELGG M.	ITA	64	DNF	11.	6.	X	DNF

OBROVSKÝ SLALOM MUŽI 12.1. - ADELBODEN (SUI)

OBROVSKÝ SLALOM MUŽI PORADIE SP		BODY CELKOM	BEAVER CREEK (USA) 2.12.	VAL D'ISERE (FRA) 8.12.	ALTA BADIA (ITA) 16.12.	ALTA BADIA (ITA) 17.12. PARALELNÝ	SAALBACH (AUT) 19.12.
1. HIRSCHER M.	AUT	420	2.	1.	3.	1.	6.
2. PINTURAULT A.	FRA	224	14.	4.	1.	3.	7.
3. KRISTOFFERSEN H.	NOR	212	4.	2.	14.	8.	8.
4. MEILLARD L.	SUI	211	5.	5.	8.	22.	2.
5. LUITZ S.	GER	207	1.	30.	20.	5.	4.
6. OLSSON M.	SWE	190	6.	3.	6.	4.	DNF
7. KRANJEC Z.	SLO	165	26.	9.	9.	29.	1.
8. FAIVRE M.	FRA	160	7.	10.	13.	14.	3.
9. FANARA T.	FRA	154	21.	18.	2.	25.	5.
10. FORD T.	USA	134	15.	6.	5.	16.	14.
11. TUMLER T.	SUI	121	3.	DNF	9.	11.	23.
12. NESTVOLD-HAUGEN L.K.	NOR	108	12.	19.	12.	10.	10.
13. CAVIEZEL G.	SUI	106	13.	23.	15.	6.	12.
14. MUFFAT-JEANDET V.	FRA	103	10.	14.	9.	21.	13.
15. DE ALIPRANDINI L.	ITA	100	DNQ	16.	7.	13.	9.
16. FAVROT T.	FRA	93	DNQ	DNQ	18.	2.	DNF
17. FELLER M.	AUT	82	DNF	11.	4.	23.	DNF
18. MOELGG M.	ITA	79	16.	17.	21.	15.	11.
19. TONETTI R.	ITA	75	8.	8.	DNQ	20.	DNF
20. LIGETY T.	USA	54	8.	25.	DNF	X	15.

ZJAZD ŽENY 12.1. - ST. ANTON (AUT)

ZJAZD ŽENY PORADIE SP		BODY CELKOM	LAKE LOUISE (CAN) 30.11.	LAKE LOUISE (CAN) 1.12.	VAL GARDENA (ITA) 18.12.	ST. ANTON (AUT) 12.1.	CORTINA D'AMPEZZO (ITA) 19.1.
1. SCHMIDHOFER N.	AUT	226	1.	1.	10.		
2. STUHEC I.	SLO	158	6.	14.	1.		
3. GISIN M.	SUI	153	2.	3.	18.		
4. DELAGO N.	ITA	137	19.	5.	2.		
5. SIEBENHOFER R.	AUT	120	13.	6.	3.		
6. WEIDLE K.	GER	116	3.	11.	8.		
7. VENIER S.	AUT	115	4.	9.	7.		
8. HUETTER C.	AUT	106	10.	2.	X		
9. SHIFFRIN M.	USA	79	9.	4.	X		
10. FLURY J.	SUI	72	20.	20.	4.		
11. WEIRATHER T.	LIE	69	5.	DNF	11.		
12. SUTER C.	SUI	68	12.	8.	17.		
13. HAEHLEN J.	SUI	62	8.	12.	23.		
14. SCHEYER C.	AUT	56	7.	13.	X		
15. GUT-BEHRAMI L.	SUI	50	14.	32.	8.		
16. MIRADOLI R.	FRA	49	16.	17.	13.		
17. WENIG M.	GER	47	32.	29.	5.		
18. PUCHNER M.	AUT	44	40.	27.	6.		
19. VEITH A.	AUT	40	11.	15.	33.		
22. LEDECKÁ E.	CZE	38	21.	10.	29.		

SUPER-G ŽENY 13.1. - ST. ANTON (AUT)

SUPER-G ŽENY PORADIE SP		BODY CELKOM	LAKE LOUISE (CAN) 2.12.	ST. MORITZ (SUI) 8.12.	VAL GARDENA (ITA) 19.12.	ST. ANTON (AUT) 13.1.	CORTINA D'AMPEZZO (ITA) 20.1.
1. SHIFFRIN M.	USA	200	1.	1.	X		

2.	MOWINCKEL R.	NOR	175	2	4.	5.							
3.	WEIRATHER T.	LIE	156	15.	3.	2.							
4.	STUHEC I.	SLO	144	10.	14.	1.							
5.	SCHMIDHOFER N.	AUT	133	11.	9.	2.							
6.	REBENSBUURG V.	GER	128	3.	8.	7.							
7.	GUT-BEHRAMI L.	SUI	118	8.	2.	25.							
8.	VENIER S.	AUT	87	9.	10.	8.							
9.	SIEBENHOFER R.	AUT	79	4.	DNF	9.							
10.	GISIN M.	SUI	70	14.	5.	24.							
11.	GAGNON M.-M.	CAN	67	20.	6.	15.							
12.	HAEHLEN J.	SUI	64	21.	7.	14.							
13.	MARSAGLIA F.	ITA	59	25.	18.	6.							
14.	FLURY J.	SUI	55	26.	36.	4.							
15.	VEITH A.	AUT	54	6.	DNF	17.							
16.	GRENIER V.	CAN	45	5.	DNF	DNF							
17.	CURTONI E.	ITA	42	13.	13.	29.							
18.	MIRADOLI R.	FRA	41	6.	DNF	30.							
19.	SUTER C.	SUI	34	19.	17.	23.							
24.	LEDECKA E.	CZE	30	27.	29.	11.							

BEH NA LYŽIACH

ŠPRINT MUŽI: 12.1. – JEDNOTLIVCI VOLNÝ ŠTÝL, 13.1. – TÍMY VOLNÝ ŠTÝL – DRESDEN (GER)

ŠPRINT MUŽI		BODY	RUKA (FIN)	LILLEHAMMER (NOR)	DAVOS (SUI)	TOBLACH (ITA)	VAL MUESTAIR (SUI)
PORADIE SP		CELKOM	24.11. KLASICKY	30.11. VOLNÝ ŠTÝL	15.12. VOLNÝ ŠTÝL	29.12. VOLNÝ ŠTÝL	1.1. VOLNÝ ŠTÝL
1.	KLAEBØ J.H.	NOR	304	2.	11.	1.	1.
2.	PELLEGRINO F.	ITA	237	9.	1.	7.	2.
3.	BRANDSDAL E.	NOR	183	3.	7.	8.	15.
4.	BOLSHUNOV A.	RUS	182	1.	21.	25.	7.
5.	IVERSEN E.	NOR	170	4.	2.	X	5.
6.	CHANAVAT L.	FRA	157	14.	12.	4.	11.
7.	SKAR S.B.	NOR	145	16.	4.	15.	6.
8.	RETVYKH G.	RUS	135	5.	8.	6.	20.
9.	HALFVARSSON C.	SWE	127	7.	9.	9.	17.
10.	KROGH F.H.	NOR	115	19.	5.	14.	10.
11.	GROS B.	FRA	101	15.	52.	3.	18.
12.	JOUVE R.	FRA	97	20.	51.	48.	2.
13.	FOSSLI S.T.	NOR	80	6.	15.	11.	X
14.	SVENSSON O.	SWE	78	24.	16.	36.	X
15.	HARVEY A.	CAN	75	8.	3.	37.	9.
16.	HAKOLA R.	FIN	67	11.	6.	27.	50.
17.	MAEKI J.	FIN	66	17.	10.	10.	37.
18.	THORN V.	SWE	62	33.	17.	13.	40.
49.	NOVAK M.	CZE	7	32.	54.	24.	X
52.	PECHOUSEK J.	CZE	6	X	X	59.	X

ŠPRINT ŽENY: 12.1. – JEDNOTLIVCI VOLNÝ ŠTÝL, 13.1. – TÍMY VOLNÝ ŠTÝL – DRESDEN (GER)

ŠPRINT ŽENY		BODY	RUKA (FIN)	LILLEHAMMER (NOR)	DAVOS (SUI)	TOBLACH (ITA)	VAL MUESTAIR (SUI)
PORADIE SP		CELKOM	24.11. KLASICKY	30.11. VOLNÝ ŠTÝL	15.12. VOLNÝ ŠTÝL	29.12. VOLNÝ ŠTÝL	1.1. VOLNÝ ŠTÝL
1.	NILSSON S.	SWE	286	6.	2.	1.	1.
2.	BEORUKOVA Y.	RUS	189	1.	26.	17.	4.
3.	CALDWELL S.	USA	169	16.	DNF	2.	8.
4.	INGEMARSDÖTTER I.	SWE	169	3.	7.	22.	2.
5.	DAHLQVIST M.	SWE	140	2.	32.	3.	12.
6.	BJORNSEN S.	USA	139	11.	3.	14.	X
7.	PARMAKOSKI K.	FIN	139	5.	15.	6.	X
8.	NEPRJAEVA N.	RUS	135	9.	20.	4.	13.
9.	FALLA M.C.	NOR	134	4.	X	16.	15.
10.	WENG L.U.	NOR	113	22.	16.	9.	16.
11.	OESTBERG I.F.	NOR	110	26.	11.	10.	4.
12.	DIGGINS J.	USA	105	33.	17.	26.	3.
13.	VISNAR K.	SLO	105	12.	45.	5.	14.
14.	WENG T.U.	NOR	87	19.	19.	11.	18.
15.	FAEHNDRICH N.	SUI	83	25.	18.	7.	21.
16.	SETTLIN E.	SWE	72	X	4.	8.	X
17.	FALK H.	SWE	66	21.	6.	12.	X
18.	LAMPIC A.	SLO	66	15.	29.	33.	7.
51.	BERANOVA T.	CZE	5	X	X	50.	X
54.	JANATOVA K.	CZE	2	X	X	51.	X

SKOKY NA LYŽIACH

12.1., 13.1. – VAL DI FEMME (ITA)

SKOKY NA LYŽIACH		BODY	WISLA (POL)	RUKA (FIN)	RUKA (FIN)	NIZHNY TAGL	NIZHNY TAGL	ENGBERG (SUI)	ENGBERG (SUI)	OBERSTDORF	GA-PA (GER)	INNSBRUCK	BISCHOFSHOFEN	VAL DI FEMME	VAL DI FEMME	ZAKOPANE (POL)	SAPPORO (JPN)	SAPPORO (JPN)
PORADIE SP		CELKOM	18.11.	24.11.	25.11.	1.12.	2.12.	15.12.	16.12.	30.12.	1.1.	4.1.	6.1.	12.1.	13.1.	20.1.	26.1.	27.1.
1.	KOBAYASHI R.	JPN	956	3.	1.	3.	1.	7.	1.	1.	1.	1.	1.					
2.	ZYLA P.	POL	529	6.	3.	2.	2.	2.	2.	6.	11.	42.	13.					
3.	STOCH K.	POL	504	4.	2.	3.	7.	4.	9.	8.	6.	5.	12.					
4.	LEYHE S.	GER	411	2.	16.	6.	4.	25.	6.	11.	13.	7.	4.					
5.	GEIGER K.	GER	394	9.	5.	8.	10.	5.	1.	4.	12.	19.	24.					
6.	FORFANG J.A.	NOR	360	10.	13.	9.	1.	2.	4.	15.	25.	22.	17.					
7.	KUBACKI D.	POL	352	8.	35.	12.	20.	11.	13.	5.	3.	18.	2.					
8.	KRAFT S.	AUT	351	21.	26.	10.	5.	20.	8.	12.	49.	2.	2.					
9.	EISENBICHLER M.	GER	329	15.	15.	25.	32.	10.	48.	6.	2.	13.	5.					
10.	JOHANSSON R.	NOR	303	16.	8.	7.	6.	9.	17.	7.	19.	11.	9.					
11.	KLIMOV E.	RUS	281	1.	31.	26.	11.	8.	5.	8.	20.	16.	19.					
12.	ZAJC T.	SLO	266	5.	7.	11.	8.	24.	12.	18.	9.	8.	10.					
13.	KOUDELKA R.	CZE	250	25.	19.	17.	23.	17.	11.	9.	11.	4.	9.					
14.	WELLINGER A.	GER	225	11.	9.	2.	13.	13.	14.	24.	39.	32.	20.					
15.	HUBER D.	AUT	185	18.	14.	46.	24.	28.	3.	X	10.	15.	14.					
16.	AALTO A.	FIN	160	7.	32.	33.	12.	6.	15.	10.	22.	36.	41.					
16.	PREVC D.	SLO	160	X	4.	4.	14.	14.	20.	18.	X	X	X					
34.	POLASEK V.	CZE	40	12.	51.	42.	42.	22.	25.	39.	28.	X	44.					
46.	HLAVA L.	CZE	15	29.	18.	34.	X	42.	X	50.	46.	X	X					
58.	KOZISEK C.	CZE	3	X	54.	43.	29.	47.	X	X	X	38.	30.					

SEVERSKÁ KOMBINÁCIA

11.1., 13.1. – JEDNOTLIVCI, 12.1. – ŠPRINT TÍMY – VAL DI FEMME (ITA)

SEVERSKÁ KOMBINÁCIA		BODY	RUKA (FIN)	LILLEHAMMER	LILLEHAMMER	LILLEHAMMER	RAMSAU (AUT)	RAMSAU (AUT)	OTEPÄÄ (EST)	OTEPÄÄ (EST)	VAL DI FEMME	VAL DI FEMME	CHAUX-NEUVE	CHAUX-NEUVE	CHAUX-NEUVE	TRONDHEIM	TRONDHEIM	KLINGENTAL
PORADIE SP		CELKOM	24.11.	30.11.	1.12.	2.12.	22.12.	23.12.	5.1.	6.1.	11.1.	13.1.	18.1.	19.1.	20.1.	26.1.	27.1.	2.2.
1.	RIIBER J.M.	NOR	680	2.	1.	1.	1.	DNF	1.	1.								
2.	RYDZEK J.	GER	401	3.	DNF	5.	3.	4.	2.	10.	2.							
3.	WATABE A.	JPN	357	15.	20.	4.	4.	6.	4.	2.	3.							
4.	SEIDL M.	AUT	345	1.	5.	8.	19.	9.	8.	4.	5.							
5.	REHRL F.-J.	AUT	318	23.	3.	11.	7.	2.	9.	5.	7.							
6.	GEIGER V.	GER	268	8.	13.	7.	DQ	5.	5.	6.	4.							
7.	GRAABAK J.	NOR	267	17.	11.	9.	2.	13.	1.	X	X							
8.	BJOERNSTAD E.	NOR	237	X	4.	13.	6.	16.	6.	8.	6.							
9.	RIESEL F.	GER	229	18.	28.	3.	DNF	3.	3.	27.	9.							
10.	FRENZEL E.	GER	227	19.	2.	2.	11.	14.	18.	X	X							
11.	FRITZ M.	AUT	220	11.	16.	15.	5.	21.	14.	3.	8.							
12.	FAISZ M.	GER	174	5.	17.	10.	28.	19.	7.	10.								
13.	SCHMID J.	NOR	141	9.	7.	19.	8.	8.	39.	X	X							
14.	KROG M.	NOR	138	34.	14.	6.	9.	22.	24.	16.	13.							
15.	YAMAMOTO G.	JPN	133	32.	8.	23.	10.	18.	15.	17.	11.							
16.	PITTN A.	ITA	128	41.	15.	16.	25.	17.	10.	9.	12.							
17.	OFTEBRO E.L.	NOR	126	12.	9.	17.	15.	27.	17.	19.	16.							
18.	WEBER T.	GER	123	13.	DNF	21.	16.	10.	7.	23.	23.							
26.	PÖRTYK T.	CZE	66	4.	DNF	34.	DNF	37.	29.	22.	26.							
53.	VYTRVAL J.	CZE	3	42.	DNF	DNF	X	47.	28.	44.	36.							