

OKTip
18/2019

FUTBAL



© TIPSPORT SK, A.S. AUTORSKÉ PRÁVA SÚ VYHRADENÉ A VYKONÁVA ICH VYDAVATEL. AKÉKOLVĚK ROZMNOŽOVANIE ČASŤÍ ALEBO CELKU TEXTOV AKÝMKOLVĚK SPÔSOBOM BEZ PÍSO MNÉHO SÚHLASU VYDAVATEĽA JE ZAKÁZANÉ. ČASOPIS NEPRECHÁDZA JAZYKOVOU ÚPRAVOU. NA ZÁKLADE ÚDAJOV Z ČASOPISU O.K. TIP NIE JE MOŽNÁ REKLAMÁCIA UZAVRETEJ STÁVKY.

VYSVETĽIVKY: LM - LIGA MAJSTROV; EL - EURÓPSKA LIGA; VP - VÍTAZ NÁRODNÉHO POHÁRA; LP - VÍTAZ LIGOVÉHO POHÁRA; (V) - ZÁPAS HRANÝ VONKU; M - MAJSTER; VM - VICEMAJSTER; L3, ... L6 - UMIESTNENIE V LIGE; P - PREDKOLO; K - KOLO; X - NEŠTARTOVAĽ(A); DNS - NENASTÚPIĽ(A); DNF - NEDOKONČIL(A); DQ - DISKVALIFIKOVANÝ(A); DNW - NEKVALIFIKOVANÝ(A)

LIGA MAJSTROV

ČÍSLO UDAL.	DEŇ	SEMIFINÁLE - 1. ZÁPASY	PREDBEŽNÉ KURZY / SKUTOČNÉ KURZY								VÁŠ TIP	VÝSLEDOK
			1	10	0	02	2					
3052	01.05.	FC BARCELONA	LIVERPOOL	1,82	1,25	3,87	2,06	4,30				
3053	30.04.	TOTTENHAM	AJAX	2,33	1,37	3,34	1,58	2,99				

EURÓPSKA LIGA

ČÍSLO UDAL.	DEŇ	SEMIFINÁLE - 1. ZÁPASY	PREDBEŽNÉ KURZY / SKUTOČNÉ KURZY								VÁŠ TIP	VÝSLEDOK
			1	10	0	02	2					
25043	02.05.	ARSENAL	VALENCIA	1,91	1,23	3,53	1,85	3,91				
25044	02.05.	FRANKFURT	CHELSEA	2,74	1,50	3,32	1,43	2,51				

SLOVENSKÝ FUTBALOVÝ POHÁR

ČÍSLO UDAL.	DEŇ	FINÁLE	PREDBEŽNÉ KURZY / SKUTOČNÉ KURZY								VÁŠ TIP	VÝSLEDOK
			1	10	0	02	2					
3869	01.05.	TRNAVA	ZILINA	3,25	1,64	3,30	1,28	2,10				

HOLANDSKÝ FUTBALOVÝ POHÁR

ČÍSLO UDAL.	DEŇ	FINÁLE	PREDBEŽNÉ KURZY / SKUTOČNÉ KURZY								VÁŠ TIP	VÝSLEDOK
			1	10	0	02	2					
25051	05.05.	TILLBURG	AJAX	9,00	4,10	6,00	1,04	1,20				

BELGICKÝ FUTBALOVÝ POHÁR

ČÍSLO UDAL.	DEŇ	FINÁLE	PREDBEŽNÉ KURZY / SKUTOČNÉ KURZY								VÁŠ TIP	VÝSLEDOK
			1	10	0	02	2					
3346	01.05.	GENT	KV MECHELEN	1,46	1,09	4,55	2,64	6,44				

POLSKÝ FUTBALOVÝ POHÁR

ČÍSLO UDAL.	DEŇ	FINÁLE	PREDBEŽNÉ KURZY / SKUTOČNÉ KURZY								VÁŠ TIP	VÝSLEDOK
			1	10	0	02	2					
	02.05.	BIALYSTOK	GDANSK	3,04	1,63	3,44	1,41	2,36				

RAKÚSKY FUTBALOVÝ POHÁR

ČÍSLO UDAL.	DEŇ	FINÁLE	PREDBEŽNÉ KURZY / SKUTOČNÉ KURZY								VÁŠ TIP	VÝSLEDOK
			1	10	0	02	2					
	01.05.	RAPID	SALZBURG	5,34	2,38	3,80	1,17	1,60				

VELŠSKÝ FUTBALOVÝ POHÁR

ČÍSLO UDAL.	DEŇ	FINÁLE	PREDBEŽNÉ KURZY / SKUTOČNÉ KURZY								VÁŠ TIP	VÝSLEDOK
			1	10	0	02	2					
	05.05.	CONNAHS QUAY	TNS	7,00	2,67	4,35	1,06	1,40				

ČESKÁ FUTBALOVÁ LIGA - U21

NADSTAVBOVÁ SKUPINA A	CELKOM				DOMA				VONKU				POZN.	
	1	10	0	2	1	10	0	2	1	10	0	2		
1. OLOMOUC U21	4	4	0	0	16:0	12	2	0	0	8:0	2	0	0	8:0
2. LIBEREC U21	4	3	0	1	10:3	9	3	0	0	10:2	0	0	1	0:1
3. BOHEMIANS 1905 U21	5	3	0	2	10:9	9	2	0	0	6:3	1	0	2	4:6
4. BRNO U21	4	2	1	1	15:6	7	0	1	0	3:3	2	0	1	12:3
5. SPARTA PRAHA U21	4	2	1	1	7:6	7	1	0	1	2:3	1	1	0	5:3
6. M. BOLESLAV U21	4	2	0	2	5:6	6	1	0	1	2:3	1	0	1	3:3
7. SLOVACKO U21	4	1	1	2	4:9	4	1	1	1	2:6	0	0	1	2:3
8. PLZEN U21	5	1	1	3	5:11	4	0	1	1	2:6	1	0	2	3:5
9. HR. KRALOVE U21	5	1	1	3	5:14	4	1	0	1	2:3	0	1	2	3:11
10. OSTRAVA U21	5	0	1	4	4:17	1	0	0	3	3:12	0	1	1	1:5

1. ČESKÁ FUTBALOVÁ LIGA

ČÍSLO UDAL.	DEŇ	ZÁPASY SKUPINY O TITUL	VÝSLEDKY V ROKU				PREDBEŽNÉ KURZY				VÁŠ TIP	VÝSLEDOK	
			2018-2019	2017-2018	1	10	0	02	2				
	04.05.	SPARTA PRAHA	-	OSTRAVA	3:2	1:0	3:2	2:3	1,45	1,10	4,00	2,81	7,37
	04.05.	LIBEREC	-	SLAVIA PRAHA	0:1	1:1	0:0	2:1	5,34	2,38	3,80	1,17	1,60
	05.05.	PLZEN	-	JABLONEC	1:0	0:3	2:0	1:0	1,53	1,14	3,90	2,55	6,05

VÝSLEDKY POSLEDNÝCH ZÁPASOV
 BOHEMIANS 1905 SLOVACKO (V) 1:1 JABLONEC 1:0 TEPLICE (V) 2:1 M. BOLESLAV 0:0 PLZEN (V) 2:3 OPAVA 0:0
 DUKLA PLZEN (V) 0:4 M. BOLESLAV 2:2 JABLONEC (V) 1:2 SLAVIA PRAHA 1:5 OPAVA (V) 0:2 KARVINA 2:1
 JABLONEC OSTRAVA 4:0 BOHEMIANS 1905 (V) 0:1 DUKLA 2:1 LIBEREC (V) 0:0 PŘIBRAM 3:0 SLOVACKO (V) 0:0

Table listing football results and statistics for the top 20 teams in the Premier League, including Crystal Palace, Newcastle, Bournemouth, Burnley, Southampton, Brighton, Cardiff City, Fulham, and Huddersfield.

2. ANGLICKÁ FUTBALOVÁ LIGA

Table for the 2018-2019 Premier League season, showing match dates, teams, scores, and betting odds (PREDBEŽNÉ KURZY) for various match types.

Table titled 'VÝSLEDKY POSLEDNYCH ZÁPASOV' (Results of the last matches) and 'TABUĽKA' (Table), showing detailed match outcomes and league standings for various Premier League teams.

Table titled '3. ANGLICKÁ FUTBALOVÁ LIGA' (3. English Football League), showing match dates, teams, scores, and betting odds for the EFL Championship season.

3. ANGLICKÁ FUTBALOVÁ LIGA

Table for the 2018-2019 EFL Championship season, showing match dates, teams, scores, and betting odds for various match types.

Table titled 'VÝSLEDKY POSLEDNYCH ZÁPASOV' (Results of the last matches) and 'TABUĽKA' (Table), showing detailed match outcomes and league standings for various EFL Championship teams.

Table with columns: WALSH, PETERBOROUGH, WYCOMBE (V), WALSALL, SOUTHEND, ACCRINGTON (V), OXFORD, DONCASTER (V), WYCOMBE, AFC WIMBLEDON (V), 1:2, WALSALL, SOUTHEND (V), 0:1, ACCRINGTON (V), SOUTHEND (V), 2:0, OXFORD, CHARLTON, 1:3, DONCASTER (V), PORTSMOUTH, 0:1, WYCOMBE, AFC WIMBLEDON (V), 1:3, PORTSMOUTH, 2:3. Includes TABULKA and CELKOM sections.

4. ANGLICKÁ FUTBALOVÁ LIGA

Table with columns: ČÍSLO UDAL., DEŇ, DOHRÁVKA 39. KOLA, 2018-2019, 2017-2018, 1, 10, 0, 02, 2, VÁŠ TIP, VÝSLEDEK. Rows include 30.04. NEWPORT vs OLDHAM.

Table with columns: ČÍSLO UDAL., DEŇ, ZÁPASY 46. KOLA, 2018-2019, 2017-2018, 1, 10, 0, 02, 2, VÁŠ TIP, VÝSLEDEK. Rows include 1723 04.05. BURY vs PORT VALE, 1724 04.05. CRAWLEY vs TRANMERE, etc.

Table with columns: VÝSLEDKY POSLEDNÝCH ZÁPASOV, (OZNAČENIE PISMENOM (V) ZNAMENA ZÁPAS HRANÝ VONKU). Rows include BURY vs NORTHAMPTON, CAMBRIDGE vs MORECAMBE, CARLISLE vs SWINDON, etc.

Table with columns: TABULKA, CELKOM, DOMA, VONKU, POZN. Rows include 1. LINCOLN FC vs BURY, 2. BURY vs MANSFIELD, 3. MANSFIELD vs MILTON, etc.

5. ANGLICKÁ FUTBALOVÁ LIGA

Table with columns: ČÍSLO UDAL., DEŇ, PLAY OFF - ŠTVŔTFINÁLE, HARROGATE, 1, 10, 0, 02, 2, VÁŠ TIP, VÝSLEDEK. Rows include 01.05. AFC FYLDE vs WREXHAM, 02.05. WREXHAM vs HARROGATE.

Table with columns: KONEČNÁ TABULKA, CELKOM, DOMA, VONKU, POZN. Rows include 1. LEYTON vs SOLIHULL, 2. SOLIHULL vs Salford, 3. Salford vs Wrexham, etc.

6.	MONTPELLIER	33	13	12	8	47:37	2.55	51	7	6	3	26:16	2.63	6	6	5	21:21	2.47	
7.	NICE	34	14	9	11	26:30	1.65	51	9	3	5	16:13	1.71	5	6	6	10:17	1.59	
8.	REIMS	34	11	16	7	33:35	2.00	49	7	7	3	18:14	1.88	4	9	4	15:21	2.12	
9.	NIMES	34	13	7	14	49:53	3.00	46	8	5	4	27:17	2.59	5	2	10	22:36	3.41	
10.	STRASBOURG	34	10	15	9	55:43	2.88	45	6	7	4	30:22	3.06	4	8	5	25:21	2.71	
11.	RENNES	33	11	10	12	45:46	2.76	43	7	5	4	21:14	2.19	4	5	8	24:32	3.29	
12.	NANTES	34	12	7	15	43:45	2.59	43	8	4	5	32:23	3.24	4	3	10	11:22	1.94	
13.	ANGERS	34	9	15	10	41:41	2.41	42	5	8	4	22:19	2.41	4	7	6	19:22	2.41	
14.	BORDEAUX	34	9	11	14	33:39	2.12	38	7	6	4	24:19	2.53	2	5	10	9:20	1.71	
15.	TOULOUSE	34	8	12	14	30:48	2.29	36	4	8	5	16:19	2.06	4	4	9	14:29	2.53	
16.	AMIENS	34	8	9	17	28:48	2.24	33	6	4	7	18:21	2.29	2	5	10	10:27	2.18	
17.	MONACO	33	7	11	15	32:49	2.45	32	3	6	8	15:26	2.41	4	5	7	17:23	2.50	
18.	CAEN	34	6	11	17	26:47	2.15	29	3	5	9	13:24	2.18	3	6	8	13:23	2.12	ZOSTUP
19.	DIJON	34	7	7	20	27:51	2.29	28	4	4	9	14:27	2.41	3	3	11	13:24	2.18	ZOSTUP
20.	GUINGAMP	34	5	9	20	24:63	2.56	24	3	5	9	14:25	2.29	2	4	11	10:38	2.82	ZOSTUP

2. FRANCÚZSKA FUTBALOVÁ LIGA

ČÍSLO UDAL.	DEŇ	DOHRÁVKA 35. KOLA	VÝSLEDKY V ROKU				PREDBEŽNÉ KURZY				VÁŠ TIP	VÝSLEDOK	
			2018-2019		2017-2018		1	10	0	02			2
			D	V	D	V							
1302	29.04.	LORIENT - AUXERRE	0:0	1:3	0:1		2,05	1,24	3,28	1,75	3,77		

ČÍSLO UDAL.	DEŇ	ZÁPASY 36. KOLA	VÝSLEDKY V ROKU				PREDBEŽNÉ KURZY				VÁŠ TIP	VÝSLEDOK	
			2018-2019		2017-2018		1	10	0	02			2
			D	V	D	V							
1597	03.05.	AC AJACCIO - ORLEANS	3:1	1:1	0:0		2,10	1,25	3,20	1,60	3,22		
1598	03.05.	AUXERRE - CHATEAUX	0:0	1:2	2:1		2,20	1,29	3,20	1,55	3,00		
1599	03.05.	BEZIERS - BREST	0:3				3,10	1,57	3,20	1,27	2,15		
1600	03.05.	LE HAVRE - AJACCIO GFCO	1:1	2:1	1:1		2,00	1,21	3,20	1,67	3,50		
1601	04.05.	LENS - CLERMONT	0:0	0:1	0:1		1,85	1,16	3,30	1,80	3,96		
1602	03.05.	METZ - VALENCIENNES	2:0				1,75	1,13	3,40	1,91	4,37		
1603	06.05.	NIORT - LORIENT	1:1	1:2	0:0		2,72	1,46	3,15	1,34	2,40		
1604	03.05.	PARIS FC - GRENOBLE	1:0				1,80	1,16	3,40	1,85	4,07		
1605	03.05.	SOCHAUX - RED STAR	0:3				1,75	1,13	3,40	1,91	4,37		
1606	03.05.	TROYES - NANCY	1:1				1,85	1,16	3,30	1,80	3,96		

VÝSLEDKY POSLEDNÝCH ZÁPASOV

AC AJACCIO	NANCY (V)	0:1	BREST	0:2	CLERMONT (V)	0:0	GRENOBLE	1:2	AJACCIO GFCO (V)	0:1	CHATEAUX	1:1
AJACCIO GFCO	SOCHAUX	0:2	NIORT (V)	1:1	METZ	0:0	TROYES (V)	0:1	AC AJACCIO	1:0	BEZIERS (V)	0:0
AUXERRE	LE HAVRE	0:1	SOCHAUX	1:0	NIORT (V)	0:0	METZ	0:0	PARIS FC (V)	0:3	BEZIERS (V)	0:1
BEZIERS	GRENOBLE (V)	2:4	CLERMONT	1:1	VALENCIENNES (V)	6:5	RED STAR	1:3	LORIENT (V)	1:3	AJACCIO GFCO	0:0
BREST	LENS	2:0	AC AJACCIO (V)	2:0	ORLEANS	3:1	NANCY (V)	3:2	RED STAR (V)	2:0	CLERMONT	0:0
CHATEAUX	LE HAVRE	1:0	SOCHAUX (V)	0:0	NIORT	2:1	METZ (V)	1:2	LENS	0:0	AC AJACCIO (V)	1:1
CLERMONT	PARIS FC	1:1	BEZIERS (V)	1:1	AC AJACCIO	0:0	ORLEANS (V)	1:2	NANCY	2:3	BREST (V)	0:0
GRENOBLE	BEZIERS	4:2	METZ (V)	1:1	LENS	0:2	AC AJACCIO (V)	2:1	ORLEANS	0:4	TROYES (V)	1:2
LE HAVRE	CHATEAUX (V)	0:1	AUXERRE (V)	1:0	PARIS FC	2:1	SOCHAUX (V)	3:1	NIORT	0:0	LENS (V)	0:0
LENS	BREST (V)	0:2	LORIENT	0:1	GRENOBLE (V)	2:0	VALENCIENNES	0:0	CHATEAUX (V)	0:0	LE HAVRE	0:0
LORIENT	LENS (V)	1:0	TROYES	0:3	PARIS FC (V)	2:2	BEZIERS	3:1	METZ (V)	1:2	BREST	1:1
METZ	RED STAR (V)	2:1	GRENOBLE	1:1	AJACCIO GFCO (V)	2:0	CHATEAUX	2:1	AUXERRE (V)	0:0	LORIENT	2:1
NANCY	AC AJACCIO	1:0	ORLEANS	1:0	RED STAR (V)	1:1	BREST	2:3	CLERMONT (V)	3:2	VALENCIENNES	0:2
NIORT	VALENCIENNES (V)	2:1	AJACCIO GFCO	1:1	CHATEAUX (V)	1:2	AUXERRE	0:0	LE HAVRE (V)	0:0	SOCHAUX	0:1
ORLEANS	TROYES	0:1	NANCY (V)	0:1	BREST (V)	1:3	CLERMONT	2:1	GRENOBLE (V)	4:0	RED STAR	2:2
PARIS FC	CLERMONT (V)	1:1	VALENCIENNES	0:0	LE HAVRE (V)	1:2	LORIENT	2:2	SOCHAUX (V)	0:1	AUXERRE	3:0
RED STAR	METZ	1:2	TROYES (V)	0:2	NANCY	1:1	BEZIERS (V)	3:1	BREST	0:2	ORLEANS (V)	2:2
SOCHAUX	AJACCIO GFCO (V)	2:0	CHATEAUX	0:0	AUXERRE (V)	0:1	LE HAVRE	1:3	PARIS FC	1:0	NIORT (V)	1:0
TROYES	ORLEANS (V)	1:0	RED STAR	2:0	LORIENT (V)	3:0	AJACCIO GFCO	1:0	VALENCIENNES (V)	1:0	GRENOBLE	2:1
VALENCIENNES	NIORT	1:2	PARIS FC (V)	0:0	BEZIERS	5:6	LENS (V)	0:0	TROYES	0:1	NANCY (V)	2:0

TABUĽKA PO 35. KOLE	CELKOM				DOMA				VONKU				POZN.						
	1.	2.	3.	4.	1.	2.	3.	4.	1.	2.	3.	4.							
1.	METZ	35	22	9	4	56:22	2,23	75	11	3	3	30:11	2,41	11	6	1	26:11	2,06	POSTUP
2.	BREST	35	20	11	4	61:33	2,69	71	12	4	2	35:16	2,83	8	7	2	26:17	2,53	POSTUP
3.	TROYES	35	19	7	9	45:25	2,00	64	11	0	6	23:14	2,18	8	7	3	22:11	1,83	BARAZ
4.	LORIENT	34	16	9	9	44:35	2,32	57	8	6	3	23:17	2,35	8	3	6	21:18	2,29	BARAZ
5.	PARIS FC	35	14	14	7	33:22	1,57	56	8	8	1	20:6	1,53	6	6	6	13:16	1,61	BARAZ
6.	LENS	35	15	9	11	41:26	1,91	54	9	5	3	24:7	1,82	6	4	8	17:19	2,00	
7.	LE HAVRE	35	13	14	8	41:34	2,14	53	8	7	2	28:21	2,88	5	7	6	13:13	1,44	
8.	ORLEANS	35	15	6	14	49:47	2,74	51	7	4	7	21:21	2,33	8	2	7	28:26	3,18	
9.	GRENOBLE	35	13	10	12	42:43	2,43	49	8	4	6	19:18	2,06	5	6	6	23:25	2,82	
10.	CLERMONT	35	11	14	10	40:30	2,00	47	5	9	4	20:15	1,94	6	5	6	20:15	2,06	
11.	NIORT	35	10	13	12	31:36	1,91	43	5	8	4	16:15	1,82	5	5	8	15:21	2,00	
12.	CHATEAUX	35	9	14	12	31:38	1,97	41	5	7	6	18:20	2,11	4	7	6	13:18	1,82	
13.	VALENCIENNES	35	10	9	16	50:57	3,06	39	6	4	8	30:32	3,44	4	5	8	20:25	2,65	
14.	NANCY	35	11	6	18	34:45	2,26	39	6	2	10	15:22	2,06	5	4	8	19:23	2,47	
15.	AUXERRE	34	10	8	16	30:31	1,79	38	6	5	6	15:12	1,59	4	3	10	15:19	2,00	
16.	AJACCIO GFCO	35	9	11	15	27:49	2,17	38	5	4	9	12:24	2,00	4	7	6	15:25	2,35	
17.	SOCHAUX	35	10	7	18	23:40	1,80	37	6	3	8	12:20	1,88	4	4	10	11:20	1,72	
18.	AC AJACCIO	35	8	12	15	28:43	2,03	36	5	7	5	17:17	2,00	3	5	10	11:26	2,06	BARAZ
19.	BEZIERS	35	7	10	18	29:50	2,26	31	1	9	7	9:19	1,65	6	1	11	20:31	2,83	ZOSTUP
20.	RED STAR	35	6	9	20	26:55	2,31	27	5	2	11	15:32	2,61	1	7	9	11:23	2,00	ZOSTUP

3. FRANCÚZSKA FUTBALOVÁ LIGA

TABUĽKA	CELKOM				DOMA				VONKU				POZN.				
	1.	2.	3.	4.	1.	2.	3.	4.	1.	2.	3.	4.					
1.	RODEZ	31	21	6	4	47:19	69	12	1	2	25:9	9	5	2	22:10		POSTUP
2.	CHAMBLY	31	18	8	5	46:25	62	11	5	0	30:10	7	3	5	16:15		POSTUP
3.	LAVAL	31	16	4	11	46:37	52	13	2	1	35:16	3	2	10	11:21		O POSTUP
4.	LE MANS	31	13	11	7	33:28	50	7	5	3	18:12	6	6	4	15:16		
5.	LYON DUCHERE	31	12	10	9	39:35	46	7	6	3	19:12	5	4	6	20:23		
6.	CHOLET	31	11	11	9	36:31	44	5	7	4	18:15	6	4	5	18:16		
7.	BOULOGNE	31	10	12	9	31:29	42	6	6	3	17:11	4	6	6	14:18		
8.	AVRANCHES	31	11	9	11	35:35	42	7	6	2	22:13	4	3	9	13:22		
9.	VILLEFRANCHE	31	8	16	7	30:29	40	4	6	5	15:17	4	10	2	15:12		
10.	PAU	31	11	6	14	36:32	39	8	3	4	23:11	3	3	10	13:21		
11.	QUEVILLY	31	9	11	11	30:33	38	5	5	5	17:14	4	6	6	13:19		
12.	BOURG	31	9	8	14	30:36	35	7	4	5	19:14	2	4	9	11:22		
13.	CONCARNEAU	31	9	8	14	27:42	35	6	5	5	16:17	3	3	9	11:25		
14.	DUNKERQUE	31	8	10	13	30:38	34	4	4	7	16:17	4	6	6	14:21		
15.	MARIGNANE GIGNAC	31	8	10	13	30:38	34	7	4	5	19:14	1	6	8	11:24		
16.	TOURS	31	7	13	11	16:24	34	4	6	5	10:11	3	7	6	6:13		

FC TORINO	AC MILAN	2:0	FC GENOA (V)	1:0	CAGLIARI	1:1	PARMA (V)	0:0	SAMPDORIA	2:1	FIorentina (V)	1:1
FIorentina	JUVENTUS (V)	1:2	BOLOGNA	0:0	FROSINONE	0:1	AS ROMA (V)	2:2	FC TORINO	1:1	CAGLIARI (V)	1:2
FROSINONE	NAPOLI	0:2	CAGLIARI (V)	0:1	INTER MILANO	1:3	FIorentina (V)	1:0	PARMA	3:2	SPAL	0:1
INTER MILANO	JUVENTUS	1:1	AS ROMA	1:1	FROSINONE (V)	3:1	BERGAMO	0:0	FC GENOA (V)	4:0	LAZIO ROMA	0:1
JUVENTUS	INTER MILANO (V)	1:1	FIorentina	2:1	SPAL (V)	1:2	AC MILAN	2:1	CAGLIARI (V)	2:0	EMPOLI	1:0
LAZIO ROMA	SAMPDORIA (V)	2:1	UDINESE	2:0	CHIEVO	1:2	AC MILAN (V)	0:1	SASSUOLO	2:2	SPAL (V)	0:1
NAPOLI	FROSINONE (V)	2:0	BERGAMO	1:2	CHIEVO (V)	3:1	FC GENOA	1:1	EMPOLI (V)	1:2	AS ROMA (V)	4:1
PARMA	CHIEVO (V)	1:1	AC MILAN	1:1	SASSUOLO (V)	0:0	FC TORINO	0:0	FROSINONE (V)	2:3	BERGAMO	1:3
SAMPDORIA	LAZIO ROMA	1:2	BOLOGNA (V)	0:3	FC GENOA	2:0	AS ROMA	0:1	FC TORINO (V)	1:2	AC MILAN	1:0
SASSUOLO	UDINESE (V)	1:1	PARMA	0:0	LAZIO ROMA (V)	2:2	CHIEVO	4:0	BOLOGNA (V)	1:2	SAMPDORIA	3:5
SPAL	FC GENOA	1:1	EMPOLI (V)	4:2	JUVENTUS	2:1	CAGLIARI (V)	1:2	LAZIO ROMA	1:0	FROSINONE (V)	1:0
UDINESE	LAZIO ROMA (V)	0:2	SASSUOLO	1:1	AS ROMA (V)	0:1	EMPOLI	3:2	AC MILAN (V)	1:1	FC GENOA	2:0

TABUĽKA PO 34. KOLE				CELKOM				DOMA				VONKU				POZN.		
1. JUVENTUS	34	28	4	2	68:24	2.71	88	15	2	0	37:11	2.82	13	2	2	31:13	2.59	LM
2. NAPOLI	34	21	7	6	64:30	2.76	70	11	4	2	35:14	2.88	10	3	4	29:16	2.65	LM
3. INTER MILANO	34	18	8	8	52:28	2.35	62	9	5	3	23:9	1.88	9	3	5	29:19	2.82	LM
4. AS ROMA	34	16	10	8	61:46	3.15	58	10	5	2	39:25	3.76	6	5	6	22:21	2.53	LM
5. BERGAMO	33	16	8	9	66:42	3.27	56	7	5	4	29:17	2.88	9	3	5	37:25	3.65	EL
6. FC TORINO	34	14	14	6	44:29	2.15	56	10	2	5	26:16	2.47	4	12	1	18:13	1.82	EL
7. AC MILAN	34	15	11	8	47:33	2.35	56	10	4	3	27:16	2.53	5	7	5	20:17	2.18	
8. LAZIO ROMA	34	16	7	11	49:36	2.50	55	9	4	4	32:19	3.00	7	3	7	17:17	2.00	
9. SAMPDORIA	34	14	6	14	54:46	2.94	48	9	2	6	25:14	2.29	5	4	8	29:32	3.59	
10. FIorentina	33	8	16	9	47:41	2.67	40	5	8	3	25:17	2.63	3	8	6	22:24	2.71	
11. CAGLIARI	34	10	10	14	32:47	2.32	40	8	6	3	21:16	2.18	2	4	11	11:31	2.47	
12. SPAL	34	10	9	15	35:48	2.44	39	5	7	5	17:21	2.24	5	2	10	18:27	2.65	
13. SASSUOLO	33	8	14	11	47:52	3.00	38	5	8	4	31:31	3.65	3	6	7	16:21	2.31	
14. BOLOGNA	34	9	10	15	37:48	2.50	37	7	4	6	21:19	2.35	2	6	9	16:29	2.65	
15. PARMA	34	9	10	15	35:52	2.56	37	4	6	7	14:22	2.12	5	4	8	21:30	3.00	
16. FC GENOA	34	8	11	15	36:53	2.62	35	6	6	5	19:20	2.29	2	5	10	17:33	2.94	
17. UDINESE	33	8	9	16	31:47	2.36	33	7	4	6	19:20	2.29	1	5	10	12:27	2.44	
18. EMPOLI	34	7	8	19	43:66	3.21	29	7	3	7	28:29	3.35	0	5	12	15:37	3.06	ZOSTUP
19. FROSINONE	34	5	8	21	26:62	2.59	23	1	5	11	13:35	2.82	4	3	10	13:27	2.35	ZOSTUP
20. CHIEVO (-3)	34	2	12	20	25:69	2.76	15	1	6	10	14:33	2.76	1	6	10	11:36	2.76	ZOSTUP

2. TALIANSKA FUTBALOVÁ LIGA

TABUĽKA PO 35. KOLE				CELKOM				DOMA				VONKU				POZN.		
1. BRESCIA	33	17	12	4	66:39	3.18	63	12	3	1	36:16	3.25	5	9	3	30:23	3.12	POSTUP
2. LECCO	34	18	9	7	63:42	3.09	63	12	4	1	36:14	2.94	6	5	6	27:28	3.24	POSTUP
3. PALERMO	33	15	13	5	51:33	2.55	58	8	7	1	27:12	2.44	7	6	4	24:21	2.65	BARAZ
4. BENEVENTO	33	16	8	9	55:39	2.85	56	10	2	5	34:21	3.24	6	6	4	21:18	2.44	BARAZ
5. PESCARA	34	13	12	9	46:44	2.65	51	10	5	2	26:17	2.53	3	7	7	20:27	2.76	BARAZ
6. VERONA	33	12	13	8	45:39	2.55	49	7	7	2	26:18	2.75	5	6	6	19:21	2.35	BARAZ
7. SPEZIA	33	13	9	12	48:42	2.73	47	9	5	3	29:18	2.76	4	3	9	19:24	2.69	BARAZ
8. CITTADILLA	33	11	13	9	44:36	2.42	46	8	5	4	35:20	3.24	3	8	5	9:16	1.56	BARAZ
9. PERUGIA	33	13	7	13	46:47	2.82	46	8	1	7	25:21	2.88	5	6	6	21:26	2.76	
10. CREMONESE	33	11	12	10	34:29	1.91	45	9	5	3	19:6	1.47	2	7	7	15:23	2.38	
11. ASCOLI	33	10	13	10	39:50	2.70	43	7	7	3	24:22	2.71	3	6	7	15:28	2.69	
12. COSENZA	34	10	12	12	31:40	2.09	42	7	7	3	19:14	1.94	3	5	9	12:26	2.24	
13. SALERNITANA	33	10	8	15	39:50	2.70	38	8	3	6	25:23	2.82	2	5	9	14:27	2.56	
14. CROTONE	33	9	10	14	36:40	2.30	37	4	8	4	20:18	2.38	5	2	10	16:22	2.24	
15. VENEZIA	33	7	12	14	29:41	2.12	33	6	7	4	20:20	2.35	1	5	10	9:21	1.88	BARAZ
16. LIVORNO	33	7	11	15	33:48	2.45	32	6	5	6	17:18	2.06	1	6	9	10:30	2.88	BARAZ
17. FOGGIA (-8)	33	8	13	12	39:46	2.58	29	6	8	2	27:22	3.06	2	5	10	12:24	2.12	ZOSTUP
18. CARPI	33	7	8	18	36:61	2.94	29	3	6	7	16:25	2.56	4	2	11	20:36	3.29	ZOSTUP
19. PADOVA	33	4	14	15	30:44	2.24	26	2	9	5	11:13	1.50	2	5	10	19:31	2.94	ZOSTUP

ČÍSLO UDAL.	DEŇ	ZÁPASY 36. KOLA	VÝSLEDKY V ROKU				PREDBEŽNÉ KURZY				VÁŠ TIP	VÝSLEDOK	
			2018-2019		2017-2018		1	10	0	02			2
			D	V	D	V							
1563	01.05.	BRESCIA - ASCOLI	1:1	0:1	0:0	1.65	1.10	3.50	2.06	5.00			
1564	01.05.	CARPI - CREMONESE	2:1	1:1	1:1	2.25	1.30	3.20	1.52	2.91			
1565	01.05.	COSENZA - VENEZIA	1:0			2.00	1.21	3.20	1.67	3.50			
1566	01.05.	CROTONE - BENEVENTO	0:3			2.75	1.48	3.20	1.34	2.35			
1567	01.05.	FOGGIA - SALERNITANA	0:1	1:0	3:0	1.80	1.16	3.40	1.85	4.07			
1568	01.05.	PADOVA - LECCO	2:3			3.10	1.57	3.20	1.27	2.15			
1569	01.05.	PALERMO - SPEZIA	1:1	2:0	0:0	1.85	1.16	3.30	1.80	3.96			
1570	01.05.	PERUGIA - CITTADILLA	2:2	1:3	1:1	2.10	1.25	3.20	1.60	3.22			
1571	01.05.	VERONA - LIVORNO	0:0			1.85	1.16	3.30	1.80	3.96			

ČÍSLO UDAL.	DEŇ	ZÁPASY 37. KOLA	VÝSLEDKY V ROKU				PREDBEŽNÉ KURZY				VÁŠ TIP	VÝSLEDOK	
			2018-2019		2017-2018		1	10	0	02			2
			D	V	D	V							
1263	04.05.	ASCOLI - PALERMO	0:3	0:0	1:4	2.65	1.42	3.10	1.37	2.45			
1264	05.05.	BENEVENTO - PADOVA	1:0			1.75	1.13	3.40	1.91	4.37			
1265	04.05.	CITTADILLA - VERONA	0:4			2.30	1.32	3.20	1.50	2.82			
1266	04.05.	CREMONESE - BRESCIA	2:3	2:0	1:1	2.65	1.41	3.00	1.36	2.55			
1267	06.05.	FOGGIA - PERUGIA	0:3	2:1	0:2	2.35	1.34	3.20	1.48	2.75			
1268	05.05.	LIVORNO - CARPI	4:1			2.00	1.21	3.20	1.67	3.50			
1269	05.05.	SALERNITANA - COSENZA	0:0			2.50	1.37	3.10	1.42	2.63			
1270	04.05.	SPEZIA - CROTONE	3:0			1.70	1.12	3.50	1.98	4.56			
1271	04.05.	VENEZIA - PESCARA	0:1	0:0	0:1	2.45	1.36	3.15	1.44	2.65			

VÝSLEDKY POSLEDNÝCH ZÁPASOV												(OZNACENIE PISMENOM (V) ZNAMENÁ ZÁPASY HRANY VONKU)			
ASCOLI	CITTADILLA (V)	2:2	VENEZIA	1:0	SPEZIA (V)	2:3	PESCARA	2:1	PADOVA (V)	2:1	BENEVENTO	2:2			
BENEVENTO	COSENZA	4:2	VERONA (V)	3:0	PALERMO	1:2	PERUGIA (V)	4:2	CARPI	3:1	ASCOLI (V)	2:2			
BRESCIA	LECCO (V)	0:1	SALERNITANA	3:0	LIVORNO (V)	1:0	VENEZIA	2:0	VERONA (V)	2:2	FOGGIA	2:1			
CARPI	SALERNITANA (V)	5:2	PESCARA	0:0	LECCO (V)	1:4	PADOVA	2:1	BENEVENTO (V)	1:3	CROTONE	1:2			
CITTADILLA	ASCOLI	2:2	CREMONESE	1:3	SALERNITANA (V)	2:4	LIVORNO	4:0	VENEZIA (V)	1:1	PADOVA	1:1			
COSENZA	BENEVENTO (V)	2:4	SPEZIA	1:0	PADOVA (V)	0:0	CROTONE	1:0	LECCO (V)	1:3	PALERMO	1:1			

5. MONZA	37	15	12	10	42:35	57	10	5	4	26:16	5	7	6	16:19	O POSTUP	
6. SUDTIROL	37	13	16	8	42:30	55	7	7	4	23:14	6	9	4	19:15	O POSTUP	
7. RAVENNA	37	14	12	11	36:35	54	7	6	5	17:14	7	6	6	19:21	O POSTUP	
8. VICENZA	37	10	18	9	42:38	48	5	10	4	23:21	5	8	5	19:17	O POSTUP	
9. FERMANA	37	12	11	14	20:32	47	8	6	4	14:8	4	5	10	6:24	O POSTUP	
10. SAMBENEDETTSE	37	10	17	10	37:39	47	9	7	3	25:16	1	10	7	12:23	O POSTUP	
11. TERNANA	37	9	16	12	39:40	43	6	7	6	21:21	3	9	6	18:19	O POSTUP	
12. ALBINOLEFFE	37	9	16	12	31:34	43	5	6	7	19:19	4	10	5	12:15	O POSTUP	
13. TERAMO	37	10	12	15	36:46	42	6	6	6	20:20	4	6	9	16:26	O POSTUP	
14. VIS PESARO	37	9	14	14	26:28	41	4	9	6	13:13	5	5	8	13:15	O POSTUP	
15. GIANA ERMINIO	37	8	17	12	39:47	41	4	9	5	21:20	4	8	7	18:27	O POSTUP	
16. GUBBIO	37	8	17	12	34:45	41	4	12	2	17:13	4	5	10	17:32	O POSTUP	
17. RENATE	37	8	14	15	23:33	38	3	6	10	10:19	5	8	5	13:14	O POSTUP	
18. VIRTUS VERONA	37	10	8	19	36:49	38	7	1	11	22:27	3	7	8	14:22	BARAŽ	
19. RIMINI	37	8	14	15	28:44	38	7	9	2	21:14	1	5	13	7:30	BARAŽ	
20. FANO	37	7	14	16	17:32	35	4	9	5	10:14	3	5	11	7:18	ZOSTUP	
SKUPINA C		CELKOM				DOMA					VONKU					POZN.
1. JUVE STABIA (-1)	35	22	12	1	62:16	77	12	5	0	33:7	10	7	1	29:9	POSTUP	
2. TRAPANI (-1)	35	22	8	5	57:28	73	16	1	1	38:12	6	7	4	19:16	O POSTUP	
3. CATANIA	35	19	7	9	47:28	64	14	1	2	31:8	5	6	7	14:18	O POSTUP	
4. CATANZARO	34	18	7	9	57:29	61	11	2	3	32:14	7	5	6	25:15	O POSTUP	
5. POTENZA	35	13	15	7	44:32	54	8	8	1	23:13	5	7	6	21:19	O POSTUP	
6. FRANCAVILLA	35	15	7	13	40:38	52	10	5	3	26:13	5	2	10	14:25	O POSTUP	
7. REGGINA (-4)	35	15	8	12	42:33	49	8	4	5	22:18	7	4	7	20:15	O POSTUP	
8. MONOPOLI (-2)	35	12	14	9	37:30	48	5	8	4	11:9	7	6	5	26:21	O POSTUP	
9. CASERTANA	35	12	12	11	43:38	48	8	6	4	27:16	4	6	7	16:22	O POSTUP	
10. RENDE (-1)	36	14	6	16	46:45	47	7	2	9	24:24	7	4	7	22:21	O POSTUP	
11. CAVESE	35	11	14	10	45:46	47	6	8	4	21:14	5	6	6	24:32	O POSTUP	
12. VITERBESE	34	12	9	13	39:40	45	7	6	5	25:20	5	3	8	14:20	O POSTUP	
13. VIBONESE	35	10	12	13	33:36	42	8	6	4	18:11	2	6	9	15:25	O POSTUP	
14. SICULA LEONZIO	35	11	9	15	32:39	42	6	3	8	18:20	5	6	7	14:19	O POSTUP	
15. SIRACUSA (-7)	35	12	6	17	33:40	39	9	3	6	21:15	3	3	11	12:25	O POSTUP	
16. RIETI (-4)	35	12	6	17	32:42	38	7	4	7	19:20	5	2	10	13:22	BARAŽ	
17. BISCEGLIE (-3)	35	6	11	18	18:38	26	5	8	4	11:10	1	3	14	7:28	BARAŽ	
18. PAGANESE	35	3	11	21	35:72	20	1	7	9	19:36	2	4	12	16:36	ZOSTUP	

1. ŠPANIĽSKA FUTBALOVÁ LIGA

ČÍSLO UDAL.	DEŇ	DOHRÁVKA 35. KOLA	VÝSLEDKY V ROKU				PREDBEŽNÉ KURZY					VÁŠ TIP	VÝSLEDOK
			2018-2019	2017-2018	1	10	0	02	2				
537	29.04.	BETIS SEVILLA - ESPANYOL	D	V	D	V	1,85	1,19	3,30	1,75	3,74		
ČÍSLO UDAL.	DEŇ	ZÁPASY 36. KOLA	VÝSLEDKY V ROKU				PREDBEŽNÉ KURZY					VÁŠ TIP	VÝSLEDOK
			2018-2019	2017-2018	1	10	0	02	2				
35	04.05.	ALAVES - S. SEBASTIAN	1:0	0:2	1:2	2,35	1,34	3,20	1,48	2,75			
36	05.05.	GETAFE - GIRONA	1:1	1:1	0:1	1,60	1,07	3,50	2,15	5,50			
37	05.05.	HUESCA - VALENCIA	1:2			2,82	1,50	3,20	1,32	2,30			
38	04.05.	LEVANTE - VALLECANO	1:2			1,75	1,13	3,40	1,91	4,37			
39	05.05.	REAL MADRID - VILLARREAL	2:2	0:1	2:2	1,65	1,10	3,50	2,06	5,00			
40	05.05.	VALLADOLID - BILBAO	1:1			2,65	1,41	3,00	1,36	2,55			
41	04.05.	ESpanyol - ATL. MADRID	0:1	1:0	2:0	3,10	1,57	3,20	1,27	2,15			
42	04.05.	VIGO - FC BARCELONA	0:2	2:2	2:2	2,50	1,37	3,10	1,42	2,63			
43	05.05.	EIBAR - BETIS SEVILLA	1:1	5:0	0:2	2,05	1,23	3,20	1,64	3,35			
44	03.05.	FC SEVILLA - LEGANES	1:1	2:1	1:2	1,35	1,03	4,40	2,78	7,70			

VÝSLEDKY POSLEDNÝCH ZÁPASOV		(OZNACENIE PISMENOM (V) ZNAMENÁ ZÁPASY HRANY VONKU)										
ALAVES	BILBAO (V)	1:1	FC BARCELONA	0:2	VALLADOLID	2:2	ESpanyol (V)	1:2	LEGANES	1:1	FC SEVILLA (V)	0:2
ATL. MADRID	VALLADOLID	1:0	VALENCIA	3:2	EIBAR (V)	1:0	VIGO	2:0	FC BARCELONA (V)	0:2	GIRONA	2:0
BETIS SEVILLA	LEVANTE (V)	0:4	VALENCIA	1:2	FC SEVILLA (V)	2:3	VILLARREAL	2:1	S. SEBASTIAN (V)	1:2	VALLECANO (V)	1:1
BILBAO	ALAVES	1:1	LEGANES (V)	1:0	REAL MADRID (V)	0:3	VALLECANO	3:2	GETAFE (V)	0:1	LEVANTE	3:2
EIBAR	VALENCIA (V)	1:0	HUESCA (V)	0:2	ATL. MADRID	0:1	S. SEBASTIAN (V)	1:1	REAL MADRID (V)	1:2	VALLECANO	2:1
ESpanyol	VIGO	1:1	LEVANTE (V)	2:2	ALAVES	2:1	GIRONA (V)	2:1	GETAFE	1:1	FC BARCELONA (V)	0:2
FC BARCELONA	LEVANTE	1:0	ALAVES (V)	2:0	S. SEBASTIAN	2:1	HUESCA (V)	0:0	ATL. MADRID	2:0	VILLARREAL (V)	4:4
FC SEVILLA	GIRONA (V)	0:1	VALLECANO	5:0	GETAFE (V)	0:3	BETIS SEVILLA	3:2	VALLADOLID (V)	2:0	ALAVES	2:0
GETAFE	S. SEBASTIAN (V)	1:2	REAL MADRID	0:0	FC SEVILLA	3:0	VALLADOLID (V)	2:2	BILBAO	1:0	ESpanyol (V)	1:1
GIRONA	FC SEVILLA	1:0	VALLADOLID (V)	0:1	VIGO (V)	1:2	VILLARREAL	0:1	ESpanyol	1:2	ATL. MADRID (V)	0:2
HUESCA	VILLARREAL (V)	1:1	EIBAR	2:0	VALLECANO (V)	0:0	FC BARCELONA	0:0	LEVANTE (V)	2:2	VIGO	3:3
LEGANES	VIGO	0:0	BILBAO	0:1	VILLARREAL (V)	1:2	REAL MADRID	1:1	ALAVES (V)	1:1	VALLADOLID	1:0
LEVANTE	FC BARCELONA (V)	0:1	BETIS SEVILLA	4:0	ESpanyol	2:2	VALENCIA (V)	1:3	HUESCA	2:2	BILBAO (V)	2:3
REAL MADRID	VALLECANO (V)	0:1	GETAFE (V)	0:0	BILBAO	3:0	LEGANES (V)	1:1	EIBAR	2:1	VALENCIA (V)	1:2
S. SEBASTIAN	GETAFE	2:1	VILLARREAL	0:1	FC BARCELONA (V)	1:2	EIBAR	1:1	VIGO (V)	1:3	BETIS SEVILLA	2:1
VALENCIA	EIBAR	0:1	ATL. MADRID (V)	2:3	BETIS SEVILLA (V)	2:1	LEVANTE	3:1	VALLECANO (V)	0:2	REAL MADRID	2:1
VALLADOLID	ATL. MADRID (V)	0:1	GIRONA	1:0	ALAVES (V)	2:2	GETAFE	2:2	FC SEVILLA	0:2	LEGANES (V)	0:1
VALLECANO	REAL MADRID	1:0	FC SEVILLA (V)	0:5	HUESCA	0:0	BILBAO (V)	2:3	VALENCIA	2:0	EIBAR (V)	1:2
VIGO	LEGANES (V)	0:0	ESpanyol (V)	1:1	GIRONA	2:1	ATL. MADRID (V)	0:2	S. SEBASTIAN	3:1	HUESCA (V)	3:3
VILLARREAL	HUESCA	1:1	S. SEBASTIAN (V)	1:0	LEGANES	2:1	GIRONA (V)	1:0	BETIS SEVILLA (V)	1:2	FC BARCELONA	4:4

TABUĽKA PO 35. KOLE		CELKOM				DOMA					VONKU					POZN.		
1. FC BARCELONA	35	25	8	2	86:32	3,37	83	14	3	1	49:17	3,67	11	5	1		37:15	3,06
2. ATL. MADRID	35	22	8	5	52:23	2,14	74	15	2	1	31:9	2,22	7	6	4	21:14	2,06	LM
3. REAL MADRID	35	20	5	10	59:39	2,80	65	12	1	4	29:11	2,35	8	4	6	30:28	3,22	LM
4. FC SEVILLA	35	16	7	12	59:43	2,91	55	11	3	3	37:17	3,18	5	4	9	22:26	2,67	LM
5. GETAFE	35	14	13	8	44:31	2,14	55	10	2	5	24:11	2,06	4	11	3	20:20	2,22	EL
6. VALENCIA	35	12	16	7	40:32	2,06	52	6	10	2	21:11	1,78	6	6	5	19:21	2,35	EL
7. BILBAO	35	12	14	9	38:41	2,26	50	8	8	2	23:18	2,28	4	6	7	15:23	2,24	
8. ALAVES	35	12	11	12	36:45	2,31	47	6	8	3	17:17	2,00	6	3	9	19:28	2,61	
9. S. SEBASTIAN	35	11	11	13	41:43	2,40	44	6	6	6	20:19	2,17	5	5	7	21:24	2,65	
10. EIBAR	35	10	13	12	43:47	2,57	43	8	5	4	28:19	2,76	2	8	8	15:28	2,39	
11. ESpanyol	34	11	10	13	40:49	2,62	43	9	3	5	23:22	2,65	2	7	8	17:27	2,59	
12. BETIS SEVILLA	34	12	7	15	39:49	2,59	43	7	4	6	22:24	2,71	5	3	9	17:25	2,47	
13. LEGANES	35	10	12	13	33:39	2,06	42	7	8	3	19:14	1,83	3	4	10	14:25	2,29	
14. VILLARREAL	35	9	13	13	44:47	2,60	40	4	8	6	27:26	2,94	5	5	7	17:21	2,24	
15. VIGO	35	9	10	16	48:57	3,00	37	7	4	6	27:23	2,94	2	6	10	21:34	3,06	
16. LEVANTE	35	9	10	16	51:62	3,23	37	5	6	6	28:31	3,47	4	4	10	23:31	3,00	
17. GIRONA	35	9	10	16	35:47	2,34	37	3	6	9	16:26	2,33	6	4	7	19:21	2,35	
18. VALLADOLID	35	8	11	16	29:48	2,20	35	4	5	8	15:24	2,29	4	6	8	14:24	2,11	ZOSTUP
19. VALLECANO	35	8	7	20	37:62	2,83												

MALLORCA	MALAGA (V)	1:0	MAJADAHONDA	2:0	NUMANCIA (V)	1:1	REUS	1:0	CORDOBA (V)	2:3	ZARAGOZA	3:0
NUMANCIA	LA CORUNA	1:2	CADIZ (V)	1:2	MALLORCA	1:1	TARRAGONA (V)	0:2	GRANADA	2:1	MAJADAHONDA (V)	0:4
OSASUNA	ALBACETE	2:0	ELCHE (V)	2:1	LA CORUNA	2:1	LUGO (V)	2:2	EXTREMADURA	1:0	TENERIFE (V)	2:3
OVIEDO	ALMERIA (V)	1:0	CORDOBA	3:3	REUS (V)	1:0	LAS PALMAS	1:1	LA CORUNA	1:1	GLJON (V)	0:1
REUS	ALCORCON	0:1	ZARAGOZA (V)	0:1	OVIEDO	0:1	MALLORCA (V)	0:1	CADIZ	0:1	EXTREMADURA (V)	0:1
TARRAGONA	GRANADA (V)	0:2	GLJON	0:0	ALMERIA (V)	0:3	NUMANCIA	2:0	ZARAGOZA (V)	0:3	MALAGA	0:1
TENERIFE	EXTREMADURA (V)	0:1	ALMERIA	1:3	MAJADAHONDA (V)	3:1	GLJON	0:1	ALBACETE (V)	2:2	OSASUNA	3:2
ZARAGOZA	CORDOBA (V)	3:0	REUS	1:0	ALCORCON	0:2	CADIZ (V)	3:3	TARRAGONA	3:0	MALLORCA (V)	0:3

TABUĽKA PO 36. KOLE																		
	CELKOM					DOMA					VONKU			POZN.				
1. OSASUNA	36	22	7	7	52:33	2.36	73	16	2	0	30:7	2.06	6	5	7	22:26	2.67	POSTUP
2. GRANADA	36	19	10	7	44:23	1.86	67	11	5	2	23:9	1.78	8	5	5	21:14	1.94	POSTUP
3. ALBACETE	36	17	13	6	48:30	2.17	64	9	9	0	28:14	2.33	8	4	6	20:16	2.00	BARAZ
4. MALLORCA	36	17	10	9	48:32	2.22	61	13	3	2	31:10	2.28	4	7	7	17:22	2.17	BARAZ
5. CADIZ	36	16	12	8	50:31	2.25	60	9	8	1	29:13	2.33	7	4	7	21:18	2.17	BARAZ
6. MALAGA	36	16	10	10	38:28	1.83	58	9	4	5	19:13	1.78	7	6	5	19:15	1.89	BARAZ
7. LA CORUNA	36	14	15	7	45:30	2.08	57	8	7	3	27:13	2.22	6	8	4	18:17	1.94	
8. OVIEDO	36	15	11	10	41:38	2.19	56	8	8	2	24:18	2.33	7	3	8	17:20	2.06	
9. GLJON	36	14	12	10	38:30	1.89	54	9	5	4	22:15	2.06	5	7	6	16:15	1.72	
10. ALMERIA	36	13	13	10	41:31	2.00	52	8	7	3	24:12	2.00	5	6	7	17:19	2.00	
11. ALCORCON	36	14	8	14	35:36	1.97	50	9	5	4	19:12	1.72	5	3	10	16:24	2.22	
12. ELCHE	36	11	14	11	38:40	2.17	47	8	6	4	20:13	1.83	3	8	7	18:27	2.50	
13. LAS PALMAS	36	10	16	10	42:43	2.36	46	7	8	3	27:15	2.33	3	8	7	15:28	2.39	
14. ZARAGOZA	36	11	11	14	41:44	2.36	44	6	6	6	17:18	1.94	5	5	8	24:26	2.78	
15. EXTREMADURA	36	11	9	16	40:44	2.33	42	7	2	9	20:22	2.33	4	7	7	20:22	2.33	
16. MAJADAHONDA	36	11	8	17	37:49	2.39	41	7	5	6	20:20	2.22	4	3	11	17:29	2.56	
17. NUMANCIA	36	9	13	14	40:48	2.44	40	8	4	6	26:20	2.56	1	9	8	14:28	2.33	
18. TENERIFE	36	8	16	12	34:43	2.14	40	6	8	4	20:19	2.17	2	8	8	14:24	2.11	
19. LUGO	36	8	13	15	37:48	2.36	37	6	5	7	24:27	2.83	2	8	8	13:21	1.89	ZOSTUP
20. TARRAGONA	36	7	7	22	20:53	2.03	28	6	4	7	16:19	2.06	1	3	15	4:34	2.00	ZOSTUP
21. CORDOBA	36	5	12	19	41:70	3.08	27	4	7	7	26:34	3.33	1	5	12	15:36	2.83	ZOSTUP
22. REUS (21)	36	5	6	25	16:42	1.61	0	1	5	13	8:23	1.63	4	1	12	8:19	1.59	ZOSTUP

3. ŠPANIĽSKÁ FUTBALOVÁ LIGA

SKUPINA 1																
	CELKOM					DOMA					VONKU			POZN.		
1. FUENLABRADA	35	18	11	6	44:20	65	13	3	1	32:6	5	8	5	12:14		PLAY OFF
2. PONFERRADINA	35	17	11	7	50:25	62	13	4	1	36:8	4	7	6	14:17		PLAY OFF
3. ATL. MADRID 2	35	17	10	8	50:31	61	9	5	3	25:11	8	5	5	25:20		PLAY OFF
4. PONTEVEDRA	35	17	8	10	43:34	59	11	7	0	31:11	6	1	10	12:23		PLAY OFF
5. REAL MADRID 2	35	16	11	8	56:44	59	11	4	2	27:14	5	7	6	29:30		
6. LEONESA	35	14	14	7	47:33	56	8	7	2	28:14	6	7	5	19:19		
7. GUILJEO	35	16	7	12	33:31	55	12	5	1	21:6	4	2	11	12:25		
8. SAN SEBASTIAN REYES	35	13	11	11	49:43	50	7	6	5	23:19	6	5	6	26:24		
9. CORUXO	35	11	16	8	38:35	49	9	5	4	25:16	2	11	4	13:19		
10. UNIONISTAS SALAMANCA	35	11	14	10	35:36	47	7	7	3	19:11	4	7	7	16:25		
11. INTERNACIONAL MADRID	35	11	13	11	47:50	46	7	6	4	26:20	4	7	7	21:30		
12. VIGO 2	35	12	9	14	42:43	45	8	4	5	29:18	4	5	9	13:25		
13. VALLADOLID 2	35	10	12	13	31:40	42	9	5	3	20:15	1	7	10	11:25		
14. SALMANTINO	35	10	13	12	36:39	43	6	6	6	24:22	4	7	6	12:17		
15. BURGOS	35	10	12	13	25:30	42	6	7	5	17:14	4	5	8	8:16		
16. LAS PALMAS 2	35	10	11	14	22:32	41	6	7	4	13:11	4	4	10	9:21		BARAZ
17. RAPIDO BOUZAS	35	10	8	17	27:44	38	6	6	6	17:18	4	2	11	10:26		ZOSTUP
18. UNION ADARVE	35	9	9	17	41:53	36	6	6	6	19:18	3	3	11	22:35		ZOSTUP
19. NAVALCARNERO	35	6	7	22	35:63	25	5	4	8	21:27	1	3	14	14:36		ZOSTUP
20. LA CORUNA 2	35	4	9	22	25:50	21	4	4	10	19:25	0	5	12	6:25		ZOSTUP

SKUPINA 2																
	CELKOM					DOMA					VONKU			POZN.		
1. RACING SANTANDER	35	22	10	3	63:21	76	14	3	0	39:8	8	7	3	24:13		PLAY OFF
2. MIRANDES	35	18	12	5	50:28	66	11	6	0	27:10	7	6	5	23:18		PLAY OFF
3. LOGRONES	35	18	11	6	37:18	65	11	5	2	25:10	7	6	4	12:8		PLAY OFF
4. BARAKALDO	35	17	7	11	36:32	58	8	5	4	18:12	9	2	7	18:20		PLAY OFF
5. OVIEDO 2	35	14	12	9	50:42	54	8	7	3	24:17	6	5	6	26:25		
6. BILBAO 2	35	14	8	13	62:45	50	12	4	2	43:18	2	4	11	19:27		
7. GLJON 2	35	13	8	14	41:41	47	5	5	7	22:22	8	3	7	19:19		
8. LEOIA	35	10	17	8	36:36	47	6	9	3	20:18	4	8	5	16:18		
9. AMOREBIETA	35	12	11	12	38:41	47	6	5	7	21:22	6	6	5	17:19		
10. CALAHORRA	35	12	10	13	44:49	46	7	4	6	24:20	5	6	7	20:29		
11. LANGREO	35	13	7	15	38:45	46	10	3	4	22:11	3	4	11	16:34		
12. SAN SEBASTIAN 2	35	12	8	15	45:38	44	8	4	6	27:17	4	4	9	18:21		
13. TUDELANO	35	10	13	12	33:41	43	7	6	5	20:20	3	7	7	13:21		
14. ARENAS CLUB	35	10	11	14	30:36	41	7	4	6	19:15	3	7	8	11:21		
15. IZARRA	35	8	17	10	30:41	41	3	11	3	15:16	5	6	7	15:25		
16. REAL UNION	35	7	17	11	36:42	38	4	7	6	17:21	3	10	5	19:21		BARAZ
17. GERNIKA	35	5	18	12	28:41	33	4	11	3	15:13	1	7	9	13:28		ZOSTUP
18. CLUB DEPORTIVO VITORIA	35	6	13	16	32:48	31	4	6	8	17:23	2	7	8	15:25		ZOSTUP
19. GIMNASTICA TORRELAVEGA	35	6	13	16	24:41	31	4	7	7	12:18	2	6	9	12:23		ZOSTUP
20. DURANGO	35	7	9	19	31:58	30	4	4	9	17:29	3	5	10	14:29		ZOSTUP

SKUPINA 3																
	CELKOM					DOMA					VONKU			POZN.		
1. BALEARES	35	19	11	5	49:29	68	15	2	1	30:11	4	9	4	19:18		PLAY OFF
2. HERCULES	35	17	10	8	33:23	61	10	4	3	18:10	7	6	5	15:13		PLAY OFF
3. VILLARREAL 2	35	16	11	8	49:34	59	10	5	3	30:16	6	6	5	19:18		PLAY OFF
4. LLEIDA	36	15	11	10	44:35	56	10	2	6	25:16	5	9	4	19:19		PLAY OFF
5. CORNELLA	35	13	16	6	40:27	55	9	6	2	26:14	4	10	4	14:13		
6. ESPANYOL 2	35	14	11	10	50:36	53	7	5	6	23:14	7	6	4	27:22		
7. BADALONA	36	13	13	10	33:30	52	8	5	4	19:12	5	8	6	14:18		
8. FC BARCELONA 2	35	13	11	11	44:34	50	8	7	3	29:18	5	4	8	15:16		
9. EBRO	35	11	16	8	27:27	49	4	9	5	11:14	7	7	3	16:13		
10. LEVANTE 2	35	11	12	12	38:36	45	6	8	3	21:13	5	4	9	17:23		
11. OLOT	35	9	17	9	29:28	44	5	10	3	21:15	4	7	6	8:13		
12. EJEJA	36	10	12	13	28:33	42	7	7	3	19:14	3	5	10	9:20		
13. VALENCIA 2	36	10	10	16	41:49	40	6	5	7	20:21	4	5	9	21:28		
14. SABADELL	35	10	9	16	32:51	39	7	7	4	17:14	3	2	12	15:37		
15. PERALADA	35	8	14	13	33:37	38	4	7	7	19:20	4	7	6	14:17		
16. TERUEL	35	8	14	13	27:41	38	5	8	4	12:13	3	6	9	15:28		BARAZ
17. CASTELLON	35	6	19	10	30:33	37	5	8	4	18:14	1	11	6	12:19		ZOSTUP
18. CONQUENSE	35	8	13	14	29:41	37	5	7	6	16:17	3	6	8	13:24		ZOSTUP
19. ALCOYANO	35	7	15	13	27:41	36	3	10								

596	04.05.	BENFICA	-	PORTIMONENSE	0:2	2:1	3:1	1,15	1,01	7,00	4,58	13,50	
597	04.05.	FEIRENSE	-	CHAVES	0:0	1:2	2:0	3,10	1,57	3,20	1,27	2,15	
598	06.05.	SETUBAL	-	BOAVISTA	0:1	1:1	0:4	2,15	1,27	3,20	1,57	3,10	
599	04.05.	FC PORTO	-	AVES	1:0	2:0	1:1	1,15	1,01	7,00	4,58	13,50	
600	04.05.	MARITIMO	-	BRAGA	0:2	1:0	0:2	4,56	1,98	3,50	1,12	1,70	

VÝSLEDKY POSLEDNÝCH ZÁPASOV					(OZNACENIE PISMENOM (V) ZNAMENA ZÁPAS HRANY VONKU)									
AVES	BELENENSES	3:0	GUIMARAES (V)	2:0	SP. LISBOA	1:3	NACIONAL (V)	0:0	RIO AVE (V)	2:0	CHAVES	0:1		
BELENENSES	AVES (V)	0:3	RIO AVE	1:3	CHAVES (V)	2:2	SANTA CLARA	1:1	BOAVISTA (V)	0:2	PORTIMONENSE	2:2		
BENFICA	BRAGA (V)	4:1	MARITIMO	6:0	SETUBAL	4:2	FEIRENSE (V)	4:1	TONDELA	1:0	MOREIRENSE (V)	4:0		
BOAVISTA	MOREIRENSE	3:1	TONDELA (V)	0:1	NACIONAL	1:0	FC PORTO (V)	0:2	BELENENSES	2:0	GUIMARAES (V)	1:3		
BRAGA	BENFICA	1:4	FEIRENSE (V)	2:0	TONDELA	3:0	MOREIRENSE (V)	0:1	FC PORTO	2:3	SETUBAL (V)	1:0		
CHAVES	NACIONAL	4:1	MOREIRENSE (V)	1:0	BELENENSES	2:2	GUIMARAES (V)	0:4	SP. LISBOA	1:3	AVES (V)	1:0		
FC PORTO	RIO AVE (V)	2:2	SANTA CLARA	1:0	PORTIMONENSE (V)	3:0	BOAVISTA	2:0	BRAGA (V)	3:2	MARITIMO	3:0		
FEIRENSE	PORTIMONENSE (V)	0:1	BRAGA	0:2	MARITIMO (V)	0:2	BENFICA	1:4	SETUBAL	0:1	TONDELA (V)	1:1		
GUIMARAES	SP. LISBOA (V)	0:2	AVES	0:2	RIO AVE (V)	1:2	CHAVES	4:0	SANTA CLARA (V)	0:1	BOAVISTA	3:1		
MARITIMO	TONDELA	2:0	BENFICA (V)	0:6	FEIRENSE	2:0	SETUBAL (V)	0:1	NACIONAL	3:2	FC PORTO (V)	0:3		
MOREIRENSE	BOAVISTA (V)	1:3	CHAVES	0:1	SANTA CLARA (V)	1:1	BRAGA	1:0	PORTIMONENSE (V)	2:0	BENFICA	0:4		
NACIONAL	CHAVES (V)	1:4	SP. LISBOA	0:1	BOAVISTA (V)	0:1	AVES	0:0	MARITIMO (V)	2:3	RIO AVE	0:1		
PORTIMONENSE	FEIRENSE	1:0	SETUBAL (V)	1:1	FC PORTO	0:3	TONDELA (V)	2:3	MOREIRENSE	0:2	BELENENSES (V)	2:2		
RIO AVE	FC PORTO	2:2	BELENENSES (V)	3:1	GUIMARAES	2:1	SP. LISBOA (V)	0:3	AVES	0:2	NACIONAL (V)	1:0		
SANTA CLARA	SETUBAL	0:0	FC PORTO (V)	0:1	MOREIRENSE	1:1	BELENENSES (V)	1:1	GUIMARAES	1:0	SP. LISBOA (V)	0:1		
SETUBAL	SANTA CLARA (V)	0:0	PORTIMONENSE	1:1	BENFICA (V)	2:4	MARITIMO	1:0	FEIRENSE (V)	1:0	BRAGA	0:1		
SP. LISBOA	GUIMARAES	2:0	NACIONAL (V)	1:0	AVES (V)	3:1	RIO AVE	3:0	CHAVES (V)	3:1	SANTA CLARA	1:0		
TONDELA	MARITIMO (V)	0:2	BOAVISTA	1:0	BRAGA (V)	0:3	PORTIMONENSE	3:2	BENFICA (V)	0:1	FEIRENSE	1:1		

TABUĽKA PO 31. KOLE					CELKOM					DOMA					VONKU					POZN.
1.	BENFICA	31	25	3	3	91:27	3,81	78	12	2	1	54:15	4,60	13	1	2	37:12	3,06	LM	
2.	FC PORTO	31	24	4	3	64:19	2,68	76	13	0	2	35:8	2,87	11	4	1	29:11	2,50	LM	
3.	SP. LISBOA	31	22	4	5	62:29	2,94	70	14	1	1	37:12	3,06	8	3	4	25:17	2,80	EL	
4.	BRAGA	31	20	4	7	52:32	2,71	64	12	1	3	30:15	2,81	8	3	4	22:17	2,60	EL	
5.	MOREIRENSE	31	15	4	12	36:39	2,42	49	8	3	4	16:14	2,00	7	1	8	20:25	2,81		
6.	GUIMARAES	31	13	6	12	36:30	2,13	45	9	3	3	20:9	1,93	4	3	9	16:21	2,31		
7.	BELENENSES	31	9	13	9	37:38	2,42	40	5	5	5	21:18	2,60	4	8	4	16:20	2,25		
8.	RIO AVE	31	10	9	12	43:47	2,90	39	5	6	5	24:25	3,06	5	3	7	19:22	2,73		
9.	SANTA CLARA	31	10	8	13	35:36	2,29	38	5	4	7	20:22	2,63	5	4	6	15:14	1,93		
10.	AVES	31	10	6	15	34:42	2,45	36	5	3	8	20:22	2,63	5	3	7	14:20	2,27		
11.	PORTIMONENSE	31	10	6	15	40:53	3,00	36	7	4	5	26:22	3,00	3	2	10	14:31	3,00		
12.	MARITIMO	31	11	3	17	26:40	2,13	36	7	2	6	19:16	2,33	4	1	11	7:24	1,94		
13.	BOAVISTA	31	10	5	16	26:38	2,06	35	9	1	6	16:11	1,69	1	4	10	10:27	2,47		
14.	SETUBAL	31	7	12	12	25:32	1,84	33	4	6	5	12:12	1,60	3	6	7	13:20	2,06		
15.	TONDELA	31	8	7	16	33:48	2,61	31	6	3	6	16:19	2,33	2	4	10	17:29	2,88		
16.	CHAVES	31	8	7	16	27:46	2,35	31	4	6	6	19:21	2,50	4	1	10	8:25	2,20		
17.	NACIONAL	31	7	6	18	31:64	3,06	27	5	3	8	12:18	1,88	2	3	10	19:46	4,33	ZOSTUP	
18.	FEIRENSE	31	2	9	20	17:55	2,32	15	1	5	9	13:26	2,60	1	4	11	4:29	2,06	ZOSTUP	

2. PORTUGALSKÁ FUTBALOVÁ LIGA

ČÍSLO UDAL.	DEŇ	ZÁPASY 32. KOLA	VÝSLEDKY V ROKU				PREDBEŽNÉ KURZY					VÁŠ TIP	VÝSLEDOK
			2018-2019		2017-2018		1	10	0	02	2		
			D	V	D	V							
	05.05.	PENAFIEL	-	OLIVEIRENSE	1:2	1:0	1:2	2,30	1,32	3,20	1,50	2,82	
	05.05.	COVILHA	-	LEIXOES	0:1	0:2	1:2	2,35	1,34	3,20	1,48	2,75	
	05.05.	ESTORIL	-	VEISEU	2:1			1,80	1,16	3,40	1,85	4,07	
	05.05.	FERREIRA	-	MAFRA	1:1			1,90	1,19	3,30	1,75	3,74	
	05.05.	BENFICA 2	-	FC PORTO 2	2:2	3:0	1:3	2,15	1,27	3,20	1,57	3,10	
	05.05.	VARZIM	-	FAMALICAO	0:0	2:0	1:3	2,40	1,34	3,15	1,46	2,72	
	05.05.	C. PIEDADE	-	COIMBRA	0:3	2:1	2:1	2,65	1,42	3,10	1,37	2,45	
	05.05.	GUIMARAES 2	-	BRAGA 2	3:2	3:1	1:3	2,45	1,36	3,15	1,44	2,65	
	05.05.	FARENSE	-	AROUCA	3:3			2,30	1,32	3,20	1,50	2,82	

VÝSLEDKY POSLEDNÝCH ZÁPASOV					(OZNACENIE PISMENOM (V) ZNAMENA ZÁPAS HRANY VONKU)									
AROUCA	FERREIRA	1:3	GUIMARAES 2 (V)	2:2	COVILHA	1:1	VARZIM (V)	0:1	COIMBRA	2:1	LEIXOES (V)	0:1		
BENFICA 2	VEISEU (V)	1:3	FAMALICAO	1:3	OLIVEIRENSE (V)	2:1	FARENSE	3:1	ESTORIL (V)	3:1	PENAFIEL	2:1		
BRAGA 2	COVILHA	1:2	VARZIM (V)	0:1	C. PIEDADE	0:1	MAFRA (V)	1:1	LEIXOES	1:1	COIMBRA (V)	0:1		
C. PIEDADE	MAFRA (V)	0:1	LEIXOES	1:1	BRAGA 2 (V)	1:0	VEISEU	2:1	FAMALICAO (V)	1:3	FC PORTO 2	1:1		
COIMBRA	LEIXOES (V)	1:1	MAFRA	0:0	FAMALICAO (V)	0:2	FC PORTO 2	4:1	AROUCA (V)	1:2	BRAGA 2	1:0		
COVILHA	BRAGA 2 (V)	2:1	FC PORTO 2	2:1	AROUCA (V)	1:1	ESTORIL	1:2	FARENSE (V)	0:1	FAMALICAO	2:0		
ESTORIL	VEISEU (V)	2:1	PENAFIEL (V)	2:4	OLIVEIRENSE	3:1	FARENSE (V)	1:3	COVILHA (V)	2:1	BENFICA 2	1:3		
FC PORTO 2	VARZIM	0:1	COVILHA (V)	1:2	FERREIRA	1:1	COIMBRA (V)	1:4	MAFRA	2:0	C. PIEDADE (V)	1:1		
FAMALICAO	GUIMARAES 2	4:1	BENFICA 2 (V)	3:1	COIMBRA	2:0	LEIXOES (V)	3:2	C. PIEDADE	3:1	COVILHA (V)	0:2		
FARENSE	OLIVEIRENSE (V)	1:2	PENAFIEL	1:1	ESTORIL	3:1	BENFICA 2 (V)	1:3	COVILHA	1:0	GUIMARAES 2 (V)	0:1		
FERREIRA	AROUCA (V)	3:1	VEISEU	2:1	FC PORTO 2 (V)	1:1	OLIVEIRENSE	0:1	PENAFIEL (V)	1:1	ESTORIL	1:1		
GUIMARAES 2	FAMALICAO (V)	1:4	AROUCA	2:2	VEISEU (V)	2:5	PENAFIEL	4:5	OLIVEIRENSE (V)	0:0	FARENSE	1:0		
LEIXOES	COIMBRA	1:1	C. PIEDADE (V)	1:1	MAFRA	1:0	FAMALICAO	2:3	BRAGA 2 (V)	1:1	AROUCA	1:0		
MAFRA	C. PIEDADE	1:0	COIMBRA (V)	0:0	LEIXOES (V)	0:1	BRAGA 2	1:1	FC PORTO 2 (V)	0:2	VEISEU	2:2		
OLIVEIRENSE	FARENSE	2:0	FARENSE	1:3	BENFICA 2	1:2	FERREIRA (V)	1:0	GUIMARAES 2	0:0	VARZIM (V)	1:1		
PENAFIEL	ESTORIL	4:2	FARENSE (V)	1:1	VARZIM	2:0	GUIMARAES 2 (V)	5:4	FERREIRA	1:1	BENFICA 2 (V)	1:2		
VARZIM	FC PORTO 2 (V)	1:0	BRAGA 2	1:0	PENAFIEL (V)	0:2	AROUCA	1:0	VEISEU (V)	0:1	OLIVEIRENSE	1:1		
VEISEU	ESTORIL	1:2	BENFICA 2	3:1	FERREIRA (V)	1:2	GUIMARAES 2	5:2	C. PIEDADE (V)	1:2	VARZIM	1:0		

TABUĽKA PO 31. KOLE					CELKOM					DOMA					VONKU					POZN.
1.	FERREIRA	31	21	4	6	45:20	2,10	67	11	1	3	22:7	1,93	10	3	3	23:13	2,25	POSTUP	
2.	FAMALICAO	31	19	6	6	49:29	2,52	63	11	3	2	28:11	2,44	8	3	4	21:18	2,60	POSTUP	
3.	ESTORIL	31	15	6	10	45:36	2,61	51	9	2	4	22:15	2,47	6	4	6	23:21	2,75		
4.	COIMBRA	31	15	6	10	36:32	2,19	51	9	3	4	22:15	2,31	6	3	6	14:17	2,07		
5.	BENFICA 2	31	15	5	11	43:34	2,48	50	10	0	5	27:16	2,87	5	5	6	16:18	2,13		
6.	PENAFIEL	31	13	6	12	46:41	2,81	45	9	3	3	27:15	2,80	4	3	9	19:26	2,81		
7.	COVILHA	31	12	8	11	38:35	2,35	44	8	4	3	20:9	1,93	4	4	8	18:26	2,75		
8.	FC PORTO 2	31	11	9	11	37:38	2,42	42	9	4	3	24:12	2,25	2	5	8	13:26	2,60		
9.	MAFRA	31	10	10	11	39:39	2,52													

ST. POLTEN	AUSTRIA	1:2	AUSTRIA (V)	2:2	SALZBURG	1:1	LASK LINZ (V)	0:0	WOLFSBERGER	1:3	STURM GRAZ (V)	1:0
STURM GRAZ	LASK LINZ	2:3	LASK LINZ (V)	2:1	WOLFSBERGER	1:2	SALZBURG (V)	1:3	AUSTRIA (V)	1:0	ST. POLTEN	0:1
WACKER	ALTACH (V)	4:1	ALTACH	0:4	MATTERSBURG (V)	1:3	FC ADMIRA	1:3	RAPID	0:2	HARTBERG (V)	2:0
WOLFSBERGER	SALZBURG	2:1	SALZBURG (V)	1:3	STURM GRAZ (V)	2:1	AUSTRIA	1:1	ST. POLTEN (V)	3:1	LASK LINZ	0:3

TABUĽKA O TITUL				CELKOM	DOMA				VONKU				POZN.					
1. SALZBURG	6	4	1	1	15:6	3:50	40	3	0	0	11:3	4:67	1	1	1	4:3	2:33	LM
2. LASK LINZ	6	2	2	2	9:8	2:83	31	0	1	2	1:4	1:67	2	1	0	8:4	4:00	LM
3. WOLFSBERGER AC	6	3	1	2	9:10	3:17	25	1	1	1	3:5	2:67	2	0	1	6:5	3:67	EL
4. ST. POLTEN	6	1	3	2	6:8	2:33	21	0	1	2	3:6	3:00	1	2	0	3:2	1:67	O EL
5. STURM GRAZ	6	2	0	4	7:10	2:83	21	0	0	3	3:6	3:00	2	0	1	4:4	2:67	
6. AUSTRIA WIEN	6	1	3	2	8:12	3:33	21	0	2	1	4:5	3:00	1	1	1	4:7	3:67	

TABUĽKA O ZOSTUP				CELKOM	DOMA				VONKU				POZN.					
1. RAPID WIEN	6	4	1	1	16:9	4:17	26	2	0	1	8:5	4:33	2	1	0	8:4	4:00	O EL
2. MATTERSBERG	6	3	1	2	11:6	2:83	24	2	1	0	7:2	3:00	1	0	2	4:4	2:67	
3. ALTACH	6	3	2	1	11:8	3:17	20	1	1	1	5:7	4:00	2	1	0	6:1	2:33	
4. FC ADMIRA	6	2	2	2	7:9	2:67	18	1	1	1	3:4	2:33	1	1	1	4:5	3:00	
5. HARTBERG	6	1	0	5	7:15	3:67	16	0	0	3	2:7	3:00	1	0	2	5:8	4:33	
6. WACKER	6	2	0	4	8:13	3:50	14	0	0	3	1:9	3:33	2	0	1	7:4	3:67	ZOSTUP

2. RAKÚSKA FUTBALOVÁ LIGA

ČÍSLO UDAL.	DEŇ	ZÁPASY 25. KOLA	VÝSLEDKY V ROKU								PREDBEŽNÉ KURZY					VÁŠ TIP	VÝSLEDOK
			2018-2019				2017-2018				1	10	0	02	2		
			D	D	V	V	D	D	V	V							

03.05. A. KLagenfurt	-	KAPfenberg			1:3						1.90	1.19	3.30	1.75	3.74		
04.05. A. LUSTENAU	-	STeyr			5:1						1.45	1.04	4.10	2.52	6.50		
05.05. BW LINZ	-	LASK JUNIORS			2:3						2.25	1.30	3.20	1.52	2.91		
03.05. TEAM FÜR WIEN	-	HORN			3:1						2.25	1.30	3.20	1.52	2.91		
03.05. LAFNITZ	-	LIEFERING			2:1						2.82	1.50	3.20	1.32	2.30		
04.05. WR. NEUSTADT	-	AMSTETTEN			3:2						2.15	1.27	3.20	1.57	3.10		
03.05. WACKER (AM.)	-	RIED			0:1						4.37	1.91	4.40	1.13	1.75		
03.05. WATTENS	-	AUSTRIA (AM.)			2:1						1.30	1.02	3.70	3.09	9.00		

VÝSLEDKY POSLEDNÝCH ZÁPASOV

A. KLagenfurt	TEAM FÜR WIEN	1:1	WR. NEUSTADT (V)	3:1	HORN	2:2	AUSTRIA (AM.) (V)	1:1	LASK JUNIORS	2:0	WACKER (AM.) (V)	2:2
A. LUSTENAU	KAPfenberg (V)	0:2	LAFNITZ (V)	3:2	BW LINZ	2:0	LIEFERING (V)	2:1	TEAM FÜR WIEN	0:0	LASK JUNIORS (V)	2:4
AMSTETTEN	AUSTRIA (AM.)	1:1	HORN (V)	0:2	LIEFERING	2:1	STeyr	4:0	RIED (V)	0:2	BW LINZ	2:0
AUSTRIA (AM.)	AMSTETTEN (V)	1:1	RIED	3:3	LASK JUNIORS (V)	0:4	A. KLagenfurt	1:1	LAFNITZ (V)	0:2	WR. NEUSTADT	3:1
BW LINZ	LIEFERING (V)	4:2	KAPfenberg	0:2	A. LUSTENAU (V)	0:2	TEAM FÜR WIEN (V)	2:0	WATTENS	1:1	AMSTETTEN (V)	0:2
KAPfenberg	LASK JUNIORS (V)	1:6	AMSTETTEN	2:0	A. KLagenfurt (V)	2:2	RIED	0:5	STeyr (V)	1:1	LAFNITZ	2:0
LASK JUNIORS	A. LUSTENAU	2:0	BW LINZ (V)	2:0	LAFNITZ	3:2	WATTENS (V)	1:2	STeyr (V)	1:1	LIEFERING	0:3
LAFNITZ	STeyr (V)	3:0	A. LUSTENAU	2:3	KAPfenberg (V)	2:3	WACKER (AM.) (V)	0:1	AUSTRIA (AM.)	2:0	HORN (V)	0:2
LIEFERING	BW LINZ	2:4	LASK JUNIORS	5:1	AMSTETTEN (V)	1:2	A. LUSTENAU	1:2	KAPfenberg (V)	3:0	RIED	2:6
RIED	WR. NEUSTADT	7:0	AUSTRIA (AM.) (V)	3:3	TEAM FÜR WIEN	3:0	HORN (V)	5:0	AMSTETTEN	2:0	LIEFERING (V)	6:2
STeyr	LAFNITZ	0:3	WATTENS (V)	0:2	WACKER (AM.)	3:4	AMSTETTEN (V)	0:4	KAPfenberg	1:1	HORN	1:1
TEAM FÜR WIEN	A. KLagenfurt (V)	1:1	WACKER (AM.)	2:2	RIED (V)	0:3	BW LINZ	0:2	A. LUSTENAU (V)	0:0	WATTENS (V)	1:5
WACKER (AM.)	WATTENS	3:2	TEAM FÜR WIEN (V)	2:2	STeyr (V)	4:3	LAFNITZ	1:0	WR. NEUSTADT (V)	2:1	A. KLagenfurt	2:2
WATTENS	WACKER (AM.) (V)	2:3	STeyr	2:0	WR. NEUSTADT (V)	0:0	KAPfenberg	2:1	BW LINZ	1:1	TEAM FÜR WIEN	5:1
WR. NEUSTADT	RIED (V)	0:7	A. KLagenfurt	1:3	WATTENS	0:0	LASK JUNIORS (V)	1:2	WACKER (AM.)	1:2	AUSTRIA (AM.) (V)	1:3

TABUĽKA PO 24. KOLE				CELKOM	DOMA				VONKU				POZN.					
1. RIED	24	14	7	3	50:16	2:75	49	8	2	2	25:7	2:67	6	5	1	25:9	2:83	POSTUP
2. WATTENS	24	13	8	3	46:21	2:79	47	9	2	1	29:9	3:17	4	6	2	17:12	2:42	
3. WACKER (AM.)	24	10	9	5	32:25	2:38	39	5	4	3	15:12	2:25	5	5	2	17:13	2:50	
4. BW LINZ	24	12	2	10	40:34	3:08	38	5	2	5	16:14	2:50	7	0	5	24:20	3:67	
5. KAPfenberg	24	11	5	8	36:34	2:92	38	7	1	4	21:14	2:92	4	4	4	15:20	2:92	
6. A. LUSTENAU	24	10	7	7	38:28	2:75	37	6	4	2	21:13	2:83	4	3	5	17:15	2:67	
7. LASK JUNIORS	24	11	2	11	42:43	3:54	35	8	1	3	29:17	3:83	3	1	8	13:26	3:25	
8. WR. NEUSTADT	24	9	6	9	26:35	2:54	33	5	3	4	11:13	2:00	4	3	5	15:22	3:08	
9. A. KLagenfurt	24	6	12	6	35:29	2:67	30	3	7	2	19:11	2:50	3	5	4	16:18	2:83	
10. LIEFERING	24	9	3	12	42:40	3:42	30	6	1	5	28:19	3:92	3	2	7	14:21	2:92	
11. LAFNITZ	24	7	8	9	30:30	2:50	29	2	6	4	13:12	2:08	5	2	5	17:18	2:92	
12. TEAM FÜR WIEN	24	7	8	9	25:35	2:50	29	2	4	6	8:14	1:83	5	4	3	17:21	3:17	
13. AMSTETTEN	24	7	6	11	31:34	2:71	27	3	4	5	19:18	3:08	4	2	6	12:16	2:33	
14. AUSTRIA (AM.)	24	6	7	11	32:50	3:42	25	4	3	5	24:28	4:33	2	4	6	8:22	2:50	ZOSTUP
15. HORN	24	5	6	13	28:50	3:25	21	3	3	6	14:22	3:00	2	3	7	14:28	3:50	ZOSTUP
16. STeyr	24	4	6	14	23:52	3:13	18	2	4	6	14:27	3:42	2	2	8	9:25	2:83	ZOSTUP

1. ŠVAJČIARSKA FUTBALOVÁ LIGA

ČÍSLO UDAL.	DEŇ	ZÁPASY 32. KOLA	VÝSLEDKY V ROKU								PREDBEŽNÉ KURZY					VÁŠ TIP	VÝSLEDOK
			2018-2019				2017-2018				1	10	0	02	2		
			D	D	V	V	D	D	V	V							

123 04.05. BASEL	-	FC ZÜRICH	2:0		1:1	2:0	1:0	3:0	0:0	1:4	1.95	1.20	3.25	1.71	3.61		
124 04.05. GRASSHOPPERS	-	ST. GALLEN	2:1		1:2	0:0	2:0	1:2	1:3	1:2	2.65	1.42	3.10	1.37	2.45		
125 05.05. LUGANO	-	LUZERN	1:4		2:4	3:0	1:0	1:2	0:1	0:2	2.25	1.30	3.20	1.52	2.91		
126 05.05. SION	-	Y. B. BERN	0:3		2:3	0:1	0:1	0:1	1:5	0:1	3.96	1.80	3.30	1.16	1.85		
127 05.05. THUN	-	XAMAX	2:2		5:1	2:3					1.85	1.16	3.30	1.80	3.96		

VÝSLEDKY POSLEDNÝCH ZÁPASOV

BASEL	ST. GALLEN (V)	3:0	SION (V)	3:0	GRASSHOPPERS	0:0	LUGANO	1:1	FC ZÜRICH (V)	2:0	LUZERN (V)	1:0
FC ZÜRICH	SION	1:0	LUGANO (V)	0:3	Y. B. BERN	0:1	GRASSHOPPERS (V)	1:1	BASEL	0:2	SION (V)	0:1
GRASSHOPPERS	XAMAX (V)	1:1	THUN	1:1	BASEL (V)	0:0	FC ZÜRICH	1:1	ST. GALLEN (V)	0:0	LUGANO	1:1
LUGANO	Y. B. BERN (V)	2:2	FC ZÜRICH	3:0	SION	1:1	BASEL (V)	1:1	XAMAX	0:0	GRASSHOPPERS (V)	1:1
LUZERN	THUN	3:1	ST. GALLEN (V)	2:1	XAMAX	0:1	Y. B. BERN	1:3	SION (V)	2:2	BASEL	0:1
SION	FC ZÜRICH (V)	0:1	BASEL	0:3	LUGANO (V)	1:1	LUZERN	2:2	THUN (V)	2:1	FC ZÜRICH	1:0
ST. GALLEN	BASEL	0:3	LUZERN	1:2	THUN (V)	0:0	XAMAX (V)	1:0	GRASSHOPPERS	0:0	Y. B. BERN (V)	2:3
THUN	LUZERN (V)	1:3	GRASSHOPPERS (V)	1:1	ST. GALLEN	0:0	Y. B. BERN (V)	1:5	SION	1:2	XAMAX (V)	2:3
XAMAX	GRASSHOPPERS	1:1	Y. B. BERN	1:0	LUZERN (V)	1:0	ST. GALLEN	0:1	LUGANO (V)	0:0	THUN	3:2
Y. B. BERN	LUGANO	2:2	XAMAX (V)	0:1	FC ZÜRICH (V)	1:0	LUZERN (V)	3:1	THUN	5:1	ST. GALLEN	3:2

TABUĽKA PO 31. KOLE				CELKOM	DOMA				VONKU				POZN.					
1. Y. B. BERN	31	25	4	2	81:30	3:58	79	13	1	1	44:15	3:93	12	3	1	37:15	3:25	LM
2. BASEL	31	16	11	4	58:39	3:13	59	7	6	2	26:19	3:00	9	5	2	32:20	3:25	

8. SCHAFFHAUSEN	31	9	8	14	38:55	3.00	35	5	4	6	21:24	3.00	4	4	8	17:31	3.00
9. RAPPERSWIL	31	9	5	17	41:47	2.84	32	6	3	7	23:20	2.69	3	2	10	18:27	3.00
10. CHIASSO	31	7	9	15	38:60	3.16	30	3	5	7	20:32	3.47	4	4	8	18:28	2.88

1. DÁNSKA FUTBALOVÁ LIGA

ČÍSLO UDAL.	DEŇ	ZÁPASY 33. KOLA	VÝSLEDKY V ROKU								PREDBEŽNÉ KURZY					VÁŠ TIP	VÝSLEDOK
			2018-2019				2017-2018				1	10	0	02	2		
D	D	V	V	D	D	V	V	1	10	0	02	2					
649	29.04.	NORDSJÆLLAND - MIDTJYLLAND	1:4			3:3	1:1	1:2	3:4				2.98	1.62	3.61	1.33	2.13
147	05.05.	ODENSE - MIDTJYLLAND	1:1		0:3	0:2	0:2					1:3	2.75	1.48	3.20	1.34	2.35
148	05.05.	FC KØBENHAVN - BRØNDBY	3:1		1:0	2:1	0:1	1:1	0:1			1:2	1.55	1.06	3.60	2.25	6.00
149	06.05.	ESBJERG - NORDSJÆLLAND	3:0		1:1	2:1						2:0	2.00	1.21	3.20	1.67	3.50

VÝSLEDKY POSLEDNÝCH ZÁPASOV										(OZNAČENIE PISMENOM (V) ZNAMENÁ ZÁPAS HRANY VONKU)									
AALBORG	HOBRO	1:1	RANDERS (V)	2:0	VENDSYSSEL	1:1	VENDSYSSEL (V)	0:1	HOBRO (V)	1:1	RANDERS	1:2							
AARHUS	HORSSENS	3:1	VEJLE (V)	4:2	SØNDERJYSKE	2:1	SØNDERJYSKE (V)	1:0	HORSSENS	3:0	VEJLE	2:2							
BRØNDBY	ESBJERG	0:1	MIDTJYLLAND (V)	2:1	ESBJERG (V)	0:1	FC KØBENHAVN	1:2	NORDSJÆLLAND (V)	1:1	ODENSE	2:2							
ESBJERG	BRØNDBY (V)	1:0	ODENSE	0:0	BRØNDBY	1:0	NORDSJÆLLAND (V)	2:1	MIDTJYLLAND	2:2	FC KØBENHAVN (V)	0:1							
FC KØBENHAVN	ODENSE	4:0	NORDSJÆLLAND (V)	3:0	MIDTJYLLAND	3:0	BRØNDBY (V)	2:1	ODENSE (V)	1:0	ESBJERG	1:0							
HOBRO	AALBORG (V)	1:1	VENDSYSSEL	3:2	RANDERS (V)	0:1	RANDERS	1:2	AALBORG	1:1	VENDSYSSEL (V)	3:3							
HORSSENS	AARHUS (V)	1:3	SØNDERJYSKE	0:1	VEJLE	0:0	VEJLE (V)	0:3	AARHUS	0:3	SØNDERJYSKE (V)	0:0							
MIDTJYLLAND	BRØNDBY	1:2	FC KØBENHAVN (V)	0:3	ODENSE	2:0	ESBJERG (V)	2:2	NORDSJÆLLAND	0:0	SØNDERJYSKE	2:1							
NORDSJÆLLAND	FC KØBENHAVN	0:3	ODENSE (V)	2:2	ESBJERG	1:2	BRØNDBY	1:1	MIDTJYLLAND (V)	0:0	VENDSYSSEL (V)	1:0							
ODENSE	FC KØBENHAVN (V)	0:4	ESBJERG (V)	0:0	NORDSJÆLLAND	2:2	MIDTJYLLAND (V)	0:2	FC KØBENHAVN	0:1	BRØNDBY (V)	2:2							
RANDERS	VENDSYSSEL (V)	0:0	AALBORG	0:2	HOBRO	1:0	HOBRO (V)	2:1	VENDSYSSEL	1:1	AALBORG (V)	2:1							
SØNDERJYSKE	VEJLE	4:1	HORSSENS (V)	1:0	AARHUS (V)	1:2	AARHUS	0:1	VEJLE (V)	1:4	HORSSENS	0:0							
VEJLE	SØNDERJYSKE (V)	1:4	AARHUS	2:4	HORSSENS (V)	0:0	HORSSENS	3:0	SØNDERJYSKE	4:1	AARHUS (V)	2:2							
VENDSYSSEL	RANDERS	0:0	HOBRO (V)	2:3	AALBORG (V)	1:1	AALBORG	1:0	RANDERS (V)	1:1	HOBRO	3:3							

O TITUL				CELKOM				DOMA				VONKU				POZN.		
1. FC KØBENHAVN	32	25	4	3	79:24	3.22	79	14	1	1	46:12	3.63	11	3	2	33:12	2.81	LM
2. MIDTJYLLAND	31	19	8	4	67:33	3.23	65	12	3	1	41:13	3.38	7	5	3	26:20	3.07	EL
3. ESBJERG	32	14	7	11	38:39	2.41	49	8	5	3	24:18	2.63	6	2	8	14:21	2.19	O EL
4. ODENSE	32	12	9	11	39:42	2.53	45	7	5	3	21:12	2.20	5	4	8	18:30	2.82	
5. BRØNDBY	32	12	8	12	50:47	3.03	44	4	6	6	22:23	2.81	8	2	6	28:24	3.25	
6. NORDSJÆLLAND	31	9	12	10	46:47	3.00	39	6	5	5	27:24	3.19	3	7	5	19:23	2.80	

O UDRŽANIE																		
SKUPINA A				CELKOM				DOMA				VONKU				POZN.		
1. AARHUS	32	12	11	9	46:40	2.69	47	7	5	4	24:20	2.75	5	6	5	22:20	2.63	O EL
2. SØNDERJYSKE	32	9	8	15	37:45	2.56	35	6	4	6	19:15	2.13	3	4	9	18:30	3.00	O EL
3. HORSSENS	32	8	9	15	32:55	2.72	33	2	7	7	18:29	2.94	6	2	8	14:26	2.50	BARAŽ
4. VEJLE	32	6	10	16	34:53	2.72	28	6	4	6	26:24	3.13	0	6	10	8:29	2.31	BARAŽ
SKUPINA B				CELKOM				DOMA				VONKU				POZN.		
1. RANDERS	32	12	9	11	35:39	2.31	45	6	5	5	17:15	2.00	6	4	6	18:24	2.63	O EL
2. AALBORG	32	10	12	10	44:41	2.66	42	4	5	7	18:22	2.50	6	7	3	26:19	2.81	O EL
3. VENDSYSSEL	32	5	12	15	31:49	2.50	27	3	6	7	17:21	2.38	2	6	8	14:28	2.63	BARAŽ
4. HOBRO	32	6	9	17	31:55	2.69	27	6	3	7	17:24	2.56	0	6	10	14:31	2.81	BARAŽ

2. DÁNSKA FUTBALOVÁ LIGA

ČÍSLO UDAL.	DEŇ	ZÁPASY 29. KOLA	VÝSLEDKY V ROKU								PREDBEŽNÉ KURZY					VÁŠ TIP	VÝSLEDOK
			2018-2019				2017-2018				1	10	0	02	2		
D	D	V	V	D	D	V	V	1	10	0	02	2					
1385	03.05.	FREDERICIA - SILKEBORG	1:2		1:2			2.45	1.36	3.15	1.44	2.65					
1386	05.05.	HVIDOVRE - NÆSTVED	2:1		1:1			2.40	1.34	3.15	1.46	2.72					
1387	05.05.	HELSINGØR - FREMAD AMAGER	3:1		0:2			1.65	1.10	3.50	2.06	5.00					
1388	05.05.	LYNGBY - KØGE	2:2		0:3			2.20	1.29	3.20	1.55	3.00					
1389	05.05.	THISTED - NYKØBING	0:2		1:1		0:1	2.91	1.52	3.20	1.30	2.25					
1390	05.05.	VIBØRG - ROSKILDE	3:2		1:3		0:1	1.65	1.10	3.50	2.06	5.00					

VÝSLEDKY POSLEDNÝCH ZÁPASOV										(OZNAČENIE PISMENOM (V) ZNAMENÁ ZÁPAS HRANY VONKU)									
FREDERICIA	NÆSTVED (V)	2:1	KØGE	1:0	HELSINGØR (V)	0:0	LYNGBY	0:3	FREMAD AMAGER (V)	0:1	NYKØBING	2:1							
FREMAD AMAGER	NYKØBING (V)	4:2	NÆSTVED (V)	0:0	ROSKILDE (V)	2:2	KØGE (V)	1:1	THISTED	1:0	FREDERICIA	1:0							
HELSINGØR	SILKEBORG (V)	1:1	THISTED	1:2	FREDERICIA	0:0	HVIDOVRE (V)	1:2	ROSKILDE	2:1	VIBØRG (V)	1:1							
HVIDOVRE	ROSKILDE (V)	1:1	SILKEBORG	0:2	LYNGBY (V)	0:1	HELSINGØR	2:1	THISTED (V)	0:0	KØGE (V)	2:1							
KØGE	VIBØRG	1:0	FREDERICIA (V)	0:1	FREMAD AMAGER	1:1	NÆSTVED (V)	0:0	SILKEBORG (V)	2:4	HVIDOVRE	1:2							
LYNGBY	THISTED (V)	1:2	NYKØBING	3:0	HVIDOVRE	1:0	FREDERICIA (V)	3:0	VIBØRG	1:4	SILKEBORG	2:0							
NÆSTVED	FREDERICIA	1:2	FREMAD AMAGER	0:0	VIBØRG (V)	1:1	SILKEBORG (V)	3:1	KØGE	0:0	NYKØBING (V)	2:1							
NYKØBING	FREMAD AMAGER	2:4	ROSKILDE	0:3	ROSKILDE (V)	0:5	VIBØRG (V)	2:2	NÆSTVED	1:2	FREDERICIA (V)	1:2							
ROSKILDE	HVIDOVRE	1:1	FREMAD AMAGER	2:2	NYKØBING (V)	5:0	SILKEBORG	1:2	HELSINGØR (V)	1:2	THISTED	2:1							
SILKEBORG	HELSINGØR	1:1	HVIDOVRE (V)	2:0	NÆSTVED	1:3	ROSKILDE (V)	2:1	KØGE	4:2	LYNGBY (V)	0:2							
THISTED	LYNGBY	2:1	HELSINGØR (V)	2:1	VIBØRG	0:4	FREMAD AMAGER (V)	0:1	HVIDOVRE	0:0	ROSKILDE (V)	1:2							
VIBØRG	KØGE (V)	0:1	NÆSTVED	1:1	THISTED (V)	4:0	NYKØBING	2:2	LYNGBY (V)	4:1	HELSINGØR	1:1							

TABUĽKA				CELKOM				DOMA				VONKU				POZN.		
1. SILKEBORG	28	14	6	8	46:36	2.93	48	7	3	4	26:20	3.29	7	3	4	20:16	2.57	POSTUP
2. VIBØRG	28	13	8	7	49:33	2.93	47	5	7	2	20:15	2.50	8	1	5	29:18	3.36	BARAŽ
3. NÆSTVED	28	12	9	7	36:32	2.43	45	7	6	1	16:9	1.79	5	3	6	20:23	3.07	BARAŽ
4. FREDERICIA	28	13	4	11	44:38	2.93	43	6	1	7	18:22	2.86	7	3	4	26:16	3.00	
5. LYNGBY	28	12	6	10	41:40	2.89	42	7	4	4	25:21	3.07	5	2	6	16:19	2.69	
6. FREMAD AMAGER	28	10	11	7	31:32	2.25	41	6	5	3	16:13	2.07	4	6	4	15:19	2.43	
7. KØGE	28	10	7	11	44:40	3.00	37	7	4	3	28:17	3.21	3	3	8	16:23	2.79	
8. NYKØBING	28	9	8	11	35:41	2.71	35	4	5	5	18:21	2.79	5	3	6	17:20	2.64	
9. ROSKILDE	28	8	8	12	50:52	3.64	32	5	5	4	24:22	3.29	3	3	8	26:30	4.00	
10. HVIDOVRE	28	8	7	13	33:41	2.64	31	6	1	6	19:19	2.92	2	6	7	14:22	2.40	
11. THISTED	28	7	8	13	31:49	2.86	29	4	2	8	18:29	3.36	3	6	5	13:20	2.36	ZOSTUP
12. HELSINGØR	28	6	10	12	29:35	2.29	28	5	3	6	17:16	2.36	1	7	6	12:19	2.21	ZOSTUP

1. NÓRSKA FUTBALOVÁ LIGA

ČÍSLO UDAL.	DEŇ	DOHRÁVKA 5. KOLA	VÝSLEDKY V ROKU				PREDBEŽNÉ KURZY					VÁŠ TIP	VÝSLEDOK		
			2018-2018		2017-2017		1	10	0	02	2				
D	D	V	V	D	V	1	10	0	02	2					
145	29.04.	VALERENGA - ODD GRENLAND	2:1		2:3		2:0		1:2		2.16	1.29	3.26	1.61	3.21

ČÍSLO UDAL.	DEŇ	ZÁPASY 6. KOLA	VÝSLEDKY V ROKU				PREDBEŽNÉ KURZY					VÁŠ TIP	VÝSLEDOK
			2018-2018		2017-2017		1	10	0	02	2		
D	D	V	V	D									

Table with columns for teams (BRAGE, BROMMAPOJKA, DALKURD, DEGERFORS, FC SYRIANSKA, FREJ, GAIS GÖTEBORG, HALMSTAD, HJONKÖPING, MJALLBY, NORRBY, TRELLEBORG, VÄSTERAS SK, ÖSTERS) and their scores in various matches.

Summary table for Svenska Fotbollsligan (Svenska Fotbollsligan) showing win/loss/draw records for each team and aggregate statistics (TABULKA, CELKOM, DOMA, VONKU, POZN.).

1. FÍNSKA FUTBALOVÁ LIGA

Table for Finnish Football League showing match results for Round 5 (ZÁPASY 5. KOLA) and overall season statistics (VÝSLEDKY V ROKU).

Table for Finnish Football League showing match results for Round 6 (ZÁPASY 6. KOLA) and overall season statistics (VÝSLEDKY V ROKU).

(ZNAČENIE PÍSMENOM (V) ZNAMENA ZÁPAS HRANY(VONKU))

Table showing head-to-head results (VÝSLEDKY POSLEDNÝCH ZÁPASOV) between various Finnish football clubs.

Summary table for Finnish Football League showing win/loss/draw records for each team and aggregate statistics (TABULKA, CELKOM, DOMA, VONKU, POZN.).

2. FÍNSKA FUTBALOVÁ LIGA

Table for Finnish Football League showing match results for Round 4 (ZÁPASY) and overall season statistics (VÝSLEDKY V ROKU).

Table showing head-to-head results (KONEČNÁ TABUŁKA MINULÉHO ROČNIKA) between various Finnish football clubs.

1. ISLANDSKÁ FUTBALOVÁ LIGA

Table for Icelandic Football League showing match results for Round 2 (ZÁPASY 2. KOLA) and overall season statistics (VÝSLEDKY V ROKU).

Table showing head-to-head results (KONEČNÁ TABUŁKA) between various Icelandic football clubs.

2. ISLANDSKÁ FUTBALOVÁ LIGA

Summary table for Icelandic Football League showing win/loss/draw records for each team and aggregate statistics (KONEČNÁ TABUŁKA, CELKOM, DOMA, VONKU, POZN.).

OKTip
18/2019

**HOKEJ • NHL • BASKETBAL • NBA
HÁDZANÁ • VOLEJBAL • TENIS •
MOTO • MLB**



© TIPSPORT SK, A.S. AUTORSKÉ PRÁVA SÚ VYHRADENÉ A VYKONÁVA ICH VYDAVATEĽ. AKÉKOLIEK ROZMNOŽOVANIE ČASŤÍ ALEBO CELKU TEXTOV AKÝMKOLIEK SPÔSOBOM BEZ PÍSMENÉHO SÚHLASU VYDAVATEĽA JE ZAKÁZANÉ. ČASOPIS NEPRECHÁDZA JAZYKOVOU ÚPRAVOU. NA ZÁKLADE ÚDAJOV Z ČASOPISU O.K. TIP NIE JE MOŽNÁ REKLAMÁCIA UZAVRETEJ STÁVKY.

VYSVETLIVKY: LM - LIGA MAJSTROV; EL - EURÓPSKA LIGA; VP - VÍTAZ NÁRODNÉHO POHÁRA; LP - VÍTAZ LIGOVÉHO POHÁRA; (V) - ZÁPAS HRANÝ VONKU; M - MAJSTER; VM - VICEMAJSTER; L3, ... L6 - UMIESTNENIE V LIGE; P - PREDKOLO; K - KOLO; X - NEŠTARTOVAĽ(A); DNS - NENASTÚPIĽ(A); DNF - NEDOKONČIL(A); DQ - DISKVALIFIKOVANÝ(A); DNW - NEKVALIFIKOVANÝ(A)

ĽADOVÝ HOKEJ - EURO HOCKEY TOUR, ČESKO

ČÍSLO UDAL.	DEŇ	ZÁPASY	PREDBEŽNÉ KURZY / SKUTOČNÉ KURZY					VÁŠ TIP	VÝSLEDOK
			1	10	0	02	2		
20356	01.05.	ŠVEĎSKO - RUSKO	2,40	1,52	4,20	1,54	2,45		
20357	02.05.	ČESKO - FINSKO	2,35	1,51	4,25	1,56	2,48		
	04.05.	RUSKO - FINSKO	2,00	1,37	4,50	1,72	2,80		
	04.05.	ČESKO - ŠVEĎSKO	2,50	1,58	4,45	1,46	2,20		
	05.05.	ŠVEĎSKO - FINSKO	2,20	1,46	4,45	1,58	2,50		
	05.05.	ČESKO - RUSKO	2,90	1,80	4,70	1,35	1,90		

ĽADOVÝ HOKEJ - MS 2019, DIVÍZIA „A“, KAZACHSTAN

ČÍSLO UDAL.	DEŇ	ZÁPASY	PREDBEŽNÉ KURZY / SKUTOČNÉ KURZY					VÁŠ TIP	VÝSLEDOK
			1	10	0	02	2		
29.04.	29.04.	MAĎARSKO - J. KÓREA	1,75	1,25	4,54	1,94	3,49		
	29.04.	LITVA - BIELORUSKO	14,70	5,14	9,77	1,02	1,12		
	29.04.	KAZACHSTAN - SLOVINSKO	1,63	1,23	5,16	2,11	3,70		
	30.04.	J. KÓREA - SLOVINSKO	8,31	3,95	7,50	1,03	1,20		
	30.04.	BIELORUSKO - MAĎARSKO	1,12	1,02	9,77	5,14	14,70		
	01.05.	KAZACHSTAN - LITVA	1,03	1,00	13,00	9,40	16,00		
	02.05.	LITVA - MAĎARSKO	14,70	5,14	9,77	1,02	1,15		
	02.05.	BIELORUSKO - SLOVINSKO	1,40	1,10	5,20	2,60	5,20		
	02.05.	KAZACHSTAN - J. KÓREA	1,12	1,02	9,77	5,14	14,70		
	03.05.	MAĎARSKO - SLOVINSKO	7,47	3,70	7,50	1,04	1,22		
	04.05.	J. KÓREA - LITVA	2,15	1,45	4,45	1,60	2,53		
	04.05.	KAZACHSTAN - BIELORUSKO	2,15	1,45	4,45	1,60	2,53		

FÍNSKA HOKEJOVÁ LIGA

PLAY OFF - FINÁLE

HRÁ SA NA 4 VÍTAZNÉ ZÁPASY (1-1-1-1-1-1)

ČÍSLO UDAL.	DEŇ	5. A PRÍPADNE 7. ZÁPAS	STAV	PREDBEŽNÉ KURZY / SKUTOČNÉ KURZY					VÁŠ TIP	VÝSL.
				1	10	0	02	2		
847	29.04. 04.05.	KÁRPÁT OULU - HAMEENLINNA	2: 2	1,97	1,29	3,81	1,80	3,49		

ČÍSLO UDAL.	DEŇ	6. ZÁPAS	STAV	PREDBEŽNÉ KURZY / SKUTOČNÉ KURZY					VÁŠ TIP	VÝSLEDOK
				1	10	0	02	2		
848	02.05.	HAMEENLINNA - KÁRPÁT OULU		2,58	1,55	3,78	1,54	2,57		

ŠVEĎSKA HOKEJOVÁ LIGA

PLAY OFF - FINÁLE

HRÁ SA NA 4 VÍTAZNÉ ZÁPASY (1-1-1-1-1-1)

ČÍSLO UDAL.	DEŇ	5. A PRÍPADNE 7. ZÁPAS	STAV	PREDBEŽNÉ KURZY / SKUTOČNÉ KURZY					VÁŠ TIP	VÝSL.
				1	10	0	02	2		
	30.04. 04.05.	FRÖLUNDA - DJURGARDEN	2: 2	2,01	1,38	4,27	1,86	3,20		

ČÍSLO UDAL.	DEŇ	6. ZÁPASY	STAV	PREDBEŽNÉ KURZY / SKUTOČNÉ KURZY					VÁŠ TIP	VÝSLEDOK
				1	10	0	02	2		
	02.05.	DJURGARDEN - FRÖLUNDA		2,18	1,42	4,00	1,73	3,00		

NHL

VÝCHODNÁ KONFERENCIA

PLAY OFF - SEMIFINÁLE

HRÁ SA NA 4 VÍTAZNÉ ZÁPASY (2-2-1-1-1)

ČÍSLO UDAL.	DEŇ	3. A 4. ZÁPASY	STAV	PREDBEŽNÉ KURZY / SKUTOČNÉ KURZY					VÁŠ TIP	VÝSLEDOK
				1	10	0	02	2		
	01.03.05.	COLUMBUS - BOSTON		2,20	1,38	3,76	1,64	2,95		
	02.04.05.	CAROLINA - NY ISLANDERS		2,20	1,38	3,76	1,64	2,95		

ČÍSLO UDAL.	DEŇ	5. ZÁPASY	STAV	PREDBEŽNÉ KURZY / SKUTOČNÉ KURZY					VÁŠ TIP	VÝSLEDOK
				1	10	0	02	2		
	23.04.	BOSTON - COLUMBUS		2,14	1,37	3,87	1,68	3,00		
	25.04.	NY ISLANDERS - CAROLINA		2,18	1,37	3,76	1,65	2,98		

TAMPA BAY

COLUMBUS 4:0

BOSTON 4:3

TORONTO 4:3

WASHINGTON

CAROLINA 4:3

NY ISLANDERS 4:0

PITTSBURGH 4:0

ZÁPADNÁ KONFERENCIA

PLAY OFF - SEMIFINÁLE

HRÁ SA NA 4 VÍTAZNÉ ZÁPASY (2-2-1-1-1)

ČÍSLO UDAL.	DEŇ	3. A 4. ZÁPASY	STAV	PREDBEŽNÉ KURZY / SKUTOČNÉ KURZY					VÁŠ TIP	VÝSLEDOK
				1	10	0	02	2		
	30.04.02.05.	DALLAS - ST. LOUIS		2,20	1,38	3,76	1,64	2,95		
	01.03.05.	COLORADO - SAN JOSE		2,20	1,38	3,76	1,64	2,95		

ČÍSLO UDAL.	DEŇ	5. ZÁPASY	STAV	PREDBEŽNÉ KURZY / SKUTOČNÉ KURZY					VÁŠ TIP	VÝSLEDOK
				1	10	0	02	2		
	25.04.	ST. LOUIS - DALLAS		2,17	1,36	3,73	1,66	3,03		
	24.04.	SAN JOSE - COLORADO		2,18	1,39	3,88	1,65	2,90		

NASHVILLE

DALLAS 4:2

WINNIPEG 4:2

ST. LOUIS 4:2

CALGARY

COLORADO 4:1

SAN JOSE 4:3

VEGAS 4:3

BASKETBAL - EUROLIGA, MUŽI

PLAY OFF - ŠTVRŤFINÁLE

HRÁ SA NA 3 VÍTAZNÉ ZÁPASY (2-2-1)

ČÍSLO UDAL.	DEŇ	5. ZÁPAS	STAV	PREDBEŽNÉ KURZY / SKUTOČNÉ KURZY					VÁŠ TIP	VÝSL.
				1	10	0	02	2		

Table listing various sports events, teams, and scores, including Nanterre, Paris Lev, Pau Orthez, Strasbourg, and Villeurbanne.

Table with columns: TABULKA, CELKOM, DOMA, VONKU, POZN. It shows detailed results for various teams and their opponents, including scores and status (PLAY OFF, ZOSTUP).

BASKETBAL - TALIANSKA LIGA

Table for Italian Basketball League showing pre-match odds (PREDBEZNE KURZY) and actual results (SKUTOCNE KURZY) for matches in Round 29.

Table listing results of the last matches (VYSLEDKY POSLEDNYCH ZAPASOV) and a note on the result of the last game (OZNAČENIE PISMENOM (V) ZNAMENÁ ZÁPAS HRANY VONKU).

Table with columns: TABULKA, CELKOM, DOMA, VONKU, POZN. It shows detailed results for Italian Basketball League matches.

BASKETBAL - ŠPANIELSKA LIGA

Table for Spanish Basketball League showing pre-match odds (PREDBEZNE KURZY) and actual results (SKUTOCNE KURZY) for matches in Round 28.

Table listing results of the last matches (VYSLEDKY POSLEDNYCH ZAPASOV) and a note on the result of the last game (OZNAČENIE PISMENOM (V) ZNAMENÁ ZÁPAS HRANY VONKU).

Table with columns: TABULKA, CELKOM, DOMA, VONKU, POZN. It shows detailed results for Spanish Basketball League matches.

ČÍSLO UDAL.	DEŇ	3. A 4. ZÁPASY	STAV	1	10	0	02	2	VÁŠ TIP	VÝSLEDOK
04.06.05.	BOSTON	MILWAUKEE	1,92	1,68	14,00	1,73	1,98			
03.05.05.	PHILADELPHIA	TORONTO	1,85	1,57	11,00	1,81	2,21			

ČÍSLO UDAL.	DEŇ	1. A 2. ZÁPASY	STAV	1	10	0	02	2	VÁŠ TIP	VÝSLEDOK
01.05.	GOLDEN STATE	HOUSTON	1,44	1,28	12,50	2,52	3,25			
30.04.02.05.	DENVER	PORTLAND	1,65	1,45	12,00	2,03	2,44			
05.05.	HOUSTON	GOLDEN STATE	1,85	1,57	11,00	1,81	2,21			
04.05.	PORTLAND	DENVER	1,65	1,45	12,00	2,03	2,44			

ZÁPADNÁ KONFERENCIA

PLAY OFF - SEMIFINÁLE

HRÁ SA NA 4 VÍTAZNÉ ZÁPASY (2-2-1-1-1)

ČÍSLO UDAL.	DEŇ	3. ZÁPASY	STAV	1	10	0	02	2	VÁŠ TIP	VÝSLEDOK
05.05.	HOUSTON	GOLDEN STATE	1,85	1,57	11,00	1,81	2,21			
04.05.	PORTLAND	DENVER	1,65	1,45	12,00	2,03	2,44			

ČÍSLO UDAL.	DEŇ	ŠTVRŤFINÁLE - ODVETY	STAV	1	10	0	02	2	VÁŠ TIP	VÝSL.
04.05.	VESZPREM	FLENSBURG	28:22	1,47	1,26	8,33	2,45	3,44		
04.05.	SZEGED	V.SKOPJE	23:31	1,50	1,27	8,50	2,28	3,10		
05.05.	PARIS HANDBALL	KIELCE	24:34	1,07	1,01	15,50	5,80	9,60		
05.05.	BARCELONA	NANTES	32:25	1,15	1,06	12,50	4,67	7,37		

HÁDZANÁ - LIGA MAJSTROV

ČÍSLO UDAL.	DEŇ	3. ZÁPASY	STAV	1	10	0	02	2	VÁŠ TIP	VÝSL.
01.05.	ELVERUM	FYLLINGEN	1:1	1,13	1,05	13,00	4,97	7,90		
02.05.	ARENDAL	KOLSTAD	1:1	1,25	1,12	11,00	3,25	4,70		

HÁDZANÁ - NÓRSKA LIGA

PLAY OFF - SEMIFINÁLE

HRÁ SA NA 2 VÍTAZNÉ ZÁPASY (1-1-1)

ČÍSLO UDAL.	DEŇ	3. ZÁPASY	STAV	1	10	0	02	2	VÁŠ TIP	VÝSL.
01.05.	ELVERUM	FYLLINGEN	1:1	1,13	1,05	13,00	4,97	7,90		
02.05.	ARENDAL	KOLSTAD	1:1	1,25	1,12	11,00	3,25	4,70		

HÁDZANÁ - POLSKÁ LIGA

PLAY OFF - ŠTVRŤFINÁLE

HRÁ SA SYSTÉMOM DOMA-VONKU

ČÍSLO UDAL.	DEŇ	ODVETY	STAV	1	10	0	02	2	VÁŠ TIP	VÝSL.
30.04.	WISLA PLOCK	PIOTRKOW	32:26	1,01	1,00	27,10	13,40	22,50		
30.04.	ZABRZE	KWIDZYN	21:19	1,25	1,12	11,00	3,25	4,70		

HÁDZANÁ - SLOVENSKÁ LIGA

PLAY OFF - SEMIFINÁLE

HRÁ SA NA 3 VÍTAZNÉ ZÁPASY (2-2-1)

ČÍSLO UDAL.	DEŇ	2. ZÁPASY	STAV	1	10	0	02	2	VÁŠ TIP	VÝSLEDOK
01.05.	ŠALA	P.BYSTRICA	0:1	2,13	1,66	7,46	1,59	2,01		
01.05.	NOVE ZAMKY	PRESOV	0:1	15,00	8,50	23,00	1,00	1,01		
04.05.	P.BYSTRICA	ŠALA	1,33	1,17	8,98	2,91	4,17			
04.05.	PRESOV	NOVE ZAMKY	1,01	1,00	27,10	13,40	22,50			

HÁDZANÁ - RAKÚSKA LIGA

PLAY OFF - ŠTVRŤFINÁLE

HRÁ SA NA 2 VÍTAZNÉ ZÁPASY (1-1-1)

ČÍSLO UDAL.	DEŇ	2. ZÁPASY	STAV	1	10	0	02	2	VÁŠ TIP	VÝSL.
30.04.	FERLACH	KREMS	0:1	4,10	2,90	9,00	1,15	1,30		
30.04.	SCHWAZ	HARD	1:0	3,30	2,40	8,60	1,25	1,45		
30.04.	BREGENZ	WEST WIEN	0:1	1,65	1,38	8,40	2,00	2,60		
30.04.	FIVERS	HSG GRAZ	1:0	1,33	1,17	8,98	2,91	4,17		

ČÍSLO UDAL.	DEŇ	PRÍPADNE 3. ZÁPASY	STAV	1	10	0	02	2	VÁŠ TIP	VÝSLEDOK
03.05.	KREMS	FERLACH	1,08	1,01	15,30	5,53	9,03			
03.05.	HARD	SCHWAZ	1,16	1,06	12,80	4,05	6,18			
03.05.	WEST WIEN	BREGENZ	1,58	1,32	7,78	2,14	2,95			
03.05.	HSG GRAZ	FIVERS	2,13	1,66	7,46	1,59	2,01			

HÁDZANÁ - ŠVÉDSKA LIGA

PLAY OFF - SEMIFINÁLE

HRÁ SA NA 3 VÍTAZNÉ ZÁPASY (1-1-1-1-1)

ČÍSLO UDAL.	DEŇ	2. ZÁPASY	STAV	1	10	0	02	2	VÁŠ TIP	VÝSL.
29.04.	ALINGSAS	KRISTIANSTAD	1:0	2,92	2,15	7,91	1,35	1,61		
29.04.	SAVEHOF	SKOVDE	0:1	1,61	1,35	7,91	2,15	2,92		
03.05.	KRISTIANSTAD	ALINGSAS	1,23	1,10	10,50	3,70	5,52			
03.05.	SKOVDE	SAVEHOF	1,58	1,32	7,78	2,14	2,95			

HÁDZANÁ - ŠVÉDSKA LIGA, ŽENY

PLAY OFF - SEMIFINÁLE

HRÁ SA NA 3 VÍTAZNÉ ZÁPASY (1-1-1-1-1)

ČÍSLO UDAL.	DEŇ	4. ZÁPASY	STAV	1	10	0	02	2	VÁŠ TIP	VÝSL.
02.05.	SAVEHOF Ž	H65 HÖÖR Ž	2:1	2,21	1,72	7,48	1,58	1,97		
01.05.	LUGI Ž	SKURU Ž	1:2	5,38	3,65	12,00	1,09	1,20		

VOLEJBAL - GRÉCKA LIGA, MUŽI

PLAY OFF - FINÁLE

HRÁ SA NA 3 VÍTAZNÉ ZÁPASY (1-1-1-1)

CÍSLO UDAL.	DEŇ	1. ZÁPAS	PREDBEŽNÉ KURZY / SKUTOČNÉ KURZY		VÁŠ TIP	VÝSLEDOK
	03.05.	OLYMPIAKOS - PAOK S.	1,30	1 2		
				3,39		

VOLEJBAL - POĽSKÁ LIGA

PLAY OFF - FINÁLE

HRÁ SA NA 3 VÍTAZNÉ ZÁPASY (1-1-1-1)

CÍSLO UDAL.	DEŇ	2. ZÁPAS	PREDBEŽNÉ KURZY / SKUTOČNÉ KURZY		VÁŠ TIP	VÝSLEDOK
	01.05.	O.WARSZAWA - KEDZIERZYN (0 : 1)	1,88	1 1,88		
CÍSLO UDAL.	DEŇ	3. ZÁPAS	PREDBEŽNÉ KURZY / SKUTOČNÉ KURZY		VÁŠ TIP	VÝSLEDOK
	04.05.	KEDZIERZYN - O.WARSZAWA	1,33	1 3,21		

PLAY OFF - 0 3. MIESTO

HRÁ SA NA 3 VÍTAZNÉ ZÁPASY (1-1-1-1)

CÍSLO UDAL.	DEŇ	2. ZÁPAS	PREDBEŽNÉ KURZY / SKUTOČNÉ KURZY		VÁŠ TIP	VÝSLEDOK
	24.04.	ZAWIERCIE - JASTRZEBSKI (0 : 1)	1,70	1 2,00		
CÍSLO UDAL.	DEŇ	3. ZÁPAS	PREDBEŽNÉ KURZY / SKUTOČNÉ KURZY		VÁŠ TIP	VÝSLEDOK
	24.04.	JASTRZEBSKI - ZAWIERCIE	1,45	1 2,67		

VOLEJBAL - POĽSKÁ LIGA, ŽENY

PLAY OFF - FINÁLE

HRÁ SA NA 3 VÍTAZNÉ ZÁPASY (1-1-1-1)

CÍSLO UDAL.	DEŇ	3. A PRÍPADNE 5. ZÁPAS	PREDBEŽNÉ KURZY / SKUTOČNÉ KURZY		VÁŠ TIP	VÝSLEDOK
	29.04.,05.05.	LKS ŁÓDŹ Ž - B.ŁÓDŹ Ž (2 : 0)	2,67	1 1,45		
CÍSLO UDAL.	DEŇ	4. ZÁPAS	PREDBEŽNÉ KURZY / SKUTOČNÉ KURZY		VÁŠ TIP	VÝSLEDOK
	02.05.	B.ŁÓDŹ Ž - LKS ŁÓDŹ Ž	1,12	1 5,15		

PLAY OFF - 0 3. MIESTO

HRÁ SA NA 3 VÍTAZNÉ ZÁPASY (1-1-1-1)

CÍSLO UDAL.	DEŇ	3. A PRÍPADNE 5. ZÁPAS	PREDBEŽNÉ KURZY / SKUTOČNÉ KURZY		VÁŠ TIP	VÝSLEDOK
	29.04.,05.05.	CH.POLICE Ž - RZESZOW Ž (1 : 1)	1,55	1 2,25		
CÍSLO UDAL.	DEŇ	4. ZÁPAS	PREDBEŽNÉ KURZY / SKUTOČNÉ KURZY		VÁŠ TIP	VÝSLEDOK
	02.05.	RZESZOW Ž - CH.POLICE Ž	1,55	1 2,25		

VOLEJBAL - NEMECKÁ LIGA

PLAY OFF - FINÁLE

HRÁ SA NA 3 VÍTAZNÉ ZÁPASY (1-1-1-1)

CÍSLO UDAL.	DEŇ	2. ZÁPAS	PREDBEŽNÉ KURZY / SKUTOČNÉ KURZY		VÁŠ TIP	VÝSLEDOK
	02.05.	BERLIN R.V. - FRIEDRICHSHAFEN (0 : 1)	1,70	1 2,00		
CÍSLO UDAL.	DEŇ	3. ZÁPAS	PREDBEŽNÉ KURZY / SKUTOČNÉ KURZY		VÁŠ TIP	VÝSLEDOK
	05.05.	FRIEDRICHSHAFEN - BERLIN R.V.	1,44	1 2,55		

VOLEJBAL - NEMECKÁ LIGA, ŽENY

PLAY OFF - FINÁLE

HRÁ SA NA 3 VÍTAZNÉ ZÁPASY (1-1-1-1)

CÍSLO UDAL.	DEŇ	2. ZÁPAS	PREDBEŽNÉ KURZY / SKUTOČNÉ KURZY		VÁŠ TIP	VÝSLEDOK
	01.05.	SCHWERIN Ž - STUTTGART Ž (0 : 1)	1,44	1 2,55		
CÍSLO UDAL.	DEŇ	3. ZÁPAS	PREDBEŽNÉ KURZY / SKUTOČNÉ KURZY		VÁŠ TIP	VÝSLEDOK
	05.05.	STUTTGART Ž - SCHWERIN Ž	1,72	1 1,98		

VOLEJBAL - FRANCÚZSKA LIGA


PLAY OFF - SEMIFINÁLE

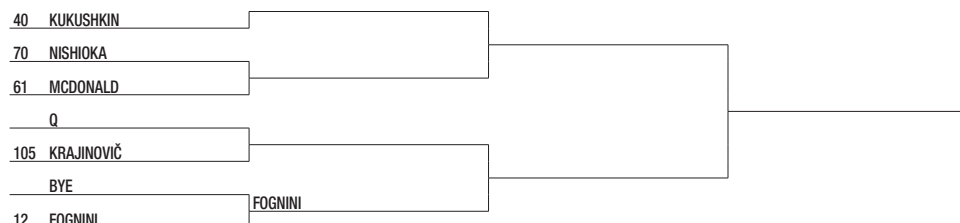
HRÁ SA NA 2 VÍTAZNÉ ZÁPASY (1-2)

CÍSLO UDAL.	DEŇ	2. ZÁPASY	PREDBEŽNÉ KURZY / SKUTOČNÉ KURZY		VÁŠ TIP	VÝSLEDOK
	02.05.	TOURS - NICE (1 : 0)	1,05	1 7,84		
	02.05.	AJACCIO - CHAUMONT (0 : 1)	1,70	1 2,00		

TENIS ATP TOUR - ESTORIL, 524 340 €, ANTUKA

8 TSITSIPAS



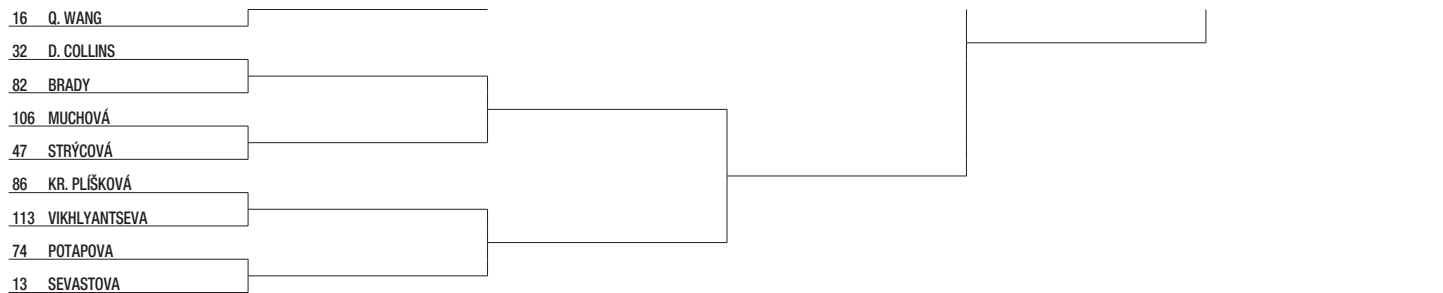


TENIS ATP TOUR - MNÍCHOV, 524 340 €, ANTUKA




TENIS WTA TOUR - PRAHA, 250 000 \$, ANTUKA





TENIS WTA TOUR - RABAT, 250 000 \$, ANTUKA



TENIS ATP TOUR - PUERTO VALLARTA, 135 400 \$, ANTUKA



368	GOMEZ HERRERA	
330	E. KING	
329	AREVALO	
515	L. GOMEZ	
	BYE	POLANSKY
127	POLANSKY	
174	OFNER	OFNER
	BYE	
325	DESCOTTE	
341	MILLOT	
337	ESCOBAR	
261	HUESLER	
	BYE	QUIROZ
207	QUIROZ	
240	MIEDLER	MIEDLER
	BYE	
288	ESCOBEDO	
299	A. PAVIC	
557	M. SANCHEZ	
271	S. GRIEKSPoor	
	BYE	A. MENENDEZ
124	A. MENENDEZ	

TENIS ATP TOUR - BORDEAUX, 114 800 €, ANTUKA

32	POUILLE	POUILLE
	BYE	
454	MAAMOUN	
226	CACHIN	
429	MERTENS	
303	HEMERY	
	BYE	ROBREDO
224	ROBREDO	
191	HALYS	HALYS
	BYE	
502	MARTINEAU	
274	K. DE SCHEPPER	
227	GIMENO TRAVER	
264	BENCHETRIT	
	BYE	OTTE
146	OTTE	
119	BARRERE	BARRERE
	BYE	
252	TATLOT	
250	DARCIS	
241	ZAPATA MIRALLES	
403	ESCOFFIER	
	BYE	KOLÁŘ
220	KOLÁŘ	
182	COPPEJANS	COPPEJANS
	BYE	
449	FURNESS	
394	BEGA	
563	LOKOLI	
363	BRANCACCIO	
	BYE	MAGER
144	MAGER	
157	GIRON	GIRON
	BYE	
427	JACQ	
	Q	
275	LAMASINE	
428	TSENG	
	BYE	HORANSKÝ
187	HORANSKY	
194	MARCORA	MARCORA
	BYE	
397	D. MUÑOZ	
	Q	
237	TROICKI	
249	MAHUT	
	BYE	TSONGA
99	TSONGA	
135	A. HOANG	A. HOANG
	BYE	
378	GABASHVILI	
396	LENZ	
356	ROCA BATALLA	
280	J. HERNANDEZ	
	BYE	M. YMER
176	M. YMER	
201	JANVIER	JANVIER
	BYE	
365	PELLEGRINO	
286	CHOINSKI	
	—	DELAGE
257	MORONI	
	BYE	MANNARINO
56	MANNARINO	

TENIS ATP TOUR - SOUL, 108 320 \$, TVRDÝ POVRCH

68	J. THOMPSON	J. THOMPSON
	BYE	
269	ILKEL	
221	UCHIYAMA	
278	S. ROBERT	
267	Y. CHUNG	
	BYE	SUGITA
185	SUGITA	
152	S. KWON	S. KWON
	BYE	
673	IMAI	
—	HO. CHUNG	
350	Y. BAI	
	Q	
	BYE	DONSKOY
138	DONSKOY	
116	SCHNUR	SCHNUR
	BYE	
243	UCHIDA	
315	T. WU	
291	A. HARRIS	
247	MYNENI	
	BYE	MORIYA
184	MORIYA	
140	BOLT	BOLT
	BYE	
205	SOEDA	
272	T. H. YANG	
296	SANTILLAN	
406	HOSSAM	
	BYE	J. JUNG
134	J. JUNG	
137	BAGHDATIS	BAGHDATIS
	BYE	
589	ECHARGUI	

248	Z. LI	
Q		
236	D. LEE	
BYE		RAMANATHAN
151	RAMANATHAN	
156	MILOJEVIĆ	MILOJEVIĆ
BYE		
—	D. KIM	
—	J. LEE	
667	NOGUCHI	
536	S. HONG	
BYE		STAKHOVSKY
115	STAKHOVSKY	
125	LACKO	LACKO
BYE		
270	MUKUND	
318	SAVILLE	
—	S. SHIN	
259	PELIWO	T. ITO
BYE		
153	T. ITO	
166	BEMELMANS	BEMELMANS
BYE		
260	BANES	
242	PURCELL	
309	SETKIĆ	
262	G. OLIVEIRA	
BYE		BERANKIS
100	BERANKIS	

TENIS ATP TOUR - SAVANNAH, 54 160 \$, ANTUKA

103	SANDGREN	SANDGREN
BYE		
364	KLEIN	
565	RITSCHARD	
355	SHANE	
435	RINDERKNECH	
BYE		F. CORIA
268	F. CORIA	
245	ARAGONE	ARAGONE
BYE		
313	A. MÜLLER	
371	HASSAN	
294	BLANCH	
370	KELLY	
BYE		POLMANS
170	POLMANS	
143	RUBIN	RUBIN
BYE		
290	ALTAMIRANO	
383	AVIDZBA	
357	VUKIĆ	
374	KOZLOV	
BYE		CLEZAR
256	CLEZAR	
251	E. GOMEZ	E. GOMEZ
BYE		
352	A. GONZALEZ	
686	ARCONADA	
584	EHRAT	
301	M. CUEVAS	
BYE		PAUL
158	PAUL	
219	MORAING	MORAING
BYE		
344	NAGAL	
347	VARILLAS	
384	HILTZIK	
417	KORDA	
BYE		TORPEGAARD
229	TORPEGAARD	
258	KWIATKOWSKI	KWIATKOWSKI
BYE		
Q		
304	COLLARINI	
—	KINGSLEY	
375	HAERTEIS	
BYE		MOUTET
133	MOUTET	
165	EUBANKS	EUBANKS
BYE		
312	YEVSEYEV	
451	CARABELLI	
300	BARRIOS VERA	
372	SEYBOTH WILD	
BYE		SERDARUSIC
244	SERDARUSIC	
279	CID SUBERVI	CID SUBERVI
BYE		
382	NOVIKOV	
461	GUINARD	
Q		
416	N. LY	
BYE		LORENZI
108	LORENZI	

TENIS ATP TOUR - OSTRAVA, 46 600 €, ANTUKA

90	L. HARRIS	L. HARRIS
BYE		
324	DIMA	
323	VALKUSZ	
—	KOPRIVA	
381	SATRAL	
BYE		DE BAKKER
225	DE BAKKER	
198	GALOVIC	GALOVIC
BYE		
604	POLJAK	
345	ZEKIĆ	
Q		
354	OJEDA LARA	
BYE		TRAVAGLIA
154	TRAVAGLIA	
121	MAJCHRZAK	MAJCHRZAK
BYE		
422	BONADIO	
297	BRKIĆ	
380	PIROS	
335	SAFRANEK	
BYE		PAVLÁSEK
208	PAVLÁSEK	
192	T. GRIEKSPoor	T. GRIEKSPoor
BYE		
442	BASSO	
—	GENGEL	

01.05.	NY METS	-	CINCINNATI	1,45	2,87	04.05.	COLORADO	-	ARIZONA	1,84	2,03
01.05.	ATLANTA	-	SAN DIEGO	1,77	2,22	04.05.	SAN DIEGO	-	LA DOGERS	1,95	1,91
01.05.	MILWAUKEE	-	COLORADO	1,68	2,25	04.05.	NY YANKEES	-	MINNESOTA	1,68	2,26
01.05.	MINNESOTA	-	HOUSTON	1,90	1,96	04.05.	CHICAGO CUBS	-	ST LOUIS	1,71	2,20
01.05.	TEXAS	-	PITTSBURGH	1,84	2,03	04.05.	CLEVELAND	-	SEATTLE	1,68	2,26
01.05.	CHICAGO WS	-	BALTIMORE	1,71	2,20	04.05.	DETROIT	-	KANSAS CITY	1,58	2,46
01.05.	KANSAS CITY	-	TAMPA BAY	2,35	1,63	05.05.	MIAMI	-	ATLANTA	2,26	1,68
01.05.	ARIZONA	-	NY YANKEES	2,03	1,84	05.05.	BALTIMORE	-	TAMPA BAY	2,76	1,48
01.05.	SAN FRANCISCO	-	LA DOGERS	2,03	1,84	05.05.	PHILADELPHIA	-	WASHINGTON	1,68	2,26
01.05.	LA ANGELS	-	TORONTO	1,84	2,03	05.05.	PITTSBURGH	-	OAKLAND	1,71	2,20
01.05.	SEATTLE	-	CHICAGO CUBS	1,87	1,99	05.05.	CINCINNATI	-	SAN FRANCISCO	1,71	2,20
01.05.	BOSTON	-	OAKLAND	1,63	2,35	05.05.	CHICAGO WS	-	BOSTON	2,25	1,68
01.05.	TEXAS	-	PITTSBURGH	1,84	2,03	05.05.	LA ANGELS	-	HOUSTON	2,03	1,84
01.05.	ARIZONA	-	NY YANKEES	2,03	1,84	05.05.	MILWAUKEE	-	NY METS	1,71	2,20
02.05.	SEATTLE	-	CHICAGO CUBS	1,87	1,99	05.05.	TEXAS	-	TORONTO	1,68	2,26
02.05.	PHILADELPHIA	-	DETROIT	1,61	2,41	05.05.	COLORADO	-	ARIZONA	1,84	2,03
02.05.	WASHINGTON	-	ST LOUIS	1,84	2,03	05.05.	SAN DIEGO	-	LA DOGERS	1,95	1,91
02.05.	MIAMI	-	CLEVELAND	2,41	1,61	05.05.	BALTIMORE	-	TAMPA BAY	2,76	1,48
02.05.	NY METS	-	CINCINNATI	1,45	2,87	05.05.	NY YANKEES	-	MINNESOTA	1,68	2,26
02.05.	ATLANTA	-	SAN DIEGO	1,77	2,22	05.05.	CLEVELAND	-	SEATTLE	1,68	2,26
02.05.	MILWAUKEE	-	COLORADO	1,68	2,25	05.05.	DETROIT	-	KANSAS CITY	1,58	2,46
02.05.	CHICAGO WS	-	BALTIMORE	1,71	2,20	05.05.	MIAMI	-	ATLANTA	2,26	1,68
02.05.	MINNESOTA	-	HOUSTON	1,90	1,96	05.05.	PITTSBURGH	-	OAKLAND	1,71	2,20
02.05.	KANSAS CITY	-	TAMPA BAY	2,35	1,63	05.05.	PHILADELPHIA	-	WASHINGTON	1,68	2,26
02.05.	SAN FRANCISCO	-	LA DOGERS	2,03	1,84	05.05.	CHICAGO WS	-	BOSTON	2,25	1,68
02.05.	LA ANGELS	-	TORONTO	1,84	2,03	05.05.	MILWAUKEE	-	NY METS	1,71	2,20
02.05.	ATLANTA	-	SAN DIEGO	1,77	2,22	05.05.	TEXAS	-	TORONTO	1,68	2,26
02.05.	NY METS	-	CINCINNATI	1,45	2,87	05.05.	COLORADO	-	ARIZONA	1,84	2,03
02.05.	MILWAUKEE	-	COLORADO	1,68	2,25	05.05.	CINCINNATI	-	SAN FRANCISCO	1,71	2,20
02.05.	MINNESOTA	-	HOUSTON	1,90	1,96	05.05.	LA ANGELS	-	HOUSTON	2,03	1,84
02.05.	KANSAS CITY	-	TAMPA BAY	2,35	1,63	05.05.	SAN DIEGO	-	LA DOGERS	1,95	1,91
02.05.	WASHINGTON	-	ST LOUIS	1,84	2,03	06.05.	CHICAGO CUBS	-	ST LOUIS	1,71	2,20
03.05.	CHICAGO WS	-	BOSTON	2,25	1,68						

AMERICKÁ LIGA

VÝCHODNÁ DIVÍZIA		CELKOM	DOMA	VONKU	USPESNOST (%)
1. TAMPA BAY	27	18	9	9	66,70%
2. NY YANKEES	27	16	11	8	59,30%
3. TORONTO	27	13	14	6	48,10%
4. BOSTON	28	11	17	5	39,30%
5. BALTIMORE	28	10	18	3	35,70%
CENTRÁLNA DIVÍZIA		CELKOM	DOMA	VONKU	USPESNOST (%)
1. MINNESOTA	24	15	9	7	62,50%
2. CLEVELAND	26	15	11	7	57,70%
3. DETROIT	25	12	13	6	48,00%
4. CHICAGO WS	24	10	14	4	41,70%
5. KANSAS CITY	27	9	18	6	33,30%
ZAPADNÁ DIVÍZIA		CELKOM	DOMA	VONKU	USPESNOST (%)
1. SEATTLE	30	18	12	7	60,00%
2. HOUSTON	27	16	11	9	59,60%
3. OAKLAND	26	13	13	10	50,00%
4. TEXAS	29	14	15	10	48,30%
5. LA ANGELS	28	11	17	8	39,30%

NÁRODNÁ LIGA

VÝCHODNÁ DIVÍZIA		CELKOM	DOMA	VONKU	USPESNOST (%)
1. PHILADELPHIA	28	16	12	11	57,10%
2. NY METS	26	13	13	4	50,00%
3. ATLANTA	26	12	14	7	46,20%
4. WASHINGTON	25	11	14	5	44,00%
5. MIAMI	28	8	20	5	28,60%
CENTRÁLNA DIVÍZIA		CELKOM	DOMA	VONKU	USPESNOST (%)
1. ST. LOUIS	26	16	10	11	61,50%
2. MILWAUKEE	28	15	13	8	53,60%
3. CHICAGO CUBS	25	13	12	7	52,00%
4. PITTSBURGH	25	12	13	6	48,00%
5. CINCINNATI	26	11	15	7	42,30%
ZAPADNÁ DIVÍZIA		CELKOM	DOMA	VONKU	USPESNOST (%)
1. LA DOGERS	29	18	11	11	62,10%
2. ARIZONA	27	16	11	5	59,30%
3. SAN DIEGO	28	16	12	7	57,10%
4. COLORADO	27	13	14	5	48,10%
5. SAN FRANCISCO	27	11	16	5	40,70%