

Vážený zákazník, aby bolo vaše stávkovanie ešte pohodlnejšie a príjemnejšie, pripravili sme pre vás nový, prehľadnejší časopis OK tip. V aktuálne tlačenej ponuke nájdete všetky potrebné podklady pre výber správnej stávky. Upozorňujeme však, že materiál je spracovaný z dostupných informácií vždy v pondelok kalendárneho týždňa a aktuálne a jediné správne údaje nájdete v dennej ponuke a na nástenkách stávkovej kancelárie. Nový časopis si môžete vybrať ako celok alebo po jednotlivých športoch. Presné informácie vám poskytne obsluha stávkovej kancelárie.

	<h1 style="font-size: 2em; margin: 0;">FUTBAL</h1> <p>© TIPSPORT, A.S. AUTORSKÉ PRÁVA SÚ VYHRADENÉ A VYKONÁVA ICH VYDAVATEĽ. AKÉKOLVEK ROZMNOŽOVANIE ČASŤÍ ALEBO CELKU TEXTOV AKÝMKOLIEK SPÔSOBOM BEZ PÍSMENNÉHO SUHLASU VYDAVATEĽA JE ZAKÁZANÉ. ČASOPIS NEPRECHÁDZA JAZYKOVOU ÚPRAVOU. NA ZÁKLADE ÚDAJOV Z ČASOPISU O.K. TIP NIE JE MOŽNÁ REKLAMÁCIA UZAVRETEJ STÁVKY.</p>
--	---

VYSVETLIVKY: LM - LIGA MAJSTROV; EL - EURÓPSKA LIGA; VP - VÍTAZ NÁRODNÉHO POHÁRA; LP - VÍTAZ LIGOVÉHO POHÁRA; (V) - ZÁPAS HRANÝ VONKU; M - MAJSTER; VM - VICEMAJSTER; L3, ... L6 - UMIESTNENIE V LIGE; P - PREDKOLO; K - KOLO

LIGA MAJSTROV

ČÍSLO UDAL.	DEŇ	OSEMFINÁLE - 1. ZÁPASY	PREDBEŽNÉ KURZY / SKUTOČNÉ KURZY				VÁŠ TIP	VÝSLEDOK
			1	10	0	02		
789	17.02.	GENT - WOLFSBURG	3.14	1.52	3.00	1.30	2.33	
790	17.02.	AS ROMA - REAL MADRID	4.15	1.84	3.40	1.19	1.84	
791	16.02.	PARIS SG - CHELSEA	1.66	1.11	3.50	2.08	5.45	
795	16.02.	BENFICA - PETERBURG	2.08	1.25	3.17	1.65	3.50	

EURÓPSKA LIGA

ČÍSLO UDAL.	DEŇ	1/16 - 1. ZÁPASY	PREDBEŽNÉ KURZY / SKUTOČNÉ KURZY				VÁŠ TIP	VÝSLEDOK
			1	10	0	02		
708	18.02.	VALENCIA - RAPID	1.68	1.14	3.63	2.04	4.85	
709	18.02.	FIorentINA - TOTTENHAM	2.30	1.32	3.15	1.55	3.07	
710	18.02.	DORTMUND - FC PORTO	1.53	1.09	3.95	2.30	6.10	
711	16.02.	FENERBAHCE - LOKO MOSKVA	1.70	1.13	3.50	2.03	5.10	
712	18.02.	ANDERLECHT - OLYMPIAKOS	2.50	1.40	3.10	1.46	2.73	
713	18.02.	MIDTJYLLAND - MANCHESTER U.	5.35	2.07	3.50	1.12	1.66	
714	18.02.	AUGSBURG - LIVERPOOL	3.27	1.60	3.16	1.28	2.18	
715	18.02.	SPARTA PRAHA - FK KRASNODAR	1.94	1.21	3.30	1.76	3.85	
716	18.02.	GALATASARAY - LAZIO ROMA	2.94	1.50	3.14	1.34	2.35	
717	18.02.	SION - BRAGA	2.53	1.36	2.94	1.45	2.85	
718	18.02.	S. DONECK - SCHALKE	2.07	1.27	3.35	1.66	3.33	
719	18.02.	MARSEILLE - BILBAO	2.36	1.36	3.17	1.50	2.90	
720	18.02.	FC SEVILLA - MOLDE	1.17	1.01	6.50	4.25	17.00	
721	18.02.	SP. LISBOA - LEVERKUSEN	2.40	1.36	2.94	1.45	2.85	
722	18.02.	VILLARREAL - NAPOLI	2.80	1.48	3.14	1.37	2.44	
723	18.02.	ST. ETIENNE - BASEL	2.20	1.28	3.05	1.58	3.30	

59	20.02.	MONACO	-	TROYES		0:0			1,35	1,04	4,30	2,70	7,30	
60	19.02.	BORDEAUX	-	NICE		1:6	1:2	3:1	2,00	1,23	3,20	1,64	3,35	
61	20.02.	LORIENT	-	GUINGAMP		2:2	4:0	2:3	2,25	1,32	3,20	1,50	2,82	
62	21.02.	LILLE	-	LYON		0:0	2:1	0:3	2,63	1,39	2,95	1,37	2,55	
63	21.02.	MARSEILLE	-	ST. ETIENNE		2:0	2:1	2:2	1,85	1,19	3,30	1,75	3,74	
64	20.02.	PARIS SG	-	REIMS		1:1	3:2	2:2	1,20	1,01	5,50	3,60	10,50	
65	20.02.	BASTIA	-	NANTES		0:0	0:0	2:0	2,60	1,36	2,85	1,38	2,66	
66	21.02.	CAEN	-	RENNES		1:1	0:1	4:1	2,45	1,37	3,10	1,42	2,63	
67	20.02.	TOULOUSE	-	AJACCIO GFCCO		2:2			2,00	1,23	3,20	1,64	3,35	

VÝSLEDKY POSLEDNÝCH ZÁPASOV

KLUB	DOMA	ONKUB	CELKOM	POZN.
59	20.02.	MONACO	-	TROYES
60	19.02.	BORDEAUX	-	NICE
61	20.02.	LORIENT	-	GUINGAMP
62	21.02.	LILLE	-	LYON
63	21.02.	MARSEILLE	-	ST. ETIENNE
64	20.02.	PARIS SG	-	REIMS
65	20.02.	BASTIA	-	NANTES
66	21.02.	CAEN	-	RENNES
67	20.02.	TOULOUSE	-	AJACCIO GFCCO

TABUĽKA PO 26. KOLE

KLUB	Z	D	CELKOM	DOMA	VONKU	POZN.													
1.	PARIS SG	26	22	4	0	62:12	2,85	70	10	2	0	36:8	3,67	12	2	0	26:4	2,14	LM
2.	MONACO	26	12	10	4	37:29	2,54	46	6	5	2	17:11	2,15	6	5	2	20:18	2,92	LM
3.	NICE	26	11	7	8	39:30	2,65	40	7	2	4	20:13	2,54	4	5	4	19:17	2,77	LM
4.	ST. ETIENNE	26	12	4	10	31:29	2,31	40	7	3	3	18:12	2,31	5	1	7	13:17	2,31	EL
5.	LYON	26	11	6	9	38:27	2,50	39	7	3	3	24:11	2,69	4	3	6	14:16	2,31	
6.	NANTES	26	10	9	7	26:24	1,92	39	6	4	3	16:13	2,23	4	5	4	10:11	1,62	
7.	RENNES	26	9	11	6	34:31	2,50	38	4	5	4	14:15	2,23	5	6	2	20:16	2,77	
8.	ANGERS	26	10	7	9	25:24	1,88	37	5	6	2	11:7	1,38	5	1	7	14:17	2,38	
9.	BORDEAUX	26	9	9	8	36:39	2,88	36	7	3	3	20:14	2,62	2	6	5	16:25	3,15	
10.	CAEN	26	11	3	12	27:35	2,38	36	6	1	6	12:18	2,31	5	2	6	15:17	2,46	
11.	MARSEILLE	26	8	11	7	36:27	2,42	35	2	7	4	21:16	2,85	6	4	3	15:11	2,00	
12.	BASTIA	26	10	4	12	25:29	2,08	34	9	0	4	19:10	2,23	1	4	8	6:19	1,92	
13.	LILLE	26	6	13	7	20:20	1,54	31	5	4	4	13:10	1,77	1	9	3	7:10	1,31	
14.	LORIENT	26	7	10	9	35:38	2,81	31	5	5	3	18:12	2,31	2	5	6	17:26	3,31	
15.	GUINGAMP	26	8	7	11	28:34	2,38	31	5	4	4	22:18	3,08	3	3	7	6:16	1,69	
16.	MONTPELLIER	26	8	5	13	30:31	2,35	29	6	0	8	17:18	2,50	2	5	5	13:13	2,17	
17.	REIMS	26	7	8	11	27:34	2,35	29	4	5	5	16:16	2,29	3	3	6	11:18	2,42	
18.	AJACCIO GFCCO	26	6	9	11	27:37	2,46	27	3	7	4	16:19	2,50	3	2	7	11:18	2,42	ZOSTUP
19.	TOULOUSE	26	4	9	13	25:44	2,65	21	2	6	4	14:15	2,42	2	3	9	11:29	2,86	ZOSTUP
20.	TROYES	26	2	8	16	19:53	2,77	14	0	5	7	8:19	2,25	2	3	9	11:34	3,21	ZOSTUP

2. FRANCÚZSKA FUTBALOVÁ LIGA

ČÍSLO UDAL	DEŇ	DOHRÁVKA 26. KOLA				VÝSLEDKY V ROKU					PREDBEŽNÉ KURZY					VAŠ TIP	VÝSLEDOK
		2015-2016		2014-2015		1		10		0		02		2			
1606	15.02.	LENS	-	VALENCIENNES	1:0			1,56	1,07	3,40	2,13	6,20					

ČÍSLO UDAL	DEŇ	ZÁPASY 27. KOLA				VÝSLEDKY V ROKU					PREDBEŽNÉ KURZY					VAŠ TIP	VÝSLEDOK
		2015-2016		2014-2015		1		10		0		02		2			
1297	19.02.	AUXERRE	-	AC AJACCIO	0:1	1:1	1:1	1,85	1,19	3,30	1,75	3,74					
1298	19.02.	CLERMONT	-	NIORT	1:1	1:1	0:0	1,75	1,16	3,40	1,85	4,07					
1299	19.02.	LAVAL	-	DIJON	0:2	1:0	0:1	2,63	1,42	3,10	1,37	2,45					
1300	19.02.	EVIAN	-	BOURG	2:0			2,25	1,32	3,20	1,50	2,82					
1301	22.02.	NIMES	-	METZ	2:1			2,60	1,36	2,85	1,38	2,66					
1302	19.02.	NANCY	-	PARIS FC	1:1			1,40	1,04	4,10	2,52	6,50					
1303	19.02.	SOCHAUX	-	LENS	0:1			2,66	1,38	2,85	1,36	2,60					
1304	19.02.	BREST	-	RED STAR	0:1			2,50	1,36	3,00	1,41	2,65					
1305	20.02.	LE HAVRE	-	CRETEIL	1:2	1:1	0:0	1,90	1,20	3,25	1,71	3,61					
1306	19.02.	TOURS	-	VALENCIENNES	0:0	1:0	2:1	1,95	1,21	3,20	1,67	3,50					

TABUĽKA PO 26. KOLE

KLUB	Z	D	CELKOM	DOMA	VONKU	POZN.													
1.	DIJON	26	15	7	4	45:21	2,54	52	9	3	1	27:9	2,77	6	4	3	18:12	2,31	POSTUP
2.	NANCY	26	13	10	3	42:22	2,46	49	8	3	2	26:12	2,92	5	7	1	16:10	2,00	POSTUP
3.	METZ	26	12	7	7	32:24	2,15	43	7	3	4	19:11	2,14	5	4	3	13:13	2,17	POSTUP
4.	RED STAR	26	11	10	5	27:21	1,85	43	5	4	4	16:16	2,46	6	6	1	11:5	1,23	
5.	LE HAVRE	26	12	5	9	31:28	2,27	41	6	3	3	12:10	1,83	6	2	6	19:18	2,64	
6.	LENS	26	10	10	5	26:24	2,00	40	5	6	1	13:10	1,92	5	4	4	13:14	2,08	
7.	AUXERRE	26	11	6	9	31:32	2,42	39	7	3	3	20:13	2,54	4	3	6	11:19	2,31	
8.	CLERMONT	26	10	8	8	39:39	3,00	38	8	3	2	24:13	2,85	2	5	6	15:26	3,15	
9.	BREST	26	10	6	10	27:29	2,15	36	7	3	2	17:9	2,17	3	3	8	10:20	2,14	
10.	TOURS	26	7	12	7	25:23	1,85	33	4	4	4	11:9	1,67	3	8	3	14:14	2,00	
11.	AC AJACCIO	26	7	11	8	24:24	1,85	32	6	5	2	17:8	1,92	1	6	6	7:16	1,77	
12.	BOURG	26	9	5	12	35:42	2,96	32	7	3	4	24:17	2,93	2	2	8	11:25	3,00	
13.	LAVAL	26	7	10	9	23:27	1,92	31	5	3	4	16:13	2,42	2	7	5	7:14	1,50	
14.	EVIAN	26	7	7	12	31:31	2,38	28	4	3	6	14:12	2,00	3	4	6	17:19	2,77	
15.	NIORT	26	4	14	8	23:30	2,04	26	2	7	5	12:16	2,00	2	7	3	11:14	2,08	
16.	VALENCIENNES	25	5	11	9	20:27	1,88	26	1	9	3	10:13	1,77	4	2	6	10:14	2,00	
17.	NIMES (-8)	26	8	9	9	34:35	2,65	25	5	7	1	20:13	2,54	3	2	8	14:22	2,77	
18.	CRETEIL	26	6	6	14	29:46	2,88	24	2	4	7	12:20	2,46	4	2	7	17:26	3,31	ZOSTUP
19.	SOCHAUX	26	4	11	11	21:27	1,85	23	3	5	5	12:14	2,00	1	6	6	9:13	1,69	ZOSTUP
20.	PARIS FC	26	1	15	10	15:28	1,65	18	1	9	4	8:12	1,43	0	6	6	7:16	1,92	ZOSTUP

3. FRANCÚZSKA FUTBALOVÁ LIGA

TABUĽKA

KLUB	Z	D	CELKOM	DOMA	VONKU	POZN.											
1.	STRASBOURG	21	10	7	4	21:12	3,7	6	4	0	14:3	4	3	4	7:9		POSTUP
2.	MARSEILLE C.	21	10	6	5	36:25	3,6	5	2	3	20:12	5	4	2	16:13		POSTUP
3.	LUCON	0	21	9	7	31:25	3,4	6	3	1	19:11	3	4	4	12:14		
4.	CHATEAUROUX	20	9	4	7	34:30	3,1	4	2	4	15:16	5	2	3	19:14		
5.	BELFORT	20	7	9	4	18:13	3,0	5	5	0	13:4	2	4	4	5:9		
6.	BASTIA CA	21	8	6	7	17:19	3,0	3	3	4	7:9	5	3	3	10:10		
7.	DUNKERQUE	21	8	5	8	25:28	2,9	7	2	2	18:13	1	3	6	7:15		
8.	AMIENS	20	7	7	6	24:24	2,8	4	3	3	12:10	3	4	3	12:14		

9. BOULOGNE	20	7	6	7	31:27	27	5	4	1	21:10	2	2	6	10:17	
10. ORLEANS	20	5	11	4	26:23	26	4	6	1	14:11	1	5	3	12:12	
11. AVRANCHES	21	5	11	5	27:25	26	2	7	1	12:11	3	4	4	15:14	
12. LES HERBIERS	20	5	10	5	24:26	25	4	5	2	13:12	1	5	3	11:14	
13. BEZIERS	21	6	7	8	19:26	25	6	3	2	15:9	0	4	6	4:17	
14. CHAMBLY	21	5	9	7	20:19	24	3	3	4	11:11	2	6	3	9:8	
15. SEDAN	21	5	9	7	17:18	24	3	4	4	9:8	2	5	3	8:10	ZOSTUP
16. EPINAL	20	4	7	9	24:33	19	3	4	3	13:14	1	3	6	11:19	ZOSTUP
17. COLMAR	20	4	6	10	22:31	18	2	3	4	8:12	2	3	6	14:19	ZOSTUP
18. FREJUS	21	2	11	8	13:25	17	2	6	3	8:11	0	5	5	5:14	ZOSTUP

1. TALIANSKA FUTBALOVÁ LIGA

ČÍSLO UDAL.	DEŇ	ZÁPASY 26. KOLA		VÝSLEDKY V ROKU				PREDBEŽNÉ KURZY					VÁŠ TIP	VÝSLEDOK
				2015-2016		2014-2015		1	10	0	02	2		
				D	V	D	V							
23	21.02.	FC TORINO	-	CARPI	1:2			1.65	1.12	3.50	1.98	4.56		
24	20.02.	VERONA	-	CHIEVO	1:1	0:1	2:2	2.35	1.34	3.15	1.46	2.72		
25	21.02.	SASSUOLO	-	EMPOLI	1:1	3:1	1:3	2.15	1.29	3.20	1.55	3.00		
26	21.02.	BERGAMO	-	FIorentINA	0:3	0:1	2:3	3.22	1.60	3.20	1.25	2.05		
27	19.02.	BOLOGNA	-	JUVENTUS	1:3			6.00	2.25	3.60	1.06	1.50		
28	21.02.	FROSINONE	-	LAZIO ROMA	0:2			4.37	1.91	3.40	1.13	1.70		
29	22.02.	NAPOLI	-	AC MILAN	4:0	3:0	0:2	1.60	1.10	3.50	2.06	5.00		
30	21.02.	AS ROMA	-	PALERMO	4:2	1:2	1:1	1.40	1.04	4.10	2.52	6.50		
31	20.02.	INTER MILANO	-	SAMPDORIA	1:1	1:0	0:1	1.55	1.07	3.50	2.15	5.50		
32	21.02.	FC GENOA	-	UDINESE	1:1	1:1	4:2	2.15	1.29	3.20	1.55	3.00		

VÝSLEDKY POSLEDNÝCH ZÁPASOV				(OZNACENIE PÍSMENOM (V) ZNAMENÁ ZÁPAS HRANY VONKU)									
AC MILAN	FC GENOA	2:1	UDINESE	1:1	PALERMO (V)	2:0	INTER MILANO	3:0	EMPOLI (V)	2:2	FIorentINA	2:0	
AS ROMA	CARPI (V)	3:1	SAMPDORIA	2:1	SASSUOLO (V)	2:0	FROSINONE	3:1	JUVENTUS (V)	0:1	VERONA	1:1	
BERGAMO	SAMPDORIA (V)	0:0	EMPOLI	0:0	VERONA (V)	0:0	SASSUOLO	1:1	FROSINONE (V)	0:0	INTER MILANO	1:1	
BOLOGNA	UDINESE (V)	1:0	FIorentINA	1:1	FROSINONE (V)	0:1	SAMPDORIA	3:2	SASSUOLO (V)	2:0	LAZIO ROMA	2:2	
CARPI	AS ROMA	1:3	NAPOLI (V)	0:1	FIorentINA (V)	1:2	PALERMO	1:1	INTER MILANO (V)	1:1	SAMPDORIA	2:1	
CHIEVO	SASSUOLO	1:1	FC TORINO (V)	2:1	INTER MILANO (V)	0:1	JUVENTUS	0:4	LAZIO ROMA (V)	1:4	EMPOLI	1:1	
EMPOLI	FROSINONE	1:2	BERGAMO (V)	0:0	UDINESE	1:1	NAPOLI (V)	1:5	AC MILAN	2:2	CHIEVO (V)	1:1	
FC GENOA	AC MILAN (V)	1:2	LAZIO ROMA	0:0	JUVENTUS (V)	0:1	FIorentINA	0:0	VERONA (V)	1:1	PALERMO	4:0	
FC TORINO	PALERMO (V)	3:1	CHIEVO	1:2	SAMPDORIA (V)	2:2	VERONA	0:0	FIorentINA (V)	0:2	SASSUOLO (V)	1:1	
FIorentINA	INTER MILANO	2:1	BOLOGNA (V)	1:1	CARPI	1:1	FC GENOA (V)	0:0	FC TORINO	2:0	AC MILAN (V)	0:2	
FROSINONE	EMPOLI (V)	2:1	JUVENTUS	0:2	BOLOGNA	2:0	AS ROMA (V)	1:3	BERGAMO	0:0	FC TORINO (V)	2:4	
INTER MILANO	FIorentINA (V)	1:2	VERONA (V)	3:3	CHIEVO	1:0	AC MILAN (V)	0:3	CARPI	1:1	BERGAMO (V)	1:1	
JUVENTUS	NAPOLI	1:0	FROSINONE (V)	2:0	FC GENOA	1:0	CHIEVO (V)	4:0	AS ROMA	1:0	UDINESE (V)	4:0	
LAZIO ROMA	VERONA	5:2	FC GENOA (V)	0:0	NAPOLI	0:2	UDINESE (V)	0:0	CHIEVO	4:1	BOLOGNA (V)	2:2	
NAPOLI	JUVENTUS (V)	0:1	CARPI	1:0	LAZIO ROMA (V)	2:0	EMPOLI	5:1	SAMPDORIA (V)	4:2	SASSUOLO	3:1	
PALERMO	FC TORINO	1:3	SASSUOLO (V)	2:2	AC MILAN	0:2	CARPI (V)	1:1	UDINESE	4:1	FC GENOA (V)	0:4	
SAMPDORIA	BERGAMO	0:0	AS ROMA (V)	1:2	FC TORINO	2:2	BOLOGNA (V)	2:3	NAPOLI	2:4	CARPI (V)	1:2	
SASSUOLO	CHIEVO (V)	1:1	PALERMO	2:2	AS ROMA	0:2	BERGAMO (V)	1:1	BOLOGNA	0:2	FC TORINO	1:1	
UDINESE	BOLOGNA	0:1	AC MILAN (V)	1:1	EMPOLI (V)	1:1	LAZIO ROMA	0:0	PALERMO (V)	1:4	JUVENTUS	0:4	
VERONA	LAZIO ROMA (V)	2:5	INTER MILANO	3:3	BERGAMO	2:1	FC TORINO (V)	0:0	FC GENOA	1:1	AS ROMA (V)	1:1	

TABUĽKA PO 25. KOLE				CELKOM			DOMA			VONKU			POZŇ.					
1. JUVENTUS	25	18	3	4	46:15	2.44	57	9	2	1	19:6	2.08	9	1	3	27:9	2.77	LM
2. NAPOLI	25	17	5	3	53:20	2.92	56	10	2	0	27:8	2.92	7	3	3	26:12	2.92	LM
3. FIorentINA	25	15	4	6	44:24	2.72	49	10	1	2	27:10	2.85	5	3	4	17:14	2.58	LM
4. AS ROMA	25	13	8	4	47:27	2.96	47	8	3	1	26:12	3.17	5	5	3	21:15	2.77	EL
5. INTER MILANO	25	13	6	6	31:22	2.12	45	7	2	3	13:8	1.75	6	4	3	18:14	2.46	EL
6. AC MILAN	25	12	7	6	37:27	2.56	43	8	3	2	21:13	2.62	4	4	4	16:14	2.50	
7. LAZIO ROMA	25	10	6	9	34:34	2.72	36	7	3	3	23:13	2.77	3	3	6	11:21	2.67	
8. SASSUOLO	25	8	11	6	29:29	2.32	35	4	6	2	15:15	2.50	4	5	4	14:14	2.15	
9. EMPOLI	25	9	7	9	30:34	2.56	34	4	3	5	15:15	2.50	5	4	4	15:19	2.62	
10. BOLOGNA	25	10	3	12	29:31	2.40	33	4	3	6	18:18	2.77	6	0	6	11:13	2.00	
11. FC TORINO	25	8	7	10	33:33	2.64	31	5	4	4	19:14	2.54	3	3	6	14:19	2.75	
12. CHIEVO	25	8	7	10	30:33	2.52	31	3	5	4	15:16	2.58	5	2	6	15:17	2.46	
13. BERGAMO	25	7	8	10	23:27	2.00	29	5	4	3	16:11	2.25	2	4	7	7:16	1.77	
14. UDINESE	25	7	6	12	21:38	2.36	27	3	3	6	8:17	2.08	4	3	6	13:21	2.62	
15. PALERMO	25	7	5	13	27:42	2.76	26	4	2	7	17:22	3.00	3	3	6	10:20	2.50	
16. FC GENOA	25	6	7	12	25:30	2.20	25	5	3	4	15:11	2.17	1	4	8	10:19	2.23	
17. SAMPDORIA	25	6	7	12	36:43	3.16	25	5	4	4	23:19	3.23	1	3	8	13:24	3.08	
18. FROSINONE	25	6	4	15	26:51	3.08	22	5	2	6	16:22	2.92	1	2	9	10:29	3.25	ZOSTUP
19. CARPI	25	4	7	14	23:43	2.64	19	3	4	6	13:17	2.31	1	3	8	10:26	3.00	ZOSTUP
20. VERONA	25	1	12	12	21:42	2.52	15	1	6	6	12:20	2.46	0	6	6	9:22	2.58	ZOSTUP

2. TALIANSKA FUTBALOVÁ LIGA

ČÍSLO UDAL.	DEŇ	DOHRÁVKA 26. KOLA		VÝSLEDKY V ROKU				PREDBEŽNÉ KURZY					VÁŠ TIP	VÝSLEDOK
				2015-2016		2014-2015		1	10	0	02	2		
				D	V	D	V							
1573	15.02.	BRESCIA	-	ASCOLI	0:0			1.72	1.14	3.33	1.90	4.55		

ČÍSLO UDAL.	DEŇ	ZÁPASY 27. KOLA		VÝSLEDKY V ROKU				PREDBEŽNÉ KURZY					VÁŠ TIP	VÝSLEDOK
				2015-2016		2014-2015		1	10	0	02	2		
				D	V	D	V							
1263	20.02.	VICENZA	-	AVELLINO	4:1	1:0	1:0	2.40	1.36	3.15	1.44	2.65		
1264	20.02.	MODENA	-	BRESCIA	2:2	1:1	1:0	2.63	1.39	2.95	1.37	2.55		
1265	20.02.	LIVORNO	-	CESENA	0:1			2.55	1.37	2.95	1.39	2.63		
1266	20.02.	ASCOLI	-	COMO	4:0			2.05	1.25	3.20	1.60	3.22		
1267	21.02.	SALERNITANA	-	CROTONE	0:4			2.75	1.48	3.20	1.34	2.30		
1268	19.02.	BARI	-	LATINA	2:1	1:0	0:2	2.00	1.23	3.20	1.64	3.35		
1269	20.02.	CAGLIARI	-	PESCARA	0:1			1.70	1.13	3.40	1.91	4.37		
1270	20.02.	NOVARA	-	TERNANA	0:2			1.95	1.21	3.20	1.67	3.50		
1271	22.02.	PERUGIA	-	TRAPANI	0:0	1:0	2:2	2.05	1.25	3.20	1.60	3.22		
1272	20.02.	SPEZIA	-	LANCIANO	0:0	3:3	2:0	1.75	1.16	3.40	1.85	4.07		
1273	20.02.	PRO VERCCELLI	-	ENTELLA	0:1	2:0	0:0	2.35	1.34	3.15	1.46	2.72		

VÝSLEDKY POSLEDNÝCH ZÁPASOV				(OZNACENIE PÍSMENOM (V) ZNAMENÁ ZÁPAS HRANY VONKU)									
ASCOLI	LATINA	0:0	CESENA (V)	0:3	LANCIANO	1:0	ENTELLA (V)	0:4	SPEZIA	3:0	LIVORNO (V)	3:1	
AVELLINO	BARI	1:1	NOVARA (V)	1:4	CAGLIARI	1:2	MODENA (V)	1:1	SALERNITANA	1:0	CESENA (V)	2:1	
BARI	AVELLINO (V)	1:1	CROTONE	2:3	PESCARA (V)	1:3	VICENZA	2:1	SPEZIA (V)	0:0	TRAPANI (V)	0:1	
BRESCIA	PRO VERCCELLI (V)	1:2	LIVORNO	1:3	SALERNITANA (V)	0:3	CESENA	2:1	TERNANA	0:0	BARI (V)	2:1	
CAGLIARI	LATINA (V)	3:1	ENTELLA	1:0	AVELLINO (V)	2:1	TERNANA	1:0	CROTONE (V)	1:3	PRO VERCCELLI	3:0	
CESENA	PERUGIA	2:1	MODENA (V)	0:0	ASCOLI	3:0	ENTELLA	2:0	BRESCIA (V)	1:2	AVELLINO	1:2	
COMO	NOVARA	1:1	TRAPANI (V)	2:2	VICENZA	1:1	LIVORNO (V)	1:1	PERUGIA	1:0	SALERNITANA	2:1	
CROTONE	PRO VERCCELLI	1:1	BARI (V)	3:2	PERUGIA	1:2	NOVARA (V)	1:0	CAGLIARI	3:1	ENTELLA (V)	2:1	
ENTELLA	TRAPANI	4:0	CAGLIARI (V)	0:1	NOVARA	1:0	CESENA (V)	0:2	ASCOLI	4:0	CROTONE	1:2	
LANCIANO	MODENA	2:1	VICENZA (V)	2:0	TRAPANI	0:3	ASCOLI (V)	0:1	PRO VERCCELLI	1:0	LIVORNO	2:1	
LATINA	CAGLIARI	1:3	ASCOLI (V)	0:0	PRO VERCCELLI	1:0	TRAPANI (V)	2:1	NOVARA	1:0	PESCARA	0:1	
LIVORNO	SPEZIA (V)	0:3	TERNANA	1:0	BRESCIA (V)	3:1	COMO	1:1	PESCARA (V)	1:2	LANCIANO (V)	1:2	
MODENA	LANCIANO (V)	1:2	CESENA	0:0	TERNANA (V)	1:2	AVELLINO	1:1	VICENZA (V)	1:2	NOVARA	3:0	
NOVARA	COMO (V)	1:1	AVELLINO	4:1	ENTELLA (V)	0:1	CROTONE	0:1	LATINA (V)	0:1	MODENA (V)	0:3	
PERUGIA	CESENA (V)	1:2	SPEZIA	0:0	CROTONE (V)	2:1	PESCARA	0:4	VICENZA	0:1	COMO (V)	0:1	
PESCARA	VICENZA	1:1	SALERNITANA (V)	2:2	BARI	3:1	PERUGIA (V)	4:0	LIVORNO	2:1	LATINA (V)	1:0	
PRO VERCCELLI	CROTONE (V)	1:1	BRESC										

13. TRAPANI	26	8	9	9	30:35	2,50	33	6	4	3	23:16	3,00	2	5	6	7:19	2,00
14. LATINA	26	8	8	10	30:32	2,38	32	6	3	4	17:15	2,46	2	5	6	13:17	2,31
15. LIVORNO	26	8	6	12	31:36	2,58	30	5	5	3	19:12	2,38	3	1	9	12:24	2,77
16. VICENZA	26	6	11	9	28:33	2,35	29	2	7	3	13:14	2,25	4	4	6	15:19	2,43
17. PRO VERCELLI	26	8	4	14	19:27	1,77	28	6	1	6	13:12	1,92	2	3	8	6:15	1,62
18. LANCIANO (-1)	26	7	7	12	25:35	2,31	27	6	4	3	15:14	2,23	1	3	9	10:21	2,38
19. ASCOLI	25	8	3	14	20:36	2,24	27	6	3	4	12:9	1,62	2	0	10	8:27	2,92
20. MODENA	26	7	5	14	22:30	2,00	26	7	3	3	14:8	1,69	0	2	11	8:22	2,31
21. SALERNITANA	26	5	9	12	26:39	2,50	24	5	3	4	16:13	2,42	0	6	8	10:26	2,57
22. COMO	26	3	12	11	23:41	2,46	21	2	6	6	10:19	2,07	1	6	5	13:22	2,92

1. ŠPANIELSKA FUTBALOVÁ LIGA

ČÍSLO UDAL.	DEŇ	DOHRÁVANÝ ZÁPAS 16. KOLA	VÝSLEDKY V ROKU				PREDBEŽNÉ KURZY					VÁŠ TIP	VÝSLEDOK
			2015-2016		2014-2015		1	10	0	02	2		
			D	V	D	V							
	17.02.	GIJON - FC BARCELONA					11,50	4,14	6,50	1,01	1,15		

ČÍSLO UDAL.	DEŇ	ZÁPASY 25. KOLA	VÝSLEDKY V ROKU				PREDBEŽNÉ KURZY					VÁŠ TIP	VÝSLEDOK
			2015-2016		2014-2015		1	10	0	02	2		
			D	V	D	V							
535	21.02.	VALLECANO - FC SEVILLA		2:3	0:1	0:2	3,00	1,55	3,20	1,29	2,15		
536	20.02.	LAS PALMAS - FC BARCELONA		1:2			10,50	3,60	5,50	1,01	1,20		
537	20.02.	VIGO - EIBAR		1:1	0:1	1:0	1,85	1,19	3,30	1,75	3,74		
538	19.02.	LEVANTE - GETAFE		0:3	1:1	1:0	2,55	1,37	2,95	1,39	2,63		
539	21.02.	ATL MADRID - VILLARREAL		0:1	0:1	1:0	1,50	1,06	3,60	2,25	6,00		
540	21.02.	MALAGA - REAL MADRID		0:0	1:2	1:3	5,50	2,15	3,50	1,07	1,55		
541	21.02.	BILBAO - S. SEBASTIAN		0:0	1:1	1:1	1,70	1,13	3,40	1,91	4,37		
542	21.02.	GRANADA - VALENCIA		0:1	1:1	0:4	2,66	1,38	2,85	1,36	2,60		
543	20.02.	ESPANYOL - LA CORUNA		0:3	0:0	0:0	2,45	1,37	3,10	1,42	2,63		
544	20.02.	BETIS SEVILLA - GIJON		2:1			1,95	1,21	3,20	1,67	3,50		

VÝSLEDKY POSLEDNÝCH ZÁPASOV (OZNACENIE PISMENOM (V) ZNAMENA ZÁPAS HRANY VONKU)

TABUĽKA PO 24. KOLE		CELKOM		DOMA		VONKU		POZN.											
1.	2.	3.	4.	5.	6.	7.	8.	9.	10.	11.	12.	13.	14.	15.	16.	17.	18.	19.	20.
FC BARCELONA	23	18	3	2	62:18	3,48	57	12	1	0	46:9	4,23	6	2	2	16:9	2,50	LM	
ATL MADRID	24	17	3	4	35:11	1,92	54	8	2	1	15:6	1,91	9	1	3	20:5	1,92	LM	
REAL MADRID	24	16	5	3	70:23	3,88	53	11	1	1	49:12	4,69	5	4	2	21:11	2,91	LM	
VILLARREAL	24	14	6	4	30:20	2,08	48	10	2	1	19:9	2,15	4	4	3	11:11	2,00	LM	
FC SEVILLA	24	11	7	6	34:24	2,42	40	11	0	2	28:12	3,08	0	7	4	6:12	1,64	EL	
EIBAR	24	10	6	8	38:31	2,88	36	7	3	3	21:12	2,54	3	3	5	17:19	3,27	EL	
BILBAO	24	10	5	9	35:34	2,88	35	6	3	2	21:10	2,82	4	2	7	14:24	2,92		
VIGO	24	10	5	9	35:42	3,21	35	5	3	4	20:20	3,33	5	2	5	15:22	3,08		
LA CORUNA	24	6	14	4	33:30	2,63	32	3	7	2	19:14	2,75	3	7	2	14:16	2,50		
S. SEBASTIAN	24	8	6	10	34:34	2,83	30	5	3	4	16:13	2,42	3	3	6	18:21	3,25		
MALAGA	24	8	6	10	21:21	1,75	30	5	3	3	14:7	1,91	3	3	7	7:14	1,62		
VALENCIA	24	6	10	8	28:25	2,21	28	4	7	1	18:11	2,42	2	3	7	10:14	2,00		
GETAFE	24	7	5	12	26:36	2,58	26	6	3	4	17:9	2,00	1	2	8	9:27	3,27		
BETIS SEVILLA	24	6	8	10	18:33	2,13	26	2	4	5	8:16	2,18	4	4	5	10:17	2,08		
VALLECANO	24	6	6	12	32:49	3,38	24	5	2	5	16:16	2,67	1	4	7	16:33	4,08		
GIJON	23	6	5	12	27:38	2,83	23	3	4	4	17:16	3,00	3	1	8	10:22	2,67		
ESPANYOL	24	6	4	14	22:48	2,92	22	4	4	3	10:17	2,45	2	0	11	12:31	3,31		
LAS PALMAS	24	5	6	13	23:38	2,54	21	5	3	4	12:11	1,92	0	3	9	11:27	3,17	ZOSTUP	
GRANADA	24	5	5	14	25:49	3,08	20	3	2	6	12:20	2,91	2	3	8	13:29	3,23	ZOSTUP	
LEVANTE	24	4	5	15	21:45	2,75	17	3	3	6	12:19	2,58	1	2	9	9:26	2,92	ZOSTUP	

2. ŠPANIELSKA FUTBALOVÁ LIGA

ČÍSLO UDAL.	DEŇ	ZÁPASY 26. KOLA	VÝSLEDKY V ROKU				PREDBEŽNÉ KURZY					VÁŠ TIP	VÝSLEDOK
			2015-2016		2014-2015		1	10	0	02	2		
			D	V	D	V							
1585	21.02.	OSASUNA - ZARAGOZA		1:0	0:1	1:1	2,05	1,25	3,20	1,60	3,22		
1586	20.02.	LUGO - LEGANES		0:0	0:0	0:2	2,65	1,36	2,80	1,36	2,65		
1587	21.02.	ALAVES - ALMERIA		2:0			1,70	1,13	3,40	1,91	4,37		
1588	20.02.	ALBACETE - MIRANDES		1:1	0:0	2:3	2,40	1,36	3,15	1,44	2,65		
1589	21.02.	TENERIFE - LLAGOSTERA		2:0	0:0	0:2	1,75	1,16	3,40	1,85	4,07		
1590	21.02.	GIJON - OVIEDO		2:1			2,25	1,32	3,20	1,50	2,82		
1591	21.02.	ELCHE - HUESCA		3:1			2,05	1,25	3,20	1,60	3,22		
1592	20.02.	MALLORCA - TARRAGONA		0:1			2,35	1,34	3,15	1,46	2,72		
1593	21.02.	VALLADOLID - NUMANCIA		2:2	4:0	1:0	2,05	1,25	3,20	1,60	3,22		
1594	20.02.	ALCORCON - BILBAO B		0:1			1,65	1,12	3,50	1,98	4,56		
1595	20.02.	PONFERRADINA - CORDOBA		0:1			2,40	1,36	3,15	1,44	2,65		

VÝSLEDKY POSLEDNÝCH ZÁPASOV (OZNACENIE PISMENOM (V) ZNAMENA ZÁPAS HRANY VONKU)

TABUĽKA PO 25. KOLE		CELKOM		DOMA		VONKU		POZN.											
1.	2.	3.	4.	5.	6.	7.	8.	9.	10.	11.	12.	13.	14.	15.	16.	17.	18.	19.	20.
ALAVES	25	14	5	6	31:21	2,08	47	8	3	2	20:10	2,31	6	2	4	11:11	1,83	POSTUP	
LEGANES	25	11	10	4	34:20	2,16	43	8	5	0	23:8	2,38	3	5	4	11:12	1,92	POSTUP	
OVIEDO	25	11	9	5	35:28	2,52	42	7	4	1	18:10	2,33	4	5	4	17:18	2,69	BARAZ	
TARRAGONA	25	11	8	6	31:25	2,24	41	8	2	2	19:11	2,50	3	6	4	12:14	2,00	BARAZ	
CORDOBA	25	12	4	9	34:33	2,68	40	8	1	4	20:15	2,69	4	3	5	14:18	2,67	BARAZ	
MIRANDES	25	10	9	6	40:30	2,80	39	4	6	2	18:9	2,25	6	3	4	22:21	3,31	BARAZ	
OSASUNA	25	11	6	8	28:26	2,16	39	6	5	2	16:7	1,77	5	1	6	12:19	2,58		
ELCHE	25	10	8	7	24:25	1,96	38	6	5	2	13:10	1,77	4	3	5	11:15	2,17		
ZARAGOZA	25	10	7	8	28:23	2,04	37	7	2	4	18:13	2,38	3	5	4	10:10	1,67		
ALCORCON	25	10	7	8	29:26	2,20	37	6	5	1	17:7	2,00	4	2	7	12:19	2,38		
VALLADOLID	25	9	9	7	27:23	2,00	36	5	4	3	16:10	2,17	4	5	4	11:13	1,85		
LUGO	25	8	12	5	28:28	2,24	36	5	5	3	17:15	2,46	3	7	2	11:13	2,00		

13.	GIRONA	25	8	9	8	27:22	1.96	33	4	5	4	17:12	2.23	4	4	4	10:10	1.67	
14.	NUMANCIA	25	7	12	6	33:30	2.52	33	4	5	3	18:15	2.75	3	7	3	15:15	2.31	
15.	TENERIFE	25	7	9	9	29:33	2.48	30	4	6	3	16:12	2.15	3	3	6	13:21	2.83	
16.	PONFERRADINA	25	7	7	11	24:28	2.08	28	6	3	3	18:10	2.33	1	4	8	6:18	1.85	
17.	HUESCA	25	5	11	9	24:29	2.12	26	2	4	6	13:16	2.42	3	7	3	11:13	1.85	
18.	MALLORCA	25	6	8	11	20:27	1.88	26	5	4	3	10:7	1.42	1	4	8	10:20	2.31	
19.	ALBACETE	25	6	7	12	26:36	2.48	25	5	4	4	17:14	2.38	1	3	8	9:22	2.58	ZOSTUP
20.	ALMERIA	25	4	10	11	24:35	2.36	22	4	4	5	17:20	2.85	0	6	6	7:15	1.83	ZOSTUP
21.	LAGOSTERA	25	6	3	16	21:35	2.24	21	6	2	4	16:9	2.08	0	1	12	5:26	2.38	ZOSTUP
22.	BILBAO B	25	4	6	15	14:28	1.88	18	3	4	5	7:7	1.17	1	2	10	7:21	2.15	ZOSTUP

1. BELGICKÁ FUTBALOVÁ LIGA

ČÍSLO UDAL.	DEŇ	ZÁPASY 27. KOLA		VÝSLEDKY V ROKU				PREDBEŽNÉ KURZY					VÁŠ TIP	VÝSLEDOK
				2015-2016		2014-2015		1	10	0	02	2		
				D	V	D	V							
81	19.02.	FC BRUGGY	-	WESTERLO	2:0	5:0	3:1	1.25	1.02	4.90	3.21	9.30		
82	20.02.	KORTRIJK	-	ST. TRUIDEN	1:2			1.95	1.21	3.20	1.67	3.50		
83	20.02.	LOKEREN	-	GENK	2:0	1:1	0:0	2.45	1.37	3.10	1.42	2.63		
84	20.02.	MOUSCRON	-	OH LEUVEN	1:1			2.15	1.29	3.20	1.55	3.00		
85	21.02.	OOSTENDE	-	GENT	2:2	1:3	1:3	3.10	1.57	3.20	1.27	2.10		
86	20.02.	ST. LIEGE	-	CHARLEROI	3:2	3:0	1:0	1.80	1.16	3.30	1.80	3.96		
87	21.02.	WAASLAND	-	ANDERLECHT	2:3	0:2	0:1	6.00	2.25	3.60	1.06	1.50		
88	21.02.	Z WAREGEM	-	KV MECHLEN	4:3	2:3	1:1	1.75	1.16	3.40	1.85	4.07		

VÝSLEDKY POSLEDNÝCH ZÁPASOV										(OZNAČENIE PÍSMENOM (V) ZNAMENA ZÁPAS HRANY VONKU)				
ANDERLECHT	Z WAREGEM	3:0	KV MECHLEN (V)	2:2	ST. TRUIDEN (V)	2:1	CHARLEROI	2:1	GENT (V)	0:2	WESTERLO	2:1		
CHARLEROI	KORTRIJK	1:1	Z WAREGEM (V)	3:2	KV MECHLEN	3:2	ANDERLECHT (V)	1:2	ST. TRUIDEN	0:0	GENK	1:0		
FC BRUGGY	OOSTENDE (V)	2:0	GENT	1:0	LOKEREN	2:1	WAASLAND (V)	2:1	MOUSCRON	3:0	KORTRIJK (V)	4:1		
GENK	WAASLAND	6:1	MOUSCRON (V)	1:0	KORTRIJK	1:0	KV MECHLEN (V)	1:1	Z WAREGEM	2:1	CHARLEROI (V)	0:1		
GENT	MOUSCRON	2:0	FC BRUGGY (V)	0:1	WAASLAND	2:1	ST. LIEGE (V)	3:0	ANDERLECHT	2:0	KV MECHLEN (V)	0:2		
KV MECHLEN	ST. TRUIDEN (V)	3:0	ANDERLECHT	2:2	CHARLEROI (V)	2:3	GENK	1:1	WESTERLO (V)	2:3	GENT	2:0		
KORTRIJK	CHARLEROI (V)	1:1	WESTERLO	1:1	GENK (V)	0:1	OOSTENDE	2:1	OH LEUVEN (V)	0:1	FC BRUGGY	1:4		
LOKEREN	OH LEUVEN (V)	3:3	OOSTENDE	0:1	FC BRUGGY (V)	1:2	MOUSCRON (V)	1:1	ST. LIEGE	0:2	WAASLAND (V)	3:2		
MOUSCRON	GENT (V)	0:2	GENK	0:1	OOSTENDE (V)	3:3	LOKEREN	1:1	FC BRUGGY (V)	0:3	ST. LIEGE (V)	0:3		
OH LEUVEN	LOKEREN	3:3	WAASLAND (V)	2:2	ST. LIEGE	0:2	Z WAREGEM (V)	2:2	KORTRIJK	1:0	ST. TRUIDEN (V)	2:2		
OOSTENDE	FC BRUGGY	0:2	LOKEREN (V)	1:0	MOUSCRON	3:3	KORTRIJK (V)	1:2	WAASLAND	3:3	ANDERLECHT (V)	0:1		
ST. LIEGE	WESTERLO (V)	0:2	ST. TRUIDEN	1:2	OH LEUVEN (V)	2:0	GENT	0:3	LOKEREN (V)	2:0	MOUSCRON	3:0		
ST. TRUIDEN	KV MECHLEN	0:3	ST. LIEGE (V)	2:1	ANDERLECHT	1:2	WESTERLO	1:2	CHARLEROI (V)	0:0	OH LEUVEN	2:2		
WAASLAND	GENK (V)	1:6	OH LEUVEN	2:2	GENT (V)	1:2	FC BRUGGY	1:2	OOSTENDE (V)	3:3	LOKEREN	2:3		
WESTERLO	ST. LIEGE	2:0	KORTRIJK (V)	1:1	Z WAREGEM	1:2	ST. TRUIDEN (V)	2:1	KV MECHLEN	3:2	ANDERLECHT (V)	1:2		
Z WAREGEM	ANDERLECHT (V)	0:3	CHARLEROI	2:3	WESTERLO (V)	2:1	OH LEUVEN	2:2	GENK (V)	1:2	OOSTENDE	1:0		

TABUĽKA PO 26. KOLE		CELKOM		DOMA		VONKU		POZN.											
1.	GENT	26	16	7	3	49:21	2.69	55	9	3	1	31:12	3.31	7	4	2	18:9	2.08	PLAY OFF
2.	FC BRUGGY	26	18	1	7	52:27	3.04	55	12	0	1	33:9	3.23	6	1	6	19:18	2.85	PLAY OFF
3.	ANDERLECHT	26	14	9	3	44:23	2.58	51	9	4	0	23:10	2.54	5	5	3	21:13	2.62	PLAY OFF
4.	OOSTENDE	26	12	7	7	46:33	3.04	43	8	2	3	28:18	3.54	4	5	4	18:15	2.54	PLAY OFF
5.	GENK	26	12	5	9	34:25	2.27	41	9	1	3	25:13	2.92	3	4	6	9:12	1.62	PLAY OFF
6.	CHARLEROI	26	10	8	8	32:30	2.38	38	5	6	2	17:12	2.23	5	2	6	15:18	2.54	PLAY OFF
7.	Z WAREGEM	26	10	7	9	44:45	3.42	37	6	4	3	25:19	3.38	4	3	6	19:26	3.46	
8.	ST. LIEGE	26	10	4	12	33:43	2.92	34	6	2	5	17:15	2.46	4	2	7	16:28	3.38	
9.	KV MECHLEN	26	8	6	12	41:46	3.35	30	6	4	3	24:18	3.23	2	2	9	17:28	3.46	
10.	KORTRIJK	26	7	9	10	25:32	2.19	30	6	5	2	15:12	2.08	1	4	8	10:20	2.31	
11.	LOKEREN	26	7	8	11	31:35	2.54	29	2	4	7	14:18	2.46	5	4	4	17:17	2.62	
12.	ST. TRUIDEN	26	8	5	13	26:38	2.46	29	4	3	6	15:20	2.69	4	2	7	11:18	2.23	
13.	WAASLAND	26	7	5	14	36:54	3.46	26	3	4	6	18:25	3.31	4	1	8	18:29	3.62	
14.	WESTERLO	26	6	8	12	31:49	3.08	26	4	3	6	14:20	2.62	2	5	6	17:29	3.54	
15.	OH LEUVEN	26	6	7	13	36:47	3.19	25	5	2	6	19:20	3.00	1	5	7	17:27	3.38	BARAŽ
16.	MOUSCRON	26	5	8	13	32:44	2.92	23	1	5	7	13:20	2.54	4	3	6	19:24	3.31	BARAŽ

2. BELGICKÁ FUTBALOVÁ LIGA

ČÍSLO UDAL.	DEŇ	ZÁPASY 26. KOLA		VÝSLEDKY V ROKU				PREDBEŽNÉ KURZY					VÁŠ TIP	VÝSLEDOK
				2015-2016		2014-2015		1	10	0	02	2		
				D	V	D	V							
1666	20.02.	VIRTON	-	FC ANTWERP	1:1	2:1	2:1	3.35	1.64	3.20	1.23	2.00		
1667	20.02.	ROESELARE	-	DEINZE	2:1			1.55	1.07	3.50	2.15	5.50		
1668	20.02.	SERAING	-	LIERSE	3:2			1.95	1.21	3.20	1.67	3.50		
1669	20.02.	LOMMEL	-	ST. GILLOISE	0:1			2.00	1.23	3.20	1.64	3.35		
1670	20.02.	HEIST	-	GEEL	1:1	1:1	0:0	2.60	1.36	2.85	1.38	2.66		
1671	20.02.	WS BRUSSEL	-	DESSLER	3:0	2:1	1:2	1.55	1.07	3.50	2.15	5.50		
1672	21.02.	KOKSJIDE	-	CERCLE BRUGGY	0:1			3.35	1.64	3.20	1.23	2.00		
1673	21.02.	MAASMECHELEN	-	EUPEN	0:6	0:2	1:1	2.82	1.50	3.20	1.32	2.25		

VÝSLEDKY POSLEDNÝCH ZÁPASOV										(OZNAČENIE PÍSMENOM (V) ZNAMENA ZÁPAS HRANY VONKU)				
CERCLE BRUGGY	ROESELARE	2:1	HEIST (V)	2:0	MAASMECHELEN	1:1	GEEL (V)	3:3	SERAING	4:0	LIERSE	2:2		
DEINZE	GEEL	0:0	VIRTON (V)	0:0	WS BRUSSEL	1:2	SERAING (V)	5:1	HEIST	4:4	LIERSE (V)	1:2		
DESSLER	LOMMEL	1:0	SERAING (V)	2:1	LIERSE	0:1	EUPEN (V)	1:0	ST. GILLOISE	1:3	FC ANTWERP (V)	0:0		
EUPEN	HEIST	3:1	WS BRUSSEL (V)	2:4	LIERSE (V)	4:1	DESSLER	0:1	KOKSJIDE	0:0	FC ANTWERP	3:4		
FC ANTWERP	SERAING	0:1	TUBIZE (V)	1:2	HEIST	2:1	WS BRUSSEL (V)	4:0	GEEL	2:1	MAASMECHELEN (V)	4:1		
GEEL	DEINZE (V)	0:0	ST. GILLOISE	2:1	KOKSJIDE (V)	2:0	CERCLE BRUGGY	3:3	FC ANTWERP (V)	1:2	ROESELARE	4:3		
HEIST	EUPEN (V)	1:3	CERCLE BRUGGY	0:2	FC ANTWERP (V)	1:2	KOKSJIDE	0:3	DEINZE (V)	4:4	VIRTON	4:1		
KOKSJIDE	VIRTON	3:3	MAASMECHELEN (V)	3:0	GEEL	0:0	HEIST (V)	0:0	WS BRUSSEL (V)	0:0	WS BRUSSEL (V)	0:2		
LIERSE	WS BRUSSEL	1:3	ST. GILLOISE (V)	0:3	DESSLER (V)	1:0	EUPEN	1:1	DEINZE	2:1	CERCLE BRUGGY (V)	2:2		
LOMMEL	DESSLER (V)	0:1	ROESELARE (V)	0:1	TUBIZE	1:1	VIRTON (V)	2:1	MAASMECHELEN	5:1	WS BRUSSEL (V)	0:1		
MAASMECHELEN	KOKSJIDE	0:3	CERCLE BRUGGY (V)	1:1	ST. GILLOISE	2:1	LOMMEL (V)	1:5	FC ANTWERP	1:4	VIRTON (V)	2:2		
ROESELARE	CERCLE BRUGGY (V)	1:2	LOMMEL	1:0	VIRTON	0:3	TUBIZE (V)	1:0	WS BRUSSEL	0:0	GENK	3:4		
SERAING	FC ANTWERP (V)	1:0	DESSLER	1:2	ST. GILLOISE (V)	2:1	DEINZE	1:5	CERCLE BRUGGY (V)	0:4	TUBIZE	0:2		
ST. GILLOISE	TUBIZE	1:2	GEEL (V)	1:2	LIERSE	3:0	SERAING	1:2	MAASMECHELEN (V)	1:2	DESSLER (V)	3:1		
TUBIZE	ST. GILLOISE (V)	2:1	FC ANTWERP	0:1	VIRTON (V)	1:2	LOMMEL (V)	1:1	ROESELARE	0:1	SERAING (V)	2:0		
VIRTON	KOKSJIDE (V)	3:3	DEINZE	2:0	TUBIZE	2:1	ROESELARE (V)	3:0	LOMMEL	1:2	HEIST (V)	1:4		
WS BRUSSEL	LIERSE (V)	3:1	EUPEN	4:2	DEINZE (V)	2:1	FC ANTWERP	0:4	ROESELARE (V)	0:0	LOMMEL	1:0		

TABUĽKA PO 25. KOLE		CELKOM		DOMA		VONKU		POZN.											
1.	FC ANTWERP	23	14	6	3	41:14	2.39	48	7	2	2	16:5	1.91	7	4	1	25:9	2.83	POSTUP
2.	TUBIZE	24	14	4	6	38:23	2.54	46	8	2	2	19:10	2.42	6	2	4	19:13	2.67	BARAŽ
3.	WS BRUSSEL	24	13	6	5	40:25	2.71	45	9	0	2	21:11	2.91	4	6	3	19:14	2.54	BARAŽ
4.	CERCLE BRUGGY	23	12	8	3	45:23	2.96	44	5	6	1	22:12	2.83	7	2	2	23:11	3.09	BARAŽ
5.	ROESELARE	24	12	5	7	37:34	2.96	41	5	5	2	15:15	2.50	7	0	5	22:19	3.42	
6.	EUPEN	23	11	6	6	48:29	3.35</												

ARNHEIM	HEERENVEEN	3:0	ALKMAAR (V)	0:1	EXCELSIOR	0:0	ZWOLLE	1:1	AJAX (V)	0:1	CAMBUUR (V)	2:0
CAMBUUR	UTRECHT	0:2	GRONINGEN (V)	0:2	HEERENVEEN	0:1	ALKMAAR (V)	1:3	DEN HAAG (V)	1:2	ARNHEIM	0:2
DE GRAAFSCHAP	TILBURG (V)	0:0	NIJMEGEN	1:1	PSV EINDHOVEN (V)	2:4	DEN HAAG	3:1	HERACLES (V)	1:2	EXCELSIOR	2:0
DEN HAAG	EXCELSIOR (V)	4:2	KERKRADE	2:2	FEYENOORD (V)	2:0	DE GRAAFSCHAP (V)	1:3	CAMBUUR	2:1	AJAX	0:1
EXCELSIOR	DEN HAAG	2:4	TILBURG	0:0	ARNHEIM (V)	0:0	PSV EINDHOVEN	1:3	KERKRADE	0:1	DE GRAAFSCHAP (V)	0:2
FEYENOORD	ZWOLLE (V)	1:3	AJAX (V)	1:2	DEN HAAG	0:2	HEERENVEEN	1:2	ALKMAAR (V)	2:4	PSV EINDHOVEN	0:2
GRONINGEN	AJAX	1:2	CAMBUUR	2:0	ZWOLLE (V)	3:1	TILBURG (V)	1:1	NIJMEGEN	0:0	UTRECHT	1:4
HEERENVEEN	ARNHEIM (V)	0:3	TWENTE	1:3	CAMBUUR (V)	1:0	FEYENOORD (V)	2:1	TILBURG	3:1	ZWOLLE (V)	2:5
HERACLES	ALKMAAR	3:6	ZWOLLE	2:0	TILBURG (V)	0:0	AJAX (V)	0:0	DE GRAAFSCHAP	2:1	TWENTE (V)	0:4
KERKRADE	TWENTE	0:1	DEN HAAG (V)	2:2	AJAX	2:2	UTRECHT	1:0	EXCELSIOR (V)	1:0	ALKMAAR	0:1
NIJMEGEN	PSV EINDHOVEN	0:3	DE GRAAFSCHAP (V)	1:1	ALKMAAR	0:3	TWENTE	2:0	GRONINGEN (V)	0:0	TILBURG	1:0
PSV EINDHOVEN	NIJMEGEN (V)	3:0	UTRECHT (V)	2:0	DE GRAAFSCHAP	4:2	EXCELSIOR (V)	3:1	TWENTE	4:2	FEYENOORD (V)	2:0
TILBURG	DE GRAAFSCHAP	0:0	EXCELSIOR (V)	0:0	HERACLES	0:0	GRONINGEN	1:1	HEERENVEEN (V)	1:3	NIJMEGEN (V)	0:1
TWENTE	KERKRADE (V)	1:0	HEERENVEEN (V)	3:1	UTRECHT	3:1	NIJMEGEN (V)	0:2	PSV EINDHOVEN (V)	2:4	HERACLES	4:0
UTRECHT	CAMBUUR (V)	2:0	PSV EINDHOVEN	0:2	TWENTE (V)	1:3	KERKRADE (V)	0:1	ZWOLLE	1:0	GRONINGEN (V)	4:1
ZWOLLE	FEYENOORD	3:1	HERACLES (V)	0:2	GRONINGEN	1:3	ARNHEIM (V)	1:1	UTRECHT (V)	0:1	HEERENVEEN	5:2

TABUĽKA PO 23. KOLE	CELKOM				DOMA					VONKU					POZN.			
	1	2	3	4	1	2	3	4	5	1	2	3	4	5				
1. PSV EINDHOVEN	23	17	5	1	60:24	3.65	56	8	2	0	26:11	3.70	9	3	1	34:13	3.62	LM
2. AJAX	23	17	4	2	53:15	2.96	55	9	1	1	31:7	3.45	8	3	1	22:8	2.50	LM
3. HERACLES	23	11	5	7	33:31	2.78	38	8	2	2	21:13	2.83	3	3	5	12:18	2.73	EL
4. ALKMAAR	23	11	4	8	40:33	3.17	37	6	2	4	20:16	3.00	5	2	4	20:17	3.36	EL
5. ARNHEIM	23	10	6	7	41:20	2.65	36	7	2	3	26:9	2.92	3	4	4	15:11	2.36	PLAY OFF
6. FEYENOORD	23	11	3	9	42:33	3.26	36	7	1	3	21:10	2.82	4	2	6	21:23	3.67	PLAY OFF
7. UTRECHT	23	10	5	8	36:32	2.96	35	6	3	1	19:12	3.10	4	2	7	17:20	2.85	PLAY OFF
8. NIJMEGEN	23	10	5	8	27:26	2.30	35	8	2	3	19:13	2.46	2	3	5	8:13	2.10	PLAY OFF
9. GRONINGEN	23	9	7	7	29:30	2.57	34	7	3	2	19:11	2.50	2	4	5	10:19	2.64	
10. ZWOLLE	23	9	5	9	38:35	3.17	32	6	2	4	23:21	3.67	3	3	5	15:14	2.64	
11. DEN HAAG	23	7	9	7	36:35	3.09	30	2	7	2	15:15	2.73	5	2	5	21:20	3.42	
12. HEERENVEEN	23	8	5	10	34:45	3.43	29	5	3	3	18:17	3.18	3	2	7	16:28	3.67	
13. TWENTE	23	7	4	12	31:49	3.48	25	5	1	4	18:19	3.70	2	3	8	13:30	3.31	
14. KERKRADE	23	5	9	9	20:36	2.43	24	3	6	4	11:15	2.00	2	3	5	9:21	3.00	
15. TILBURG	23	4	10	9	26:30	2.43	22	3	6	3	17:14	2.58	1	4	6	9:16	2.27	
16. EXCELSIOR	23	4	7	12	23:41	2.78	19	2	3	7	13:24	3.08	2	4	5	10:17	2.45	BARAŽ
17. DE GRAAFSCHAP	23	3	4	16	24:47	3.09	13	2	2	7	14:22	3.27	1	2	9	10:25	2.92	BARAŽ
18. CAMBUUR	23	2	7	14	24:55	3.43	13	1	4	7	10:27	3.08	1	3	7	14:28	3.82	ZOSTUP

2. HOLANDSKÁ FUTBALOVÁ LIGA

ČÍSLO UDAL.	DEŇ	ZÁPASY 26. KOLA	VÝSLEDKY V ROKU				PREDBEŽNÉ KURZY					VÁŠ TIP	VÝSLEDOK
			2015-2016		2014-2015		1	10	0	02	2		
			D	V	D	V							
1656	15.02.	SP. ROTTERDAM - PSV (AM.)		3:0	0:2	2:0	1.25	1.02	4.90	3.21	9.30		
1657	15.02.	VOLENDAM - HELMOND		2:0	4:1	4:3	1.75	1.16	3.40	1.85	4.07		
1658	15.02.	MAASTRICHT - ALMERE		3:0	1:0	0:5	1.80	1.16	3.30	1.80	3.96		
1659	15.02.	FC EINDHOVEN - FC OSS		4:0	2:1	0:3	1.45	1.06	3.90	2.37	6.10		
1660	15.02.	DEN BOSCH - ACHILLES 29		1:0	0:1	1:2	1.80	1.16	3.30	1.80	3.96		
1661	15.02.	SITTARD - TELSTAR		0:3	0:1	0:3	2.65	1.41	3.00	1.36	2.50		
1662	15.02.	VENLO - DORDRECHT		0:0			1.50	1.06	3.60	2.25	6.00		
1663	15.02.	AJAX (AM.) - AHEAD EAGLES		0:2			2.65	1.36	2.80	1.36	2.65		
1664	15.02.	EMMEN - BREDA		2:2			2.65	1.44	3.15	1.36	2.40		

ČÍSLO UDAL.	DEŇ	ZÁPASY 27. KOLA	VÝSLEDKY V ROKU				PREDBEŽNÉ KURZY					VÁŠ TIP	VÝSLEDOK
			2015-2016		2014-2015		1	10	0	02	2		
			D	V	D	V							
1356	19.02.	DORDRECHT - MAASTRICHT		2:2			2.00	1.23	3.20	1.64	3.35		
1357	19.02.	BREDA - SITTARD		2:1			1.40	1.04	4.10	2.52	6.50		
1358	19.02.	PSV (AM.) - EMMEN		1:1	0:2	0:5	2.65	1.41	3.00	1.36	2.50		
1359	19.02.	AHEAD EAGLES - WAALWIJK		2:0			1.55	1.07	3.50	2.15	5.50		
1360	19.02.	DEN BOSCH - FC EINDHOVEN		0:0	0:0	0:2	2.82	1.50	3.20	1.32	2.25		
1361	19.02.	FC OSS - AJAX (AM.)		2:2	1:4	1:1	2.40	1.36	3.15	1.44	2.65		
1362	19.02.	ALMERE - VOLENDAM		1:3	1:1	3:2	2.91	1.52	3.20	1.30	2.20		
1363	19.02.	TELSTAR - SP. ROTTERDAM		1:2	4:3	1:3	2.82	1.50	3.20	1.32	2.25		
1364	19.02.	HELMOND - VENLO		1:4	3:1	1:2	2.72	1.46	3.15	1.34	2.35		

VÝSLEDKY POSLEDNÝCH ZÁPASOV												(OZNACENIE PISMENOM (V) ZNAMENA ZÁPAS HRANY VONKU)				
ACHILLES 29	SP. ROTTERDAM	0:3	FC OSS (V)	1:1	AHEAD EAGLES	1:0	SITTARD	3:0	WAALWIJK (V)	1:1	AJAX (AM.) (V)	1:3				
AHEAD EAGLES	VENLO	0:3	DEN BOSCH	0:0	ACHILLES 29 (V)	0:1	TELSTAR (V)	2:1	PSV (AM.)	1:2	SITTARD	0:2				
AJAX (AM.)	TELSTAR (V)	2:4	FC EINDHOVEN (V)	1:2	BREDA	2:1	HELMOND (V)	3:2	ACHILLES 29	3:1	VOLENDAM	2:0				
ALMERE	FC EINDHOVEN	1:2	WAALWIJK	3:1	SITTARD (V)	2:0	TELSTAR	0:2	VENLO (V)	0:4	BREDA	0:1				
BREDA	MAASTRICHT	1:1	DORDRECHT (V)	2:0	HELMOND	1:0	AJAX (AM.) (V)	1:2	FC EINDHOVEN	3:1	VOLENDAM (V)	2:1				
DEN BOSCH	HELMOND (V)	0:0	AHEAD EAGLES (V)	0:0	SP. ROTTERDAM	1:2	EMMEN (V)	0:1	VOLENDAM	0:0	SITTARD (V)	1:1				
DORDRECHT	SITTARD	1:3	BREDA	0:2	FC OSS (V)	2:2	VOLENDAM (V)	2:2	EMMEN	0:2	FC EINDHOVEN (V)	1:1				
EMMEN	WAALWIJK (V)	1:0	HELMOND (V)	2:3	TELSTAR	1:0	DEN BOSCH	1:0	DORDRECHT (V)	2:0	FC OSS	0:2				
FC EINDHOVEN	ALMERE (V)	2:1	AJAX (AM.)	2:1	MAASTRICHT (V)	2:0	SP. ROTTERDAM	1:1	BREDA (V)	1:3	DORDRECHT	1:1				
FC OSS	ACHILLES 29	1:1	DORDRECHT	2:3	MAASTRICHT (V)	2:4	VENLO	2:1	EMMEN (V)	2:0	HELMOND	2:2				
HELMOND	DEN BOSCH	0:0	EMMEN	3:2	SITTARD (V)	0:3	BREDA (V)	0:1	AJAX (AM.)	2:3	MAASTRICHT (V)	4:1				
MAASTRICHT	BREDA (V)	1:1	TELSTAR (V)	0:4	FC EINDHOVEN	0:2	FC OSS	4:2	PSV (AM.) (V)	0:2	HELMOND	1:4				
PSV (AM.)	VOLENDAM	2:2	WAALWIJK	3:0	VENLO (V)	2:1	MAASTRICHT	2:0	AHEAD EAGLES (V)	2:1	FC EINDHOVEN (V)	0:2				
SITTARD	DORDRECHT (V)	3:1	VOLENDAM (V)	0:1	HELMOND	3:0	ALMERE	0:2	ACHILLES 29 (V)	0:3	DEN BOSCH	1:1				
SP. ROTTERDAM	ACHILLES 29 (V)	3:0	VENLO	3:1	DEN BOSCH (V)	2:1	FC EINDHOVEN (V)	1:1	WAALWIJK	5:2	MAASTRICHT	6:0				
TELSTAR	AJAX (AM.)	4:2	MAASTRICHT	4:0	EMMEN (V)	0:1	ALMERE (V)	2:0	AHEAD EAGLES	1:2	WAALWIJK (V)	1:2				
VENLO	AHEAD EAGLES (V)	3:0	SP. ROTTERDAM (V)	1:3	VOLENDAM	3:0	PSV (AM.)	1:2	FC OSS (V)	1:2	ALMERE	4:0				
VOLENDAM	PSV (AM.) (V)	2:2	SITTARD	1:0	VENLO (V)	0:3	DORDRECHT	2:2	DEN BOSCH (V)	0:0	BREDA	1:2				
WAALWIJK	EMMEN	0:1	ALMERE (V)	1:3	PSV (AM.) (V)	1:3	ACHILLES 29	1:1	SP. ROTTERDAM (V)	2:5	TELSTAR	2:1				

TABUĽKA PO 25. KOLE	CELKOM				DOMA					VONKU					POZN.			
	1	2	3	4	1	2	3	4	5	1	2	3	4	5				
1. SP. ROTTERDAM	23	17	4	2	60:24	3.65	55	11	0	0	38:11	4.45	6	4	2	22:13	2.92	POSTUP
2. VENLO	24	14	4	6	53:22	3.13	46	8	1	3	27:9	3.00	6	3	3	26:13	3.25	BARAŽ
3. BREDA	24	14	4	6	49:23	3.00	46	7	2	3	27:11	3.17	7	2	3	22:12	2.83	BARAŽ
4. FC EINDHOVEN	24	13	5	6	38:29	2.79	44	7	4	1	21:13	2.83	6	1	5	17:16	2.75	BARAŽ
5. VOLENDAM	24	10	7	7	39:27	2.75	37	6	3	3	19:11	2.50	4	4	4	20:16	3.00	BARAŽ
6. EMMEN	24	11	4	9	40:36	3.17	37	6	1	5	22:18	3.33	5	3	4	18:18	3.00	
7. AHEAD EAGLES	23	11	2	10	35:29	2.78	35	6	2	4	22:13	2.92	5	0	6	13:16	2.64	
8. HELMOND	24	8	7	9	37:37	3.08	31	5	3	4	19:17	3.00	3	4	5	18:20	3.17	
9. PSV (AM.)	23	8	7	8	34:45	3.43	31	4	3	5	21:29	4.17	4	4	3	13:16	2.64	
10. AJAX (AM.)	23	8	6	9	38:41	3.43	30	5	5	1	20:10	2.73	3	1	8	18:31	4.08	
11. TELSTAR	24	8	5	11	38:40	3.25	29	6	4	2	24:12	3.00	2	1	9	14:28	3.50	
12. DORDRECHT	24	8	5	11	33:42	3.13	29	3	2	7	12:20	2.67	5	3	4	21:22	3.58	
13. MAASTRICHT	24	8	5	11	37:49	3.58	29	4	3	5	23:23	3.83	4	2	6	14:26	3.33	
14. DEN BOSCH	24	6	10	8	27:30</													

BOAVISTA	COIMBRA	0:0	FERREIRA (V)	1:0	BRAGA	0:0	TONDELA (V)	2:1	SETUBAL	4:0	FC PORTO	0:5
BRAGA	MARITIMO (V)	3:1	ESTORIL	2:0	BOAVISTA (V)	0:0	RIO AVE	5:1	NACIONAL (V)	3:2	SP. LISBOA (V)	2:3
COIMBRA	BOAVISTA (V)	0:0	NACIONAL	2:2	SP. LISBOA (V)	2:3	SETUBAL (V)	1:2	FERREIRA	1:1	TONDELA	2:1
ESTORIL	TONDELA	2:1	BRAGA (V)	0:2	FC PORTO	1:3	MOREIRENSE (V)	3:1	BENFICA	1:2	BELNENSES	2:0
FC PORTO	BENFICA (V)	2:1	AROUCÁ	1:2	ESTORIL (V)	3:1	MARITIMO	1:0	GUIMARAES (V)	0:1	BOAVISTA (V)	5:0
FERREIRA	BOAVISTA	0:1	AROUCÁ (V)	2:2	SP. LISBOA	1:3	COIMBRA (V)	1:1	SETUBAL	2:1	TONDELA (V)	2:0
GUIMARAES	SETUBAL	2:2	TONDELA (V)	1:1	MADEIRA	3:1	BELNENSES (V)	3:3	FC PORTO	1:0	AROUCÁ	2:2
MADEIRA	AROUCÁ (V)	0:3	MOREIRENSE	1:1	GUIMARAES (V)	1:3	NACIONAL	3:0	MARITIMO (V)	1:0	RIO AVE (V)	0:1
MARITIMO	BRAGA	1:3	SETUBAL (V)	1:1	BELNENSES	1:2	FC PORTO (V)	0:1	MADEIRA	0:1	MOREIRENSE	5:1
MOREIRENSE	BELNENSES	2:3	MADEIRA (V)	1:0	BENFICA	1:4	ESTORIL	1:3	AROUCÁ (V)	2:1	MARITIMO (V)	1:5
NACIONAL	SP. LISBOA	0:4	COIMBRA (V)	2:2	TONDELA	3:1	MADEIRA (V)	0:3	BRAGA	2:3	BENFICA	1:4
RIO AVE	SP. LISBOA (V)	0:0	SETUBAL	2:1	BRAGA (V)	1:5	BELNENSES	1:2	MADEIRA	1:0	FC PORTO (V)	1:1
SETUBAL	GUIMARAES (V)	2:2	MARITIMO	1:1	RIO AVE (V)	1:2	COIMBRA	2:1	BOAVISTA (V)	0:4	FERREIRA (V)	1:2
SP. LISBOA	NACIONAL (V)	4:0	RIO AVE	0:0	COIMBRA	3:2	FERREIRA (V)	3:1	TONDELA	2:2	BRAGA	3:2
TONDELA	ESTORIL (V)	1:2	GUIMARAES	1:1	NACIONAL (V)	1:3	BOAVISTA	1:2	SP. LISBOA (V)	2:2	COIMBRA (V)	1:2

TABUČKA PO 22. KOLE				CELKOM			DOMA			VONKU			POZN.					
1. SP. LISBOA	22	17	4	1	47:14	2.77	55	8	3	0	22:9	2.82	9	1	1	25:5	2.73	LM
2. BENFICA	22	17	1	4	60:16	3.45	52	9	0	2	34:9	3.91	8	1	2	26:7	3.00	LM
3. FC PORTO	22	15	4	3	43:15	2.64	49	8	2	1	20:5	2.27	7	2	2	23:10	3.00	LM
4. BRAGA	22	12	6	4	38:15	2.41	42	7	2	1	26:6	3.20	5	4	3	12:9	1.75	EL
5. GUIMARAES	22	8	8	6	32:33	2.95	32	4	4	4	17:15	2.67	4	4	2	15:18	3.30	EL
6. AROUCÁ	22	7	10	5	31:27	2.64	31	5	3	3	19:14	3.00	2	7	2	12:13	2.27	
7. FERREIRA	21	8	6	7	29:25	2.57	30	5	2	4	18:13	2.82	3	4	3	11:12	2.30	
8. RIO AVE	21	8	5	8	30:32	2.95	29	7	0	4	14:10	2.18	1	5	4	16:22	3.80	
9. BELNENSES	22	7	7	8	30:48	3.55	28	4	4	2	15:18	3.30	3	3	6	15:30	3.75	
10. SETUBAL	22	6	9	7	34:40	3.36	27	2	7	2	15:21	3.27	4	2	5	19:19	3.45	
11. ESTORIL	22	7	5	10	21:28	2.23	26	5	3	3	15:12	2.45	2	2	7	6:16	2.00	
12. MOREIRENSE	22	6	5	11	26:38	2.91	23	2	3	6	13:20	3.00	4	2	5	13:18	2.82	
13. MADEIRA	22	6	5	11	15:29	2.00	23	5	3	3	9:7	1.45	1	2	8	6:22	2.55	
14. MARITIMO	22	6	4	12	29:43	3.27	22	4	2	5	18:16	3.09	2	2	7	11:27	3.45	
15. NACIONAL	22	5	6	11	24:36	2.73	21	4	3	4	16:18	3.09	1	3	7	8:18	2.36	
16. BOAVISTA	22	5	6	11	16:28	2.00	21	2	4	5	7:13	1.82	3	2	6	9:15	2.18	
17. COIMBRA	22	4	7	11	22:39	2.77	19	4	4	3	16:19	3.18	0	3	8	6:20	2.36	ZOSTUP
18. TONDELA	22	2	4	16	16:37	2.41	10	1	2	8	6:18	2.18	1	2	8	10:19	2.64	ZOSTUP

2. PORTUGALSKÁ FUTBALOVÁ LIGA

TABUČKA PO 29. KOLE				CELKOM			DOMA			VONKU			POZN.					
1. FC PORTO B	29	17	4	8	61:38	3.41	55	10	1	3	38:20	4.14	7	3	5	23:18	2.73	POSTUP
2. CHAVES	29	14	11	4	39:26	2.24	53	7	8	0	19:10	1.93	7	3	4	20:16	2.57	POSTUP
3. FEIRENSE	29	14	10	5	35:24	2.03	52	10	3	2	20:11	2.07	4	7	3	15:13	2.00	
4. AVES	29	14	6	9	33:22	1.90	48	7	3	4	16:11	1.93	7	3	5	17:11	1.87	
5. FREAMUNDE	29	13	8	8	34:21	1.90	47	7	5	3	21:12	2.20	6	3	5	13:9	1.57	
6. GIL VICENTE	29	12	10	7	38:29	2.31	46	7	8	0	24:10	2.27	5	2	7	14:19	2.36	
7. FAMILICAO	29	12	10	7	42:34	2.62	46	5	6	4	24:22	3.07	7	4	3	18:12	2.14	
8. PORTIMONENSE	29	12	10	7	39:33	2.48	46	6	3	5	17:15	2.29	6	7	2	22:18	2.67	
9. VARZIM	29	10	9	10	33:33	2.28	39	8	3	4	20:13	2.20	2	6	6	13:20	2.36	
10. SP. LISBOA B	29	11	6	12	34:37	2.45	39	6	4	4	20:15	2.50	5	2	8	14:22	2.40	
11. BRAGA B	29	10	9	10	30:33	2.17	39	6	5	4	15:12	1.80	4	4	6	15:21	2.57	
12. VISEU	29	9	11	9	30:34	2.21	38	5	5	4	16:16	2.29	4	6	5	14:18	2.13	
13. OLHANENSE	29	11	5	13	29:33	2.14	38	8	3	3	18:12	2.14	3	2	10	11:21	2.13	
14. ATLETICO CP	29	9	10	10	27:27	1.86	37	5	2	7	14:15	2.07	4	8	3	13:12	1.67	
15. COVILHA	29	8	11	10	30:36	2.28	35	4	3	7	10:16	1.86	4	8	3	20:20	2.67	
16. FARENSE	29	9	7	13	29:33	2.14	34	6	4	5	16:13	1.93	3	3	8	13:20	2.36	
17. GUIMARAES B	29	9	7	13	29:39	2.34	34	6	3	6	13:12	1.67	3	4	7	16:27	3.07	
18. SANTA CLARA	29	9	6	14	32:37	2.38	33	6	3	5	20:16	2.57	3	3	9	12:21	2.20	
19. PENAFIEL	29	7	12	10	28:34	2.14	33	3	9	2	12:12	1.71	4	3	8	16:22	2.53	
20. LEIXOES	29	8	9	12	30:38	2.34	33	5	5	4	21:20	2.93	3	4	8	9:18	1.80	ZOSTUP
21. BENFICA B	29	9	6	14	32:42	2.55	33	7	3	5	19:19	2.53	2	3	9	13:23	2.57	ZOSTUP
22. MAFRA	29	6	13	10	22:25	1.62	31	4	8	3	12:9	1.40	2	5	7	10:16	1.86	ZOSTUP
23. ORIENTAL	29	7	7	15	35:45	2.76	28	5	2	7	21:25	3.29	2	5	8	14:20	2.27	ZOSTUP
24. OLIVEIRENSE	29	4	11	14	29:47	2.62	23	2	5	8	15:23	2.53	2	6	6	14:24	2.71	ZOSTUP

ČÍSLO UDAL.	DEŇ	ZÁPASY 30. KOLA		VÝSLEDKY V ROKU				PREDBEŽNÉ KURZY				VÁŠ TIP	VÝSLEDOK	
				2015-2016		2014-2015		1	10	0	02			2
17.02.	ATLETICO CP	-	GUIMARAES B	D	V	D	V	1.90	1.20	3.25	1.71	3.61		
17.02.	BENFICA B	-	AVES	2:3	0:0	2:0	0:4	2.65	1.36	2.80	1.36	2.65		
17.02.	BRAGA B	-	FARENSE	2:3	0:0	1:1	3:3	1.95	1.21	3.20	1.67	3.50		
17.02.	COVILHA	-	MAFRA	2:1				2.00	1.23	3.20	1.64	3.35		
17.02.	FAMILICAO	-	OLIVEIRENSE	2:2				1.80	1.16	3.30	1.80	3.96		
17.02.	FREAMUNDE	-	VISEU	0:1	1:3	2:1	1:3	1.90	1.20	3.25	1.71	3.61		
17.02.	LEIXOES	-	SP. LISBOA B	1:3	0:0	1:3	2:0	2.30	1.34	3.20	1.48	2.75		
17.02.	OLHANENSE	-	VARZIM	1:3				2.00	1.23	3.20	1.64	3.35		
17.02.	ORIENTAL	-	FEIRENSE	2:2		2:0	0:1	2.65	1.41	3.00	1.36	2.50		
17.02.	PENAFIEL	-	FC PORTO B	1:3				2.63	1.42	3.10	1.37	2.45		
17.02.	PORTIMONENSE	-	GIL VICENTE	2:2				2.05	1.25	3.20	1.60	3.22		
17.02.	SANTA CLARA	-	CHAVES	0:1	1:1	1:3	1:3	2.65	1.41	3.00	1.36	2.50		

ČÍSLO UDAL.	DEŇ	ZÁPASY 31. KOLA		VÝSLEDKY V ROKU				PREDBEŽNÉ KURZY				VÁŠ TIP	VÝSLEDOK	
				2015-2016		2014-2015		1	10	0	02			2
21.02.	VISEU	-	FAMILICAO	D	V	D	V	2.40	1.36	3.15	1.44	2.65		
21.02.	AVES	-	ORIENTAL	2:0		1:0	0:1	1.80	1.16	3.30	1.80	3.96		
21.02.	CHAVES	-	PENAFIEL	0:1				1.75	1.16	3.40	1.85	4.07		
21.02.	COVILHA	-	PORTIMONENSE	1:1	4:0	1:1	1:1	2.65	1.41	3.00	1.36	2.50		
21.02.	FC PORTO B	-	ATLETICO CP	3:2	1:1	1:2	1:2	1.70	1.13	3.40	1.91	4.37		
21.02.	FEIRENSE	-	BRAGA B	1:1	0:3	3:1		1.80	1.16	3.30	1.80	3.96		
21.02.	GIL VICENTE	-	BENFICA B	0:1				1.80	1.16	3.30	1.80	3.96		
21.02.	GUIMARAES B	-	VARZIM	0:1				2.45	1.37	3.10	1.42	2.63		
21.02.	MAFRA	-	LEIXOES	1:1				2.30	1.34	3.20	1.48	2.75		
21.02.	OLIVEIRENSE	-	OLHANENSE	0:2	1:3	1:2	1:2	2.65	1.36	2.80	1.36	2.65		
21.02.	FARENSE	-	SANTA CLARA	0:2	0:1	1:1		2.05	1.25	3.20	1.60	3.22		
21.02.	SP. LISBOA B	-	FREAMUNDE	2:1	0:2	0:0		2.65	1.36	2.80	1.36	2.65		

ČÍSLO UDAL.	DEŇ	ZÁPASY 30. KOLA		VÝSLEDKY V ROKU				PREDBEŽNÉ KURZY				VÁŠ TIP	VÝSLEDOK
-------------	-----	-----------------	--	-----------------	--	--	--	-----------------	--	--	--	---------	----------

1195	20.02.	FC SYDNEY	-	WESTERN SYDNEY	1:0		2:1	3:2	1:1	4:3	2,60	1,36	2,85	1,38	2,66		
1196	20.02.	PERTH	-	BRISBANE			0:1	1:2	3:2	2:2	1:1	2,72	1,46	3,15	1,34	2,35	
1197	21.02.	MELBOURNE CITY	-	CENTRAL C.	3:1		5:1	2:2	0:2	0:1	1,35	1,04	4,30	2,70	7,30		

VÝSLEDKY POSLEDNYCH ZÁPASOV (OZNAČENIE PÍSMENOM (V) ZNAMENÁ ZÁPAS HRANY VONKU)

ADELAIDE	CENTRAL C. (V)	3:2	FC SYDNEY	2:2	NEWCASTLE J.	1:0	BRISBANE (V)	4:1	CENTRAL C.	3:1	PERTH (V)	3:1
BRISBANE	NEWCASTLE J.	2:2	CENTRAL C.	4:0	FC SYDNEY (V)	3:1	ADELAIDE	1:4	MELBOURNE V. (V)	0:4	WELLINGTON (V)	0:0
CENTRAL C.	ADELAIDE	2:3	BRISBANE (V)	0:4	WELLINGTON (V)	3:1	WESTERN SYDNEY	1:2	ADELAIDE (V)	1:3	MELBOURNE V.	3:3
FC SYDNEY	PERTH	1:2	ADELAIDE (V)	2:2	BRISBANE	1:3	MELBOURNE V. (V)	0:1	WESTERN SYDNEY (V)	2:1	NEWCASTLE J.	2:0
MELBOURNE CITY	MELBOURNE V.	2:2	NEWCASTLE J. (V)	1:2	WESTERN SYDNEY (V)	3:4	WELLINGTON	3:1	PERTH (V)	2:2	WESTERN SYDNEY	3:2
MELBOURNE V.	MELBOURNE CITY (V)	2:2	WESTERN SYDNEY	1:1	PERTH (V)	2:3	FC SYDNEY	1:0	BRISBANE	4:0	CENTRAL C. (V)	3:3
NEWCASTLE J.	BRISBANE (V)	2:2	MELBOURNE CITY	2:1	ADELAIDE (V)	0:1	PERTH	1:6	WELLINGTON	3:1	FC SYDNEY (V)	0:2
PERTH	FC SYDNEY (V)	2:1	WELLINGTON (V)	1:0	MELBOURNE V.	3:2	NEWCASTLE J. (V)	6:1	MELBOURNE CITY	2:2	ADELAIDE	1:3
WELLINGTON	WESTERN SYDNEY (V)	5:2	PERTH	0:1	CENTRAL C.	1:3	MELBOURNE CITY (V)	1:3	NEWCASTLE J. (V)	1:3	BRISBANE	0:0
WESTERN SYDNEY	WELLINGTON	2:5	MELBOURNE V. (V)	1:1	MELBOURNE CITY	4:3	CENTRAL C. (V)	2:1	FC SYDNEY	1:2	MELBOURNE CITY (V)	2:3

TABUĽKA			CELKOM				DOMA				VONKU				POZN.			
1. BRISBANE	19	10	5	4	32:23	2.89	35	7	2	1	21:11	3.20	3	3	3	11:12	2.56	PLAY OFF
2. WESTERN SYDNEY	19	10	4	5	32:25	3.00	34	6	1	3	17:15	3.20	4	3	2	15:10	2.78	PLAY OFF
3. ADELAIDE	19	8	6	5	29:25	2.84	30	5	4	1	15:9	2.40	3	2	4	14:16	3.33	PLAY OFF
4. MELBOURNE CITY	19	8	5	6	46:35	4.26	29	5	2	2	22:16	4.22	3	3	4	24:19	4.30	PLAY OFF
5. MELBOURNE V.	19	8	5	6	30:24	2.84	29	6	2	0	17:6	2.88	2	3	6	13:18	2.82	PLAY OFF
6. FC SYDNEY	19	7	7	5	25:21	2.42	28	4	3	3	13:11	2.40	3	4	2	12:10	2.44	PLAY OFF
7. PERTH	19	7	4	8	29:29	3.05	25	4	3	2	15:13	3.11	3	1	6	14:16	3.00	
8. NEWCASTLE J.	19	5	5	9	17:29	2.42	20	3	3	5	10:18	2.55	2	2	4	7:11	2.25	
9. WELLINGTON	19	5	4	10	25:34	3.11	19	3	2	3	12:11	2.88	2	2	7	13:23	3.27	
10. CENTRAL C.	19	3	3	13	25:45	3.68	12	2	2	6	15:23	3.80	1	1	7	10:22	3.56	

1. NOVOZÉLANDSKÁ FUTBALOVÁ LIGA

TABUĽKA			CELKOM				DOMA				VONKU				POZN.		
1. AUCKLAND CITY	11	9	2	0	32:10	2.9	29	5	1	0	18:6	4	1	0	14:4		PLAY OFF
2. T. WELLINGTON	12	7	3	2	30:18	2.4	24	4	2	0	17:9	3	1	2	13:9		PLAY OFF
3. HAWKES BAY	12	7	3	2	25:15	2.4	24	3	2	1	15:10	4	1	1	10:5		PLAY OFF
4. CANTERBURY UTD.	11	7	1	3	22:16	2.2	24	4	0	1	10:5	3	1	2	12:11		PLAY OFF
5. WAIRARAPA UTD.	12	5	0	7	24:21	1.5	22	0	4	4	12:9	3	0	3	12:12		
6. WAITAKERE UTD.	12	4	0	8	20:32	1.2	30	3	0	3	15:15	1	0	5	5:17		
7. WELLINGTON	12	2	1	9	21:36	2.7	7	2	0	4	10:16	0	1	5	11:20		
8. SOUTHERN UTD.	12	1	0	11	9:35	1.3	3	1	0	5	4:12	0	0	6	5:23		

1. RAKÚSKA FUTBALOVÁ LIGA

ČÍSLO UDAL.	DEŇ	ZÁPASY 23. KOLA	VÝSLEDKY V ROKU				PREDBEŽNÉ KURZY					VÁŠ TIP	VÝSLEDOK				
			2015-2016		2014-2015		1	10	0	02	2						
117	20.02.	WOLFSBERGER	-	GRODIG	3:2	D	V	V	D	D	V	V					
118	20.02.	FC ADMIRA	-	RIED	3:1	D	V	V	D	D	V	V	2,00	1,23	3,20	1,64	3,35
119	20.02.	AUSTRIA	-	MATTERSBURG	5:1	D	V	V	D	D	V	V	2,00	1,23	3,20	1,64	3,35
120	20.02.	SALZBURG	-	ALTACH	2:0	D	V	V	D	D	V	V	1,55	1,07	3,50	2,15	5,50
121	21.02.	STURM GRAZ	-	RAPID	2:2	D	V	V	D	D	V	V	1,20	1,01	5,50	3,60	10,50
						D	V	V	D	D	V	V	2,75	1,48	3,20	1,34	2,30

VÝSLEDKY POSLEDNYCH ZÁPASOV (OZNAČENIE PÍSMENOM (V) ZNAMENÁ ZÁPAS HRANY VONKU)

ALTACH	MATTERSBURG	1:2	STURM GRAZ	2:2	AUSTRIA (V)	2:1	GRODIG (V)	3:0	RIED	1:3	RAPID (V)	1:3
AUSTRIA	RAPID	0:3	GRODIG (V)	1:0	ALTACH	1:2	WOLFSBERGER (V)	0:2	STURM GRAZ	2:1	RIED (V)	2:4
FC ADMIRA	GRODIG (V)	2:2	SALZBURG	1:2	MATTERSBURG	1:1	STURM GRAZ (V)	1:1	RAPID	2:1	WOLFSBERGER (V)	0:4
GRODIG	FC ADMIRA	2:2	AUSTRIA	0:1	STURM GRAZ (V)	0:2	ALTACH	0:3	MATTERSBURG (V)	2:0	SALZBURG	1:1
MATTERSBURG	ALTACH (V)	2:1	RIED	3:3	FC ADMIRA (V)	1:1	SALZBURG	0:0	GRODIG	0:2	STURM GRAZ (V)	0:0
RAPID	AUSTRIA (V)	3:0	WOLFSBERGER	3:0	SALZBURG (V)	0:2	RIED	2:1	FC ADMIRA (V)	1:2	ALTACH	3:1
RIED	SALZBURG	1:0	MATTERSBURG (V)	3:3	WOLFSBERGER	1:0	RAPID (V)	1:2	ALTACH (V)	3:1	AUSTRIA	4:2
SALZBURG	RIED (V)	0:1	FC ADMIRA (V)	2:1	RAPID	2:0	MATTERSBURG (V)	0:0	WOLFSBERGER	1:1	GRODIG (V)	1:1
STURM GRAZ	WOLFSBERGER (V)	0:0	ALTACH (V)	2:2	GRODIG	2:0	FC ADMIRA	1:1	AUSTRIA	1:2	MATTERSBURG	0:0
WOLFSBERGER	STURM GRAZ	0:0	RAPID (V)	0:3	RIED (V)	0:1	AUSTRIA	2:0	SALZBURG (V)	1:1	FC ADMIRA	4:0

TABUĽKA PO 22. KOLE			CELKOM				DOMA				VONKU				POZN.			
1. SALZBURG	22	11	7	4	46:25	3.23	40	7	2	1	29:11	4.00	4	5	3	17:14	2.58	LM
2. RAPID	22	13	1	8	46:28	3.36	40	8	0	3	24:12	3.27	5	1	5	22:16	3.45	EL
3. AUSTRIA	22	11	5	6	35:32	3.05	38	5	3	3	19:17	3.27	6	2	3	16:15	2.82	EL
4. STURM GRAZ	22	8	7	7	28:26	2.45	31	5	5	1	19:11	2.73	3	2	6	9:15	2.18	
5. FC ADMIRA	22	7	9	6	28:34	2.82	30	4	4	3	13:11	2.18	3	5	3	15:23	3.45	
6. MATTERSBURG	22	8	5	9	31:41	3.27	29	5	2	4	16:20	3.27	3	3	5	15:21	3.27	
7. ALTACH	22	8	2	12	28:33	2.77	26	5	1	5	15:14	2.64	3	1	7	13:19	2.91	
8. RIED	22	7	5	10	27:36	2.86	26	6	2	3	12:9	1.91	1	3	7	15:27	3.82	
9. GRODIG	22	6	6	10	28:33	2.77	24	5	4	3	20:16	3.00	1	2	7	8:17	2.50	
10. WOLFSBERGER	22	5	5	12	18:27	2.05	20	5	3	3	15:12	2.45	0	2	9	3:15	1.64	ZOSTUP

1. ŠVAJČIARSKA FUTBALOVÁ LIGA

ČÍSLO UDAL.	DEŇ	ZÁPASY 21. KOLA	VÝSLEDKY V ROKU				PREDBEŽNÉ KURZY					VÁŠ TIP	VÝSLEDOK				
			2015-2016		2014-2015		1	10	0	02	2						
623	21.02.	BASEL	-	VADUZ	2:0	D	V	V	D	D	V	V	1,22	1,02	5,20	3,43	10,00
624	21.02.	GRASSHOPPERS	-	SION	2:0	D	V	V	D	D	V	V	1,70	1,13	3,40	1,91	4,37
625	20.02.	LUGANO	-	FC ZÜRICH	0:0	D	V	V	D	D	V	V	2,00	1,23	3,20	1,64	3,35
626	21.02.	LUZERN	-	ST. GALLEN	0:1	D	V	V	D	D	V	V	1,90	1,20	3,25	1,71	3,61
627	20.02.	Y. B. BERN	-	THUN	3:1	D	V	V	D	D	V	V	1,65	1,12	3,50	1,98	4,56

VÝSLEDKY POSLEDNYCH ZÁPASOV (OZNAČENIE PÍSMENOM (V) ZNAMENÁ ZÁPAS HRANY VONKU)

BASEL	GRASSHOPPERS (V)	4:0	LUZERN	3:0	THUN (V)	2:0	LUZERN	3:0	ST. GALLEN (V)	1:2	GRASSHOPPERS	2:3
FC ZÜRICH	LUZERN (V)	2:1	SION	0:1	SION	1:0	GRASSHOPPERS (V)	0:5	LUGANO	5:3	VADUZ	1:1
GRASSHOPPERS	BASEL	0:4	Y. B. BERN (V)	1:1	LUGANO (V)	4:4	FC ZÜRICH	5:0	VADUZ	2:0	BASEL (V)	3:2
LUGANO	THUN (V)	1:2	VADUZ	2:5	GRASSHOPPERS	1:1	VADUZ (V)	1:1	FC ZÜRICH (V)	3:5	Y. B. BERN	1:1
LUZERN	FC ZÜRICH	1:2	BASEL (V)	0:3	Y. B. BERN	3:1	BASEL (V)	0:3	THUN	1:0	SION (V)	0:2
SION	FC ZÜRICH (V)	1:0	FC ZÜRICH (V)	0:1	THUN	1:2	Y. B. BERN (V)	1:1	LUZERN	2:0	LUGANO (V)	0:3
ST. GALLEN	THUN	1:2	VADUZ	2:2	Y. B. BERN (V)	1:2	BASEL	2:1	THUN (V)	2:0	LUZERN	1:0
THUN	LUGANO	2:1	ST. GALLEN (V)	2:1	BASEL	0:2	SION (V)	2:1	LUZERN (V)	0:1	ST. GALLEN	0:2
VADUZ	Y. B. BERN	1:1	LUGANO (V)	5:2	ST. GALLEN (V)	2:2	LUGANO	1:1	GRASSHOPPERS (V)	0:2	FC ZÜRICH (V)	1:1
Y. B. BERN	VADUZ (V)	1:1	GRASSHOPPERS	1:1	LUZERN (V)	1:3	ST. GALLEN	2:1	SION	1:1	LUGANO (V)	1:1

TABUĽKA PO 20. KOLE			CELKOM				DOMA				VONKU				POZN.			
1. BASEL	20	16	1	3	50:20	3.50	49	9	0	1	25:7	3.20	7	1	2	25:13	3.80	LM
2																		

WOHLEN XAMAX	LAUSANNE SCHAFFHAUSEN (V)	0:0	WINTERTHUR (V)	4:1	SCHAFFHAUSEN (V)	1:1	AAAU	0:0	WINTERTHUR	3:2	BIEL BIENNE (V)	3:0						
TABUĽKA PO 20. KOLE																		
				CELKOM	DOMA					VONKU				POZN.				
1. LAUSANNE	20	13	3	4	42:24	3:30	42	5	2	3	18:14	3:20	8	1	1	24:10	3:40	POSTUP
2. WIL	20	10	6	4	37:26	3:15	36	7	3	1	25:12	3:36	3	3	3	12:14	2:89	
3. XAMAX	20	8	4	8	24:28	2:50	28	6	2	2	11:9	2:00	2	2	6	13:17	3:00	
4. WOHLEN	20	6	7	7	26:29	2:75	25	3	2	5	12:18	3:00	3	5	2	14:11	2:50	
5. WINTERTHUR	19	7	4	8	23:26	2:58	25	3	3	4	11:13	2:40	4	1	4	12:13	2:78	
6. LE MONT	20	5	8	7	25:29	2:70	23	5	3	1	12:6	2:00	0	5	6	13:23	3:27	
7. SCHAFFHAUSEN	20	7	2	11	20:28	2:40	23	6	2	2	15:9	2:40	1	0	9	5:19	2:40	
8. BIEL BIENNE	19	5	7	7	31:31	3:26	22	3	4	2	18:14	3:56	2	3	5	13:17	3:00	
9. AARAU	20	4	10	6	19:24	2:15	22	3	4	3	13:14	2:70	1	6	3	6:10	1:60	
10. GHIASSO	20	4	9	7	25:29	2:70	21	2	5	3	14:14	2:80	2	4	4	11:15	2:60	ZOSTUP

1. POĽSKÁ FUTBALOVÁ LIGA

ČÍSLO UDAL.	DEŇ	DOHRÁVKA 22. KOLA	VÝSLEDKY V ROKU								PREDBEŽNÉ KURZY					VÁŠ TIP	VÝSLEDOK		
			2015-2016				2014-2015				1	10	0	02	2				
164	15.02.	ŠTETIN	-	KIELCE	D	D	V	V	D	D	V	V	1,82	1,15	3,20	1,87	4,65		
ČÍSLO UDAL. DEŇ ZÁPASY 23. KOLA													PREDBEŽNÉ KURZY					VÁŠ TIP	VÝSLEDOK
				2015-2016				2014-2015				1	10	0	02	2			
662	19.02.	PIAST GLIWICE	-	ŠTETIN	D	D	V	V	D	D	V	V	2,35	1,34	3,15	1,46	2,72		
663	20.02.	KIELCE	-	GDANSK	0:0				3:2				2,65	1,44	3,15	1,36	2,40		
664	19.02.	BIALYSTOK	-	SLASK WROCLAW	1:3				1:3	1:1	1:0		2,15	1,29	3,20	1,55	3,00		
665	22.02.	W. KRAKOW	-	LECZNA	0:1				2:0		1:1		2,05	1,25	3,20	1,60	3,22		
666	21.02.	ZABRZE	-	R. CHORZOW	0:1				2:2		2:1		2,45	1,37	3,10	1,42	2,63		
667	20.02.	NIECIECZA	-	C. KRAKOV	3:2								2,65	1,44	3,15	1,36	2,40		
668	21.02.	LUBIN	-	L. WARSZAWA	2:2								3,35	1,64	3,20	1,23	2,00		
669	20.02.	B. BIALA	-	LECH POZNAN	1:0				0:2		1:1		3,74	1,75	3,30	1,19	1,85		
VÝSLEDKY POSLEDNYCH ZÁPISOV													(OZNAČENIE PÍSMENOM (V) ZNAMENÁ ZÁPAS HRANY VONKU)						
B. BIALA	GDANSK (V)	0:5	SLASK WROCLAW	0:1	ŠTETIN (V)	0:2	R. CHORZOW	1:1	C. KRAKOV (V)	1:4	L. WARSZAWA	2:2							
BIALYSTOK	L. WARSZAWA (V)	0:4	C. KRAKOV	2:2	NIECIECZA (V)	0:2	R. CHORZOW (V)	4:0	ZABRZE	2:3	LUBIN (V)	2:0							
C. KRAKOV	ZABRZE	3:0	BIALYSTOK (V)	2:2	KIELCE	2:2	PIAST GLIWICE (V)	2:2	B. BIALA	4:1	W. KRAKOV (V)	2:1							
GDANSK	B. BIALA	5:0	LECZNA (V)	1:3	W. KRAKOW	2:0	SLASK WROCLAW	1:0	ŠTETIN (V)	0:1	LECH POZNAN	0:1							
KIELCE	L. WARSZAWA	1:3	C. KRAKOV (V)	2:2	LECH POZNAN	0:1	R. CHORZOW (V)	1:2	LUBIN	0:2	BIALYSTOK (V)	0:1							
L. WARSZAWA	BIALYSTOK	4:0	KIELCE (V)	3:1	PIAST GLIWICE	1:1	W. KRAKOV (V)	2:0	LECZNA	2:1	B. BIALA (V)	2:2							
LECH POZNAN	NIECIECZA	5:2	PIAST GLIWICE (V)	0:2	LUBIN	2:0	KIELCE (V)	1:0	W. KRAKOW	2:0	GDANSK (V)	1:0							
LECZNA	PIAST GLIWICE	0:0	GDANSK	3:1	SLASK WROCLAW (V)	1:2	ŠTETIN	2:3	L. WARSZAWA (V)	1:2	ZABRZE (V)	1:1							
LUBIN	R. CHORZOW (V)	0:0	ZABRZE	2:4	LECH POZNAN (V)	0:2	NIECIECZA	2:0	BIALYSTOK	0:2	KIELCE (V)	2:0							
NIECIECZA	LECH POZNAN (V)	2:5	R. CHORZOW	0:1	BIALYSTOK	2:0	ZABRZE (V)	0:0	LUBIN (V)	0:2	SLASK WROCLAW	1:1							
PIAST GLIWICE	LECZNA (V)	0:0	LECH POZNAN	2:0	L. WARSZAWA (V)	1:1	C. KRAKOV	2:2	ZABRZE (V)	2:5	R. CHORZOW	3:0							
R. CHORZOW	LUBIN	0:0	NIECIECZA (V)	1:0	BIALYSTOK	0:4	B. BIALA (V)	1:1	KIELCE	2:1	PIAST GLIWICE (V)	0:3							
SLASK WROCLAW	W. KRAKOW	1:0	B. BIALA (V)	1:0	BIALYSTOK	2:1	GDANSK (V)	0:1	NIECIECZA (V)	1:1	ŠTETIN	0:0							
W. KRAKOW	SLASK WROCLAW (V)	0:1	ŠTETIN	0:1	GDANSK (V)	0:2	L. WARSZAWA	0:2	LECH POZNAN (V)	0:2	C. KRAKOV	1:2							
ZABRZE	C. KRAKOV (V)	0:3	LUBIN (V)	4:2	NIECIECZA	0:0	BIALYSTOK	3:2	PIAST GLIWICE	5:2	LECZNA	1:1							
ŠTETIN	W. KRAKOV (V)	1:0	B. BIALA	2:0	LECZNA (V)	3:2	GDANSK	1:0	SLASK WROCLAW (V)	0:0	LECH POZNAN	0:2							

ČÍSLO UDAL.	DEŇ	ZÁPASY 21. KOLA	VÝSLEDKY V ROKU								PREDBEŽNÉ KURZY					VÁŠ TIP	VÝSLEDOK		
			2015-2016				2014-2015				1	10	0	02	2				
170	20.02.	VASAS	-	HALADAS	D	D	V	V	D	D	V	V	2,65	1,44	3,15	1,36	2,40		
171	20.02.	DIOSGYOR	-	HONVED	1:2				2:1		1:1		2,30	1,34	3,20	1,48	2,75		
172	20.02.	FERENCVAROS	-	PUSKAS ACADEMY	0:0				2:1		2:1		1,20	1,01	5,50	3,60	10,50		
173	20.02.	VIDEOTON	-	BEKESCSABA	0:2				0:2				1,25	1,02	4,90	3,21	9,30		
174	20.02.	UJPEST	-	MTK BUDAPEST	2:2				1:0		1:0		2,00	1,23	3,20	1,64	3,35		
175	20.02.	DEBRECCEN	-	PAKS	1:1				2:0		1:2		1,85	1,19	3,30	1,75	3,74		
VÝSLEDKY POSLEDNYCH ZÁPISOV													(OZNAČENIE PÍSMENOM (V) ZNAMENÁ ZÁPAS HRANY VONKU)						
BEKESCSABA	FERENCVAROS	0:1	DIOSGYOR (V)	0:2	HALADAS (V)	1:1	VASAS (V)	0:4	HONVED (V)	2:3	PUSKAS ACADEMY	2:1							
DEBRECCEN	VASAS	4:0	MTK BUDAPEST	3:1	VIDEOTON	1:2	HALADAS (V)	2:2	FERENCVAROS (V)	0:3	DIOSGYOR	1:0							
DIOSGYOR	PUSKAS ACADEMY (V)	0:1	BEKESCSABA	2:0	UJPEST (V)	1:2	MTK BUDAPEST	1:1	PAKS	1:1	DEBRECCEN (V)	0:1							
FERENCVAROS	BEKESCSABA (V)	1:0	UJPEST	0:1	PAKS (V)	5:0	VIDEOTON	1:0	DEBRECCEN	3:0	MTK BUDAPEST (V)	0:1							
HALADAS	HONVED (V)	1:0	PUSKAS ACADEMY	2:1	BEKESCSABA	1:1	DEBRECCEN	2:2	UJPEST	0:3	PAKS (V)	0:2							
HONVED	HALADAS	0:1	VASAS (V)	1:2	PUSKAS ACADEMY (V)	3:0	PAKS	0:0	BEKESCSABA	3:2	UJPEST	1:2							
MTK BUDAPEST	DEBRECCEN (V)	1:3	VASAS	2:1	DIOSGYOR (V)	1:1	VIDEOTON (V)	0:1	FERENCVAROS	1:0	HALADAS	0:1							
PAKS	VIDEOTON (V)	0:1	FERENCVAROS	0:5	HONVED (V)	0:0	DIOSGYOR (V)	1:1	HALADAS	2:0	PUSKAS ACADEMY	4:2							
PUSKAS ACADEMY	DIOSGYOR	1:0	HALADAS (V)	1:2	HONVED	0:3	UJPEST	1:1	VASAS (V)	4:2	BEKESCSABA (V)	1:2							
VASAS	DEBRECCEN (V)	0:4	HONVED	2:1	MTK BUDAPEST (V)	1:2	BEKESCSABA	4:0	PUSKAS ACADEMY	2:4	VIDEOTON (V)	0:2							
VIDEOTON	UJPEST (V)	0:1	PAKS	1:0	DEBRECCEN (V)	2:1	FERENCVAROS (V)	0:1	MTK BUDAPEST	1:0	VASAS	2:0							
UJPEST	VIDEOTON	1:0	FERENCVAROS (V)	1:0	DIOSGYOR	2:1	PUSKAS ACADEMY (V)	1:1	HALADAS (V)	3:0	HONVED (V)	2:1							

1. MAĎARSKÁ FUTBALOVÁ LIGA

ČÍSLO UDAL.	DEŇ	ZÁPASY 21. KOLA	VÝSLEDKY V ROKU								PREDBEŽNÉ KURZY					VÁŠ TIP	VÝSLEDOK	
			2015-2016				2014-2015				1	10	0	02	2			
1. FERENCVAROS	20	17	1	2	42:8	2:50	52	9	0	1	22:5	2:70	8	1	1	20:3	2:30	LM
2. UJPEST	20	9	7	4	28:19	2:35	34	4	5	1	13:8	2:10	5	2	3	15:11	2:60	EL
3. HALADAS	20	8	8	4	18:19	1:85	32	3	5	2	10:12	2:20	5	3	2	8:7	1:50	EL
4. DEBRECCEN	20	8	7	5	32:22	2:70	31	5	3	3	19:9	2:55	3	4	2	13:13	2:89	
5. PAKS	19	8	6	5	24:19	2:26	30	6	3	1	18:10	2:80	2	3	4	6:9	1:67	
6. VIDEOTON	20	10	0	10	22:20	2:10	30	8	0	2	17:7	2:40	2	0	8	5:13	1:80	
7. MTK BUDAPEST	19	8	5	6	24:20	2:32	29	6	0	1	12:3	2:14	2	5	5	12:17	2:42	
8. HONVED	20	6	6	8	24:25	2:45	24	4	3	3	12:11	2:30	2	3	5	12:14	2:60	
9. DIOSGYOR	20	5	5	10	20:31	2:55	20	4	3	3	13:13	2:60	1	2	7	7:18	2:50	
10. PUSKAS ACADEMY	20	4	7	9	24:31	2:75	19	3	4	3	9:11	2:00	1	3	6	15:20	3:50	
11. VASAS	20	5	1	14	19:35	2:70	16	3	0	7	12:16	2:80	2	1	7	7:19	2:60	ZOSTUP
12. BEKESCSABA	20	3	3	14	17:45	3:10	12	2	2	7	12:20	2:91	1	1	7	5:25	3:33	ZOSTUP

1. RUMUNSKÁ FUTBALOVÁ LIGA

ČÍSLO UDAL.	DEŇ	ZÁPASY 23. KOLA	VÝSLEDKY V ROKU								PREDBEŽNÉ KURZY					VÁŠ TIP	VÝSLEDOK	
			2015-2016				2014-2015				1	10	0	02	2			
1. A. GIURGIU	24	13	8	3	40:28	2:83	47	5	5	2	22:18	3:33	8	3	1	18:10	2:33	POZN.
2. D. BUKUREST	24	12	8	4	31:23	2:25	44	8	1	3	17:12	2:42	4	7	1	14:11	2:08	EL
3. V. CONSTANTA	24	12	7	5	46:26	3:00	43	7	2	3	24:10	2:83	5	5	2	22:16	3:17	EL
4. PANDURI L.	24	12	7	5	31:24	2:29	43	7	3	2	20:14	2:83	5	4	3	11:10	1:75	
5. ST. BUKUREST	23	11	7	5	31:21	2:26	40	6	5	1	20:10	2:50	5	2	4	11:11	2:00	
6. TAR. MURES	24	8	11	5	26:20	1:92	35	3	8	1	11:8	1:58	5	3	4	15:12	2:25	
7. CSM IASI	24	9	8	7	20:23	1:79	35	6	3	3	10:7	1:42	3	5	4	10:16	2:17	
8. UN. CRAIOVA	24	8	6	10	25:25	2:08	30	4	4	4	15:10	2:08	4	2	6	10:15	2:08	
9. BOTOSANI	24	6	8	10	30:33	2:63	26	5	5	2	20:15	2:92	1	3	8	10:18	2:33	
10. CFR CLUJ	24	7	10	7	29:25	2:25	25	5	4	3	14:9	1:92	2	6	4	15:16	2:58	
11. TIMISOARA	24	4	9	11	22:34	2:33	21	4	2	6	12:14	2:17	0	7	5	10:20	2:50	
12. FC VOLUNTARI	24	3	9	12	23:40	2:63	18	1	6	5	11:17	2:33	2	3	7	12:23	2:92	
13. CHIAJNA	23	3	8	12	21:38	2:57	17	2	4	5	13:17	2:73	1	4	7	8:21	2:42	ZOSTUP
14. PETR. PLOIESTI	24	2	8	14	16:31	1:96	8	2	5	5	9:12	1:						

11. REAL POTOSI	5	1	0	4	7:12	3	1	0	2	5:6	0	0	2	2:6
12. O.PETROLERO	3	0	2	1	2:3	2	0	2	0	2:2	0	0	1	0:1

1. URUGVAJSKÁ FUTBALOVÁ LIGA

TABUĽKA	CELKOM				DOMA				VONKU				POZN.		
1. NACIONAL M.	2	2	0	0	6:0	6	0	0	0	0:0	2	0	0	6:0	
2. PENAROL M.	2	2	0	0	4:1	6	1	0	0	2:1	1	0	0	2:0	
3. PLAZA COLONIA	2	2	0	0	4:1	6	1	0	0	1:0	1	0	0	3:1	
4. FENIX M.	2	1	1	0	3:1	4	1	1	0	3:1	0	0	0	0:0	
5. MONTEVIDEO W.	2	1	0	1	6:4	3	0	0	1	2:3	1	0	0	4:1	
6. RC MONTEVIDEO	1	1	0	0	2:0	3	1	0	0	2:0	0	0	0	0:0	
7. CA CERRO	2	1	0	1	2:2	3	1	0	0	1:0	0	0	1	1:2	
8. DANUBIO	2	1	0	1	2:2	3	1	0	0	2:1	0	0	1	0:1	
9. SUD AMERICA	2	1	0	1	2:2	3	1	0	0	2:0	0	0	1	0:2	
10. RENTISTAS	2	1	0	1	3:4	3	1	0	1	3:4	0	0	0	0:0	
11. VILLA TERESA	2	1	0	1	3:5	3	0	0	1	0:3	1	0	0	3:2	
12. RP MONTEVIDEO	2	0	1	1	1:4	1	0	0	1	0:3	0	1	0	1:1	
13. JUVENTUD	2	0	0	2	2:4	0	0	0	0	0:0	0	0	2	2:4	
14. DEFENSOR	1	0	0	1	0:2	0	0	0	0	0:0	0	0	1	0:2	
15. LIVERPOOL M.	2	0	0	2	1:5	0	0	0	1	1:4	0	0	1	0:1	
16. EL TANQUE S.	2	0	0	2	0:4	0	0	0	1	0:2	0	0	1	0:2	

1. VENEZUELSKÁ FUTBALOVÁ LIGA

TABUĽKA	CELKOM				DOMA				VONKU				POZN.		
1. ZAMORA	3	3	0	0	7:3	9	2	0	0	5:2	1	0	0	2:1	PLAY OFF
2. TRUJILLANOS	4	2	1	1	4:4	7	2	0	0	2:0	0	1	1	2:4	PLAY OFF
3. TACHIRA	4	2	0	2	6:5	6	1	0	1	3:3	1	0	1	3:2	PLAY OFF
4. CARABOBO	3	1	2	0	3:1	5	1	1	0	2:0	0	1	0	1:1	PLAY OFF
5. LA GUAIRA	3	1	2	0	3:2	5	1	1	0	2:1	0	1	0	1:1	PLAY OFF
6. FC CARACAS	2	1	1	0	1:0	4	1	0	0	1:0	0	1	0	0:0	PLAY OFF
7. ANZOATEGUI	3	1	1	1	3:3	4	0	1	0	1:1	1	0	1	2:2	PLAY OFF
8. LARA	2	1	0	1	3:1	3	1	0	0	3:0	0	0	1	0:1	PLAY OFF
9. EST. MERIDA	2	1	0	1	3:3	3	1	0	0	2:1	0	0	1	1:2	
10. URENA FC	2	1	0	1	3:3	3	1	0	0	2:1	0	0	1	1:2	
11. DEPORTIVO ZULIA	2	1	0	1	2:2	3	1	0	0	1:0	0	0	1	1:2	
12. ATL VENEZUELA	3	1	0	2	3:6	3	1	0	0	2:1	0	0	2	1:5	
13. GUANARE	2	0	2	0	2:2	2	0	2	0	2:2	0	0	0	0:0	
14. PETARE	2	0	2	0	2:2	2	0	1	0	1:1	0	1	0	1:1	
15. PORTUGUESA FC	2	0	2	0	2:2	2	0	1	0	2:2	0	1	0	0:0	
16. ARAGUA	3	0	2	1	3:4	2	0	0	0	0:0	0	2	1	3:4	
17. EST. CARACAS	2	0	1	1	2:3	1	0	1	0	1:1	0	0	1	1:2	
18. MINEROS	1	0	0	1	1:2	0	0	0	0	0:0	0	0	1	1:2	
19. Z. MARACAIBO	1	0	0	1	1:3	0	0	0	1	1:3	0	0	0	0:0	
20. MONAGAS	2	0	0	2	0:3	0	0	0	1	0:2	0	0	1	0:1	

1. INDICKÁ FUTBALOVÁ LIGA

TABUĽKA	CELKOM				DOMA				VONKU				POZN.					
1. BENGALURU	8	5	0	3	12:8	2.50	15	2	0	2	8:5	3.25	3	0	1	4:3	1.75	AFC
2. MOHUN B.	6	4	2	0	12:4	2.67	14	2	1	0	8:4	4.00	2	1	0	4:0	1.33	AFC
3. EAST BENGAL	7	4	2	1	11:3	2.00	14	3	0	1	7:1	2.00	1	2	0	4:2	2.00	
4. SP.GOA	7	3	2	2	9:8	2.43	11	1	2	1	5:6	2.75	2	0	1	4:2	2.00	
5. MUMBAI FC	7	2	3	2	6:5	1.57	9	2	2	0	4:1	1.25	0	1	2	2:4	2.00	
6. S.LAJONG	6	2	2	2	2:7	1.50	8	2	1	0	2:0	0.67	0	1	2	0:7	2.33	
7. SALGAOCAR	7	1	2	4	9:13	3.14	5	0	1	1	2:3	2.50	1	1	3	7:10	3.40	
8. AIZAWL	7	1	2	4	4:9	1.86	5	1	1	2	2:3	1.25	0	1	2	2:6	2.67	
9. SHIVAJIANS	7	1	1	5	4:12	2.29	4	1	0	2	3:5	2.67	0	1	3	1:7	2.00	ZOSTUP

1. SINGAPURSKÁ FUTBALOVÁ LIGA

KONEČNÁ TABUĽKA MINULEHO ROČNIKA	CELKOM				DOMA				VONKU				POZN.					
1. BRUNEI DPMM	27	15	7	5	48:26	2.74	52	8	3	2	27:12	3.00	7	4	3	21:14	2.50	AFC
2. TAMPINES	27	14	6	7	42:25	2.48	48	6	5	2	18:7	1.92	8	1	5	24:18	3.00	
3. NIIGATA S.	27	13	6	8	27:17	1.63	45	6	2	6	10:11	1.50	7	4	2	17:6	1.77	
4. BALESTIER	27	12	8	7	39:35	2.74	44	8	4	2	25:15	2.86	4	4	5	14:20	2.62	
5. WARRIORS FC	27	11	4	12	40:51	3.37	37	5	2	6	16:24	3.08	6	2	6	24:27	3.64	
6. HOME UTD.	27	9	9	9	38:34	2.67	36	7	2	5	23:16	2.79	2	7	4	15:18	2.54	
7. HARIMAU MUDA B	27	9	6	12	29:40	2.56	33	4	2	7	12:17	2.23	5	4	5	17:23	2.86	
8. GEYLANG UTD.	27	7	7	13	36:44	2.96	28	5	4	5	24:22	3.29	2	3	8	12:22	2.62	
9. YOUNG L.	27	7	6	14	30:43	2.70	27	1	4	8	14:24	2.92	6	2	6	16:19	2.50	
10. HOUGANG	27	4	9	14	28:42	2.59	21	2	6	6	18:22	2.86	2	3	8	10:20	2.31	

INGOLSTADT	KÖLN	3:4P	HAMBURG	3:4	WOLFSBURG	2:3P	EISBÄREN (V)	5:2	SCHWENNINGEN (V)	3:4	SCHWENNINGEN	6:1
ISERLOHN	KÖLN	3:2	DUSSELDORF (V)	4:7	SCHWENNINGEN	1:4	KREFELD (V)	1:2P	KÖLN (V)	0:2	WOLFSBURG (V)	0:3
KREFELD	NÜRNBERG (V)	3:1	KÖLN	3:2	MÜNCHEN (V)	1:6	ISERLOHN	2:1P	STRAUBING	1:2	NÜRNBERG	6:7
KÖLN	INGOLSTADT (V)	4:3P	KREFELD (V)	2:3	AUGSBURG (V)	5:4P	STRAUBING (V)	2:1P	ISERLOHN	2:0	MANNHEIM	2:3
MANHEIM	AUGSBURG	1:2P	WOLFSBURG (V)	0:2	NÜRNBERG (V)	3:6	MÜNCHEN	1:2	STRAUBING	4:5	KÖLN (V)	3:2
MÜNCHEN	DUSSELDORF	1:2	EISBÄREN (V)	5:2	KREFELD	6:1	MANHEIM (V)	2:1	AUGSBURG (V)	6:4	KÖLN	3:0
NÜRNBERG	KREFELD	1:3	AUGSBURG (V)	3:0	MANHEIM	6:3	DUSSELDORF (V)	2:1	HAMBURG	4:5P	KREFELD (V)	7:6
SCHWENNINGEN	WOLFSBURG	1:3	STRAUBING (V)	2:5	ISERLOHN (V)	4:1	AUGSBURG	6:1	INGOLSTADT	4:3	INGOLSTADT (V)	1:6
STRAUBING	ISERLOHN (V)	2:3	SCHWENNINGEN	5:2	EISBÄREN (V)	1:2	KÖLN	1:2P	MANHEIM (V)	5:4	KREFELD (V)	2:1
WOLFSBURG	SCHWENNINGEN (V)	3:1	MANHEIM	2:0	INGOLSTADT (V)	3:2P	HAMBURG	4:0	ISERLOHN	3:0	ISERLOHN (V)	2:3

ŠVAJČIARSKA HOKEJOVÁ LIGA

ČÍSLO UDAL.	DEŇ	DOHRÁVANÉ A PREDOHRÁVANÉ ZÁPASY	VÝSLEDKY V ROKU										PREDBEŽNÉ KURZY					VÁŠ TIP	VÝSLEDEK
			2015-2016					2014-2015											
			DOMA	VONKU	DOMA	VONKU	1	10	0	02	2								

VÝSLEDKY POSLEDNÝCH ZÁPASOV	(OZNAČENIE PÍSMENOM (V) ZNAMENÁ ZÁPAS HRANY VONKU)																			
AMBI	LAUSANNE (V)	1:2P	DAVOS	3:4P	FRIBOURG (V)	1:4	BERN	3:4P	ZUG (V)	4:5P	LANGNAU	2:0								
BERN	FRIBOURG	0:4	ZUG	5:2	AMBI (V)	4:3P	LAUSANNE (V)	4:5P	BIEL (V)	3:4P	LUGANO	2:3P								
BIEL	KLOTEN (V)	2:3P	LANGNAU	4:1	LAUSANNE (V)	2:5	ZSC ZÜRICH	6:5P	BERN	4:3P	LUGANO	6:2								
DAVOS	LUGANO	6:3	AMBI (V)	4:3P	FRIBOURG	5:3	KLOTEN (V)	2:6	LANGNAU (V)	7:3	LAUSANNE (V)	4:3P								
FRIBOURG	SERVETTE	2:4	BERN (V)	4:0	DAVOS (V)	3:5	AMBI	4:1	ZSC ZÜRICH	2:3	ZUG	3:4								
KLOTEN	BIEL	3:2P	ZUG (V)	4:3	DAVOS	6:2	SERVETTE (V)	3:4	LAUSANNE	4:1	LANGNAU (V)	2:3								
LANGNAU	BIEL (V)	1:4	ZUG	3:4	LAUSANNE	2:1P	LUGANO (V)	2:6	DAVOS	3:7	AMBI (V)	0:2								
LAUSANNE	AMBI	2:1P	SERVETTE (V)	1:3	BIEL	5:2	LANGNAU (V)	1:2P	BERN	5:4P	KLOTEN (V)	1:4								
LUGANO	ZSC ZÜRICH	0:4	DAVOS (V)	3:6	SERVETTE (V)	2:3P	LANGNAU	6:2	BERN (V)	3:2P	FRIBOURG	7:4								
SERVETTE	FRIBOURG (V)	4:2	LAUSANNE	3:1	LUGANO	3:2P	ZUG (V)	1:2	KLOTEN	4:3	ZSC ZÜRICH (V)	2:4								
ZSC ZÜRICH	LUGANO (V)	4:0	BIEL (V)	5:6P	FRIBOURG (V)	3:2	SERVETTE	4:2	ZUG (V)	4:5	AMBI	7:2								
ZUG	KLOTEN	3:4	LANGNAU (V)	4:3	BERN (V)	2:5	SERVETTE	2:1	AMBI	5:4P	FRIBOURG (V)	4:3								

TABUĽKA PO 48. KOLE	CELKOM	DOMA	VONKU	POZN.							
1. ZSC ZÜRICH	45 26 8 11	154:109	5:67	88	17 1 3	78:44	5:76	9 7 8	76:65	5:58	PLAY OFF
2. ZUG	44 22 10 12	147:119	5:82	81	11 7 5	78:56	5:52	11 3 7	69:63	6:14	PLAY OFF
3. SERVETTE	45 22 8 15	143:124	5:76	80	15 3 5	86:56	6:04	7 5 10	57:68	5:45	PLAY OFF
4. DAVOS	44 21 9 14	153:126	6:14	79	12 4 6	74:59	5:86	9 5 8	79:67	6:41	PLAY OFF
5. LUGANO	46 20 10 16	142:135	5:80	75	16 3 4	86:56	6:04	4 7 12	56:79	5:57	PLAY OFF
6. FRIBOURG	47 20 7 20	137:144	5:83	69	14 2 7	75:60	5:78	6 5 13	62:84	5:88	PLAY OFF
7. LAUSANNE	47 17 10 20	117:129	5:02	67	10 7 7	69:66	5:33	7 3 13	48:63	4:70	PLAY OFF
8. KLOTEN	45 17 6 22	135:135	5:87	61	12 4 6	77:63	6:18	5 2 16	58:72	5:57	PLAY OFF
9. BERN	46 14 14 18	140:149	5:98	61	9 8 6	76:69	5:96	5 6 12	64:80	6:00	BARAZ
10. AMBI	46 16 10 20	129:153	5:91	60	10 5 8	63:61	5:17	6 5 12	66:92	6:65	BARAZ
11. LANGNAU	45 12 9 24	122:154	5:93	51	9 5 9	72:72	6:04	3 4 15	50:82	5:82	BARAZ
12. BIEL	46 10 11 25	119:161	5:85	47	6 7 10	65:77	5:87	4 4 15	54:84	5:83	BARAZ

RAKÚSKA HOKEJOVÁ LIGA - NADSTAVBOVÁ ČASŤ

ČÍSLO UDAL.	DEŇ	ZÁPASY 9. KOLA			VÝSLEDKY V ROKU										PREDBEŽNÉ KURZY					VÁŠ TIP	VÝSLEDEK
					2015-2016					2014-2015											

ČÍSLO UDAL.	DEŇ	ZÁPASY 10. KOLA			VÝSLEDKY V ROKU										PREDBEŽNÉ KURZY					VÁŠ TIP	VÝSLEDEK
					2015-2016					2014-2015											

ČÍSLO UDAL.	DEŇ	ZÁPASY 11. KOLA			VÝSLEDKY V ROKU										PREDBEŽNÉ KURZY					VÁŠ TIP	VÝSLEDEK
					2015-2016					2014-2015											

VÝSLEDKY POSLEDNÝCH ZÁPASOV	(OZNAČENIE PÍSMENOM (V) ZNAMENÁ ZÁPAS HRANY VONKU)																			
BOLZANO	VIENNA	5:2	ZNOJMO (V)	4:6	ZNOJMO	3:2P	VIENNA (V)	4:5	DORNBIRN	3:2P	SALZBURG	4:6								
DORNBIRN	LINZ (V)	4:3P	VIENNA	3:2P	VIENNA (V)	5:4	LINZ	2:4	BOLZANO (V)	2:3P	SALZBURG (V)	5:6P								
GRAZ	INNSBRUCK (V)	3:0	LUBLAN	1:0P	LUBLAN (V)	3:2	INNSBRUCK	4:1	VILLACH (V)	2:3	KLAGENFURT	1:8								
INNSBRUCK	GRAZ	0:3	SZEKESFEHÉRVAR (V)	4:3P	SZEKESFEHÉRVAR	3:1	GRAZ (V)	1:4	LUBLAN	8:3	VILLACH	0:3								
KLAGENFURT	LUBLAN	7:3	VILLACH (V)	3:2P	VILLACH (V)	1:5	LUBLAN (V)	3:2	SZEKESFEHÉRVAR	6:4	GRAZ (V)	8:1								
LINZ	DORNBIRN	3:4P	SALZBURG (V)	5:2	SALZBURG	2:5	DORNBIRN (V)	4:2	ZNOJMO	5:4P	VIENNA (V)	2:3								
LUBLAN	KLAGENFURT (V)	3:7	GRAZ (V)	0:1P	GRAZ	2:3	KLAGENFURT	2:3	INNSBRUCK (V)	3:8	SZEKESFEHÉRVAR	0:4								
SALZBURG	ZNOJMO	4:1	LINZ	2:5	LINZ (V)	5:2	ZNOJMO (V)	6:7	VIENNA	0:1	DORNBIRN	6:5P								
SZEKESFEHÉRVAR	INNSBRUCK	3:4P	INNSBRUCK (V)	1:3	VILLACH	1:3	KLAGENFURT (V)	4:6	VILLACH (V)	3:4	LUBLAN (V)	4:0								
VIENNA	BOLZANO (V)	2:5	DORNBIRN (V)	2:3P	DORNBIRN	4:5	BOLZANO	5:4	SALZBURG (V)	1:0	LINZ	3:2								
VILLACH	KLAGENFURT (V)	2:3P	KLAGENFURT (V)	5:1	SZEKESFEHÉRVAR (V)	3:1	GRAZ	3:2	SZEKESFEHÉRVAR	4:3	INNSBRUCK (V)	3:0								
ZNOJMO	SALZBURG (V)	1:4	BOLZANO	6:4	BOLZANO (V)	2:3P	SALZBURG	7:6	LINZ (V)	4:5P	DORNBIRN (V)	2:3P								

TABUĽKA SKUPINY O UMIESTNENIE	CELKOM	DOMA	VONKU	POZN.						
1. SALZBURG (6)	7 3 1 3	29:25	7:57	17	1 1 2	12:12	5:75	2 0 1	17:13	10:00
2. ZNOJMO (2)	7 3 3 1	24:26	6:71	14	3 0 0	15:11	8:67	0 3 1	9:15	5:25
3. LINZ (4)	7 2 2 3	22:23	6:14	13	0 2 2	11:16	6:25	2 0 1	11:7	6:00
4. DORNBIRN	7 1 5 1	24:24	6:14	11	0 2 1	8:8	4:67	1 3 0	16:16	7:25
5. VIENNA (1)	7 3 1 3	18:21	5:43	11	2 0 1	12:11	7:67	1 1 2	6:10	3:75
6. BOLZANO	7 2 2 3	26:24	6:86	10	1 2 1	15:12	6:25	1 0 2	11:12	7:67
TABUĽKA SKUPINY O PLAY OFF	CELKOM	DOMA	VONKU	POZN.						
1. VILLACH (6)	7 5 2 0	21:12	4:43	23	2 1 0	9:8	5:33	3 1 0	12:4	3:75
2. KLAGENFURT (4)	7 4 1 2	28:21	6:86	18	2 0 2	14:16	7:50	2 1 0	14:5	6:00
3. GRAZ (1)	7 3 2 2	16:17	4:43	13	1 1 1	6:9	4:67	2 1 1	10:8	4:25
4. INNSBRUCK	7 3 1 3	20:17	5:14	11	2 0 2	11:10	5:25	1 1 1	9:7	5:00
5. SZEKESFEHÉRVAR (2)	7 1 2 4	19:22	5:57	8	0 2 1	7:9	4:67	1 0 3	12:13	6:25

Table of NHL game results and statistics, listing teams, scores, and various performance metrics for each game.

Table titled 'VYSLEDKY POSLEDNYCH ZAPASOV' showing head-to-head records between NHL teams.

Table titled 'TABULKA 1. TRETIN' showing the top 30 players in the league based on points, goals, and assists.

Table titled 'VÝCHODNÁ KONFERENCIA' showing statistics for the Eastern Conference, including Metropolitan and Atlantic divisions.

Table titled 'ZÁPADNÁ KONFERENCIA' showing statistics for the Western Conference, including Central and Pacific divisions.

6. TRAIKIRCHEN	24	11	13	1798:1756	22	8	4	891:822	3	9	907:934	PLAY OFF
7. KAPPENBERG	24	10	14	1900:1924	20	7	5	991:961	3	9	909:963	PLAY OFF
8. KLOSTERNEUBURG	24	10	14	1771:1862	20	6	6	876:895	4	8	895:967	PLAY OFF
9. GMÜNDEN	24	9	15	1761:1861	18	7	6	968:977	2	9	793:884	
10. GRAZ	24	8	16	1715:1899	16	3	9	844:957	5	7	871:942	

BASKETBAL - BELGICKÁ LIGA

TABULKA													
	CELKOM				DOMA				VONKU				POZN.
1. OOSTENDE	17	15	2	1531:1278	32	7	1	705:583	8	1	826:695	PLAY OFF	
2. ANTWERP	16	10	6	1357:1299	26	5	3	691:664	5	3	666:635	PLAY OFF	
3. LIMBURG	16	9	7	1448:1346	25	5	3	757:680	4	4	691:666	PLAY OFF	
4. CHARLEROI	15	10	5	1189:1125	25	6	2	633:579	4	3	556:546	PLAY OFF	
5. AALSTAR	16	9	7	1337:1315	25	4	4	676:640	5	3	661:675	PLAY OFF	
6. BRUSSELS B.	16	8	8	1387:1312	24	7	1	723:571	1	7	664:741	PLAY OFF	
7. MONS	16	8	8	1275:1266	24	5	3	667:605	3	5	608:661	PLAY OFF	
8. LIEGE	15	7	8	1225:1302	22	5	2	594:607	2	6	631:695	PLAY OFF	
9. KWILLIBROEK	17	5	12	1373:1508	22	4	5	778:793	1	7	595:715		
10. PEPINSTER	16	5	11	1323:1495	21	4	4	678:736	1	7	645:759		
11. LEUVEN	16	2	14	1296:1495	18	2	6	655:726	0	8	641:769		

NBA

ČÍSLO UDAL	DEŇ	ZÁPASY	PREDBEŽNÉ KURZY / SKUTOČNÉ KURZY								VÁŠ TIP	VÝSLEDOK
			1	10	0	02	2					
990	19.02	CLEVELAND	-	CHICAGO	1,25	1,17	15,00	3,20	3,90			
991	19.02	LA CLIPPERS	-	SAN ANTONIO	1,85	1,60	12,00	1,75	2,05			
992	20.02	WASHINGTON	-	DETROIT	1,75	1,52	12,00	1,85	2,20			
993	20.02	ORLANDO	-	DALLAS	1,80	1,55	12,00	1,80	2,15			
994	20.02	BROOKLYN	-	NEW YORK	2,25	1,90	12,00	1,50	1,70			
995	20.02	OKLAHOMA	-	INDIANA	1,25	1,17	15,00	3,20	3,90			
996	20.02	NEW ORLEANS	-	PHILADELPHIA	1,08	1,04	17,00	5,40	7,60			
997	20.02	MILWAUKEE	-	CHARLOTTE	1,60	1,42	13,00	2,05	2,45			
998	20.02	CHICAGO	-	TORONTO	1,55	1,40	13,00	2,15	2,55			
999	20.02	MEMPHIS	-	MINNESOTA	1,15	1,10	16,00	4,20	5,00			
950	20.02	ATLANTA	-	MIAMI	1,35	1,25	14,00	2,70	3,20			
951	20.02	PHOENIX	-	HOUSTON	3,90	3,20	15,00	1,17	1,25			
952	20.02	SACRAMENTO	-	DENVER	1,50	1,35	13,00	2,25	2,70			
953	20.02	PORTLAND	-	GOLDEN STATE	4,60	3,60	16,00	1,12	1,20			
954	20.02	UTAH	-	BOSTON	1,70	1,50	12,00	1,90	2,25			
955	20.02	LA LAKERS	-	SAN ANTONIO	10,50	7,30	20,00	1,00	1,03			
956	21.02	MIAMI	-	WASHINGTON	1,35	1,25	14,00	2,70	3,20			
957	21.02	ATLANTA	-	MILWAUKEE	1,17	1,11	16,00	3,90	4,80			
958	21.02	MINNESOTA	-	NEW YORK	1,55	1,40	13,00	2,15	2,55			
959	21.02	LA CLIPPERS	-	GOLDEN STATE	2,95	2,50	14,00	1,30	1,40			
960	21.02	OKLAHOMA	-	CLEVELAND	1,45	1,32	14,00	2,40	2,85			
961	21.02	DETROIT	-	NEW ORLEANS	1,30	1,20	15,00	2,95	3,60			
962	21.02	PHOENIX	-	SAN ANTONIO	9,00	6,30	18,00	1,01	1,05			
963	21.02	DENVER	-	BOSTON	2,00	1,70	12,00	1,65	1,90			
964	22.02	TORONTO	-	MEMPHIS	1,55	1,40	13,00	2,15	2,55			
965	22.02	BROOKLYN	-	CHARLOTTE	2,45	2,05	13,00	1,42	1,60			
966	22.02	ORLANDO	-	INDIANA	2,35	2,00	12,00	1,47	1,65			
967	22.02	DALLAS	-	PHILADELPHIA	1,10	1,05	16,00	5,00	7,00			
968	22.02	CHICAGO	-	LA LAKERS	1,20	1,12	16,00	3,60	4,60			
969	22.02	PORTLAND	-	UTAH	1,60	1,42	13,00	2,05	2,45			
	19.02.	WASHINGTON	-	UTAH	1,60	1,42	13,00	2,05	2,45			

VÝCHODNÁ KONFERENCIA

ATLANTICKÁ DIVÍZIA			CELKOM		DOMA		VONKU		USPEŠNOSŤ (%)	
1. TORONTO	52	35	17	18	6	17	11	67		
2. BOSTON	55	32	23	17	10	15	13	58		
3. NEW YORK	55	23	32	14	15	9	17	41		
4. BROOKLYN	53	14	39	10	21	4	18	26		
5. PHILADELPHIA	53	8	45	5	21	3	24	15		
CENTRÁLNA DIVÍZIA			CELKOM		DOMA		VONKU		USPEŠNOSŤ (%)	
1. CLEVELAND	52	38	14	22	4	16	10	73		
2. CHICAGO	52	27	25	16	10	11	15	51		
3. INDIANA	52	27	25	16	9	11	16	51		
4. DETROIT	54	27	27	16	10	11	17	50		
5. MILWAUKEE	54	22	32	15	8	7	24	40		
JUHOVÝCHODNÁ DIVÍZIA			CELKOM		DOMA		VONKU		USPEŠNOSŤ (%)	
1. ATLANTA	55	31	24	17	9	14	15	56		
2. MIAMI	53	29	24	16	11	13	13	54		
3. CHARLOTTE	53	27	26	19	9	8	17	50		
4. WASHINGTON	51	23	28	11	16	12	12	45		
5. ORLANDO	52	23	29	14	13	9	16	44		

ZÁPADNÁ KONFERENCIA

JUHOZÁPADNÁ DIVÍZIA			CELKOM		DOMA		VONKU		USPEŠNOSŤ (%)	
1. SAN ANTONIO	53	45	8	28	0	17	8	84		
2. MEMPHIS	53	31	22	19	9	12	13	58		
3. DALLAS	55	29	26	15	11	14	15	52		
4. HOUSTON	55	27	28	16	13	11	15	49		
5. NEW ORLEANS	53	20	33	14	12	6	21	37		
SEVEROZÁPADNÁ DIVÍZIA			CELKOM		DOMA		VONKU		USPEŠNOSŤ (%)	
1. OKLAHOMA	54	40	14	25	5	15	9	74		
2. PORTLAND	54	27	27	16	11	11	16	50		
3. UTAH	52	26	26	17	10	9	16	50		
4. DENVER	54	22	32	11	15	11	17	40		
5. MINNESOTA	54	17	37	9	19	8	18	31		
PACIFICKÁ DIVÍZIA			CELKOM		DOMA		VONKU		USPEŠNOSŤ (%)	
1. GOLDEN STATE	52	48	4	24	0	24	4	92		
2. LA CLIPPERS	53	35	18	17	8	18	10	66		
3. SACRAMENTO	53	22	31	13	13	9	18	41		
4. PHOENIX	54	14	40	10	18	4	22	25		
5. LA LAKERS	55	11	44	6	18	5	26	20		

HÁDZANÁ - LIGA MAJSTROV, MUŽI

ČÍSLO UDAL	DEŇ	ZÁPASY	PREDBEŽNÉ KURZY / SKUTOČNÉ KURZY								VÁŠ TIP	VÝSLEDOK
			1	10	0	02	2					
	20.02.	PARIS HANDBALL	-	BESIKTAS ISTANBUL	1,01	1,00	25,00	8,00	15,00			
	20.02.	V.SKOPJE	-	KRISTIANSTAD	1,02	1,00	20,00	7,00	13,00			
	21.02.	KIF KOBENHAVN	-	MONTPELLIER	1,75	1,45	8,30	1,85	2,40			
	17.02.	KIEL	-	WISLA PLOCK	1,15	1,05	10,00	4,15	7,00			
	21.02.	BARCELONA	-	SZEGED	1,05	1,01	15,00	6,30	10,50			
	20.02.	CELJE P.L.	-	FLENSBURG	3,90	2,70	8,80	1,17	1,35			
	21.02.	VESZPREM	-	RK ZAHREB	1,12	1,04	11,00	4,60	7,90			
	20.02.	KIELCE	-	R.N.LÖWEN	1,75	1,45	8,30	1,85	2,40			
SKUPINA A			CELKOM		DOMA		VONKU		POZN.			
1. FLENSBURG	11	9	0	2	339:290	18	6	0	0	145:134	ŠTVRTFINÁLE	
2. PARIS HANDBALL	11	9	0	2	340:307	18	5	0	0	179:176	OSEMFINÁLE	
3. VESZPREM	11	8	1	2	319:286	17	5	0	0	152:124	OSEMFINÁLE	
4. KIEL	11	5	1	5	311:308	11	4	0	1	145:130	OSEMFINÁLE	
5. RK ZAHREB	11	4	1	6	280:286	9	3	0	3	156:149	OSEMFINÁLE	
6. WISLA PLOCK	11	3	2	6	301:317	8	1	2	3	161:178	OSEMFINÁLE	
7. CELJE P.L.	11	2	1	8	293:315	5	0	1	4	125:134	OSEMFINÁLE	
8. BÉSIKTAS ISTANBUL	11	1	0	10	298:372	2	1	0	5	175:210	OSEMFINÁLE	
SKUPINA B			CELKOM		DOMA		VONKU		POZN.			
1. BARCELONA	11	8	1	2	336:303	17	4	0	1	161:147	ŠTVRTFINÁLE	
2. SZEGED	11	7	1	3	324:302	15	5	0	1	186:162	OSEMFINÁLE	
3. KIELCE	11	6	3	2	338:319	15	4	1	0	151:131	OSEMFINÁLE	
4. R.N.LÖWEN	11	7	1	3	298:279	15	5	1	0	166:146	OSEMFINÁLE	
5. V.SKOPJE	11	6	0	5	313:282	12	4	0	1	145:117	OSEMFINÁLE	
6. MONTPELLIER	11	3	1	7	293:320	7	2	1	3	155:171	OSEMFINÁLE	
7. KRISTIANSTAD	11	2	1	8	319:347	5	2	1	3	186:184	OSEMFINÁLE	
8. KIF KOBENHAVN	11	1	0	10	280:349	2	1	0	4	126:157	OSEMFINÁLE	

HÁDZANÁ - LIGA MAJSTROV, ŽENY

ČÍSLO UDAL	DEŇ	ZÁPASY	PREDBEŽNÉ KURZY / SKUTOČNÉ KURZY					VÁŠ TIP	VÝSLEDKO	
			1	10	0	02	2			
	16.02.	CSM BUKUREŠT -	V.SKOPJE	1,67	1,40	8,40	1,95	2,55		
	19.02.	BAIA MARE -	THURINGER	1,25	1,12	9,20	3,20	4,90		
	20.02.	ROSTOV -	FLEURY LOIRET	1,05	1,01	15,00	6,30	10,50		
	20.02.	LARVIK -	FTC BUDAPEST	1,85	1,50	8,00	1,75	2,25		
	19.02.	GYŐR -	SAVEHOF	1,01	1,00	25,00	8,00	15,00		
	21.02.	MIDTJYLLAND -	CSM BUKUREŠT	1,75	1,45	8,30	1,85	2,40		
	21.02.	V.SKOPJE -	B.PODGORICA	2,30	1,80	8,20	1,48	1,80		

SKUPINA 1			CELKOM	DOMA			VONKU			POZN.
1.	ROSTOV	8 7 1 0	211:188	15	4 0 0	106:96	3 1 0	105:92	PLAY OFF	
2.	FTC BUDAPEŠT	8 4 2 2	230:217	10	3 1 0	127:107	1 1 2	103:110	PLAY OFF	
3.	LARVIK	8 4 0 4	213:204	8	2 0 2	102:99	2 0 2	111:105	PLAY OFF	
4.	BAIA MARE	8 4 0 4	203:199	8	2 0 2	112:105	2 0 2	91:94	PLAY OFF	
5.	FLEURY LOIRET	8 2 2 4	203:214	6	1 1 2	94:94	1 1 2	109:120		
6.	THURINGER	8 0 1 7	189:227	1	0 1 3	97:110	0 0 4	92:117		

SKUPINA 2			CELKOM	DOMA			VONKU			POZN.
1.	B.PODGORICA	8 6 1 1	213:164	13	3 1 0	112:84	3 0 1	101:80	PLAY OFF	
2.	GYŐR	8 5 1 2	196:182	11	3 0 1	99:95	2 1 1	97:87	PLAY OFF	
3.	V.SKOPJE	7 4 0 3	185:171	8	3 0 1	114:97	1 0 2	71:74	PLAY OFF	
4.	CSM BUKUREŠT	7 3 1 3	167:162	7	2 0 1	73:72	1 1 2	94:90	PLAY OFF	
5.	MIDTJYLLAND	8 2 1 5	176:206	5	1 1 2	80:96	1 0 3	96:110		
6.	SAVEHOF	8 1 0 7	173:225	2	1 0 3	85:103	0 0 4	88:122		

HÁDZANÁ - DÁNSKA LIGA

ČÍSLO UDAL	DEŇ	ZÁPASY 20. KOLA	VÝSLEDKY V ROKU				PREDBEŽNÉ KURZY					VÁŠ TIP	VÝSLEDKO
			2015-2016		2014-2015		1	10	0	02	2		
			D	V	D	V							
	17.02.	BJERRINGBRO -	SKANDERBORG	21:23	31:26	25:19	1,08	1,03	13,00	5,50	9,00		
	18.02.	SØNDERJYSKE -	FC KØBENHAVN	20:30	19:28	19:30	2,40	1,85	8,30	1,45	1,75		
	16.02.	ESBJERG -	MORS	19:28	26:24	18:19	1,50	1,28	8,60	2,25	3,05		
	18.02.	MIDTJYLLAND -	AARHUS	27:29	25:26	23:23	1,65	1,38	8,40	2,00	2,60		
	17.02.	SKIVE -	HOLSTEBRO	19:30			7,00	4,15	10,00	1,05	1,15		
	20.02.	GOG/SVENDBORG -	SKJERN	29:26	24:27	24:30	1,70	1,42	8,30	1,90	2,50		
	16.02.	NORDSJAELLAND -	AAB AALBORG	25:27			4,90	3,20	9,20	1,12	1,25		

VÝSLEDKY POSLEDNÝCH ZÁPASOV			(OZNAČENIE PÍSMENOM (V) ZNAMENÁ ZÁPAS HRANY VONKU)									
AAB AALBORG	MIDTJYLLAND (V)	26:26	ESBJERG (V)	24:25	AARHUS (V)	27:26	MORS	33:25	SKJERN (V)	26:27	AARHUS	24:27
AARHUS	SØNDERJYSKE	26:27	NORDSJAELLAND (V)	32:26	AAB AALBORG	26:27	ESBJERG (V)	25:19	SKANDERBORG	27:22	AAB AALBORG (V)	27:24
BJERRINGBRO	MORS	25:22	SKJERN	26:29	SØNDERJYSKE (V)	23:17	SKIVE	33:22	FC KØBENHAVN (V)	25:25	SØNDERJYSKE	26:20
ESBJERG	NORDSJAELLAND (V)	19:21	AAB AALBORG	25:24	FC KØBENHAVN	22:20	AARHUS	19:25	SKIVE (V)	24:22	FC KØBENHAVN (V)	22:26
FC KØBENHAVN	SKIVE	20:16	MIDTJYLLAND	30:20	ESBJERG (V)	20:22	NORDSJAELLAND (V)	29:20	BJERRINGBRO	25:25	ESBJERG	26:22
GOG/SVENDBORG	SKANDERBORG (V)	28:26	SKIVE	22:16	MIDTJYLLAND	31:29	SØNDERJYSKE	26:26	HOLSTEBRO	26:30	MIDTJYLLAND (V)	34:27
HOLSTEBRO	SKJERN	26:25	SØNDERJYSKE	28:26	NORDSJAELLAND (V)	25:22	MIDTJYLLAND (V)	28:26	SKJERN (V)	31:23	GOG/SVENDBORG	30:26
MIDTJYLLAND	AAB AALBORG	26:26	FC KØBENHAVN (V)	20:30	GOG/SVENDBORG (V)	29:31	HOLSTEBRO	26:28	MORS (V)	31:33	GOG/SVENDBORG	27:34
MORS	BJERRINGBRO (V)	22:25	SKANDERBORG	25:25	SKJERN (V)	25:33	AAB AALBORG (V)	25:33	MIDTJYLLAND	33:31	SKJERN	25:30
NORDSJAELLAND	ESBJERG	21:19	AARHUS	26:32	HOLSTEBRO	22:25	FC KØBENHAVN	20:29	SØNDERJYSKE (V)	27:29	HOLSTEBRO (V)	22:36
SKANDERBORG	GOG/SVENDBORG	26:28	MORS (V)	25:25	SKIVE	27:26	SKJERN	24:23	AARHUS (V)	22:27	SKIVE (V)	19:20
SKIVE	FC KØBENHAVN (V)	16:20	GOG/SVENDBORG (V)	16:22	SKANDERBORG (V)	26:27	BJERRINGBRO (V)	22:33	ESBJERG	22:24	SKANDERBORG	20:19
SKJERN	HOLSTEBRO (V)	25:26	BJERRINGBRO (V)	29:26	MORS	33:25	SKANDERBORG (V)	23:24	HOLSTEBRO	23:31	AAB AALBORG	27:26
SØNDERJYSKE	AARHUS (V)	27:26	HOLSTEBRO (V)	26:28	BJERRINGBRO	17:23	GOG/SVENDBORG (V)	26:26	NORDSJAELLAND	29:27	BJERRINGBRO (V)	20:26

TABUĽKA			CELKOM	DOMA			VONKU			POZN.
1.	HOLSTEBRO	18 14 0 4	503:463	28	7 0 2	267:235	7 0 2	236:228	O TITUL	
2.	FC KØBENHAVN	18 10 4 4	456:398	24	6 4 0	255:218	4 0 4	201:180	O TITUL	
3.	BJERRINGBRO	18 11 2 5	472:423	24	7 0 2	249:207	4 2 3	223:216	O TITUL	
4.	SKJERN	18 11 2 5	501:459	24	4 2 2	221:210	7 0 3	280:249	O TITUL	
5.	GOG/SVENDBORG	18 10 2 6	485:437	22	6 1 3	271:240	4 1 3	214:197	O TITUL	
6.	AARHUS	18 10 2 6	477:452	22	5 0 3	210:187	5 2 3	267:265	O TITUL	
7.	AAB AALBORG	18 9 2 7	472:453	20	6 0 3	239:218	3 2 4	233:235	O TITUL	
8.	SØNDERJYSKE	18 8 3 7	443:449	19	4 2 3	226:222	4 1 4	217:227	O TITUL	
9.	SKANDERBORG	18 7 2 9	416:433	16	6 0 4	239:237	1 2 5	177:196		
10.	MIDTJYLLAND	18 6 1 11	473:490	13	4 1 5	260:253	2 0 6	213:237		
11.	MORS	18 5 3 10	439:476	13	4 1 4	238:235	1 2 6	201:241		
12.	ESBJERG	18 5 1 12	389:440	11	4 1 4	209:210	1 0 8	180:230	BARAŽ	
13.	NORDSJAELLAND	18 5 0 13	434:478	10	3 0 6	219:235	2 0 7	215:243	BARAŽ	
14.	SKIVE	18 3 0 15	384:493	6	1 0 6	142:192	2 0 9	242:301	ZOSTUP	

HÁDZANÁ - NEMECKÁ LIGA

ČÍSLO UDAL	DEŇ	ZÁPASY 22. KOLA	VÝSLEDKY V ROKU				PREDBEŽNÉ KURZY					VÁŠ TIP	VÝSLEDKO
			2015-2016		2014-2015		1	10	0	02	2		
			D	V	D	V							
	20.02.	LÜBBECKE -	BALINGEN	25:32	30:33	23:23	1,50	1,28	8,60	2,25	3,05		
	17.02.	WETZLAR -	GØPPINGEN	29:28		22:23	1,60	1,35	8,50	2,05	2,70		
	21.02.	LEMGO -	MELSUNGEN	24:37	33:30	30:35	2,80	2,05	8,50	1,35	1,60		
	17.02.	HANNOVER BURG. -	MAGDEBURG	28:30	24:28	28:34	1,95	1,55	7,50	1,67	2,15		
	21.02.	GÜMMERSBACH -	EISENACH	32:28			1,15	1,05	10,00	4,15	7,00		
	21.02.	KIEL -	LEIPZIG	38:33			1,03	1,01	19,00	6,80	11,50		
	17.02.	R. N. LÖWEN -	FLENSBURG	32:25	23:20	29:26	1,45	1,25	8,60	2,40	3,30		
	21.02.	F. BERLIN -	BERGISCHER	29:26	32:23	25:30	1,12	1,04	11,00	4,60	7,90		

VÝSLEDKY POSLEDNÝCH ZÁPASOV			(OZNAČENIE PÍSMENOM (V) ZNAMENÁ ZÁPAS HRANY VONKU)									
BALINGEN	WETZLAR	27:26	HANNOVER BURG. (V)	27:32	LEMGO	30:27	R. N. LÖWEN (V)	24:29	STUTTART	24:25	KIEL (V)	28:38
BERGISCHER	STUTTART (V)	23:25	KIEL	28:31	EISENACH (V)	26:28	GØPPINGEN	22:29	LEMGO	31:30	GÜMMERSBACH (V)	21:34
EISENACH	LEMGO	22:28	F. BERLIN (V)	24:30	BERGISCHER	28:26	STUTTART (V)	30:30	HANNOVER BURG.	24:36	MAGDEBURG (V)	24:27
F. BERLIN	MELSUNGEN	23:24	EISENACH	30:24	STUTTART (V)	32:24	FLENSBURG	26:27	BALINGEN	31:26	R. N. LÖWEN (V)	26:28
FLENSBURG	LEMGO (V)	32:30	GÜMMERSBACH	28:25	F. BERLIN (V)	27:26	LÜBBECKE (V)	25:19	R. N. LÖWEN	25:32	GØPPINGEN (V)	28:23
GÜMMERSBACH	KIEL (V)	26:31	STUTTART	25:24	FLENSBURG (V)	25:28	MELSUNGEN	26:27	R. N. LÖWEN (V)	22:31	BERGISCHER	34:21
GØPPINGEN	R. N. LÖWEN	19:26	LEIPZIG	29:21	BERGISCHER (V)	29:22	MAGDEBURG	32:24	LEMGO (V)	35:24	FLENSBURG	23:28
HANNOVER BURG.	LÜBBECKE (V)	29:29	BALINGEN	32:27	MELSUNGEN (V)	28:25	WETZLAR	28:24	EISENACH (V)	36:24	LÜBBECKE	29:28
KIEL	GÜMMERSBACH	31:26	BERGISCHER (V)	31:28	R. N. LÖWEN	31:20	LEMGO (V)	34:26	LEIPZIG (V)	38:33	BALINGEN	38:28
LEIPZIG	MAGDEBURG (V)	31:28	MELSUNGEN (V)	23:21	GØPPINGEN (V)	21:29	LÜBBECKE	26:24	KIEL	33:38	WETZLAR	22:22
LEMGO	EISENACH (V)	28:22	FLENSBURG	30:32	BALINGEN (V)	27:30	KIEL	26:34	BERGISCHER (V)	30:31	GØPPINGEN	24:35
LÜBBECKE	HANNOVER BURG.	29:29	WETZLAR (V)	24:33	LEIPZIG (V)	24:26	FLENSBURG	19:25	HANNOVER BURG. (V)	28:29	LEMGO	22:30
MAGDEBURG	LEIPZIG	28:31	R. N. LÖWEN (V)	25:27	WETZLAR	26:26	GØPPINGEN (V)	24:32	EISENACH	27:24	HANNOVER BURG.	30:28
MELSUNGEN	F. BERLIN (V)	24:23	LEIPZIG	31:23	HANNOVER BURG.	25:28	GÜMMERSBACH (V)	27:26	WETZLAR (V)	25:29	KIEL (V)	27:32
R. N. LÖWEN	GØPPINGEN (V)	26:19	MAGDEBURG	27:25	KIEL (V)	20:31	BALINGEN	29:24	GÜMMERSBACH	31:22	FLENSBURG (V)	32:25
STUTTART	BERGISCHER	25:23	GÜMMERSBACH (V)	24:25	F. BERLIN	24:32	EISENACH	30:30	BALINGEN (V)	25:24	KIEL	26:35
WETZLAR	BALINGEN (V)	26:27	LÜBBECKE	33:24	MAGDEBURG (V)	26:26	HANNOVER BURG. (V)	24:28	MELSUNGEN	29:25	LEIPZIG (V)	22:22

TABUĽKA			CELKOM	DOMA			VONKU			POZN.
1.	R. N. LÖWEN	20 18 0 2	562:445	36	11 0 0	320:236	7 0 2	242:209	LM	
2.	KIEL	20 17 0 3	624:523	34	9 0 0	300:228	8 0 3	324:295	LM	
3.	FLENSBURG	19 15 1 3	567:476	31	7 1 2	310:258	8 0 1	257:218	LM	
4.	MELSUNGEN	20 14 2 4	570:505	30	7 0 2	254:214	7 2 2	316:291	EHF	
5.	F. BERLIN	20 11 3								

20.02	PUENTE GENIL	-	BENIDORM	27:32	21:22	21:17	1,50	1,28	8,60	2,25	3,05	
20.02	CIUDAD ENC.	-	TEUCRO	30:35			1,55	1,32	8,50	2,15	2,85	
17.02	SAGUNTO	-	GRANOLLERS	20:35	30:27	31:33	4,10	2,90	9,00	1,15	1,30	
17.02	F. M. CANGAS	-	BARCELONA	23:34	28:35	22:43	25,00	15,00	30,00	1,00	1,00	
17.02	ARAGON	-	AN. PAMPLONA	27:38	27:25	27:36	2,85	2,15	8,50	1,32	1,55	
20.02	HUESCA	-	LA RIOJA	19:29	20:30	25:40	4,90	3,20	9,20	1,12	1,25	

VYSLEDKY POSLEDNYCH ZÁPASOV				(OZNAČENIE PISMENOM (V) ZNAMENA ZÁPAS HRANY VONKU)								
ADEMAR LEON	30:29	HUESCA (V)	30:35	F. M. CANGAS (V)	29:27	ARAGON	41:22	AN. PAMPLONA (V)	27:27	BARCELONA	33:37	
AN. PAMPLONA	24:32	BARCELONA	22:32	LA RIOJA	33:31	VIL DE ARANDA (V)	27:28	ADEMAR LEON	27:27	TEUCRO (V)	32:30	
ARAGON	19:40	LA RIOJA	21:27	VIL DE ARANDA	30:35	ADEMAR LEON (V)	22:41	TEUCRO	32:27	BENIDORM (V)	25:27	
BARCELONA	40:19	AN. PAMPLONA (V)	32:22	GRANOLLERS	39:28	LA RIOJA (V)	24:33	VIL DE ARANDA	38:26	ADEMAR LEON (V)	37:33	
BENIDORM	29:21	S. SANTANDER (V)	28:31	GUADALAJARA (V)	31:30	HUESCA	26:26	F. M. CANGAS (V)	29:31	ARAGON	27:25	
CIUDAD ENC.	21:29	SAGUNTO	24:25	PUENTE GENIL	30:26	GRANOLLERS (V)	29:35	S. SANTANDER (V)	29:30	GUADALAJARA	36:28	
F. M. CANGAS	23:37	VIL DE ARANDA	27:27	ADEMAR LEON	27:29	TEUCRO (V)	32:32	BENIDORM	31:29	SAGUNTO (V)	30:29	
GRANOLLERS	32:24	AN. PAMPLONA	26:26	BARCELONA (V)	28:39	CIUDAD ENC.	35:29	LA RIOJA	24:29	S. SANTANDER (V)	38:22	
GUADALAJARA	29:30	TEUCRO	32:30	BENIDORM	30:31	SAGUNTO (V)	33:30	PUENTE GENIL	33:24	CIUDAD ENC. (V)	28:36	
HUESCA	26:29	ADEMAR LEON	35:30	TEUCRO	30:31	BENIDORM (V)	26:26	SAGUNTO	29:29	PUENTE GENIL (V)	23:22	
LA RIOJA	37:23	ARAGON	27:21	AN. PAMPLONA (V)	31:33	BARCELONA	28:39	GRANOLLERS (V)	29:24	VIL DE ARANDA (V)	27:30	
PUENTE GENIL	24:27	GRANOLLERS	26:26	CIUDAD ENC. (V)	26:30	S. SANTANDER	25:26	GUADALAJARA (V)	24:33	HUESCA	22:23	
S. SANTANDER	30:30	BENIDORM	31:28	SAGUNTO	35:30	PUENTE GENIL (V)	26:25	CIUDAD ENC.	30:29	GRANOLLERS	22:38	
SAGUNTO	27:24	CIUDAD ENC. (V)	25:24	S. SANTANDER (V)	30:35	GUADALAJARA	30:33	HUESCA	29:29	F. M. CANGAS	29:30	
TEUCRO	30:30	S. SANTANDER	30:32	HUESCA (V)	31:33	F. M. CANGAS	32:32	ARAGON (V)	27:32	AN. PAMPLONA	30:32	
VIL DE ARANDA	29:26	F. M. CANGAS (V)	27:27	ARAGON (V)	35:30	AN. PAMPLONA	28:27	BARCELONA (V)	26:38	LA RIOJA	30:27	

TABULKA	17	17	0	0	653: 419	34	9	0	0	351:223	8	0	0	302:196	POZN.
1. BARCELONA	17	13	1	3	548: 458	27	7	0	1	262:214	6	1	2	286:244	LM
2. LA RIOJA	17	11	2	4	522: 456	24	7	0	2	286:237	4	2	2	236:219	LM
3. GRANOLLERS	17	10	2	5	499: 454	22	6	0	2	238:207	4	2	3	261:247	LM
4. ADEMAR LEON	17	9	4	4	515: 495	22	6	2	0	249:229	3	2	4	266:266	EHF
5. VIL DE ARANDA	17	10	2	5	475: 479	22	6	1	2	240:229	4	1	3	235:250	EHF
6. F. M. CANGAS	17	7	6	5	442: 455	18	4	4	1	256:255	2	2	4	186:200	
7. HUESCA	17	6	1	9	470: 506	15	4	0	5	262:284	3	1	4	208:222	
8. S. SANTANDER	17	6	2	9	457: 498	14	4	2	2	219:230	2	0	7	238:268	
9. BENIDORM	17	5	3	9	479: 504	13	4	1	4	255:252	1	2	5	224:252	
10. GUADALAJARA	17	5	2	10	450: 481	12	3	2	4	246:256	2	0	6	204:225	
11. AN. PAMPLONA	17	5	2	10	476: 525	12	3	0	5	224:241	2	2	5	252:284	
12. SAGUNTO	17	4	3	10	506: 545	11	4	2	2	245:240	0	1	8	261:305	
13. TEUCRO	17	5	1	11	447: 494	11	4	1	3	215:216	1	0	8	232:278	
14. CIUDAD ENC.	17	4	1	12	438: 496	9	4	1	3	211:218	0	0	9	227:278	ZOSTUP
15. PUENTE GENIL	17	3	0	14	457: 569	6	2	0	7	253:291	1	0	7	204:278	ZOSTUP
16. ARAGON															

HÁDZANÁ - ŠVÉDSKA LIGA

ČÍSLO UDAL.	DEŇ	ZÁPASY	VYSLEDKY V ROKU				PREDBEŽNÉ KURZY				VÁŠ TIP	VÝSLEDOK	
			2015-2016		2014-2015		1	10	0	02			2
15.02.	SOLNA	-	LUGI	23:30	25:25	2,70	2,05	8,50	1,35	1,60			
15.02.	MALMÖ	-	KRISTIANSTAD	26:27	26:33	4,10	2,90	9,00	1,15	1,30			
17.02.	ALINGSÄS	-	SAVEHOF	25:22	26:25	1,30	1,15	9,00	2,90	4,10			
17.02.	KRISTIANSTAD	-	SKÖVDE	30:25	35:30	22:26	1,01	1,00	25,00	8,00	15,00		
18.02.	LUGI	-	GUIF	24:32	26:22	25:41	1,40	1,22	8,70	2,50	3,50		
18.02.	REDBERGLID	-	YSTAD IF	28:23	26:23	26:20	1,80	1,48	8,20	1,80	2,30		
19.02.	ARANAS	-	DROTT	33:30	33:30	26:20	1,45	1,25	8,60	2,40	3,30		
21.02.	HAMMARBY	-	MALMÖ	25:24	23:22	23:22	1,55	1,32	8,50	2,15	2,85		
21.02.	KARLSKRONA	-	SOLNA	19:24			1,60	1,35	8,50	2,05	2,70		

VYSLEDKY POSLEDNYCH ZÁPASOV				(OZNAČENIE PISMENOM (V) ZNAMENA ZÁPAS HRANY VONKU)								
ALINGSÄS	23:20	ARANAS (V)	24:15	MALMÖ	20:24	HAMMARBY (V)	30:29	ARANAS	42:27	HAMMARBY	34:22	
ARANAS	20:23	SAVEHOF (V)	25:31	HAMMARBY	23:26	MALMÖ (V)	11:33	ALINGSÄS (V)	27:42	MALMÖ	31:23	
DROTT	28:33	KARLSKRONA (V)	15:24	KRISTIANSTAD (V)	26:32	REDBERGLID	24:28	KARLSKRONA	29:21	REDBERGLID (V)	25:28	
GUIF	25:26	REDBERGLID	23:28	KARLSKRONA (V)	21:19	SOLNA	29:25	SKÖVDE	33:24	SOLNA (V)	25:22	
HAMMARBY	23:33	KRISTIANSTAD (V)	26:23	ALINGSÄS	29:30	KRISTIANSTAD	28:27	ALINGSÄS (V)	22:34	ARANAS	29:27	
KARLSKRONA	33:28	SKÖVDE (V)	20:21	GUIF	19:21	SAVEHOF (V)	24:31	DROTT (V)	21:29	SAVEHOF	27:27	
KRISTIANSTAD	33:23	DROTT	32:26	YSTAD IF (V)	31:27	HAMMARBY (V)	27:28	YSTAD IF	32:21	DROTT (V)	31:24	
LUGI	22:28	SAVEHOF	30:28	SKÖVDE (V)	26:21	SAVEHOF (V)	23:19	SKÖVDE	25:27	YSTAD IF (V)	36:30	
MALMÖ	25:25	ALINGSÄS (V)	24:20	ARANAS	33:11	ARANAS (V)	23:31	ALINGSÄS	28:25	KRISTIANSTAD (V)	17:27	
REDBERGLID	25:25	GUIF (V)	28:23	SAVEHOF	30:23	DROTT (V)	28:24	DROTT	28:25	SAVEHOF (V)	28:22	
SKÖVDE	26:25	KARLSKRONA	21:20	SOLNA (V)	15:22	LUGI	21:26	GUIF (V)	24:33	LUGI (V)	27:25	
SOLNA	23:22	YSTAD IF	22:15	SKÖVDE	25:29	YSTAD IF (V)	26:31	GUIF	22:25	SKÖVDE (V)	16:23	
SAVEHOF	28:22	LUGI (V)	31:25	REDBERGLID (V)	23:30	KARLSKRONA	31:24	LUGI	19:23	KARLSKRONA (V)	27:27	
YSTAD IF	22:23	ARANAS (V)	28:30	KRISTIANSTAD	27:31	SOLNA	31:26	KRISTIANSTAD (V)	21:32	LUGI	30:36	

TABULKA	22	21	0	1	688: 534	42	11	0	0	348:260	10	0	1	320:274	POZN.
1. KRISTIANSTAD	23	18	1	4	645: 535	37	10	0	1	333:240	8	1	3	312:295	PLAY OFF
2. ALINGSÄS	23	14	2	7	600: 561	30	7	1	3	299:266	7	1	4	301:295	PLAY OFF
3. REDBERGLID	23	14	2	7	626: 593	30	8	1	3	330:292	6	1	4	296:301	PLAY OFF
4. SAVEHOF	22	13	1	8	555: 516	27	8	0	3	293:239	5	1	5	262:277	PLAY OFF
5. MALMÖ	22	11	4	7	607: 573	26	6	1	4	328:304	5	3	3	279:269	PLAY OFF
6. YSTAD IF	22	12	2	8	579: 556	26	5	2	4	284:281	7	0	4	295:275	PLAY OFF
7. LUGI	23	11	3	9	597: 563	25	7	1	4	335:297	4	2	5	262:266	PLAY OFF
8. GUIF	22	10	4	8	561: 550	24	4	3	4	286:280	6	1	4	275:270	PLAY OFF
9. HAMMARBY	22	6	1	15	501: 550	13	3	0	8	245:261	3	1	7	256:289	
10. SOLNA	23	6	0	17	505: 601	12	3	0	9	259:307	3	0	8	246:294	BARAŽ
11. SKÖVDE	23	5	1	17	561: 615	11	4	1	6	281:284	1	0	11	280:331	BARAŽ
12. KARLSKRONA	23	5	0	18	580: 680	10	4	0	7	291:295	1	0	11	289:385	BARAŽ
13. ARANAS	23	1	1	21	546: 704	3	1	1	10	275:338	0	0	11	271:366	ZOSTUP
14. DROTT															

HÁDZANÁ - 2. NEMECKÁ LIGA

TABULKA	23	20	1	2	688: 559	41	13	0	0	396:301	7	1	2	292:258	POZN.
1. ERLANGEN	22	18	3	1	627:543	39	11	0	0	329:266	7	3	1	298:277	POSTUP
2. MINDEN	23	18	1	4	667:571	37	8	1	2	316:265	10	0	2	351:306	POSTUP
3. COBURG	23	15	2	6	620:583	32	10	2	0	331:285	5	0	6	289:298	
4. FRIESENHHEIM	23	14	2	7	613:595	30	7	1	5	341:337	7	1	2	272:258	
5. HAMBURG	23	13	1	9	654:637	27	8	1	2	325:298	5	0	7	329:339	
6. WILHELMSHAVEN	23	12	2	9	679:654	26	8	1	2	339:305	4	1	7	340:349	
7. EMSDITTEN	22	11	3	8	570:546	25	10	0	1	314:262	1	3	7	256:284	
8. AUE	23	10	4	9	539:558	24	6	3	3	298:296	4	1	6	241:262	
9. NORDHORN	23	10	2	11	627:621	22	8	1	3	333:303	2	1	8	294:318	
10. ESSEN	23	10	0	13	572:579	20	7	0	4	274:264	3	0	9	298:315	
11. BAD SCHWARTAU	23	8	3	12	615:614	19	6	2	3	313:287	2	1	9	302:327	
12. BIETIGHEIM	23	8	3	12	547:550	19	7	0	4	281:262	1	3	8	266:286	
13. RIMPAR	23	8	2	13	598:										

13. CELLE	15	0	2	13	326:419	2	0	1	6	154:206	0	1	7	172:213	ZOSTUP
14. ROSENGARTEN B.	15	0	2	13	346:457	2	0	1	6	147:202	0	1	7	199:255	ZOSTUP

HÁDZANÁ - EXTRALIGA

TABUĽKA	CELKOM			DOMA			VONKU			POZN.					
1. DUKLA PRAHA	17	13	1	3	482:417	27	7	1	0	235:193	6	0	3	247:224	PLAY OFF
2. PLZEN	17	12	2	3	515:404	26	7	1	1	288:211	5	1	2	227:193	PLAY OFF
3. ZUBRI	17	11	2	4	514:474	24	4	1	2	216:209	7	1	2	298:265	PLAY OFF
4. HRANICE	17	12	0	5	487:450	24	8	0	0	223:188	4	0	5	264:262	PLAY OFF
5. FR. MISTEK	17	9	2	6	461:452	20	6	1	3	275:271	3	1	3	186:181	PLAY OFF
6. JICIN	17	9	1	7	413:398	19	8	0	1	244:186	1	1	6	169:212	PLAY OFF
7. LOVOŠICE	17	9	1	7	450:442	19	7	0	1	217:189	2	1	6	233:253	PLAY OFF
8. KARVINA	17	8	1	8	453:442	17	4	0	4	218:205	4	1	4	235:237	PLAY OFF
9. KOPRIVNICE	17	3	3	11	432:499	9	3	2	3	218:229	0	1	8	214:270	
10. LITOVEL	17	3	2	12	404:474	8	2	1	6	211:249	1	1	6	193:225	
11. KP BRNO	17	3	1	13	453:506	7	2	1	5	215:229	1	0	8	238:277	
12. ZLIN	17	2	0	15	388:494	4	2	0	8	242:291	0	0	7	146:203	

HÁDZANÁ - INTERLIGA, ŽENY

TABUĽKA	CELKOM			DOMA			VONKU			POZN.					
1. MICHALOVCE	16	15	0	1	506:338	30	8	0	0	262:165	7	0	1	244:173	
2. SLAVIA PRAHA	17	15	0	2	529:383	30	9	0	0	304:204	6	0	2	225:179	
3. MOST	16	13	1	2	502:328	27	8	0	0	260:154	5	1	2	242:174	
4. PORUBA	17	11	3	3	484:372	25	6	1	1	235:171	5	2	2	249:201	
5. PARTIZÁNSKE	16	10	0	6	390:378	20	6	0	2	193:185	4	0	4	197:193	
6. SALA	17	9	1	7	452:414	19	5	1	2	222:189	4	0	5	230:225	
7. OLMOUC	17	9	0	8	431:437	18	7	0	2	235:202	2	0	6	196:235	
8. ZLIN	16	8	0	8	379:368	16	6	0	2	213:169	2	0	6	166:199	
9. VESELI N/M	16	4	3	9	395:441	11	2	3	3	212:213	2	0	6	183:228	
10. PRESOV	16	3	1	12	343:462	7	1	0	5	129:186	2	1	7	214:276	
11. PLZEN	17	2	1	14	321:486	5	2	0	8	182:268	0	1	6	139:218	
12. SKP BRATISLAVA	17	1	1	15	378:539	3	1	0	7	193:243	0	1	8	185:296	
13. PISEK	16	1	1	14	343:507	3	1	1	7	198:266	0	0	7	145:241	

HÁDZANÁ - DÁNSKA LIGA, ŽENY

TABUĽKA	CELKOM			DOMA			VONKU			POZN.					
1. ESBJERG	17	11	4	2	504:436	26	7	1	1	276:233	4	3	1	228:203	O TITUL
2. MIDTJYLLAND	17	12	2	3	409:353	26	6	2	0	203:159	6	0	3	206:194	O TITUL
3. VIBORG	17	9	4	4	433:407	22	5	2	1	215:197	4	2	3	218:210	O TITUL
4. RANDERS	17	9	3	5	455:431	21	4	2	2	212:206	5	1	3	243:225	O TITUL
5. HØLSTEBRO	17	10	1	6	465:449	21	6	1	2	243:221	4	0	4	222:228	O TITUL
6. NYKØBING	17	8	3	6	489:476	19	5	1	3	258:245	3	2	3	231:231	O TITUL
7. KØBENHAVN	17	8	0	9	423:410	16	5	0	4	224:198	3	0	5	199:212	
8. SILKEBØRG	17	7	1	9	410:425	15	5	0	3	210:201	2	1	6	200:224	
9. ODENSE	17	6	2	9	418:405	14	1	2	5	178:187	5	0	4	240:218	
10. AARHUS	17	6	0	11	424:438	12	3	0	5	205:201	3	0	6	219:237	
11. RINGKØBING	17	5	2	10	397:451	12	3	0	6	216:252	2	2	4	181:199	
12. SONDERJYSKE	17	0	0	17	398:544	0	0	0	9	212:273	0	0	8	186:271	ZOSTUP

HÁDZANÁ - ŠVÉDSKA LIGA, ŽENY

TABUĽKA	CELKOM			DOMA			VONKU			POZN.					
1. SKURU IK	19	16	2	1	506:373	34	8	1	1	260:205	8	1	0	246:168	PLAY OFF
2. SAVEHÖF	19	17	0	2	543:411	34	10	0	0	305:215	7	0	2	238:196	PLAY OFF
3. H 65 HÖÖR	19	12	2	5	489:405	26	8	1	0	252:175	4	1	5	237:230	PLAY OFF
4. LUGI	18	12	2	4	416:350	26	8	1	0	214:159	4	1	4	202:191	PLAY OFF
5. SKÖVDE	19	12	1	6	486:453	25	8	0	2	260:226	4	1	4	226:227	PLAY OFF
6. VÄSTERAS	18	11	1	6	462:435	23	6	1	2	249:224	5	0	4	213:211	PLAY OFF
7. HEID	19	6	1	12	413:463	13	5	0	4	206:205	1	1	8	207:258	PLAY OFF
8. ESLOVS	19	5	2	12	425:438	12	3	0	6	200:207	2	2	6	225:231	PLAY OFF
9. HELLTON	19	5	2	12	418:494	12	2	1	7	214:263	3	1	5	204:231	O ZOSTUP
10. KRISTIANSTAD	18	4	2	12	393:447	10	1	2	6	188:225	3	0	6	205:222	O ZOSTUP
11. ÖNNEREDS	19	3	3	13	406:525	9	0	2	7	186:250	3	1	6	220:275	O ZOSTUP
12. SPARVÄGENS	18	0	0	18	320:483	0	0	0	9	157:232	0	0	9	163:251	ZOSTUP

HÁDZANÁ - SEHA LIGA

TABUĽKA	CELKOM			DOMA			VONKU			POZN.					
1. V.SKOPJE	16	13	1	2	541:431	27	7	0	1	284:211	6	1	1	257:220	FINAL FOUR
2. VESZPREM	13	12	1	0	461:284	25	6	1	0	259:162	6	0	0	202:122	FINAL FOUR
3. RK ZAHREB	14	11	0	3	437:337	22	6	0	1	228:155	5	0	2	209:182	PLAY OFF
4. BREŠT	15	11	0	4	478:393	22	5	0	3	252:206	6	0	1	226:187	PLAY OFF
5. PRESOV	15	9	0	6	469:406	18	5	0	3	250:197	4	0	3	219:209	PLAY OFF
6. RK NEXE	16	7	0	9	440:455	14	4	0	5	253:253	3	0	4	187:202	PLAY OFF
7. VOJVODINA N.SAD	15	3	2	10	387:483	8	2	1	4	188:212	1	1	6	199:271	
8. BANJA LUKA	16	3	1	12	413:520	7	3	0	4	184:221	0	1	8	229:299	
9. SPARTAK VOJPUT	16	3	1	12	404:512	7	2	0	6	209:248	1	1	6	195:264	
10. STRUMICA	16	0	2	14	346:555	2	0	2	5	171:233	0	0	9	175:322	

HÁDZANÁ - RAKÚSKA LIGA

TABUĽKA O TITUL	CELKOM			DOMA			VONKU			POZN.					
1. FIVERS	1	1	0	0	34:23	19	1	0	0	34:23	0	0	0	0:0	PLAY OFF
2. KREMS	2	2	0	0	60:50	16	1	0	0	28:25	1	0	0	32:25	PLAY OFF
3. HARD	2	1	0	1	52:53	13	1	0	0	27:25	0	0	1	25:28	PLAY OFF
4. BREGENZ	1	0	0	1	25:27	13	0	0	0	0:0	0	0	1	25:27	PLAY OFF
5. LEOBEN	2	0	0	2	48:66	10	0	0	1	25:32	0	0	1	23:34	PLAY OFF

TABUĽKA O ZOSTUP	CELKOM			DOMA			VONKU			POZN.					
1. ISCHWAZ	2	2	0	0	53:49	13	1	0	0	27:26	1	0	0	26:23	PLAY OFF
2. WEST WIEN	2	1	0	1	58:49	9	1	0	0	32:22	0	0	1	26:27	PLAY OFF
3. BRUCK	1	0	0	1	26:31	6	0	0	0	0:0	0	0	1	26:31	PLAY OFF
4. LINZ	1	0	0	1	23:26	5	0	0	1	23:26	0	0	0	0:0	O ZOSTUP
5. BARNBACH	2	1	0	1	53:58	5	1	0	0	31:26	0	0	1	22:32	O ZOSTUP

HÁDZANÁ - ŠVAJČIARSKA LIGA

TAYBULKA O TITUL	CELKOM			DOMA			VONKU			POZN.					
1. SCHAFFHAUSEN	20	17	1	2	619:491	35	8	1	1	326:245	9	0	1	293:246	PLAY OFF
2. P.WINTERTHUR	20	13	3	4	529:441	29	7	2	1	275:215	6	1	3	254:226	PLAY OFF
3. W.THUN	20	13	3	4	581:501	29	8	0	2	294:244	5	3	2	287:257	PLAY OFF
4. KRIENS	20	12	1	7	552:533	25	7	0	3	287:263	5	1	4	265:270	PLAY OFF
5. ST.GALLEN	20	10	2	8	518:484	22	7	1	2	267:230	3	1	6	251:254	
6. BSV BERN	20	8	1	11	500:491	17	4	1	5	250:231	4	0	6	250:260	

TABUĽKA O ZOSTUP	CELKOM			DOMA			VONKU			POZN.					
1. A.ZURICH	20	9	1	10	524:528	19	4	1	5	278:264	5	0	5	246:264	
2. BASEL	20	5	2	13	485:586	12	4	1	5	264:270	1	1	8	221:316	
3. GOSSÄU	20	5	0	15	456:534	10	4	0	6	245:254	1	0	9	211:280	O ZOSTUP
4. STÄFA	20	1	0	19	463:638	2	0	0	10	225:300	1	0	9	238:338	ZOSTUP

HÁDZANÁ - NÓRSKA LIGA

TABUĽKA	CELKOM			DOMA			VONKU			POZN.					
1. ARENDAL	16	15	0	1	437:366	30	7	0	1	218:198	8	0	0	219:168	PLAY OFF
2. HÅSLUM	16	12	1	3	455:398	25	5	1	2	230:200	7	0	1	225:198	PLAY OFF
3. ELVERUM	15	11	0	4	440:370	20	5	0	2	216:173	6	0	2	224:197	PLAY OFF
4. HALDEN	16	10	0	6	448:429	20	6	0	2	235:213	4	0	4	213:216	PLAY

4. LEGIONOWO	18	9	1	8	470:474	19	5	0	4	218:218	4	1	4	252:256	PLAY OFF
5. GLOGOV	18	7	3	8	458:478	17	2	2	5	232:249	5	1	3	226:229	PLAY OFF
6. KWIDZYN	18	8	1	9	463:497	17	6	0	3	238:234	2	1	6	225:263	PLAY OFF
7. ZABRZE	18	7	2	9	575:560	16	4	2	3	307:282	3	0	6	268:278	PLAY OFF
8. G. POLE	18	7	1	10	445:475	15	6	1	2	235:225	1	0	8	210:250	PLAY OFF
9. P. SZCZECIN	18	6	1	11	465:481	13	4	1	4	252:236	2	0	7	213:245	O ZOSTUP
10. Z. LUBIN	18	5	2	11	435:489	12	3	0	6	222:236	2	2	5	213:253	O ZOSTUP
11. ST. MIELEC	18	3	0	15	457:578	6	2	0	7	227:278	1	0	8	230:300	O ZOSTUP
12. WROCLAW	18	2	0	16	442:580	4	1	0	8	236:287	1	0	8	206:293	O ZOSTUP

HÁDZANÁ - FRANCÚZSKA LIGA

TABUĽKA	CELKOM										DOMA			VONKU			POZN.
1. PARIS HANDBALL	14	13	0	1	467:372	26	7	0	0	244:193	6	0	1	223:179	LM		
2. S. RAPHA L.	15	10	2	3	412:396	22	4	2	1	194:185	6	0	2	218:211	EHF		
3. MONTPELLIER	15	8	2	5	459:417	18	5	1	2	254:228	3	1	3	205:189	EHF		
4. US CRETEL	15	7	4	4	438:445	18	4	2	2	231:227	3	2	2	207:218			
5. CHAMBERY	15	7	2	6	415:405	16	6	0	2	232:212	1	2	4	183:193			
6. NIMES	15	7	2	6	453:445	16	5	1	1	211:192	2	1	5	242:253			
7. DUNKERQUE	15	7	2	6	395:393	16	4	1	2	195:183	3	1	4	200:210			
8. CESSON	15	6	4	5	401:415	16	4	4	0	218:208	2	0	5	183:207			
9. NANTES	15	6	3	6	440:417	15	4	1	2	200:182	2	2	4	240:235			
10. TOULOUSE	15	5	4	6	442:433	14	4	0	4	238:226	1	4	2	204:207			
11. PAYS D AIX	15	3	5	7	439:454	11	3	3	2	246:241	0	2	5	193:213			
12. U.S. IVRY	15	5	0	10	399:452	10	3	0	4	204:216	2	0	6	195:236			
13. TREMBLAY	14	3	0	11	362:401	6	2	0	5	179:198	1	0	6	183:203	ZOSTUP		
14. CHARTRES	15	1	2	12	374:451	4	1	1	5	169:190	0	1	7	205:261	ZOSTUP		

HÁDZANÁ - FRANCÚZSKA LIGA, ŽENY

TABUĽKA	CELKOM										DOMA			VONKU			POZN.
1. METZ	14	11	2	1	421:350	38	8	0	0	246:209	3	2	1	175:141	PLAY OFF		
2. FLEURY LOIRET	13	9	0	4	355:316	31	6	0	2	221:195	3	0	2	134:121	PLAY OFF		
3. ISSY PARIS	14	7	3	4	352:351	31	4	2	1	178:170	3	1	3	174:181	PLAY OFF		
4. NIMES	15	7	2	6	387:391	31	6	1	1	223:203	1	1	5	164:188	PLAY OFF		
5. NICE	15	6	2	7	353:358	29	4	1	3	197:198	2	1	4	156:160	PLAY OFF		
6. BESANCON	14	7	0	7	356:355	28	4	0	3	185:185	3	0	4	171:170	PLAY OFF		
7. NANTES	14	6	1	7	363:374	27	5	0	3	203:208	1	1	4	160:166	O ZOSTUP		
8. TOULON	13	2	3	8	321:344	20	2	3	2	173:171	0	0	6	148:173	O ZOSTUP		
9. DIJON	14	1	1	12	324:393	17	1	0	6	163:195	0	1	6	161:198	O ZOSTUP		
10. MIOS BIGANOS	0	0	0	0	0:0	0	2	0	3	141:138	-2	0	-3	-141:138	O ZOSTUP		

VOLEJBAL - LIGA MAJSTROV, MUŽI

CISLO UDAL.	DĚN	PLAY OFF - 1. ZÁPASY	ZANKARA	PREDBEŽNÉ KURZY / SKUTOČNÉ KURZY		VÁŠ TIP	VÝSLEDOK
				1	2		
17.02.	BELCHATOW	-	ZANKARA	1,25	3,20		
16.02.	GDAŃSK	-	KAZAN	4,15	1,15		
17.02.	TOURS	-	BELGOROD	2,00	1,65		
17.02.	LENNIK	-	TRENTINO	3,20	1,25		
16.02.	IZMIR	-	CIVITANOVA	4,15	1,15		
17.02.	HANKARA	-	MODENA	2,25	1,50		

VOLEJBAL - EXTRALIGA

TABUĽKA	CELKOM										DOMA			VONKU			POZN.
1. C. BUDEJOVICE	19	14	3	1	54:16	49	8	1	0	27:2	6	2	1	27:14	PLAY OFF		
2. LIBREC	19	14	2	2	52:21	48	8	1	1	0	29:9	6	1	1	23:12	PLAY OFF	
3. VK KARLOVARSKO	19	12	2	2	48:21	42	7	1	0	1	25:6	5	1	2	23:15	PLAY OFF	
4. BRNO	19	9	5	1	46:30	39	5	3	1	1	27:15	4	2	0	19:15	PLAY OFF	
5. ODOLENA VODA	19	7	2	4	40:36	29	5	0	3	2	23:16	2	2	1	17:20	PLAY OFF	
6. BENATKY	19	6	2	5	38:39	27	5	0	3	1	22:13	1	2	2	16:26	PLAY OFF	
7. PRIBRAM	19	6	3	2	33:40	26	4	2	2	2	23:20	2	1	0	10:20	PLAY OFF	
8. ZLIN	19	7	1	1	31:40	24	6	0	1	2	21:14	1	1	0	10:26	PLAY OFF	
9. KLAONO	19	3	5	4	36:45	23	3	2	1	3	19:18	0	3	3	4	17:27	
10. OSTRAVA	19	5	3	1	31:41	22	4	1	0	5	17:18	1	2	1	5	14:23	
11. ČZU PRAHA	19	1	0	4	15:54	7	1	0	3	5	10:24	0	0	1	9	5:30	
12. USTI N.L.	19	1	1	2	13:54	7	1	1	2	6	12:27	0	0	0	9	1:27	

VOLEJBAL - EXTRALIGA, ŽENY

TABUĽKA	CELKOM										DOMA			VONKU			POZN.	
1. PRŮSTĚJOV	18	17	0	1	0	53:5	52	10	0	0	30:1	7	0	1	0	23:4	PLAY OFF	
2. OLOMOUC	18	13	0	1	4	42:18	40	7	0	1	23:7	6	0	0	3	19:11	PLAY OFF	
3. OSTRAVA	17	10	3	0	4	40:22	36	6	1	0	1	21:7	4	2	0	3	19:15	PLAY OFF
4. PREROV	17	8	0	2	7	29:30	26	4	0	2	2	17:15	4	0	0	5	12:15	PLAY OFF
1. OLYMP PRAHA	18	10	2	0	6	37:25	34	7	1	0	2	24:10	3	1	0	4	13:15	PLAY OFF
2. KP BRNO	18	6	3	1	8	33:34	25	4	1	0	4	18:15	2	2	1	4	15:19	PLAY OFF
3. FR. MISTEK	17	4	0	3	10	21:43	15	2	0	2	4	11:20	2	0	1	6	10:23	PLAY OFF
4. STERNBERK	17	1	1	0	15	13:47	5	1	0	0	7	5:21	0	1	0	8	8:26	PLAY OFF

VOLEJBAL - SLOVENSKÁ LIGA

TABUĽKA	CELKOM										DOMA			VONKU			POZN.	
1. PRESOV	21	16	1	1	3	54:19	51	10	0	1	0	32:5	6	1	0	3	22:14	PLAY OFF
2. NITRA	21	13	4	2	2	56:28	49	6	1	2	1	26:17	7	3	0	1	30:11	PLAY OFF
3. KOSICE	20	9	4	4	3	48:30	39	6	1	2	1	25:11	3	3	2	2	23:19	PLAY OFF
4. KOMARNO	21	10	2	3	6	44:35	37	7	0	1	3	23:16	3	2	2	3	21:19	PLAY OFF
5. MYJAVA	21	7	2	3	9	37:40	28	4	1	2	3	21:17	3	1	1	6	16:23	PLAY OFF
1. SVIDNIK	19	9	1	1	8	34:34	30	6	1	1	2	23:15	3	0	0	6	11:19	PLAY OFF
2. PRIEDVA	19	5	3	3	8	35:42	24	3	3	2	2	23:19	2	0	1	6	12:23	PLAY OFF
3. ST. LUBOVIA	19	1	1	1	16	15:53	6	1	0	0	8	6:24	0	1	1	8	9:29	PLAY OFF
4. TRENČIN	19	2	0	0	17	11:53	6	2	0	0	7	8:23	0	0	0	10	3:30	PLAY OFF

VOLEJBAL - TALIANSKA LIGA

TABUĽKA	CELKOM										DOMA			VONKU			POZN.	
1. MODENA	18	13	3	2	0	52:17	47	6	2	1	0	26:10	7	1	1	0	26:7	PLAY OFF
2. CIVITANOVA	18	13	3	2	0	52:18	47	6	2	1	0	26:9	7	1	1	0	26:9	PLAY OFF
3. TRENTINO	18	10	5	1	2	48:22	41	6	2	1	0	26:9	4	3	0	2	22:13	PLAY OFF
4. PERUGIA	18	10	2	1	5	40:25	35	6	1	0	2	21:9	4	1	1	3	19:16	PLAY OFF
5. VERONA	18	8	2	4	4	40:31	32	3	1	3	2	19:18	5	1	1	2	21:13	PLAY OFF
6. MOLFETTA	18	5	3	3	7	34:36	24	4	1	1	3	19:14	1	2	2	4	15:22	PLAY OFF
7. LATINA	17	3	4	3	7	29:39	20	1	3	0	4	13:18	2	1	3	3	16:21	PLAY OFF
8. PADOVA	18	5	1	3	9	27:41	20	3	1	1	4	16:18	2	0	2	5	11:23	PLAY OFF
9. MONZA	18	5	1	2	10	29:42	19	2	0	1	6	14:22	3	1	1	4	15:20	
10. RAVENNA	17	3	3	3	8	27:42	18	1	2	2	4	15:23	2	1	1	4	12:19	
11. R. MILANO	18	2	1	3	12	17:49	11	1	0	2	6	9:25	1	1	1	6	8:24	
12. PIACENZA	18	1	1	2	14	17:50	7	1	0	1	7	9:24	0	1	1	7	8:26	

VOLEJBAL - TALIANSKA LIGA, ŽENY

TABUĽKA	CELKOM										DOMA			VONKU			POZN.	
1. CONEGLIANO	18	12	3	1	2	49:17	43	9	1	0	0	30:3	3	2	1	2	19:14	PLAY OFF
2. PIACENZA	18	13	0	3	2	46:23	42	7	0	1	0							

3. KIFISIAS	16	11	2	1	2	43:19	38	8	0	0	0	24:3	3	2	1	2	19:16	PLAY OFF
4. PAOK S.	16	10	2	0	4	40:18	34	5	1	0	2	20:8	5	1	0	2	20:10	PLAY OFF
5. PANATHINAIKOS	17	7	3	1	6	35:29	28	6	1	0	1	22:7	1	2	1	5	13:22	PLAY OFF
6. PAMVOHAIKOS	17	6	2	2	7	31:34	24	3	1	1	3	15:15	3	1	1	4	16:19	PLAY OFF
7. ALEXANDROUPOLI	17	4	3	4	6	29:38	22	3	1	2	2	16:15	1	2	2	4	13:23	PLAY OFF
8. ORESTIADAS	17	5	1	3	8	26:39	20	4	1	2	2	19:17	1	0	1	6	7:22	PLAY OFF
9. PANACHAIKI	17	3	3	1	10	24:42	16	2	2	0	5	15:21	1	1	1	5	9:21	
10. IRAKLIS S.	17	3	2	2	10	22:41	15	1	1	2	5	12:23	2	1	0	5	10:18	
11. ARIS S.	17	2	2	4	9	23:43	14	2	1	3	2	17:17	0	1	1	7	6:26	ZOSTUP
12. LAMIA	17	2	0	2	13	15:45	8	2	0	2	4	12:18	0	0	0	9	3:27	ZOSTUP

VOLEJBAL - FRANCÚZSKA LIGA

TABUĽKA	CELKOM					DOMA					VONKU					POZN.		
1. SETE	17	10	4	1	2	45:22	39	5	2	1	0	23:11	5	2	0	2	22:11	PLAY OFF
2. TOURS	17	11	0	4	2	43:23	37	5	0	2	2	21:16	6	0	2	0	22:7	PLAY OFF
3. CHAUMONT	16	10	1	1	4	36:25	33	4	1	1	2	18:14	6	0	0	2	18:11	PLAY OFF
4. TOULOUSE	17	7	2	5	3	39:31	30	4	2	2	1	22:13	3	0	3	2	17:18	PLAY OFF
5. PARIS VOLLEY	17	7	4	1	5	37:29	30	4	3	0	2	22:13	3	1	1	3	15:16	PLAY OFF
6. AJACCIO	17	7	3	1	6	35:30	28	6	0	0	2	18:9	1	3	1	4	17:21	PLAY OFF
7. POITIERS	17	7	3	1	6	35:31	28	6	1	0	2	22:11	1	2	1	4	13:20	PLAY OFF
8. MONTPELLIER	17	8	1	1	7	32:30	27	4	0	0	4	14:15	4	1	1	3	18:15	PLAY OFF
9. NANTES	17	6	3	2	6	36:34	26	5	1	1	2	21:15	1	2	1	4	15:19	
10. LYON	16	5	2	4	5	33:33	23	4	1	2	0	19:9	1	1	2	5	14:24	
11. AS CANNES	17	4	5	1	7	32:37	23	2	2	1	4	15:21	2	3	0	3	17:16	
12. BEAUVAIS	17	4	1	2	10	25:40	16	3	1	1	3	16:15	1	0	1	7	9:25	
13. NARBONNE	17	0	1	6	10	21:50	8	0	1	3	5	13:26	0	0	3	5	8:24	ZOSTUP
14. NANCY	17	0	2	2	13	15:49	6	0	2	1	5	10:22	0	0	1	8	5:27	ZOSTUP

VOLEJBAL - FRANCÚZSKA LIGA, ŽENY

TABUĽKA	CELKOM					DOMA					VONKU					POZN.		
1. BEZIERS	15	11	0	3	1	40:18	36	6	0	2	0	22:9	5	0	1	1	18:9	PLAY OFF
2. MULHOUSE	15	11	1	0	3	36:14	35	6	0	0	1	18:5	5	1	0	2	18:9	PLAY OFF
3. RC CANNES	14	9	2	2	1	37:18	33	5	1	1	0	20:7	4	1	1	1	17:11	PLAY OFF
4. PARIS ST.CLOUD	15	9	2	0	4	35:19	31	5	0	0	2	16:7	4	2	0	2	19:12	PLAY OFF
5. VENELLES	14	7	1	1	5	28:24	24	4	0	1	2	15:11	3	1	0	3	13:13	PLAY OFF
6. TERVILLE	15	6	1	1	7	26:27	21	4	1	0	3	16:11	2	0	1	4	10:16	PLAY OFF
7. NANTES	14	5	1	2	6	25:28	19	4	1	2	0	19:9	1	0	0	6	6:19	PLAY OFF
8. ST.RAPHA L	15	3	3	4	5	29:36	19	3	1	2	2	18:17	0	2	2	3	11:19	PLAY OFF
9. LE CANNET	15	3	2	0	10	23:35	13	2	2	0	3	15:13	1	0	0	7	8:22	
10. VANDOEUVRE	15	3	1	1	10	18:36	12	3	1	0	4	14:15	0	0	1	6	4:21	
11. CHAMALIEROIS	13	1	3	2	7	17:34	11	1	1	1	3	9:15	0	2	1	4	8:19	ZOSTUP
12. ISTRES	14	1	1	2	10	14:39	7	1	0	1	5	8:19	0	1	1	5	6:20	ZOSTUP

VOLEJBAL - NEMECKÁ LIGA

TABUĽKA	CELKOM					DOMA					VONKU					POZN.		
1. BERLIN R.V.	15	13	0	1	1	42:11	40	7	0	0	1	22:5	6	0	1	0	20:6	PLAY OFF
2. FRIEDRICHSHAFEN	15	10	3	1	1	41:15	37	6	1	0	1	21:6	4	2	1	0	20:9	PLAY OFF
3. RHEINMAIN	15	9	1	2	3	36:20	31	6	0	1	0	20:5	3	1	1	3	16:15	PLAY OFF
4. DUREN	16	9	1	0	6	32:25	29	6	0	0	2	19:9	3	1	0	4	13:16	PLAY OFF
5. LUNEBURG	15	7	1	2	5	32:25	25	5	1	0	1	19:7	2	0	2	4	13:18	PLAY OFF
6. TV BUHL	16	5	4	0	7	32:33	23	3	3	0	2	20:14	2	1	0	5	12:19	PLAY OFF
7. HERRSCHING	15	5	1	1	8	23:31	18	4	1	0	2	16:9	1	0	1	6	7:22	0 PLAY OFF
8. COBURG	15	2	4	3	6	27:37	17	1	3	2	3	19:22	1	1	1	3	8:15	0 PLAY OFF
9. MIT.SPERGAU	15	2	2	1	10	16:38	11	1	1	1	5	9:20	1	1	0	5	7:18	0 PLAY OFF
10. ROTTENBURG	16	2	0	5	9	19:44	11	2	0	2	3	12:17	0	0	3	6	7:27	0 PLAY OFF
11. NETZHOFFERS	15	3	0	1	11	15:36	10	3	0	1	3	12:12	0	0	0	8	3:24	ZOSTUP

VOLEJBAL - POĽSKÁ LIGA


TABUĽKA	CELKOM					DOMA					VONKU					POZN.		
1. KEDZIERZYN	17	14	2	1	0	50:8	47	8	0	1	0	26:3	6	2	0	0	24:5	PLAY OFF
2. BELCHATOW	17	10	3	1	3	43:22	37	5	1	1	2	22:12	5	2	0	1	21:10	PLAY OFF
3. R.ZESZOW	17	10	1	5	1	44:24	37	4	1	4	1	24:18	6	0	1	0	20:6	PLAY OFF
4. GDANSK	16	8	5	1	2	41:24	35	5	1	0	0	18:5	3	4	1	2	23:19	PLAY OFF
5. LUBIN	17	6	4	4	3	40:31	30	4	2	1	0	20:7	2	2	3	3	20:24	PLAY OFF
6. RADDOM	17	8	2	2	5	37:29	30	4	1	2	2	21:17	4	1	0	3	16:12	PLAY OFF
7. JASTRZEBSKI	17	6	4	3	4	37:31	29	4	2	2	1	22:14	2	2	1	3	15:17	PLAY OFF
8. OLSZTYN	17	6	2	3	6	33:34	25	4	2	0	2	19:12	2	0	3	4	14:22	PLAY OFF
9. BYDGOSZCZ	17	7	1	0	9	27:35	23	5	0	0	4	16:16	2	1	0	5	11:19	
10. P.WARSZAWA	17	3	4	2	8	27:39	19	2	2	1	2	15:13	1	2	1	6	12:26	
11. KIELCE	17	3	0	4	10	23:45	13	2	0	2	4	12:20	1	0	2	6	11:25	
12. BIELSKO BIALA	16	1	3	3	9	22:43	12	1	2	2	3	15:20	0	1	1	6	7:23	
13. CZESTOCHOWA	17	2	2	1	12	19:44	11	2	2	0	5	15:20	0	0	1	7	4:24	
14. BEDZIN	17	1	0	3	13	14:48	6	1	0	1	8	8:27	0	0	2	5	6:21	

VOLEJBAL - POĽSKÁ LIGA, ŽENY


TABUĽKA	CELKOM					DOMA					VONKU					POZN.		
1. CH.POLICE	17	15	1	1	0	50:10	48	9	0	0	0	27:3	6	1	1	0	23:7	PLAY OFF
2. T.SOPOT	18	13	2	1	2	49:18	44	7	1	1	1	27:11	6	1	0	1	22:7	PLAY OFF
3. WROCLAW	18	10	5	0	3	46:23	40	4	3	0	1	22:10	6	2	0	2	24:13	PLAY OFF
4. D.GORNICZA	18	10	2	3	3	43:27	37	5	2	2	1	25:16	5	0	1	2	18:11	PLAY OFF
5. B.LODZ	17	8	3	3	3	41:25	33	4	3	1	1	24:13	4	0	2	2	17:12	PLAY OFF
6. PILA	18	8	2	2	6	36:33	30	4	2	0	2	19:12	4	0	2	4	17:21	PLAY OFF
7. MUSZYNIANKA	18	8	2	2	6	34:32	30	5	1	2	2	20:14	3	1	1	4	14:18	PLAY OFF
8. BIELSKO BIALA	18	7	0	3	8	31:36	24	5	0	0	4	17:14	2	0	3	4	14:22	PLAY OFF
9. LEGIONOWO	18	3	0	2	13	16:46	11	2	0	2	5	11:22	1	0	0	8	5:24	
10. OSTROWIEC	18	2	0	3	13	15:49	9	2	0	0	7	7:22	0	0	3	6	8:27	
11. RZESZOW	18	1	2	1	14	18:49	8	1	1	0	6	8:20	0	1	1	8	10:29	
12. BYDGOSZCZ	18	1	2	0	15	19:50	7	1	1	0	7	10:24	0	1	0	8	9:26	

VOLEJBAL - RUSKÁ LIGA

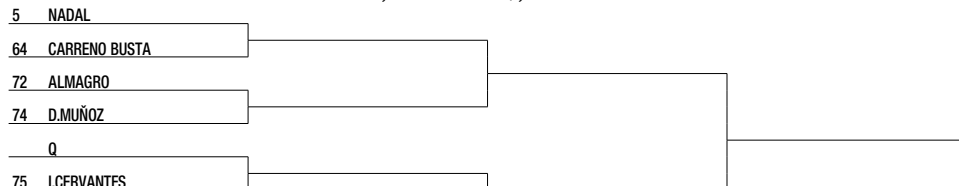
TABUĽKA	CELKOM					DOMA					VONKU					POZN.		
1. KAZAN	15	13	1	1	0	44:7	42	8	0	1	0	26:4	5	1	0	0	18:3	PLAY OFF
2. D.MOSKVA	15	8	3	4	0	41:22	34	3	3	2	0	22:12	5	0	2	0	19:10	PLAY OFF
3. G.SURGUT	15	8	4	1	2	38:20	33	6	1	0	1	21:8	2	3	1	1	17:12	PLAY OFF
4. N.URENGOY	15	8	2	3	2	38:23	31	6	0	2	1	23:11	2	2	1	1	15:12	PLAY OFF
5. BELGOROD	15	8	3	0	4	35:20	30	4	2	0	2	19:11	4	1	0	2	16:9	PLAY OFF
6. NOVOSIBIRSK	15	8	1	0	6	30:22	26	5	1	0	2	19:10	3	0	0	4	11:12	PLAY OFF
7. KRASNOJARSK	15	6	4	0	5	31:24	26	5	0	0	0	15:1	1	4	0	5	16:23	PLAY OFF
8. K.KEMEROVO	15	4	2	3	6	27:34	19	4	1	2	0	19:11	0	1	1	6	8:23	PLAY OFF
9. UFA	15	4	0	6	5	27:34	18	3	0	2								



TENIS ATP TOUR - DELRAY BEACH, 576 900 \$, TVRDÝ POVRCH



TENIS ATP TOUR - RIO DE JANEIRO, 1 471 315 \$, ANTUKA



31	DOLGOPOLOV				
30	BELLUCCI				
9	TSONGA				
338	MONTEIRO				
35	P.CUEVAS				
	Q				
92	CECCHINATO				
52	LORENZI				
45	DELBONIS				
23	SOCK				
24	FOGNINI				
50	ALBEDENE				
	Q				
55	MONACO				
73	GIRALDO				
	Q				
71	PELLA				
12	ISNER				
19	THIEM				
60	ANDUJAR				
89	SCHWARTZMAN				
143	J.SOUZA				
79	LAJOVIČ				
46	RAMOS				
447	JARRY				
6	FERRER				

RIO DE JANEIRO 2015
 ŠTVŔTFINÁLE
 NADAL - P.CUEVAS 4:6 7:5 6:0
 FOGNINI - DELBONIS 6:4 6:7 7:6
 A.HAIDER MAURER - J.SOUZA 7:6 1:6 6:4
 FERRER - MONACO 6:3 4:6 6:2
 SEMIFINÁLE
 FOGNINI - NADAL 1:6 6:2 7:5
 FERRER - A.HAIDER MAURER 7:5 6:1
 FINÁLE
 FERRER - FOGNINI 6:2 6:3


TENIS WTA TOUR - RIO DE JANEIRO, 250 000 \$, ANTUKA

44	PEREIRA				
163	MARTIČ				
129	TORRO FLOR				
143	ERAKOVIČ				
96	BOGDAN				
247	CE				
138	PETERSON				
88	ARRUABARRENA				
62	MCHALE				
	Q				
	Q				
	Q				
	Q				
119	PARMENTIER				
114	SCHIAVONE				
90	MARIA				
83	HERCOG				
	Q				
229	HADDAD MAIA				
194	CIRSTEA				
126	OPRANDI				
171	SOLER ESPINOSA				
156	VICKERY				
50	KOVINIČ				
104	MITU				
134	S.ROGERS				
130	CEPEDE ROYG				
116	TATISHVILI				
127	GLUSHKO				
	Q				
106	DOMINGUEZ L.				
48	LARSSON				


RIO DE JANEIRO 2015
 ŠTVŔTFINÁLE
 ERRANI - HADDAD MAIA 3:6 7:6 3:0 SKREČ
 LARSSON - PFIZENMAIER 6:4 6:0
 A.SCHMIEDLOVÁ - CEPEDE ROYG 6:3 6:1
 BEGU - GLUSHKO 6:1 6:2
 SEMIFINÁLE
 ERRANI - LARSSON 7:5 6:3
 A.SCHMIEDLOVÁ - BEGU 6:3 4:6 6:2
 FINÁLE
 ERRANI - A.SCHMIEDLOVÁ 7:6 6:1

TENIS WTA TOUR - DUBAI, 2 000 000 \$, TVRDÝ POVRCH


3	HALEP				
	BYE				



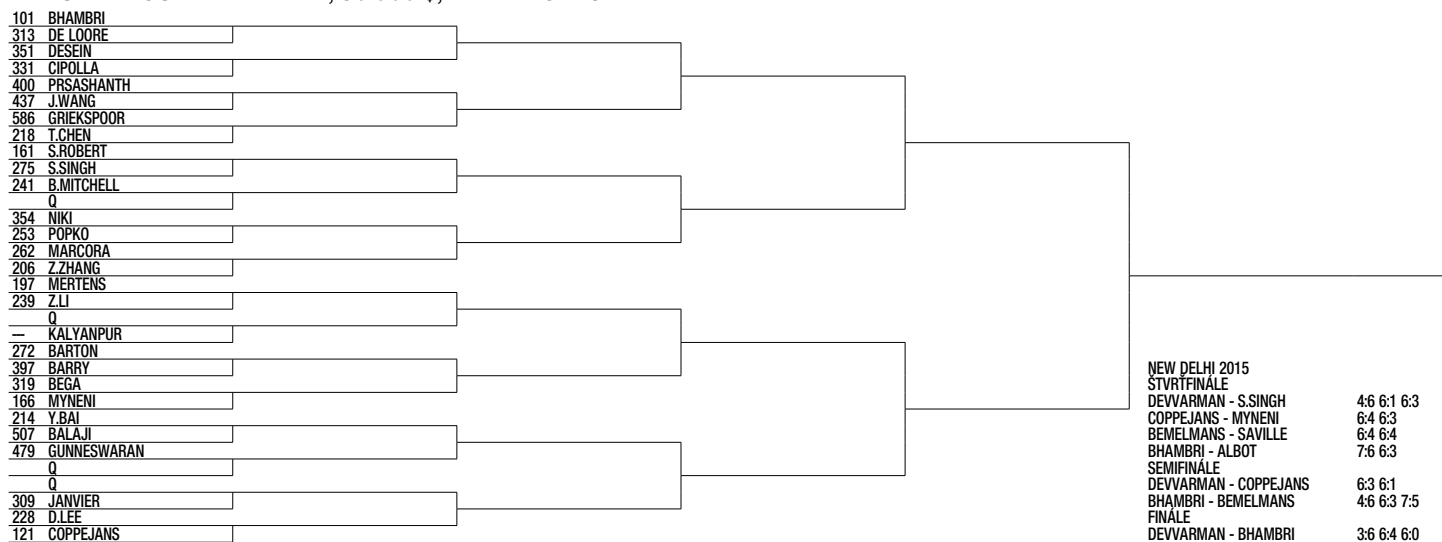
TENIS ATP TOUR - WROCLAW, 85 000 €, TVRDÝ POVRCH



104 D.BROWN DUSTOV - BAŠIČ 6:3 6:4
TENIS ATP TOUR - MORELOS, 50 000 \$, TVRDÝ POVRCH



TENIS ATP TOUR - NEW DELHI, 50 000 \$, TVRDÝ POVRCH



SKOKY NA LYŽIACH

19.2., 21.2. – LAHTI (FIN)

SKOKY NA LYŽIACH PORADIE SP		BODY CELKOM	NIZHNY TAGI (RUS) 13.12.	ENGLBERG (SUI) 19.12.	ENGLBERG (SUI) 20.12.	OBERSTORF (GER) 29.12.	GA-PA (GER) 1.1.	INNSBRUCK (AUT) 3.1.	BISCHOFSHOFEN (AUT) 6.1.	WILLINGEN (GER) 10.1.	TAUPLITZ/RAD MITTERNDORF (AUT) 15.-16.1. LETY	ZAKOPANE (POL) 24.1.	SAPPORO (JPN) 30.1.	SAPPORO (JPN) 31.1.	TRONDHEIM (NOR) 10.2.	VIKERSUND (NOR) 12.2. LETY	VIKERSUND (NOR) 13.2. LETY	VIKERSUND (NOR) 14.2. LETY
1. PREVC P.	SLO	1574	1.	1.	1.	3.	1.	1.	1.	1.	1.	3.	1.	6.	1.	4.	1.	1.
2. FREUND S.	GER	1002	12.	8.	6.	1.	3.	2.	2.	3.	6.	3.	10.	4.	10.	10.	5.	4.
3. GANGNES K.	NOR	940	11.	2.	1.	8.	9.	5.	3.	6.	2.	3.	5.	2.	2.	4.	29.	20.
4. FORFANG J.A.	NOR	779	3.	14.	4.	8.	4.	4.	7.	9.	4.	5.	19.	2.	18.	8.	2.	7.
5. KRAFT S.	AUT	723	27.	7.	8.	7.	9.	11.	4.	4.	3.	1.	X	X	2.	5.	6.	2.
6. HAYBOECK M.	AUT	718	2.	9.	2.	2.	5.	5.	3.	37.	11.	2.	X	X	4.	6.	8.	9.
7. KASAI N.	JPN	570	X	3.	10.	5.	12.	7.	9.	X	5.	X	4.	3.	3.	3.	7.	10.
8. TANDE D.A.	NOR	535	5.	25.	16.	10.	30.	46.	21.	6.	18.	11.	35.	9.	7.	9.	9.	5.
9. FREITAG R.	GER	485	42.	4.	7.	9.	6.	10.	11.	29.	8.	6.	30.	5.	20.	12.	15.	17.
10. FANNEMEL A.	NOR	453	8.	6.	DQ	4.	7.	12.	18.	7.	7.	15.	21.	1.	34.	11.	17.	8.
11. STJERNEN A.	NOR	438	11.	15.	29.	20.	15.	19.	13.	8.	X	14.	22.	23.	12.	7.	10.	3.
12. PREVC D.	SLO	413	X	2.	5.	27.	18.	23.	6.		X	9.	2.	10.	29.	X	X	X

13. KOUDELKA R.	CZE	344	32	11.	13.	24.	8.	13.	14.	10.	20.	9.	7.	18.	32.	46.	20.	37.
14. WELLINGER A.	GER	341	10.	34.	9.	15.	14.	6.	15.	5.	14.	19.	11.	27.	27.	45.	X	X
15. AMMANN S.	SUI	329	13.	21.	14.	12.	13.	22.	8.	24.	16.	13.	12.	25.	15.	14.	13.	
27. JANDA J.	CZE	139	26.	DQ	46.	22.	27.	32.	12.	12.	X	29.	X	22.	X	X	X	
33. MATURA J.	CZE	78	34.	39.	31.	X	28.	15.	25.	11.	22.	26.	X	44.	14.	31.	X	
35. HLAVA L.	CZE	70	15.	32.	17.	43.	25.	20.	36.	35.	24.	X	X	24.	X	X	X	
63. KOŽISEK Č.	CZE	7	X	X	X	X	X	X	X	X	X	30.	X	X	42.	27.	X	
69. VANCURA T.	CZE	3	X	X	X	X	X	X	X	X	23.	X	37.	28.	X	33.	X	

20.2. – TÍMY – LAHTI (FIN)

SKOKY NA LYŽIACH		BODY CELKOM	KLINGENTHAL (GER) 21.11.		WILLINGEN (GER) 9.1.		TAUPLITZ/BAD MITTERNDORF (AUT) 17.1. LETY		ZAKOPANE (POL) 23.1.		OSLO (NOR) 6.2.	
TÍMY MUŽI												
PORADIE SP												
1.	NORSKO	3529		9.		2.		1.		1.		2.
2.	SLOVINSKO	2649		2.		4.		4.		5.		1.
3.	NEMECKO	2394		1.		1.		2.		4.		4.
4.	BAJKUSKO	1930		3.		3.		3.		2.		5.
5.	JAPONSKO	1132		4.		X		X		8.		3.
6.	POLSKO	703		6.		6.		5.		3.		6.
7.	ČESKO	641		5.		5.		6.		6.		7.
8.	SVAJČIARSKO	392		7.		8.		X		7.		9.
9.	FRANCOUZSKO	145		X		X		X		X		X
10.	FINSKO	56		8.		7.		7.		X		X
11.	RUSKO	53		10.		9.		8.		9.		8.
12.	KANADA	24		X		X		X		X		X
13.	TALIANSKO	11		11.		X		X		X		X
14.	BULHARSKO	6		X		X		X		X		X
15.	USA	1		X		X		X		X		X
	KAZACHSTAN	0		X		X		X		10.		X

ALPSKÉ LYŽOVANIE

ALPSKÁ KOMBINÁCIA MUŽI 19.2. – CHAMONIX (FRA)

ALPSKÁ KOMBINÁCIA MUŽI		BODY CELKOM	WENGEN (SUI) 15.1.		KITZBUHEL (AUT) 22.1.		CHAMONIX (FRA) 19.2.	
PORADIE SP								
1.	JANSRUD K.	NOR	120		1.		13.	
1.	PINTURAU A.	FRA	120		13.		1.	
3.	MERMILLOD BLONDIN T.	FRA	110		4.		3.	
4.	PARIS D.	ITA	81		5.		7.	
5.	MUFFAT-JEANDET V.	FRA	80		44.		2.	
5.	SVINDAL A.L.	NOR	80		2.		DNF	
7.	BAUMANN R.	AUT	72		8.		6.	
8.	KRIECHMAYR V.	AUT	61		9.		8.	
9.	THEAUX A.	FRA	60		3.		DNF	
9.	ZAMPA AD.	SVK	60		16.		5.	
11.	KOSI K.	SLO	58		7.		12.	
12.	JANKA C.	SUI	50		DNF		4.	
13.	GISIN M.	SUI	40		6.		DNF	
14.	BENNETT B.	USA	38		22.		9.	
15.	ZRNCIC DIM N.	CRO	37		11.		18.	
16.	FILL P.	ITA	26		10.		DNF	
16.	TONETTI R.	ITA	26		X		10.	
18.	KILDE A.A.	NOR	24		DNF		11.	
19.	GOLDBERG J.	USA	22		12.		DNF	
31.	KRYZL K.	CZE	11		25.		26.	

ZJAZD MUŽI 20.2. – CHAMONIX (FRA)

ZJAZD MUŽI		BODY CELKOM	LAKE LOUISE (CAN) 28.11.		BEAVER CREEK (USA) 4.12.		VAL GARDENA (ITA) 19.12.		SANTA CATERINA (ITA) 29.12.		WENGEN (SUI) 16.1.		KITZBUHEL (AUT) 23.1.		GA-PA (GER) 30.1.		JEONGSEON (KOR) 6.2.	
PORADIE SP																		
1.	SVINDAL A.L.	NOR	436	1.	1.	1.	7.	1.	1.	1.	DNF	X	X	X	X			
2.	FILL P.	ITA	365	2.	8.	4.	DNF	9.	1.	11.	11.	4.	4.	4.	4.			
3.	JANSRUD K.	NOR	327	9.	2.	3.	27.	12.	14.	17.	17.	1.	1.	1.	1.			
4.	THEAUX A.	FRA	301	11.	10.	25.	1.	7.	8.	5.	8.	8.	8.	8.	8.			
5.	FAYED G.	FRA	273	4.	3.	2.	9.	22.	21.	22.	22.	10.	10.	10.	10.			
6.	JANKA C.	SUI	252	5.	5.	24.	12.	8.	3.	26.	26.	7.	7.	7.	7.			
7.	REICHEL H.	AUT	250	18.	4.	26.	2.	2.	DNF	DNF	DNF	12.	12.	12.	12.			
8.	PARIS D.	ITA	232	7.	20.	13.	36.	4.	16.	13.	13.	2.	2.	2.	2.			
9.	INNERHOFER C.	ITA	225	12.	7.	40.	4.	5.	19.	4.	4.	21.	21.	21.	21.			
10.	FEUZ B.	SUI	209	X	X	X	X	11.	2.	3.	3.	5.	5.	5.	5.			
11.	KILDE A.A.	NOR	187	15.	16.	DNF	DNF	15.	6.	1.	1.	DNF	DNF	DNF	DNF			
12.	GANONG T.	USA	178	3.	12.	13.	17.	42.	18.	6.	6.	22.	22.	22.	22.			
13.	NYMAN S.	USA	166	16.	15.	9.	26.	16.	DNF	10.	10.	3.	3.	3.	3.			
14.	POISSON D.	FRA	163	27.	42.	50.	3.	6.	9.	15.	15.	17.	17.	17.	17.			
15.	BAUMANN R.	AUT	152	19.	34.	16.	5.	17.	12.	16.	16.	9.	9.	9.	9.			
16.	KRIECHMAYR V.	AUT	146	30.	14.	7.	6.	18.	7.	41.	41.	29.	29.	29.	29.			
17.	CLAREY J.	FRA	142	13.	22.	11.	16.	23.	4.	DNF	DNF	15.	15.	15.	15.			
18.	GUAY E.	CAN	140	10.	11.	5.	X	14.	11.	DNF	DNF	28.	28.	28.	28.			
19.	KLINE B.	SLO	139	24.	27.	37.	22.	24.	23.	2.	2.	11.	11.	11.	11.			
20.	WEIBRECHT A.	USA	125	24.	5.	17.	DNF	21.	13.	17.	17.	16.	16.	16.	16.			

MUŽI		BODY CELKOM	
PORADIE SP			
1.	HIRSCHER MARCEL	AUT	1045
2.	KRISTOFFERSEN HENRIK	NOR	957
3.	SVINDAL AKSEL LUND	NOR	916
4.	JANSRUD K.JETIL	NOR	735
5.	FILL PETER	ITA	549
6.	NEUREUTHER FELIX	GER	547
7.	PINTURAU ALEXIS	FRA	513
8.	MUFFAT-JEANDET VICTOR	FRA	500
9.	THEAUX ADRIEN	FRA	495
10.	JANKA CARLO	SUI	464
11.	PARIS DOMINIK	ITA	450
12.	REICHEL HANNES	AUT	404
13.	KILDE ALEKSANDER AAMODT	NOR	396
14.	KRIECHMAYR VINCENT	AUT	375
15.	DOPFER FRITZ	GER	371
16.	INNERHOFER CHRISTOF	ITA	369
17.	BAUMANN ROMED	AUT	342
18.	WEIBRECHT ANDREW	USA	318
19.	MYHRER ANDRE	SWE	294
98.	KRYZL KRYSOF	CZE	40

ZJAZD ŽENY 20.2. – LA THUILE (ITA)

ZJAZD ŽENY		BODY CELKOM	LAKE LOUISE (CAN) 4.12.		LAKE LOUISE (CAN) 5.12.		VAL D'ISERE (FRA) 19.12.		ZAUCHENSEE (AUT) 9.1.		CORTINA D'AMPEZZO (ITA) 23.1.		GA-PA (GER) 6.2.	
PORADIE SP														
1.	VONN L.	USA	500	1.	1.	DNF	1.	1.	1.	1.	1.	1.	1.	1.
2.	YURKIW L.	CAN	328	12.	7.	3.	2.	2.	2.	2.	2.	4.	4.	4.
3.	HUETTER C.	AUT	294	2.	3.	4.	3.	3.	3.	12.	12.	12.	12.	12.
4.	SUTER F.	SUI	293	6.	2.	2.	X	X	X	18.	18.	2.	2.	2.
5.	GUT L.	SUI	250	6.	8.	1.	DNF	3.	3.	14.	14.	14.	14.	14.
6.	REBENSBURG V.	GER	206	11.	8.	14.	6.	8.	8.	3.	3.	3.	3.	3.
7.	KLING K.	SWE	179	13.	5.	18.	4.	4.	4.	7.	7.	16.	16.	16.
8.	SUTER C.	SUI	168	20.	6.	5.	5.	12.	11.	10.	10.	10.	10.	10.
8.	WEIRATHER T.	LIE	168	18.	13.	5.	DNF	4.	4.	6.	6.	28.	28.	28.
10.	COOK S.	USA	146	5.	11.	16.	8.	15.	15.	17.	17.	17.	17.	17.
11.	FANCHINI N.	ITA	140	8.	4.	X	14.	23.	23.	8.	8.	8.	8.	8.
12.	MIKLOS E.	HUN	137	22.	9.	9.	17.	6.	6.	7.	7.	7.	7.	7.
13.	ROSS L.	USA	118	19.	21.	10.	18.	19.	19.	5.	5.	5.	5.	5.
14.	GOERGL E.	AUT	113	13.	27.	13.	9.	13.	13.	13.	13.	13.	13.	13.
14.	SCHMIDHOFER N.	AUT	113	DNF	8.	7.	5.	X	X	X	X	X	X	X
16.	BAILLET M.	FRA	101	4.	25.	22.	7.	34.	34.	32.	32.	32.	32.	32.
17.	SIEBENHOFER R.	AUT	96	3.	DNF	14.	DNF	14.	14.	DNF	DNF	DNF	DNF	DNF
18.	PUCHNER M.	AUT	94	16.	14.	8.	DNF	9.	9.	33.	33.	33.	33.	33.
41.	LEDECKA E.	CZE	7	X	X	X	X	X	X	24.	24.	24.	24.	24.

44. KRÍŽOVÁ K.	CZE	6	31.	34.	36.	25.	38.	X
----------------	-----	---	-----	-----	-----	-----	-----	---

SUPER-G ŽENY 21.2. – LA THUILLE (ITA)

SUPER-G ŽENY PORADIE SP		BODY CELKOM	LAKE LOUISE (CAN) 6.12.	ZAUCHENSEE (AUT) 10.1.	CORTINA D'AMPEZZO (ITA) 24.1.	GA-PA (GER) 7.2.
1. VONN L.	USA	360	1.	1.	1.	3.
2. GUT L.	SUI	261	7.	2.	5.	1.
3. HUETTER C.	AUT	215	3.	3.	4.	5.
4. REBENSBERG V.	GER	204	6.	11.	3.	2.
5. WEIRATHER T.	LIE	166	10.	21.	2.	4.
6. FANCHINI N.	ITA	127	9.	4.	15.	8.
7. KLING K.	SWE	112	DNF	8.	6.	6.
8. TIPPLER T.	AUT	110	2.	13.	DNF	21.
9. GOERGL E.	AUT	96	30.	5.	17.	7.
10. SCHNARF J.	ITA	94	4.	9.	DNF	16.
11. ROSS L.	USA	88	12.	12.	14.	10.
12. BRIGNONE F.	ITA	84	X	10.	9.	9.
13. MARSAGLIA F.	ITA	77	11.	6.	DNF	18.
14. VENIER S.	AUT	76	23.	13.	10.	12.
15. STUHEC I.	SLO	72	19.	13.	13.	13.
16. CURTONI E.	ITA	69	26.	17.	10.	11.
17. SCHMIDHOFER N.	AUT	68	8.	7.	X	X
18. SUTER C.	SUI	58	22.	18.	7.	DNF
39. LEDECKÁ E.	CZE	6	X	X	X	25.
43. KRÍŽOVÁ K.	CZE	2	35.	43.	29.	X

SLALOM ŽENY 15.2. – CRANS MONTANA (SUI)

SLALOM ŽENY PORADIE SP		BODY CELKOM	ASPEN (USA) 28.11.	ASPEN (USA) 29.11.	ARE (SWE) 13.12.	LIENZ (AUT) 29.12.	SANTA CATERINA (ITA) 5.1.	FLACHAU (AUT) 12.1.	FLACHAU (AUT) 15.1.
1. HANSDOTTER F.	SWE	505	3.	2.	2.	1.	5.	3.	2.
2. VELEZ ZUZULOVA V.	SVK	420	2.	DNF	6.	6.	3.	1.	1.
3. STRACHOVA S.	CZE	396	4.	3.	7.	5.	2.	2.	5.
4. VILHOVA P.	SVK	320	11.	7.	1.	3.	DNF	6.	3.
5. HOLDENER W.	SUI	302	7.	20.	5.	2.	6.	4.	6.
6. LOESETH N.	NOR	287	17.	8.	3.	DNF	1.	5.	7.
7. NOENS N.	FRA	217	6.	14.	12.	12.	10.	8.	4.
8. SHIFFRIN M.	USA	200	1.	1.	X	X	X	X	X
9. PIETILAE-HOLMNER M.	SWE	170	5.	12.	10.	11.	8.	21.	20.
10. THALMANN C.	AUT	168	DNF	5.	12.	4.	12.	DNQ	9.
11. KIRCHGASSER M.	AUT	158	DNF	6.	4.	DNF	4.	DNF	14.
12. GISIN M.	SUI	150	13.	3.	15.	7.	DNF	10.	8.
13. GAGNON M.-M.	CAN	130	8.	15.	DNF	10.	7.	DNF	13.
14. MIELZYNSKI E.	CAN	118	10.	4.	DNF	DNQ	13.	DNF	12.
15. STIEGLER R.	USA	108	15.	10.	18.	15.	14.	15.	28.
16. BARTHET A.-S.	FRA	106	DNQ	10.	DNF	16.	9.	12.	17.
17. CURTONI L.	ITA	97	18.	DNF	21.	8.	DNF	9.	18.
18. WIKSTROEM E.	SWE	80	DNF	16.	8.	22.	DNF	11.	DNF
19. SWENN-LARSSON A.	SWE	76	21.	24.	DNF	20.	19.	7.	DNF
20. TRUPPE K.	AUT	73	14.	DNQ	13.	9.	DNF	DNF	25.

ŽENY PORADIE SP		BODY CELKOM
1. VONN LINDSEY	USA	1060
2. GUT LARA	SUI	973
3. REBENSBERG VIKTORIA	GER	820
4. HANSDOTTER FRIDA	SWE	661
5. WEIRATHER TINA	LIE	619
6. LOESETH NINA	NOR	541
7. HUETTER CORNELIA	AUT	533
8. BREM EVA-MARIA	AUT	492
9. VELEZ ZUZULOVA VERONIKA	SVK	420
10. BRIGNONE FEDERICA	ITA	409
11. FANCHINI NADIA	ITA	398
12. STRACHOVA SARKA	CZE	396
13. YURKIW LARISA	CAN	376
14. HOLDENER WENDY	SUI	371
15. KIRCHGASSER MICHAELA	AUT	361
16. KLING KAJSA	SWE	356
17. VILHOVA PETRA	SVK	338
18. PIETILAE-HOLMNER MARIA	SWE	334
97. LEDECKÁ ESTER	CZE	13
102. KRÍŽOVÁ KLARA	CZE	8

BEH NA LYŽIACH

DĽAŽŤANÉ TRATE MUŽI; 21.2. – 30 KM SKIATLON – LAHTI (FIN)

DĽAŽŤANÉ TRATE MUŽI PORADIE SP		BODY CELKOM	RUKA (FIN) 28.11. 10KM VOLNÝ ŠTYL	RUKA (FIN) 29.11. 15KM KLASICKÝ ŠTĚHACI	LILLEHAMMER (NOR) 5.12. 30KM SKIATLON	DAVOS (SUI) 12.12. 30KM VOLNÝ ŠTYL	TOBLACH (ITA) 20.12. 15KM KLASICKÝ	LENZERHEIDE (SUI) 21. 30KM KLASICKÝ HROMADNÝ	LENZERHEIDE (SUI) 3.1. 10KM VOLNÝ ŠTYL ŠTĚHACI	OBERTSDORF (GER) 6.1. 15KM KLASICKÝ HROMADNÝ	TOBLACH (ITA) 8.1. 10KM VOLNÝ ŠTYL	VAL DI FEMME (ITA) 9.1. 15KM KLASICKÝ HROMADNÝ	VAL DI FEMME (ITA) 10.1. 9KM VOLNÝ ŠTYL ŠTĚHACI	NOVÉ MĚSTO (CZE) 23.1. 15KM VOLNÝ ŠTYL	OSLO (NOR) 6.2. 50KM KLASICKÝ HROMADNÝ	FALUN (SWE) 13.2. 10KM KLASICKÝ	FALUN (SWE) 14.2. 15KM VOLNÝ ŠTYL HROMADNÝ	LAHTI (FIN) 21.2. 30KM SKIATLON
1. SUNDBY M.J.	NOR	1097	1.	1.	1.	1.	1.	1.	1.	23.	2.	1.	2.	2.	1.	5.	3.	
2. DYRHAUG N.	NOR	596	20.	5.	2.	37.	8.	16.	11.	4.	32.	2.	8.	X	2.	8.	4.	
3. MANIFICAT M.	FRA	533	9.	14.	5.	2.	10.	19.	16.	20.	3.	18.	13.	1.	X	3.	12.	
4. USTJUGOV S.	RUS	444	18.	21.	28.	X	7.	8.	4.	10.	4.	13.	3.	X	X	10.	1.	
5. ROETHE S.	NOR	436	21.	10.	4.	4.	3.	4.	5.	12.	17.	14.	6.	28.	10.	X	X	
6. TOENSETH D.	NOR	431	10.	6.	30.	18.	15.	3.	6.	5.	16.	8.	7.	X	4.	6.	15.	
7. LEGKOV A.	RUS	401	6.	8.	14.	16.	12.	13.	12.	6.	14.	20.	12.	11.	9.	25.	7.	
8. DE FABIANI F.	ITA	388	11.	4.	32.	39.	31.	11.	13.	3.	22.	4.	9.	35.	7.	12.	2.	
9. KROGH F.H.	NOR	382	6.	3.	DNF	17.	23.	9.	3.	25.	1.	5.	2.	5.	X	32.	5.	
10. HOLUND H.C.	NOR	366	15.	9.	3.	9.	21.	14.	14.	11.	5.	10.	15.	X	13.	16.	17.	
11. NORTUG P.	NOR	363	16.	2.	6.	6.	59.	2.	2.	9.	15.	17.	4.	X	6.	X	10.	
12. VYLEGZHANIN M.	RUS	351	14.	11.	39.	X	X	21.	24.	15.	18.	42.	25.	X	3.	1.	6.	
13. HARVEY A.	CAN	282	2.	7.	10.	22.	16.	7.	9.	21.	37.	7.	14.	7.	20.	52.	DNS	
14. POLTORANIN A.	KAZ	278	19.	19.	47.	34.	6.	5.	7.	1.	13.	3.	5.	9.	DNF	X	X	
15. IVERSEN E.	NOR	268	X	X	7.	X	11.	15.	17.	24.	8.	6.	10.	X	X	4.	8.	
16. BELOV E.	RUS	266	32.	34.	X	12.	13.	6.	10.	30.	6.	19.	11.	4.	X	19.	14.	
17. BESSMERTNYKH A.	RUS	252	36.	29.	X	X	2.	10.	18.	27.	10.	36.	24.	X	16.	2.	X	
18. COLOGNA D.	SUI	248	3.	13.	27.	15.	4.	12.	8.	2.	7.	40.	X	X	DNF	X	X	
19. HEIKINEN M.	FIN	209	X	X	X	11.	71.	20.	22.	7.	25.	37.	18.	X	14.	9.	9.	
29. JAKS M.	CZE	85	31.	36.	37.	31.	26.	18.	15.	35.	21.	9.	19.	20.	X	71.	29.	

ŠPRINT MUŽI; 20.2. - VOLNÝ ŠTYL – LAHTI (FIN)

ŠPRINT MUŽI PORADIE SP		BODY CELKOM	RUKA (FIN) 27.11. KLASICKÝ	DAVOS (SUI) 13.12. VOLNÝ ŠTYL	TOBLACH (ITA) 19.12. VOLNÝ ŠTYL	LENZERHEIDE (SUI) 1.1. VOLNÝ ŠTYL	OBERTSDORF (GER) 5.1. KLASICKÝ	PLANICA (SLO) 16.1. VOLNÝ ŠTYL	DRAMMEN (NOR) 3.2. KLASICKÝ	STOCKHOLM (SWE) 11.2. KLASICKÝ	LAHTI (FIN) 20.2. VOLNÝ ŠTYL	GATINEAU (CAN) 1.3. VOLNÝ ŠTYL	QUEBEC CITY (CAN) 4.3. VOLNÝ ŠTYL	CANMORE (CAN) 8.3. KLASICKÝ
1. PELLEGRINO F.	ITA	415	7.	1.	1.	1.	14.	1.	26.	21.				
2. NORTUG P.	NOR	308	3.	35.	7.	7.	5.	X	1.	3.				
3. KROGH F.H.	NOR	252	8.	21.	5.	3.	11.	X	4.	4.				
4. GROS B.	FRA	250	15.	2.	37.	75.	X	2.	9.	5.				
5. FOSSLI S.T.	NOR	244	1.	3.	6.	12.	X	8.	31.	6.				
6. HATTESTAD O.V.	NOR	199	X	22.	10.	X	X	15.	2.	2.				
7. BRANDSDAL E.	NOR	189	2.	10.	13.	X	X	7.	3.	30.				
8. USTJUGOV S.	RUS	173	21.	5.	30.	2.	2.	X	13.	26.				
9. JYLHAE M.	FIN	153	42.	4.	9.	16.	13.	9.	21.	33.				
10. EISENLAUER S.	GER	145	20.	12.	44.	9.	6.	6.	25.	27.				
11. KRIUKOV N.	RUS	141	10.	41.	X	X	X	X	16.	1.				
12. HAMILTON S.	USA	135	67.	26.	2.	27.	DNS	18.	11.	22.				
13. JAY R.	FRA	129	X	7.	18.	8.	X	4.	72.	X				
14. SUNDBY M.J.	NOR	120	14.	36.	12.	4.	4.	X	X	X				
15. HEDIGER J.	SUI	106	12.	20.	4.	17.	X	37.	22.	X				

16. PETERSON T.	SWE	106	5.	X	41.	40.	X	11.	5.	47.				
17. JOENSSON E.	SWE	98	6.	37.	19.	5.	16.	X	X	X				
18. HAKOLA R.	FIN	98	17.	X	28.	11.	8.	X	24.	13.				
19. RETVIYKH G.	RUS	96	X	32.	11.	X	X	5.	17.	18.				
20. NEWELL A.	USA	94	4.	23.	27.	19.	17.	23.	63.	23.				

BEH NA LYŽIACH

DIŠŤANČNÉ TRATE ŽENY; 21.2. – 15 KM SKIATLON – LAHTI (FIN)

DIŠŤANČNÉ TRATE ŽENY PORADIE SP	BODY CELKOM	RUKA (FIN) 28.11. 5KM VOLNÝ ŠTYL		RUKA (FIN) 29.11. 10KM KLASICKÝ STIHAČI	LILLEHAMMER (NOR) 5.12. 15KM SKIATLON		DAVOS (SUI) 12.12. 15KM VOLNÝ ŠTYL		TOBLACH (ITA) 20.12. 10KM KLASICKÝ		LEZZERHEIDE (SUI) 2.1. 15KM KLASICKÝ HROMADNY		LEZZERHEIDE (SUI) 3.1. 5KM VOLNÝ ŠTYL STIHAČI		OBERSTDORF (GER) 6.1. 10KM KLASICKÝ HROMADNY		TOBLACH (ITA) 8.1. 5KM VOLNÝ ŠTYL		VAL DI FEMME (ITA) 9.1. 10KM KLASICKÝ HROMADNY		VAL DI FEMME (ITA) 10.1. 9KM VOLNÝ ŠTYL STIHAČI		NOVÉ MĚSTO (CZE) 23.1. 10KM VOLNÝ ŠTYL		OSLO (NOR) 7.2. 30KM KLASICKÝ HROMADNY		FALUN (SWE) 13.2. 5KM KLASICKÝ		FALUN (SWE) 14.2. 10KM VOLNÝ ŠTYL HROMADNY		LAHTI (FIN) 21.2. 15KM SKIATLON					
		1. JOHAUG T.	NOR		1181	1.	1.	1.	1.	1.	1.	1.	1.	2	1.	1.	5.	3.	1.	1.	1.	1.	1.	1.	1.	1.	1.	1.	1.	1.	1.	1.	1.	1.	1.	
2. WENG H.	NOR	843	4.	9.	2	3.	4.	3.	3.	3.	3.	3.	3.	2.	1.	2.	3.	2.	3.	2.	2.	2.	2.	2.	2.	2.	2.	2.	2.	2.	2.	2.				
3. OESTBERG I.F.	NOR	735	5.	3.	10.	2	2.	3.	2.	1.	2.	1.	2.	3.	3.	2.	3.	2.	3.	2.	3.	2.	3.	2.	3.	2.	3.	2.	3.	2.	3.	2.				
4. KALLA C.	SWE	639	2.	6.	3.	7.	5.	6.	4.	8.	4.	8.	4.	8.	4.	8.	4.	8.	4.	8.	4.	8.	4.	8.	4.	8.	4.	8.	4.	8.	4.	8.	4.			
5. NISKANEN K.	FIN	482	6.	5.	8.	6.	9.	5.	6.	7.	6.	7.	6.	7.	6.	7.	6.	7.	6.	7.	6.	7.	6.	7.	6.	7.	6.	7.	6.	7.	6.	7.	6.			
6. PARMAKOSKI K.	FIN	449	19.	8.	15.	9.	2.	10.	7.	14.	12.	4.	8.	10.	7.	14.	12.	4.	8.	10.	7.	14.	12.	4.	8.	10.	7.	14.	12.	4.	8.	10.	7.			
7. HAGA R.	NOR	431	11.	12.	13.	8.	X	9.	10.	4.	4.	12.	6.	5.	8.	11.	13.	8.	11.	13.	8.	11.	13.	8.	11.	13.	8.	11.	13.	8.	11.	13.	8.			
8. KYLLOENEN A.	FIN	422	30.	21.	7.	17.	6.	4.	5.	5.	15.	13.	7.	11.	3.	25.	5.	8.	17.	6.	13.	11.	3.	25.	5.	8.	17.	6.	13.	11.	3.	25.	5.			
9. DIGGINS J.	USA	362	16.	38.	26.	11.	20.	12.	8.	23.	1.	17.	10.	3.	25.	5.	4.	4.	4.	4.	4.	4.	4.	4.	4.	4.	4.	4.	4.	4.	4.	4.	4.	4.		
10. JACOBSEN A.U.	NOR	356	7.	7.	14.	4.	X	11.	DNS	X	X	X	X	2.	DNF	4.	3.	3.	3.	3.	3.	3.	3.	3.	3.	3.	3.	3.	3.	3.	3.	3.	3.	3.		
11. MONONEN L.	FIN	313	38.	22.	18.	18.	7.	7.	11.	12.	12.	36.	10.	9.	13.	5.	11.	28.	13.	10.	11.	11.	11.	11.	11.	11.	11.	11.	11.	11.	11.	11.	11.	11.		
12. STADLOBER T.	AUT	251	32.	27.	9.	X	16.	8.	12.	19.	10.	8.	11.	30.	24.	21.	10.	10.	10.	10.	10.	10.	10.	10.	10.	10.	10.	10.	10.	10.	10.	10.	10.	10.	10.	
13. BOEHLER S.	GER	249	18.	15.	12.	19.	36.	18.	18.	25.	9.	16.	16.	16.	13.	10.	11.	11.	11.	11.	11.	11.	11.	11.	11.	11.	11.	11.	11.	11.	11.	11.	11.	11.	11.	
14. INGEMARSDOTTER I.	SWE	234	3.	4.	38.	X	12.	26.	13.	6.	11.	24.	12.	X	DNF	14.	15.	15.	15.	15.	15.	15.	15.	15.	15.	15.	15.	15.	15.	15.	15.	15.	15.	15.	15.	
15. BJORNSEN S.	USA	230	14.	14.	20.	X	19.	13.	9.	26.	13.	9.	14.	14.	22.	7.	X	X	X	X	X	X	X	X	X	X	X	X	X	X	X	X	X	X	X	
16. VON SIEBENTHAL N.	SUI	216	12.	25.	16.	21.	DNF	24.	26.	20.	31.	11.	15.	7.	15.	36.	8.	8.	8.	8.	8.	8.	8.	8.	8.	8.	8.	8.	8.	8.	8.	8.	8.	8.	8.	
17. FESSEL N.	GER	211	13.	13.	4.	10.	24.	22.	20.	27.	X	X	X	21.	17.	24.	22.	22.	22.	22.	22.	22.	22.	22.	22.	22.	22.	22.	22.	22.	22.	22.	22.	22.	22.	22.
18. KOWALCZYK J.	POL	201	29.	11.	32.	X	8.	19.	21.	17.	18.	23.	23.	X	10.	6.	X	X	X	X	X	X	X	X	X	X	X	X	X	X	X	X	X	X	X	
19. SLIND K.O.	NOR	194	8.	16.	11.	5.	X	14.	15.	22.	21.	18.	18.	32.	16.	X	X	X	X	X	X	X	X	X	X	X	X	X	X	X	X	X	X	X	X	
23. NOVAKOVA P.	CZE	135	20.	18.	6.	14.	32.	15.	17.	40.	46.	X	X	38.	X	47.	21.	21.	21.	21.	21.	21.	21.	21.	21.	21.	21.	21.	21.	21.	21.	21.	21.	21.	21.	21.

ŠPRINT ŽENY; 20.2. – VOLNÝ ŠTYL – LAHTI (FIN)

ŠPRINT ŽENY PORADIE SP	BODY CELKOM	RUKA (FIN) 27.11. KLASICKÝ	DAVOS (SUI) 13.12. VOLNÝ ŠTYL	TOBLACH (ITA) 19.12. VOLNÝ ŠTYL	LEZZERHEIDE (SUI) 1.1. VOLNÝ ŠTYL	OBERSTDORF (GER) 5.1. KLASICKÝ	PLANICA (SLO) 16.1. VOLNÝ ŠTYL	DRAMMEN (NOR) 3.2. KLASICKÝ	STOCKHOLM (SWE) 11.2. KLASICKÝ	LAHTI (FIN) 20.2. VOLNÝ ŠTYL	GATINEAU (CAN) 1.3. VOLNÝ ŠTYL	QUEBEC CITY (CAN) 4.3. VOLNÝ ŠTYL	CANMORE (CAN) 8.3. KLASICKÝ
1. FALLA M.C.	NOR	480	1.	2	1	X	45	1	1				
2. OESTBERG I.F.	NOR	476	4	3	2	3	4	2	2				
3. NILSSON S.	SWE	474	2	1	3	6	1	6	3				
4. WENG H.	NOR	252	6	7	11	24	3	5	X				
5. INGEMARSDOTTER I.	SWE	238	5	10	18	2	4	19	8				
6. CALDWELL S.	USA	230	23	6	7	4	1	13	19	11			
7. JACOBSEN A.U.	NOR	212	17	4	4	5	X	2	14	18			
8. PARMAKOSKI K.	FIN	177	11	18	12	14	9	X	4	12			
9. FALK H.	SWE	165	28	5	21	13	26	8	X	4			
10. MATVEVA N.	RUS	160	34	23	8	27	17	25	3	7			
11. RINGWALD S.	GER	146	40	12	13	18	7	5	26	22			
12. HERRMANN D.	GER	145	10	20	6	26	16	12	38	10			
13. KOLB H.	GER	137	20	14	5	9	13	26	21	39			
14. HARSEM K.R.	NOR	127	8	11	16	X	X	10	12	21			
15. SOEMSKAR L.	SWE	121	16	21	4	X	X	21	24	9			
16. DIGGINS J.	USA	120	25	9	22	8	21	X	13	15			
17. VAN DER GRAAFF L.	SUI	120	14	13	10	11	X	9	39	28			
18. BJORNSEN S.	USA	110	12	17	9	7	44	X	18	37			
19. HAGA R.	NOR	89	3	X	X	23	8	X	23	X			
51. GROHOVA K.	CZE	10	24	31	42	50	28	43	X	X			

SEVERSKÁ KOMBINÁCIA

19.2., 21.2. – JEDNOTLIVCI, 20.2. – TÍMY ŠPRINT – LAHTI (FIN)

SEVERSKÁ KOMBINÁCIA PORADIE SP	BODY CELKOM	LILLEHAMMER (NOR) 5.12.	LILLEHAMMER (NOR) 6.12.	RAMSAU (AUT) 19.12.	RAMSAU (AUT) 20.12.	CHAMOUX-NEUVE (FRA) 23.1.	CHAMOUX-NEUVE (FRA) 24.1.	SEefeld (AUT) 28.1.	SEefeld (AUT) 30.1.	SEefeld (AUT) 31.1.	OSLO (NOR) 6.2.	TRONDHEIM (NOR) 9.2.	TRONDHEIM (NOR) 10.2.	LAHTI (FIN) 19.2.	LAHTI (FIN) 21.2.	KUOPIO (FIN) 23.2.	VAL DI FEMME (ITA) 27.2.
1. FRENZEL E.	GER	911	21.	5	7.	1.	1.	2	1.	1.	3.	2.	1.				
2. WATABE A.	JPN	764	2	6	5	9.	3.	3.	2	2.	2.	4.	2.				
3. RIESSLE F.	GER	649	1	2	9.	6.	5.	1.	3	3.	3.	6.	25.				
4. GRAABAK J.	NOR	558	7.	20.	6.	4.	6.	4.	13.	4.	4.	7.	1.	3.			
5. KROG M.	NOR	422	8.	1.	2	5.	31.	15.	23.	5.	5.	20.	22.	19.			
6. RYDZEK J.	GER	386	19.	11.	19.	8.	4.	6.	4.	7.	6.	12.	5.	10.			
7. RIIBER J.M.	NOR	384	DNS	X	3.	2.	10.	7.	DQ	X	X	1.	3.	12.			
8. GRUBER B.	AUT	379	4.	4.	12.	43.	2.	12.	17.	10.	10.	4.	13.	18.			
9. KLAPFER L.	AUT	311	12.	3.	10.	12.	8.	11.	9.	6.	11.	10.	23.	23.			
10. FAISST M.	GER	307	6.	DNS	11.	3.	14.	13.	5.	18.	16.	11.	8.	9.			
11. HEROLA I.	FIN	289	3.	14.	8.	30.	17.	10.	14.	21.	18.	8.	15.	4.			
12. KLEMETSEN H.	NOR	285	14.	16.	14.	7.	9.	5.	8.	15.	17.	34.	7.	7.			
13. SCHMID J.	NOR	264	X	7.	18.	31.	16.	DNF	7.	8.	8.	6.	12.	6.			
14. MOAN M.H.	NOR	228	9.	21.	1.	23.	15.	8.	DQ	X	X	23.	11.	30.			
15. BRAUD F.	FRA	227	5.	17.	24.	28.	21.	24.	18.	13.	9.	5.	26.	15.			
16. ORTER P.	AUT	205	10.	25.	16.	29.	DQ	9.	6.	14.	12.	13.	17.	13.			
17. SEIDL M.	AUT	195	13.	19.	DNF	X	11.	20.	12.	17.	19.	16.	10.	5.			
18. FLETCHER B.	USA	194	11.	30.	26.	26.	19.	25.	20.	9.	7.	15.	14.	17.			
19. COSTA S.	ITA	178	X	X	13.	11.	7.	26.	11.	12.	13.	35.	16.	16.			
21. PORTYK T.	CZE	123	X	39.	17.	10.	12.	14.	30.	25.	20.	27.	18.	DNF			