

Vážení zákazníci, aby bolo vaše stávkovanie ešte pohodlnejšie a príjemnejšie, pripravili sme pre vás nový, prehľadnejší časopis OK tip. V aktuálne tlačenej ponuke nájdete všetky potrebné podklady pre výber správnej stávky. Upozorňujeme však, že materiál je spracovaný z dostupných informácií vždy v pondelok kalendárneho týždňa a aktuálne a jedine správne údaje nájdete v dennej ponuke a na nástenkách stávkovej kancelárie. Nový časopis si môžete vybrať ako celok alebo po jednotlivých športoch. Presné informácie vám poskytne obsluha stávkovej kancelárie.

<h1>OKTip</h1> <h2>7/2016</h2>	<h1>FUTBAL</h1> <p>© TIPSPORT, A.S. AUTORSKÉ PRÁVA SÚ VYHRADENÉ A VYKONÁVA ICH VYDAVATEĽ. AKÉKOLIEK ROZMNOŽOVANIE ČASŤÍ ALEBO CELKU TEXTOV AKÝMKOLIEK SPÔSOBOM BEZ PÍSMENÉHO SUHLASU VYDAVATEĽA JE ZAKÁZANÉ. ČASOPIS NEPRECHÁDZA JAZYKOVOU ÚPRAVOU. NA ZÁKLADE ÚDAJOV Z ČASOPISU O.K. TIP NIE JE MOŽNÁ REKLAMÁCIA UZAVRETEJ STÁVKY.</p>
--------------------------------	---

VYSVETĽIVKY: LM - LIGA MAJSTROV; EL - EURÓPSKA LIGA; VP - VÍTAZ NÁRODNÉHO POHÁRA; LP - VÍTAZ LIGOVÉHO POHÁRA; (V) - ZÁPAS HRANÝ VENKU; M - MAJSTER; VM - VICEMAJSTER; L3, ... L6 - UMIESTNENIE V LIGE; P - PREDKOLO; K - KOLO

NEMECKÝ FUTBALOVÝ POHÁR

ČÍSLO UDAL.	DEŇ	ŠTVRŤFINÁLE	PREDBEŽNÉ KURZY / SKUTOČNÉ KURZY						VÁŠ TIP	VÝSLEDOK
			1	10	0	02	2	2		
2227	09.02.	LEVERKUSEN - BREMEN	1,44	1,08	4,40	2,53	6,50			
2228	09.02.	STUTTGART - DORTMUND	5,85	2,40	4,30	1,10	1,50			
2229	10.02.	HEIDENHEIM - HERTHA	3,90	1,70	3,07	1,21	2,00			
2230	10.02.	BOCHUM - BAYERN	19,00	4,80	7,50	1,01	1,14			

ANGLICKÝ FA CUP

ČÍSLO UDAL.	DEŇ	4. KOLO	PREDBEŽNÉ KURZY / SKUTOČNÉ KURZY						VÁŠ TIP	VÝSLEDOK
			1	10	0	02	2	2		
	09.02.	PETERBOROUGH - W. B. A.	3,22	1,60	3,20	1,25	2,05			
	09.02.	WEST HAM - LIVERPOOL	2,25	1,32	3,20	1,50	2,82			

FRANČÚZSKÝ FUTBALOVÝ POHÁR

ČÍSLO UDAL.	DEŇ	OSEMFINÁLE	PREDBEŽNÉ KURZY / SKUTOČNÉ KURZY						VÁŠ TIP	VÝSLEDOK
			1	10	0	02	2	2		
	09.02.	ST. MALO - AJACCIO GFCO	6,10	2,37	3,90	1,06	1,45			
	10.02.	SARRE UNION - LORIENT	8,40	2,93	4,50	1,03	1,30			
	10.02.	PARIS SG - LYON	1,30	1,03	4,50	2,93	8,40			
	09.02.	GRANVILLE - BOURG	5,50	2,15	3,50	1,07	1,55			
	10.02.	TROYES - ST. ETIENNE	3,10	1,57	3,20	1,27	2,10			
	11.02.	TRELISSAC - MARSEILLE	10,50	3,60	5,50	1,01	1,20			
	09.02.	SOCHAUX - MONACO	5,00	2,06	3,50	1,10	1,60			
	10.02.	BORDEAUX - NANTES	2,20	1,30	3,20	1,52	2,91			

ŠPANIELSKÝ FUTBALOVÝ POHÁR

ČÍSLO UDAL.	DEŇ	SEMIFINÁLE - ODVETY	STAV	PREDBEŽNÉ KURZY / SKUTOČNÉ KURZY						VÁŠ TIP	VÝSL.
				1	10	0	02	2	2		
	10.02.	VALENCIA - FC BARCELONA	0:7	3,61	1,71	3,28	1,20	1,90			
	11.02.	VIGO - FC SEVILLA	0:4	2,60	1,36	2,85	1,38	2,66			

PORTUGALSKÝ LIGOVÝ POHÁR

ČÍSLO UDAL.	DEŇ	SEMIFINÁLE	PREDBEŽNÉ KURZY / SKUTOČNÉ KURZY						VÁŠ TIP	VÝSLEDOK
			1	10	0	02	2	2		
	10.02.	MARITIMO - PORTIMONENSE	1,40	1,04	4,10	2,52	6,50			
	11.02.	BENFICA - BRAGA	1,50	1,06	3,60	2,25	6,00			

RAKÚSKY FUTBALOVÝ POHÁR

ČÍSLO UDAL.	DEŇ	ŠTVRŤFINÁLE	PREDBEŽNÉ KURZY / SKUTOČNÉ KURZY						VÁŠ TIP	VÝSLEDOK
			1	10	0	02	2	2		
2000	09.02.	AUSTRIA - LASK LINZ	1,40	1,07	4,70	2,60	6,00			
2001	09.02.	MATTERSBURG - ST. POLTEN	1,65	1,14	3,80	2,00	4,40			
2002	10.02.	RAPID - FC ADMIRA	1,35	1,06	5,00	2,80	6,50			
2003	10.02.	STURM GRAZ - SALZBURG	3,70	1,82	3,70	1,20	1,80			

CHORVÁTSKY FUTBALOVÝ POHÁR

ČÍSLO UDAL.	DEŇ	ŠTVRŤFINÁLE	PREDBEŽNÉ KURZY / SKUTOČNÉ KURZY						VÁŠ TIP	VÝSLEDOK
			1	10	0	02	2	2		
	10.02.	ZAPREŠIČ - D. ZAGREB	7,30	2,70	4,30	1,04	1,35			

MAĎARSKÝ FUTBALOVÝ POHÁR

ČÍSLO UDAL.	DEŇ	ŠTVRŤFINÁLE - 1. ZÁPASY	PREDBEŽNÉ KURZY / SKUTOČNÉ KURZY						VÁŠ TIP	VÝSLEDOK
			1	10	0	02	2	2		
	09.02.	NYIREGYHÁZA - DEBRECEN	3,96	1,80	3,30	1,16	1,80			
	10.02.	ÚJPEST - TISZAUJVÁROS	1,05	1,00	9,00	6,30	21,00			
	10.02.	FERENCVAROS - VIDEOTON	1,65	1,12	3,50	1,98	4,56			

GRÉCKY FUTBALOVÝ POHÁR

ČÍSLO UDAL.	DEŇ	ŠTVRŤFINÁLE - ODVETY	STAV	PREDBEŽNÉ KURZY / SKUTOČNÉ KURZY						VÁŠ TIP	VÝSL.
				1	10	0	02	2	2		
	10.02.	A. ATHINON - PANATHINAIKOS	0:0	2,72	1,46	3,15	1,34	2,35			
	11.02.	PAOK S. - PANIONIOS	1:1	1,60	1,10	3,50	2,06	5,00			

TURECKÝ FUTBALOVÝ POHÁR

ČÍSLO UDAL.	DEŇ	ŠTVRŤFINÁLE	PREDBEŽNÉ KURZY / SKUTOČNÉ KURZY						VÁŠ TIP	VÝSLEDOK
			1	10	0	02	2	2		
	09.02.	AKHISAR BLD - GALATASARAY	4,37	1,91	3,40	1,13	1,70			
	09.02.	AMEDSPOR - FENERBAHCE	10,50	3,60	5,50	1,01	1,20			
	09.02.	BASAKSEHIR - RIZESPOR	1,70	1,13	3,40	1,91	4,37			
	09.02.	BESIKTAS - KONYASPOR	1,45	1,06	3,90	2,37	6,10			

FÍNSKY LIGOVÝ POHÁR

ČÍSLO UDAL.	DEŇ	ZÁPASY	PREDBEŽNÉ KURZY / SKUTOČNÉ KURZY						VÁŠ TIP	VÝSLEDOK
			1	10	0	02	2	2		
	08.02.	MARIEHAMN - INTER TURKU	2,20	1,30	3,20	1,52	2,91			
	09.02.	HJK HELSINKI - HIFK HELSINKI	1,40	1,04	4,10	2,52	6,50			
	10.02.	ILVES - ROVANIEMI	2,65	1,36	2,80	1,36	2,65			
	10.02.	SJK SEINAJOEN - VPS VAASAN	1,45	1,06	3,90	2,37	6,10			
	12.02.	LAHTI - MARIEHAMN	1,85	1,19	3,30	1,75	3,74			
	13.02.	PKVANTAA - HJK HELSINKI	3,10	1,57	3,20	1,27	2,10			
	13.02.	VPS VAASAN - KUOPIO	2,15	1,29	3,20	1,55	3,00			
	13.02.	SJK SEINAJOEN - PS KEMI	1,40	1,04	4,10	2,52	6,50			

1. ČESKÁ FUTBALOVÁ LIGA

ČÍSLO UDAL.	DEŇ	ZÁPASY 17. KOĽA	VÝSLEDKY V ROKU				PREDBEŽNÉ KURZY				VÁŠ TIP	VÝSLEDOK	
			2015-2016		2014-2015		1	10	0	02			2
			D	V	D	V	1	10	0	02			2
501	14.02.	M. BOLESĽAV - OSTRAVA	2:2	1:0	0:1	1,25	1,03	6,20	3,80	12,20			
502	13.02.	ZLÍN - SPARTA PRAHA	0:3			5,50	2,23	3,85	1,13	1,63			
503	13.02.	SLAVIA PRAHA - BRNO	0:1	1:3	0:3	1,58	1,11	3,90	2,33	6,10			
504	13.02.	JABLONEC - JIHLAVA	0:1	2:0	1:1	1,35	1,05	4,95	3,10	9,60			
505	12.02.	DUKLA - LIBEREC	1:1	3:1	0:0	2,30	1,35	3,30	1,60	3,10			
506	13.02.	OLMOUC - BOHEMIANS 1905	1:1			1,90	1,20	3,33	1,86	4,30			
507	14.02.	SLOVACKO - PLZEN	2:2	0:1	0:4	5,75	2,35	4,10	1,12	1,57			
508	13.02.	TEPLICE - PŘIBRAM	2:3	1:1	1:1	2,00	1,27	3,50	1,76	3,64			

VÝSLEDKY POSLEDNÝCH ZÁPASOV				OZNACENIE PÍSMENOM (V) ZNAMENÁ ZÁPAS HRANÝ VENKU)								
BOHEMIANS 1905	JABLONEC	2:1	M. BOLESĽAV (V)	1:1	OSTRAVA	3:1	SLAVIA PRAHA (V)	2:2	JIHLAVA	2:1	SPARTA PRAHA (V)	0:3
BRNO	M. BOLESĽAV	1:1	SPARTA PRAHA (V)	1:2	JIHLAVA (V)	0:2	LIBEREC	3:1	PŘIBRAM (V)	1:1	PLZEN	1:0
DUKLA	PLZEN (V)	0:3	TEPLICE	4:0	OLMOUC (V)	0:0	PŘIBRAM	0:1	ZLÍN	1:0	JABLONEC (V)	3:3
JABLONEC	BOHEMIANS 1905 (V)	1:2	PLZEN	0:1	TEPLICE (V)	2:2	OLMOUC	4:0	SLOVACKO (V)	1:1	DUKLA	3:3
JIHLAVA	ZLÍN	2:2	OSTRAVA (V)	2:1	BRNO	2:0	M. BOLESĽAV (V)	1:6	BOHEMIANS 1905 (V)	1:2	LIBEREC	1:1
LIBEREC	SLAVIA PRAHA	2:1	ZLÍN (V)	0:2	SPARTA PRAHA	1:0	BRNO (V)	1:3	OSTRAVA	2:1	JIHLAVA (V)	1:1
M. BOLESĽAV	BRNO (V)	1:1	BOHEMIANS 1905	1:1	PLZEN (V)	0:1	JIHLAVA	6:1	OLMOUC (V)	2:1	SLOVACKO	4:1
OLMOUC	PŘIBRAM	0:3	SLOVACKO	2:0	DUKLA	0:0	JABLONEC (V)	0:4	M. BOLESĽAV	1:2	SLAVIA PRAHA (V)	2:0
OSTRAVA	SPARTA PRAHA	0:1	JIHLAVA	1:2	BOHEMIANS 1905 (V)	1:3	PLZEN	0:4	LIBEREC (V)	1:2	PŘIBRAM	0:2
PLZEN	DUKLA	3:0	JABLONEC (V)	1:0	M. BOLESĽAV	1:0	OSTRAVA (V)	4:0	SPARTA PRAHA	2:1	BRNO (V)	0:1
PŘIBRAM	OLMOUC	3:0	SLAVIA PRAHA (V)	1:2	ZLÍN	1:2	DUKLA (V)	1:0	BRNO	1:1	OSTRAVA (V)	2:0
SLAVIA PRAHA	LIBEREC (V)	1:2	PŘIBRAM	2:1	SLOVACKO (V)	2:0	BOHEMIANS 1905	2:2	TEPLICE (V)	1:0	OLMOUC	0:2
SLOVACKO	TEPLICE	4:2	OLMOUC (V)	0:2	SLAVIA PRAHA	0:2	ZLÍN (V)	1:2	JABLONEC	1:1	M. BOLESĽAV (V)	1:4
SPARTA PRAHA	OSTRAVA (V)	1:0	BRNO	2:1	LIBEREC (V)	0:1	TEPLICE	3:1	PLZEN (V)	1:2	BOHEMIANS 1905	3:0
TEPLICE	SLOVACKO (V)	2:4	DUKLA (V)	0:4	JABLONEC	2:2	SPARTA PRAHA (V)	1:3	SLAVIA PRAHA	0:1	ZLÍN (V)	2:1

ZLÍN	JIHLAVA (V)	2: 2	LIBEREC	2: 0	PŘIBRÁM (V)	2: 1	SLOVÁCKO	2: 1	DUKLA (V)	0: 1	TEPLICE	1: 2
TABUĽKA PO 16. KOLE												
1. PLZEN	16	12	2	2	34:13	2,94	38	7	1	0	18:7	3,13
2. SPARTA PRAHA	16	11	2	3	35:10	2,81	35	8	0	0	24:3	3,38
3. M. BOLESLAV	16	8	5	3	39:24	3,94	29	6	1	1	28:12	5,00
4. LIBEREC	16	8	5	3	27:19	2,88	29	7	1	0	18:6	3,00
5. SLAVIA PRAHA	16	7	5	4	23:15	2,38	26	3	4	1	13:9	2,75
6. ZLÍN	16	7	3	6	22:25	2,94	24	5	1	2	12:8	2,50
7. BRNO	16	6	4	6	17:22	2,44	22	5	1	2	10:10	2,50
8. JABLONEC	16	4	8	4	26:21	2,94	20	1	5	2	12:10	2,75
9. PŘIBRÁM	16	6	2	8	23:30	3,31	20	3	1	4	14:17	3,88
10. SLOVÁCKO	16	6	2	8	21:31	3,25	20	5	1	2	15:12	3,38
11. DUKLA	16	4	7	5	24:23	2,94	19	4	2	2	14:7	2,63
12. TEPLICE	16	5	3	8	25:30	3,44	18	3	3	2	11:9	2,50
13. BOHEMIANS 1905	16	3	7	6	19:24	2,69	16	3	3	2	10:8	2,25
14. JIHLAVA	16	4	4	8	18:31	3,06	16	2	4	2	11:11	2,75
15. OLOMOUC	16	3	6	7	14:26	2,50	15	2	4	2	9:9	2,25
16. OSTRAVA	16	1	1	14	12:35	2,94	4	1	1	6	6:16	2,75

ČÍSLO UDAL.	DEŇ	VÍTAZ	PREDBEŽNÉ KURZY / SKUTOČNÉ KURZY	1. - 3.	1. - 6.	1. - 8.	VÁŠ TIP	VÝSLEDOK
86013-1	13.02.	PLZEN	1,70					
86013-3	13.02.	SPARTA PRAHA	2,20					
86013-4	13.02.	JABLONEC	300,00					
86013-5	13.02.	M. BOLESLAV	30,00					
86013-8	13.02.	LIBEREC	40,00					
86013-9	13.02.	SLAVIA PRAHA	50,00					
86013-19	13.02.	NEBUDE PLZEN	2,00					
86013-21	13.02.	NEBUDE SPARTA	1,55					

ČÍSLO UDAL.	DEŇ	KTO LEPŠIE - CELKOVĎ	PREDBEŽNÉ KURZY / SKUTOČNÉ KURZY	1	2	VÁŠ TIP	VÝSLEDOK
78160	13.02.	PLZEN		1,60	2,10		
78162	13.02.	PLZEN	M. BOLESLAV	1,02	8,00		
78164	13.02.	SPARTA	M. BOLESLAV	1,03	7,00		
78166	13.02.	JABLONEC	M. BOLESLAV	2,90	1,30		
78167	13.02.	JABLONEC	LIBEREC	2,00	1,65		
78213	13.02.	M. BOLESLAV	LIBEREC	1,40	2,55		

ČÍSLO UDAL.	DEŇ	ZOSTUP	PREDBEŽNÉ KURZY / SKUTOČNÉ KURZY	1. - 3.	1. - 6.	1. - 8.	VÁŠ TIP	VÝSLEDOK
86014-1	13.02.	ZLÍN	6,00					
86014-3	13.02.	OSTRAVA	1,02					
86014-4	13.02.	BOHEMIANS 1905	2,50					
86014-5	13.02.	BRNO	15,00					
86014-6	13.02.	JIHLAVA	3,00					
86014-7	13.02.	PŘIBRÁM	10,00					
86014-8	13.02.	SLOVÁCKO	8,00					
86014-9	13.02.	OLOMOUC	3,50					
86014-12	13.02.	SLAVIA PRAHA	100,00					
86014-13	13.02.	DUKLA	9,00					
86014-14	13.02.	TEPLICE	20,00					

ČÍSLO UDAL.	DEŇ	DÁ NAJVIAC GÓLOV V SEZÓNE	PREDBEŽNÉ KURZY / SKUTOČNÉ KURZY	1. - 3.	1. - 6.	1. - 8.	VÁŠ TIP	VÝSLEDOK
86043-1	13.02.	M. BOLESLAV	2,50					
86043-3	13.02.	PLZEN	2,70					
86043-4	13.02.	SPARTA PRAHA	3,00					
86043-5	13.02.	SLAVIA PRAHA	30,00					

ČÍSLO UDAL.	DEŇ	DOSTANE NAJMEŇ GÓLOV V SEZÓNE	PREDBEŽNÉ KURZY / SKUTOČNÉ KURZY	1. - 3.	1. - 6.	1. - 8.	VÁŠ TIP	VÝSLEDOK
86044-1	13.02.	SPARTA PRAHA	1,30					
86044-3	13.02.	PLZEN	4,00					
86044-4	13.02.	SLAVIA PRAHA	8,00					
86044-5	13.02.	LIBEREC	40,00					

ČÍSLO UDAL.	DEŇ	NAJLEPŠÍ STRELEC	PREDBEŽNÉ KURZY / SKUTOČNÉ KURZY	1. - 3.	1. - 6.	1. - 8.	VÁŠ TIP	VÝSLEDOK
86131-1	13.02.	LAFATA D.	2,50					
86131-3	13.02.	FATAI K.	10,00					
86131-8	13.02.	SKODA M.	7,00					
86131-19	13.02.	REZNICEK J.	15,00					
86131-35	13.02.	FILLO M.	30,00					
86131-38	13.02.	DURIS M.	3,50					
86131-40	13.02.	MAGERA L.	6,00					
86131-41	13.02.	DÁ CELKOM 0-19 GÓLŮ	3,60					
86131-42	13.02.	DÁ CELKOM 20 A VIŠE GÓLŮ	1,20					
86131-43	13.02.	DÁ CELKOM 0-20 GÓLŮ	2,30					
86131-44	13.02.	DÁ CELKOM 21 A VIŠE GÓLŮ	1,50					
86131-45	13.02.	DÁ CELKOM 0-21 GÓLŮ	1,65					
86131-46	13.02.	DÁ CELKOM 22 A VIŠE GÓLŮ	2,00					
86131-47	13.02.	DÁ CELKOM 0-22 GÓLŮ	1,30					
86131-48	13.02.	DÁ CELKOM 23 A VIŠE GÓLŮ	3,00					

1. NEMECKÁ FUTBALOVÁ LIGA

ČÍSLO UDAL.	DEŇ	ZÁPASY 21. KOLA	VÝSLEDKY V ROKU				PREDBEŽNÉ KURZY					VÁŠ TIP	VÝSLEDOK	
			2015-2016		2014-2015		1	10	0	02	2			
47	13.02.	DORTMUND - HANNOVER	D	4:2	D	0:1	3:2	1,10	1,01	7,50	4,95	14,50		
48	13.02.	WOLFSBURG - INGOLSTADT	V	0:0	V	0:0	3:2	1,60	1,10	3,50	2,06	5,00		
49	14.02.	HAMBURG - M'GLADBACH	-	3:0	-	1:1	0:1	2,72	1,46	3,15	1,34	2,35		
50	13.02.	STUTTGART - HERTHA	-	1:2	-	0:0	2:3	2,15	1,29	3,20	1,55	3,00		
51	14.02.	AUGSBURG - BAYERN	-	1:2	-	0:4	1:0	9,30	3,21	4,90	1,02	1,25		
52	13.02.	BREMEN - HOFFENHEIM	-	3:1	-	1:1	2:1	2,25	1,32	3,20	1,50	2,82		
53	13.02.	1. FC KOLIN - FRANKFURT	-	2:6	-	4:2	2:3	1,95	1,21	3,20	1,67	3,50		
54	12.02.	MAINZ - SCHALKE	-	1:2	-	2:0	1:4	2,55	1,37	2,95	1,39	2,63		
55	13.02.	DARMSTADT - LEVERKUSEN	-	1:0	-			4,56	1,98	3,50	1,12	1,65		

VÝSLEDKY POSLEDNYCH ZÁPASOV										(OZNACENIE PÍSMENOM (V) ZNAMENÁ ZÁPAS HRANY VONKU)			
HAMBURG (V)	1:1	WOLFSBURG (V)	1:1	STUTTGART	1:3	DORTMUND	2:1	BREMEN (V)	1:1	AUGSBURG	1:1	AUGSBURG	0:1
INGOLSTADT (V)	1:2	FRANKFURT	0:0	HERTHA (V)	0:0	HAMBURG (V)	1:0	SCHALKE	2:1	1. FC KOLIN (V)	1:1	1. FC KOLIN (V)	1:0
BAYERN	0:0	HOFFENHEIM	2:0	HAMBURG (V)	2:1	HANNOVER (V)	1:0	INGOLSTADT	2:0	M'GLADBACH (V)	1:1	M'GLADBACH (V)	1:3
BREMEN	1:5	HERTHA	3:3	SCHALKE (V)	3:1	FRANKFURT (V)	1:2	1. FC KOLIN	1:1	STUTTGART (V)	1:1	STUTTGART (V)	1:1
DARMSTADT	2:0	SCHALKE	0:2	HANNOVER (V)	2:1	M'GLADBACH (V)	2:3	HERTHA	0:4	FRANKFURT (V)	1:0	FRANKFURT (V)	1:0
DORTMUND	0:0	INGOLSTADT	2:0	M'GLADBACH (V)	3:1	1. FC KOLIN (V)	1:2	FRANKFURT	4:1	WOLFSBURG (V)	2:1	WOLFSBURG (V)	2:1
FRANKFURT	2:4	AUGSBURG (V)	0:0	WOLFSBURG	3:2	BREMEN	2:1	DORTMUND (V)	1:4	DARMSTADT	0:1	DARMSTADT	0:1
HAMBURG	1:1	STUTTGART (V)	1:2	BAYERN	1:2	AUGSBURG	0:1	WOLFSBURG (V)	1:1	MAINZ	1:3	MAINZ	1:3
HANNOVER	0:1	LEVERKUSEN (V)	0:3	DARMSTADT	1:2	BAYERN	0:1	HOFFENHEIM (V)	0:1	SCHALKE (V)	1:3	SCHALKE (V)	1:3
HERTHA	0:0	BREMEN (V)	3:3	AUGSBURG	0:0	MAINZ	2:0	DARMSTADT (V)	4:0	LEVERKUSEN	2:1	LEVERKUSEN	2:1
HOFFENHEIM	0:2	BAYERN (V)	0:2	LEVERKUSEN	1:1	SCHALKE (V)	0:1	HANNOVER	1:0	INGOLSTADT (V)	1:1	INGOLSTADT (V)	1:1
INGOLSTADT	2:1	DORTMUND (V)	0:2	MAINZ	1:0	LEVERKUSEN	0:1	BAYERN (V)	0:2	HOFFENHEIM	1:1	HOFFENHEIM	1:1
LEVERKUSEN	0:0	HANNOVER	3:0	HOFFENHEIM (V)	1:1	INGOLSTADT (V)	1:0	M'GLADBACH	5:0	HERTHA (V)	1:2	HERTHA (V)	1:2
M'GLADBACH	5:1	MAINZ (V)	0:1	DORTMUND	1:3	DARMSTADT	3:2	LEVERKUSEN (V)	0:5	BAYERN	3:1	BAYERN	3:1
MAINZ	1:0	HANNOVER (V)	1:0	INGOLSTADT (V)	0:1	HERTHA (V)	0:2	STUTTGART	0:0	HAMBURG (V)	3:1	HAMBURG (V)	3:1
SCHALKE	3:0	DARMSTADT (V)	2:0	BREMEN	1:3	HOFFENHEIM	1:0	AUGSBURG (V)	1:2	HANNOVER	3:1	HANNOVER	3:1
STUTTGART	4:2	HAMBURG	2:1	1. FC KOLIN (V)	3:1	WOLFSBURG	3:1	MAINZ (V)	0:0	BREMEN	1:1	BREMEN	1:1
WOLFSBURG	0:3	1. FC KOLIN	1:1	FRANKFURT (V)	2:3	STUTTGART (V)	1:3	HAMBURG	1:1	DORTMUND	1:2	DORTMUND	1:2

TABUĽKA PO 20. KOLE												
1. BAYERN	20	17	2	1	50:9	2,95	53	10	0	0	34:3	3,70
2. DORTMUND	20	14	3	3	52:24	3,80	45	8	1	0	30:8	4,22
3. HERTHA	20	10	5	5	29:21	2,50	35	6	3	1	14:7	2,10

4.	SCHALKE	20	10	3	7	29:26	2.75	33	6	2	3	17:14	2.82	4	1	4	12:12	2.67	LM
5.	LEVERKUSEN	20	9	5	6	29:21	2.50	32	5	3	2	18:9	2.70	4	2	4	11:12	2.30	EL
6.	M'GLADBACH	20	10	1	9	37:35	3.60	31	7	1	3	24:16	3.64	3	0	6	13:19	3.56	EL
7.	MAINZ	20	9	3	8	25:24	2.45	30	5	1	4	12:11	2.60	4	2	4	13:13	2.60	
8.	WOLFSBURG	20	7	6	7	29:28	2.85	27	6	3	1	23:9	3.20	1	3	6	6:19	2.50	
9.	1. FC KOLIN	20	6	8	6	21:26	2.35	26	3	4	3	8:9	1.70	3	4	3	13:17	3.00	
10.	INGOLSTADT	20	7	5	8	14:21	1.75	26	4	2	4	9:10	1.90	3	3	4	5:11	1.60	
11.	DARMSTADT	20	6	6	8	21:29	2.50	24	1	4	5	7:17	2.40	5	2	3	14:12	2.60	
12.	STUTTGART	20	7	3	10	31:41	3.60	24	4	1	5	12:18	3.00	3	2	5	19:23	4.20	
13.	HAMBURG	20	6	5	9	22:28	2.50	23	2	3	5	10:13	2.30	4	2	4	12:15	2.70	
14.	AUGSBURG	20	5	6	9	22:28	2.50	21	2	3	5	9:13	2.20	3	3	4	13:15	2.80	
15.	FRANKFURT	20	5	6	9	26:34	3.00	21	3	3	4	17:20	3.70	2	3	5	9:14	2.30	
16.	BREMEN	20	5	4	11	24:41	3.25	19	1	2	6	8:19	3.00	4	2	5	16:22	3.45	BARAZ
17.	HOFFENHEIM	20	3	7	10	18:27	2.25	16	2	4	4	10:12	2.20	1	3	6	8:15	2.30	ZOSTUP
18.	HANNOVER	20	4	2	14	19:35	2.70	14	2	0	8	11:17	2.80	2	2	6	8:18	2.60	ZOSTUP

2. NEMECKÁ FUTBALOVÁ LIGA

ČÍSLO UDAL.	DEŇ	DOHRÁVKA 20. KOLA	VÝSLEDKY V ROKU				PREDBEŽNÉ KURZY				VÁŠ TIP	VÝSLEDOK	
			2015-2016		2014-2015		1	10	0	02			2
			D	V	D	V							
1583	08.02.	BIELEFELD - DUISBURG		2:2			1,80	1,15	3,26	1,88	4,60		

ČÍSLO UDAL.	DEŇ	ZÁPASY 21. KOLA	VÝSLEDKY V ROKU				PREDBEŽNÉ KURZY				VÁŠ TIP	VÝSLEDOK	
			2015-2016		2014-2015		1	10	0	02			2
			D	V	D	V							
1275	14.02.	FREIBURG - DÜSSELDORF		2:1			1,50	1,06	3,60	2,25	6,00		
1276	12.02.	PADERBORN - K'LAUTERN		0:1			2,45	1,37	3,10	1,42	2,63		
1277	14.02.	BRAUNSCHEIG - BIELEFELD		2:0			1,80	1,16	3,30	1,80	3,96		
1278	15.02.	NURNBERG - BOCHUM		1:2	1:2	1:1	1,85	1,19	3,30	1,75	3,74		
1279	14.02.	UNION BERLIN - MUNCHEN 1860		0:0	1:4	3:0	1,95	1,21	3,20	1,67	3,50		
1280	12.02.	ST. PAULI - RB LEIPZIG		1:0	1:0	1:4	2,65	1,36	2,80	1,36	2,65		
1281	13.02.	HEIDENHEIM - SANDHAUSEN		0:0	3:0	2:2	2,40	1,36	3,15	1,44	2,65		
1282	12.02.	FSV FRANKFURT - FURTH		2:0	1:1	5:2	2,50	1,36	3,00	1,41	2,65		
1283	13.02.	DUISBURG - KARLSRUHE		0:2			2,45	1,37	3,10	1,42	2,63		

VÝSLEDKY POSLEDNÝCH ZÁPASOV

UTRATA	UTRATA	UTRATA	UTRATA	UTRATA	UTRATA	UTRATA	UTRATA	UTRATA	UTRATA	UTRATA	UTRATA	UTRATA	UTRATA	UTRATA	UTRATA	UTRATA	UTRATA	UTRATA	UTRATA	UTRATA	UTRATA	
BIELEFELD	FSV FRANKFURT (V)	2:1	ST. PAULI	0:0	KARLSRUHE	2:1	UNION BERLIN (V)	1:1	RB LEIPZIG	0:1	FURTH (V)	0:0										
BOCHUM	FREIBURG	2:0	DUISBURG (V)	0:0	PADERBORN	4:0	HEIDENHEIM	1:1	BRAUNSCHEIG (V)	0:1	UNION BERLIN	1:1										
BRAUNSCHEIG	RB LEIPZIG (V)	0:2	K'LAUTERN	1:1	SANDHAUSEN (V)	2:0	DUSSELDORF (V)	0:1	BOCHUM	1:0	MUNCHEN 1860 (V)	1:2										
DUISBURG	BOCHUM	0:0	K'LAUTERN (V)	0:2	RB LEIPZIG (V)	2:4	SANDHAUSEN	3:0	DUSSELDORF (V)	1:1	FREIBURG	1:1										
DÜSSELDORF	HEIDENHEIM	0:0	PADERBORN (V)	0:0	UNION BERLIN	0:3	BRAUNSCHEIG	1:0	FSV FRANKFURT (V)	2:1	DUISBURG	1:1										
FSV FRANKFURT	KARLSRUHE (V)	1:1	BIELEFELD	1:2	RB LEIPZIG (V)	1:3	MUNCHEN 1860 (V)	1:0	DUSSELDORF	1:2	K'LAUTERN (V)	1:1										
FREIBURG	BOCHUM (V)	0:2	MUNCHEN 1860	3:0	NURNBERG (V)	1:2	UNION BERLIN	3:0	HEIDENHEIM (V)	2:1	PADERBORN	4:1										
FURTH	ST. PAULI	0:2	RB LEIPZIG	1:2	KARLSRUHE (V)	0:1	SANDHAUSEN (V)	1:1	K'LAUTERN	2:4	HEIDENHEIM (V)	2:1										
HEIDENHEIM	DUSSELDORF (V)	1:0	NURNBERG	0:3	MUNCHEN 1860 (V)	3:1	BOCHUM (V)	1:1	FREIBURG	1:2	FURTH	1:2										
K'LAUTERN	UNION BERLIN	2:2	BRAUNSCHEIG (V)	1:1	DUISBURG	2:0	ST. PAULI	1:2	FURTH (V)	4:2	FSV FRANKFURT	1:1										
KARLSRUHE	FSV FRANKFURT	1:1	ST. PAULI (V)	2:1	FURTH	1:0	BIELEFELD (V)	1:2	RB LEIPZIG	0:1	SANDHAUSEN (V)	1:3										
MUNCHEN 1860	NURNBERG	0:1	FREIBURG (V)	0:3	HEIDENHEIM	1:3	FSV FRANKFURT	0:1	PADERBORN (V)	4:4	ST. PAULI	2:0										
NURNBERG	MUNCHEN 1860 (V)	1:0	HEIDENHEIM (V)	3:0	FREIBURG	2:1	PADERBORN	2:1	ST. PAULI (V)	4:0	BRAUNSCHEIG	2:1										
PADERBORN	SANDHAUSEN (V)	0:1	DUSSELDORF	0:0	BOCHUM (V)	0:4	UNION BERLIN	1:2	MUNCHEN 1860	4:4	FURTH (V)	1:4										
RB LEIPZIG	BRAUNSCHEIG	2:0	FURTH (V)	2:1	FSV FRANKFURT	0:2	DUISBURG	4:2	KARLSRUHE (V)	1:0	BIELEFELD (V)	1:0										
SANDHAUSEN	PADERBORN	1:0	UNION BERLIN (V)	0:1	BRAUNSCHEIG	0:1	FURTH	1:1	DUISBURG (V)	0:3	KARLSRUHE	3:1										
ST. PAULI	FURTH (V)	2:0	KARLSRUHE	1:2	BIELEFELD (V)	0:0	K'LAUTERN (V)	2:1	NURNBERG	0:4	MUNCHEN 1860 (V)	0:2										
UNION BERLIN	K'LAUTERN (V)	2:2	SANDHAUSEN	1:0	DUSSELDORF (V)	3:0	FREIBURG (V)	0:3	BIELEFELD	1:1	BOCHUM (V)	1:1										

TABUĽKA PO 20. KOLE

	CELKOM	DOMA	VONKU	POZN.	
1. RB LEIPZIG	20 13 5 2 2 33:18	2.55 44	6 2 2 19:12	3.10 7 3 0 14:6	2.00
2. FREIBURG	20 11 5 4 4 43:24	3.35 38	7 2 1 32:14	4.60 4 3 3 11:10	2.10
3. NURNBERG	20 10 6 4 4 39:27	3.30 36	6 4 0 17:10	2.70 4 2 4 22:17	3.90
4. ST. PAULI	20 9 6 5 5 24:20	2.20 33	5 1 3 13:11	2.67 4 5 2 11:9	1.82
5. BOCHUM	20 8 7 5 3 30:18	2.40 31	5 4 2 17:8	2.27 3 3 3 13:10	2.56
6. BRAUNSCHEIG	20 8 5 7 2 27:17	2.20 29	4 3 3 12:8	2.00 4 2 4 15:9	2.40
7. SANDHAUSEN (-3)	20 9 5 6 2 28:23	2.55 29	4 4 2 13:11	2.40 5 1 4 15:12	2.70
8. HEIDENHEIM	20 7 6 7 2 22:20	2.10 27	4 2 4 10:12	2.20 3 4 3 12:8	2.00
9. K'LAUTERN	20 7 6 7 2 26:26	2.60 27	3 3 4 10:12	2.20 4 3 3 16:14	3.00
10. KARLSRUHE	20 7 5 8 2 20:26	2.30 26	4 3 3 12:9	2.10 3 2 5 8:17	2.50
11. FURTH	20 7 4 9 2 25:34	2.95 25	4 1 5 11:17	2.80 3 3 4 14:17	3.10
12. UNION BERLIN	20 5 9 6 2 33:32	3.25 24	2 6 2 16:17	3.30 3 3 4 17:15	3.20
13. BIELEFELD	19 4 12 3 1 17:16	1.74 24	1 6 2 4:6	1.11 3 6 1 13:10	2.30
14. FSV FRANKFURT	20 6 5 9 1 19:28	2.35 23	3 0 7 10:19	2.90 3 5 2 9:9	1.80
15. DÜSSELDORF	20 5 5 10 1 15:25	2.00 20	4 1 5 9:10	1.90 1 4 5 6:15	2.10
16. PADERBORN	20 4 5 11 1 17:34	2.55 17	2 5 3 11:15	2.60 2 0 8 6:19	2.50
17. MUNCHEN 1860	20 2 8 10 1 15:27	2.10 14	2 3 5 7:10	1.70 0 5 5 8:17	2.50
18. DUISBURG	19 2 6 11 1 15:33	2.53 12	2 5 3 10:14	2.40 0 1 8 5:19	2.67

3. NEMECKÁ FUTBALOVÁ LIGA

TABUĽKA	CELKOM	DOMA	VONKU	POZN.
1. D. DRESDEN	24 14 8 2 47:23	50 9 1 1 25:9	5 7 1 22:14	POSTUP
2. AUE	24 11 9 4 4 21:14	42 6 6 0 11:2	5 3 4 10:12	POSTUP
3. SON. GROSSASPACH	24 11 8 5 4 44:27	41 5 5 2 20:14	6 3 3 24:13	BARAZ
4. MAGDEBURG	24 9 10 5 3 34:23	37 7 3 1 22:10	2 7 4 12:13	
5. OSNABRÜCK	24 9 10 5 2 29:23	37 6 5 1 18:8	3 5 4 11:15	
6. MUNSTER	23 9 9 5 3 31:23	36 5 4 3 17:10	4 5 2 14:13	
7. FORTUNA KÖLN	24 9 5 10 2 39:43	32 7 2 3 27:20	2 3 7 12:23	
8. WÜRZBURGER	23 6 12 5 2 20:16	30 1 8 3 8:10	5 4 2 12:6	
9. HALLESCHER	24 8 6 10 3 31:28	30 6 4 3 22:13	2 2 7 9:15	
10. WEHEN	24 6 12 6 2 27:27	30 5 6 0 21:10	1 6 6 6:17	
11. MAINZ (AM)	24 7 9 8 2 26:27	30 4 7 2 12:9	3 2 6 14:18	
12. KIEL	24 8 6 10 2 35:38	30 3 3 5 16:19	5 3 5 19:19	
13. AALEN	24 6 11 7 2 23:24	29 4 6 2 11:8	2 5 5 12:16	
14. CHEMNITZER	23 7 7 9 2 26:30	28 6 4 2 18:11	1 3 7 8:19	
15. BREMEN (AM)	24 7 7 10 2 29:39	28 5 4 4 16:16	2 3 6 13:23	
16. COTTBUS	23 5 12 6 2 22:26	27 2 5 4 11:15	3 7 2 11:11	
17. ERFURT	24 6 6 12 2 26:36	24 6 2 5 17:16	0 4 7 9:20	
18. ROSTOCK	24 4 11 9 2 20:32	23 3 4 4 11:13	1 7 5 9:19	ZOSTUP
19. STUTTGART (AM)	24 5 7 12 2 27:41	22 3 3 6 15:20	2 4 6 12:21	ZOSTUP
20. STUTTGART K.	24 5 7 12 2 23:40	22 3 4 5 11:18	2 3 7 12:22	ZOSTUP

ANGLICKÁ FUTBALOVÁ LIGA - U21

SKUPINA 1	CELKOM	DOMA	VONKU	POZN.
1. SUNDERLAND	14 9 2 3 25:9	29 5 1 1 10:3	4 1 2 15:6	
2. MANCHESTER U.	11 8 1 2 25:11	25 6 0 0 20:5	2 1 2 5:6	
3. MANCHESTER C.	12 6 3 3 25:17	21 4 1 2 16:10	2 2 1 9:7	
4. EVERTON	13 5 5 3 20:17	20 2 3 0 10:6	3 2 3 10:11	
5. TOTTENHAM	15 5 4 6 32:33	19 2 2 3 19:19	3 2 3 13:14	
6. READING	14 5 3 6 24:27	18 4 1 2 13:13	1 2 4 11:14	
7. CHELSEA	11 4 3 4			

1. ANGLICKÁ FUTBALOVÁ LIGA

ČÍSLO UDAL	DEŇ	ZÁPASY 26. KOLA				VÝSLEDKY V ROKU				PREDBEŽNÉ KURZY					VÁŠ TIP	VÝSLEDOK
						2015-2016		2014-2015		1	10	0	02	2		
		D	V	D	V	D	V	D	V							
511	14.02	ARSENAL	-	LEICESTER	5:2	2:1	1:1	1:70	1:13	3:40	1:91	4:37				
512	14.02	ASTON VILLA	-	LIVERPOOL	2:3	0:2	1:0	3:96	1:80	3:30	1:16	1:80				
513	13.02	SUNDERLAND	-	MANCHESTER U.	0:3	1:1	0:2	4:37	1:91	3:40	1:13	1:70				
514	13.02	CHELSEA	-	NEWCASTLE	2:2	2:0	1:2	1:40	1:04	4:10	2:52	6:50				
515	13.02	SWANSEA	-	SOUTHAMPTON	1:3	0:1	1:0	2:66	1:38	2:85	1:36	2:60				
516	13.02	BOURNEMOUTH	-	STOKE	1:2			2:10	1:27	3:20	1:57	3:10				
517	14.02	MANCHESTER C.	-	TOTTENHAM	1:4	4:1	1:0	1:75	1:16	3:40	1:85	4:07				
518	13.02	CRYSTAL P.	-	WATFORD	1:0			2:15	1:29	3:20	1:55	3:00				
519	13.02	EVERTON	-	W. B. A.	3:2	0:0	2:0	1:65	1:12	3:50	1:98	4:56				
520	13.02	NORWICH	-	WEST HAM	2:2			2:35	1:34	3:15	1:46	2:72				

VÝSLEDKY POSLEDNÝCH ZÁPASOV

UDAL	UDAL	UDAL	UDAL	UDAL	UDAL	UDAL	UDAL	UDAL	UDAL	UDAL	UDAL	UDAL	UDAL	UDAL	UDAL	UDAL	UDAL	UDAL	UDAL
ARSENAL	BOURNEMOUTH (V)	2:0	SOUTHAMPTON	0:0	CHELSEA	0:1	STOKE (V)	0:0	LIVERPOOL (V)	3:3	BOURNEMOUTH	2:0							
ASTON VILLA	NORWICH	2:0	WEST HAM (V)	0:2	W. B. A. (V)	0:0	LEICESTER	1:1	CRYSTAL P.	1:0	NORWICH (V)	0:2							
BOURNEMOUTH	ARSENAL	0:2	CRYSTAL P. (V)	2:1	SUNDERLAND (V)	1:1	NORWICH	3:0	WEST HAM	1:3	ARSENAL (V)	0:2							
CHELSEA	MANCHESTER U.	1:1	WATFORD (V)	0:0	ARSENAL (V)	1:0	EVERTON	3:3	W. B. A.	2:2	MANCHESTER U. (V)	0:0							
CRYSTAL P.	SWANSEA (V)	1:1	BOURNEMOUTH	1:2	TOTTENHAM	1:3	MANCHESTER C. (V)	0:4	ASTON VILLA (V)	0:1	SWANSEA	0:0							
EVERTON	STOKE (V)	3:0	NEWCASTLE	3:0	SWANSEA	1:2	CHELSEA (V)	3:3	MANCHESTER C. (V)	0:0	STOKE	3:4							
LEICESTER	MANCHESTER C. (V)	3:1	LIVERPOOL	2:0	STOKE	3:0	ASTON VILLA (V)	1:1	TOTTENHAM (V)	1:0	MANCHESTER C.	0:0							
LIVERPOOL	SUNDERLAND	2:2	LEICESTER (V)	0:2	NORWICH (V)	5:4	MANCHESTER U.	0:1	ARSENAL	3:0	SUNDERLAND (V)	1:0							
MANCHESTER C.	LEICESTER	1:3	SUNDERLAND (V)	1:0	WEST HAM (V)	2:2	CRYSTAL P.	4:0	EVERTON	0:0	LEICESTER (V)	0:0							
MANCHESTER U.	CHELSEA (V)	1:1	STOKE	3:0	SOUTHAMPTON	0:1	LIVERPOOL (V)	1:0	NEWCASTLE (V)	3:3	CHELSEA	0:0							
NEWCASTLE	W. B. A.	1:0	EVERTON (V)	0:3	WATFORD (V)	1:2	WEST HAM	2:1	MANCHESTER U.	3:3	W. B. A. (V)	0:1							
NORWICH	ASTON VILLA (V)	0:2	TOTTENHAM	0:3	LIVERPOOL	4:5	BOURNEMOUTH (V)	0:3	STOKE (V)	1:3	ASTON VILLA	2:0							
SOUTHAMPTON	WEST HAM	1:0	ARSENAL (V)	0:0	MANCHESTER U. (V)	1:0	W. B. A.	3:0	WATFORD	2:0	WEST HAM (V)	1:2							
STOKE	EVERTON	0:3	MANCHESTER U. (V)	0:3	LEICESTER (V)	0:3	ARSENAL	0:0	NORWICH	3:1	EVERTON (V)	4:3							
SUNDERLAND	LIVERPOOL (V)	2:2	MANCHESTER C.	0:1	BOURNEMOUTH	1:1	TOTTENHAM (V)	1:4	SWANSEA (V)	4:2	LIVERPOOL	0:1							
SWANSEA	CRYSTAL P.	1:1	W. B. A. (V)	1:1	EVERTON (V)	2:1	WATFORD	1:0	SUNDERLAND	2:4	CRYSTAL P. (V)	0:0							
TOTTENHAM	WATFORD	1:0	NORWICH (V)	3:0	CRYSTAL P. (V)	3:1	SUNDERLAND	4:1	LEICESTER	0:1	WATFORD (V)	2:1							
W. B. A.	NEWCASTLE (V)	0:1	SWANSEA	1:1	ASTON VILLA	0:0	SOUTHAMPTON (V)	0:3	CHELSEA (V)	2:2	NEWCASTLE	1:0							
WATFORD	TOTTENHAM (V)	0:1	CHELSEA	0:0	NEWCASTLE	2:1	SWANSEA (V)	0:1	SOUTHAMPTON (V)	0:2	TOTTENHAM	1:2							
WEST HAM	SOUTHAMPTON (V)	0:1	ASTON VILLA	2:0	MANCHESTER C.	2:2	NEWCASTLE (V)	1:2	BOURNEMOUTH (V)	3:1	SOUTHAMPTON	2:1							

TABUĽKA PO 25. KOLE

UDAL	UDAL	UDAL	UDAL	UDAL	UDAL	UDAL	UDAL	UDAL	UDAL	UDAL	UDAL	UDAL	UDAL	UDAL	UDAL	UDAL	UDAL	UDAL	UDAL	UDAL
1. LEICESTER	25	15	8	2	47:27	2:96	53	7	4	1	21:13	2:83	8	4	1	26:14	3:08	LM		
2. TOTTENHAM	25	13	9	3	45:19	2:56	48	7	4	2	23:9	2:46	6	5	1	22:10	2:67	LM		
3. ARSENAL	25	14	6	5	39:22	2:44	48	7	3	2	16:7	1:92	7	3	3	23:15	2:92	LM		
4. MANCHESTER C.	25	14	5	6	47:26	2:92	47	9	1	3	34:15	3:77	5	4	3	13:11	2:00	LM		
5. MANCHESTER U.	25	11	8	6	32:22	2:16	41	6	4	2	15:5	1:67	5	4	4	17:17	2:62	EL		
6. WEST HAM	25	10	9	6	38:29	2:68	39	5	5	2	20:14	2:83	5	4	4	18:15	2:54			
7. SOUTHAMPTON	25	10	7	8	33:24	2:28	37	7	2	4	23:13	2:77	3	5	4	10:11	1:75			
8. EVERTON	25	8	11	6	46:34	3:20	35	4	4	5	27:22	3:77	4	7	1	19:12	2:58			
9. LIVERPOOL	25	9	8	8	32:36	2:72	35	4	5	3	16:17	2:75	5	3	5	16:19	2:69			
10. WATFORD	25	9	6	10	27:27	2:16	33	5	3	5	13:11	1:85	4	3	5	14:16	2:50			
11. STOKE	25	9	6	10	24:31	2:20	33	5	2	5	13:13	2:17	4	4	5	11:18	2:23			
12. CRYSTAL P.	25	9	5	11	26:30	2:24	32	4	2	7	14:17	2:38	5	3	4	12:13	2:08			
13. CHELSEA	25	7	9	9	33:35	2:72	30	4	5	4	21:20	3:15	3	4	5	12:15	2:25			
14. W. B. A.	25	7	8	10	23:32	2:20	29	4	4	5	15:18	2:54	3	4	5	8:14	1:83			
15. BOURNEMOUTH	25	7	7	11	29:41	2:80	28	3	4	5	14:18	2:67	4	3	6	15:23	2:92			
16. SWANSEA	25	6	9	10	24:33	2:28	27	4	5	4	13:17	2:31	2	4	6	11:16	2:25			
17. NEWCASTLE	25	6	6	13	26:44	2:80	24	4	5	4	20:18	2:92	2	1	9	6:26	2:67			
18. NORWICH	25	6	5	14	28:48	3:04	23	4	3	5	16:18	2:83	2	2	9	12:30	3:23	ZOSTUP		
19. SUNDERLAND	25	5	5	15	30:49	3:16	20	3	3	6	13:13	2:17	2	2	9	17:36	4:08	ZOSTUP		
20. ASTON VILLA	25	3	7	15	20:40	2:40	16	2	4	6	10:14	2:00	1	3	9	10:26	2:77	ZOSTUP		

2. ANGLICKÁ FUTBALOVÁ LIGA

ČÍSLO UDAL	DEŇ	DOHRÁVKA 29. KOLA				VÝSLEDKY V ROKU				PREDBEŽNÉ KURZY					VÁŠ TIP	VÝSLEDOK
						2015-2016		2014-2015		1	10	0	02	2		
		D	V	D	V	D	V	D	V							
1257	09.02	MILTON	-	MIDDLESBROUGH	0:2			3:00	1:55	3:20	1:29	2:15				

ZÁPASY 31. KOLA

ČÍSLO UDAL	DEŇ	ZÁPASY 31. KOLA				VÝSLEDKY V ROKU				PREDBEŽNÉ KURZY					VÁŠ TIP	VÝSLEDOK
						2015-2016		2014-2015		1	10	0	02	2		
		D	V	D	V	D	V	D	V							
1250	13.02	BLACKBURN	-	HULL	1:1			2:65	1:36	2:80	1:36	2:65				
1251	13.02	BRIGHTON	-	BOLTON	2:2	2:1	0:1	1:55	1:07	3:50	2:15	5:50				
1252	13.02	BRISTOL C.	-	IPSWICH	2:2			2:55	1:37	2:95	1:49	2:63				
1253	13.02	CHARLTON	-	CARDIFF CITY	1:2	1:1	2:1	2:45	1:37	3:10	1:42	2:63				
1254	13.02	DERBY	-	MILTON	3:1			1:50	1:06	3:60	2:25	6:00				
1255	15.02	LEEDS	-	MIDDLESBROUGH	0:3	1:0	1:0	2:72	1:46	3:15	1:34	2:35				
1256	13.02	NOTTINGHAM	-	HUDDERSFIELD	1:1	0:1	0:3	1:75	1:16	3:40	1:85	4:07				
1257	13.02	Q. P. R.	-	FULHAM	0:4			1:75	1:16	3:40	1:85	4:07				
1258	13.02	READING	-	BURNLEY	2:1			2:65	1:36	2:80	1:36	2:65				
1259	13.02	ROTHERHAM	-	BIRMINGHAM	2:0	0:1	1:2	2:45	1:37	3:10	1:42	2:63				
1260	13.02	SHEFFIELD W.	-	BRENTFORD	2:1	1:0	0:0	1:90	1:20	3:25	1:71	3:61				
1261	13.02	WOLVES	-	PRESTON	1:1			2:00	1:23	3:20	1:64	3:35				

VÝSLEDKY POSLEDNÝCH ZÁPASOV

UDAL	UDAL	UDAL	UDAL	UDAL	UDAL	UDAL	UDAL	UDAL	UDAL	UDAL	UDAL	UDAL	UDAL	UDAL	UDAL	UDAL	UDAL	UDAL	UDAL	UDAL
BIRMINGHAM	SHEFFIELD W.	1:2	BRISTOL C. (V)	0:0	IPSWICH	3:0	DERBY (V)	3:0	NOTTINGHAM (V)	1:1	BRENTFORD	2:1								
BLACKBURN	MIDDLESBROUGH (V)	1:1	CHARLTON (V)	1:1	BRIGHTON	0:1	Q. P. R.	1:1	CARDIFF CITY (V)	0:1	BOLTON (V)	0:1								
BOLTON	ROTHERHAM	2:1	WOLVES (V)	2:2	MILTON	3:1	NOTTINGHAM (V)	0:3	SHEFFIELD W. (V)	2:3	HUDDERSFIELD	0:2								
BRENTFORD	BRIGHTON (V)	0:3	LEEDS	1:1	PRESTON (V)	3:1	BURNLEY	1:3	MIDDLESBROUGH	0:1	BIRMINGHAM (V)	1:2								
BRIGHTON	BRENTFORD (V)	3:0	HUDDERSFIELD	2:1	BLACKBURN (V)	1:0	ROTHERHAM (V)	0:2	WOLVES	0:1	IPSWICH	0:1								
BRISTOL C.	CHARLTON (V)	1:0	BIRMINGHAM	0:0	LEEDS (V)	0:1	MIDDLESBROUGH	1:0	PRESTON	1:2	READING (V)	0:1								
BURNLEY	HULL	1:0	SHEFFIELD W. (V)	1:1	DERBY	4:1	BRENTFORD (V)	3:1	MILTON (V)	5:0	IPSWICH	0:0								
CARDIFF CITY	MILTON	0:0	HUDDERSFIELD (V)	3:2	ROTHERHAM	2:2	WOLVES (V)	3:1	HULL (V)	0:2	BLACKBURN	1:0								
CHARLTON	BRISTOL C.	0:1	ROTHERHAM (V)	4:1	BLACKBURN	1:1	HULL (V)	0:6	HUDDERSFIELD (V)	0:5	NOTTINGHAM	1:1								
DERBY	FULHAM (V)	1:1	PRESTON	0:0	BURNLEY (V)	1:4	BIRMINGHAM	0:3	READING	1:1	MIDDLESBROUGH (V)	0:2								
FULHAM	DERBY	1:1	HULL	0:1	HUDDERSFIELD (V)	1:1	WOLVES (V)	2:3	SHEFFIELD W.	0:1	ROTHERHAM	4:1								
HUDDERSFIELD	PRESTON (V)	1:2	CARDIFF CITY	2:3	BRIGHTON (V)	1:2	FULHAM	1:1	CHARLTON	5:0	BOLTON (V)	2:0								
HULL	BURNLEY (V)	0:1	FULHAM (V)	1:0	CHARLTON	6:0	CARDIFF CITY	2:0	Q. P. R. (V)	2:1	PRESTON (V)	0:1								
IPSWICH	Q. P. R. (V)	0:1	READING	2:1	BIRMINGHAM (V)	0:3	PRESTON	1:1	LEEDS	2:1	BURNLEY (V)	0:0								
LEEDS	NOTTINGHAM	0:1	BRENTFORD (V)	1:1	BRISTOL C.	1:0	SHEFFIELD W. (V)	0:2	IPSWICH (V)	1:2	MILTON	1:1								
MIDDLESBROUGH	BLACKBURN	1:1	NOTTINGHAM	0:1	BRISTOL C. (V)	0:1	BRENTFORD (V)	1:0	DERBY	2:0	SHEFFIELD W.	1:0								
MILTON	CARDIFF CITY (V)	0:0	BOLTON (V)	1:3	READING	1:0	BURNLEY	0:5	LEEDS (V)	1:1	BIRMINGHAM (V)	0:1								
NOTTINGHAM	LEEDS (V)	1:0	Q. P. R.	0:0	MIDDLESBROUGH (V)	1:0	BOLTON	3:0	BIRMINGHAM	1:1	CHARLTON (V)	1:1								
PRESTON	HUDDERSFIELD	2:1	DERBY (V)	0:0	BRENTFORD	1:3	IPSWICH (V)	1:1	BRISTOL C. (V)	2:1	ROTHERHAM	2:1								
Q. P. R.	IPSWICH	1:0	NOTTINGHAM (V)	0:0	WOLVES	1:1	ROTHERHAM (V)	3:0	BLACKBURN (V)	1:1	HULL	1:2								
READING	WOLVES	0:0	IPSWICH (V)																	

20. BRISTOL C.	30	6	10	14	25:47	2.40	28	3	6	6	15:22	2.47	3	4	8	10:25	2.33
21. MILTON	29	7	6	16	23:41	2.21	27	6	1	7	13:19	2.29	1	5	9	10:22	2.13
22. ROTHERHAM	30	7	4	19	36:55	3.03	25	5	2	8	22:27	3.27	2	2	11	14:28	2.80
23. BOLTON	30	4	12	14	28:49	2.57	24	4	8	3	17:16	2.20	0	4	11	11:33	2.93
24. CHARLTON	30	5	9	16	26:56	2.73	24	3	6	6	15:23	2.53	2	3	10	11:33	2.93

3. ANGLICKÁ FUTBALOVÁ LIGA

ČÍSLO UDAL.	DEŇ	ZÁPASY 31. KOLA				VYSLEDKY V ROKU				PREDBEŽNÉ KURZY					VÁŠ TIP	VÝSLEDOK
						2015-2016		2014-2015		1	10	0	02	2		
		D	V	D	V											
1460	12.02.	BURTON	-	CHESTERFIELD	2:1					1.40	1.04	4.10	2.52	6.50		
1461	13.02.	BLACKPOOL	-	SHREWSBURY	0:2					1.95	1.21	3.20	1.67	3.50		
1462	13.02.	COLCHESTER	-	SWINDON	2:1	1:1	2:2			2.40	1.36	3.15	1.44	2.65		
1463	13.02.	COVENTRY	-	BURY	1:2					1.70	1.13	3.40	1.91	4.37		
1464	13.02.	CREWE	-	WALSALL	1:1	1:1	1:0			2.72	1.46	3.15	1.34	2.35		
1465	13.02.	DONCASTER	-	SHEFFIELD UTD.	1:3	0:1	2:3			2.60	1.36	2.85	1.38	2.66		
1466	13.02.	GILLINGHAM	-	BARNLEY	0:2	0:1	1:4			1.75	1.16	3.40	1.85	4.07		
1467	13.02.	PETERBOROUGH	-	BRADFORD	2:0	2:0	1:0			2.00	1.23	3.20	1.64	3.35		
1468	13.02.	PORT VALE	-	FLEETWOOD	2:1	1:2	0:1			1.85	1.19	3.30	1.75	3.74		
1469	13.02.	ROCHDALE	-	MILLWALL	2:1					2.40	1.36	3.15	1.44	2.65		
1470	13.02.	SCUNTHORPE	-	SOUTHEND	1:2					2.25	1.32	3.20	1.50	2.82		
1471	13.02.	WIGAN	-	OLDHAM	1:1					1.55	1.07	3.50	2.15	5.50		

VYSLEDKY POSLEDNÝCH ZÁPASOV (OZNAČENIE PÍSMENOM (V) ZNAMENÁ ZÁPAS HRANY VONKU)

BARNLEY	BURY	3:0	SWINDON (V)	1:0	BRADFORD (V)	1:0	ROCHDALE	6:1	SHREWSBURY (V)	3:0	MILLWALL	2:1
BLACKPOOL	GILLINGHAM	1:0	SHEFFIELD UTD.	0:0	WALSALL (V)	1:1	SCUNTHORPE	5:0	PORT VALE	0:1	BURTON (V)	0:1
BRADFORD	BURTON (V)	1:3	FLEETWOOD	2:1	BARNLEY	0:1	PORT VALE (V)	1:1	OLDHAM	1:0	GILLINGHAM (V)	0:3
BURTON	BRADFORD	3:1	PETERBOROUGH (V)	1:2	PETERBOROUGH (V)	1:0	SHREWSBURY	1:2	COVENTRY (V)	2:0	BLACKPOOL	1:0
BURY	BARNLEY (V)	0:3	CREWE	0:0	OLDHAM (V)	1:0	WALSALL	2:3	FLEETWOOD (V)	0:2	PORT VALE (V)	0:1
CHESTERFIELD	PETERBOROUGH	0:1	MILLWALL	1:0	WIGAN (V)	1:3	ROCHDALE (V)	3:2	SHREWSBURY	7:1	COVENTRY	1:1
COLCHESTER	SOUTHEND (V)	0:3	SCUNTHORPE (V)	0:3	FLEETWOOD	1:1	SHEFFIELD UTD.	1:2	OLDHAM (V)	1:1	GILLINGHAM (V)	0:1
COVENTRY	PORT VALE (V)	1:1	SCUNTHORPE	1:2	SOUTHEND (V)	0:3	BURTON	0:2	WALSALL	1:1	CREWE (V)	5:0
CREWE	ROCHDALE	2:0	MILLWALL (V)	1:1	BURY (V)	0:0	WIGAN	1:1	SWINDON (V)	3:4	COVENTRY	0:5
DONCASTER	SCUNTHORPE (V)	0:3	WALSALL	1:2	PORT VALE	1:2	FLEETWOOD (V)	0:0	GILLINGHAM	2:2	SOUTHEND (V)	3:0
FLEETWOOD	SHREWSBURY	0:0	BRADFORD (V)	1:2	DONCASTER	0:0	COLCHESTER (V)	1:1	BURY	2:0	WIGAN	1:3
GILLINGHAM	SWINDON	0:0	BLACKPOOL (V)	0:1	PETERBOROUGH	2:1	DONCASTER (V)	2:2	WIGAN (V)	2:3	BRADFORD	3:0
MILLWALL	WALSALL (V)	3:0	CREWE	1:1	CHESTERFIELD (V)	2:1	PORT VALE	3:1	OLDHAM (V)	2:1	BARNLEY (V)	1:2
OLDHAM	SHREWSBURY (V)	1:0	BURY	0:1	BRADFORD (V)	0:1	MILLWALL	1:2	COLCHESTER	1:1	DONCASTER	1:2
PETERBOROUGH	CHESTERFIELD (V)	1:0	BURTON	0:1	GILLINGHAM (V)	1:2	SOUTHEND	0:0	SHEFFIELD UTD. (V)	3:2	WALSALL (V)	0:2
PORT VALE	COVENTRY	1:1	SWINDON	1:0	WIGAN (V)	0:3	DONCASTER (V)	2:1	BRADFORD	1:1	MILLWALL (V)	1:3
ROCHDALE	CREWE (V)	0:2	BURTON	2:1	BARNLEY (V)	1:6	CHESTERFIELD	2:3	WALSALL (V)	3:0	SCUNTHORPE (V)	1:1
SCUNTHORPE	DONCASTER	3:0	COVENTRY (V)	2:1	COLCHESTER	3:0	BLACKPOOL (V)	0:5	WIGAN	1:1	ROCHDALE	1:1
SHEFFIELD UTD.	WIGAN	0:2	BLACKPOOL (V)	0:0	SWINDON	1:1	COLCHESTER (V)	2:1	WIGAN (V)	3:3	PETERBOROUGH	2:3
SHREWSBURY	FLEETWOOD (V)	0:0	SOUTHEND	1:2	OLDHAM	0:1	BURTON (V)	2:1	BARNLEY	0:3	CHESTERFIELD (V)	1:7
SOUTHEND	COLCHESTER	3:0	SHREWSBURY (V)	2:1	COVENTRY	3:0	PETERBOROUGH (V)	0:0	SWINDON (V)	2:4	DONCASTER	0:3
SWINDON	GILLINGHAM (V)	0:0	PORT VALE (V)	0:1	BARNLEY	0:1	SHEFFIELD UTD. (V)	1:1	CREWE	4:3	SOUTHEND	4:2
WALSALL	MILLWALL	0:3	DONCASTER (V)	2:1	BLACKPOOL	1:1	BURY (V)	3:2	COVENTRY (V)	1:1	ROCHDALE	0:3
WIGAN	SHEFFIELD UTD. (V)	2:0	PORT VALE	3:0	CREWE (V)	1:1	CHESTERFIELD	3:1	SHEFFIELD UTD.	3:3	GILLINGHAM	3:2

TABULKA	CELKOM	DOMA	VONKU	POZN.									
1. BURTON	29 19 3 7	40:24	2.21	60	10 3 2	25:12	2.47	9	0	5	15:12	1.93	POSTUP
2. WALSALL	29 16 8 5	47:30	2.66	56	7 4 4	20:17	2.47	9	4	1	27:13	2.86	POSTUP
3. WIGAN	30 15 10 5	50:29	2.63	55	9 4 2	27:11	2.53	6	6	3	23:18	2.73	BARAZ
4. GILLINGHAM	30 16 7 7	55:36	3.03	55	11 3 1	31:12	2.87	5	4	6	24:24	3.20	BARAZ
5. COVENTRY	30 13 10 7	49:33	2.73	49	8 5 2	28:18	3.07	5	5	5	21:15	2.40	BARAZ
6. MILLWALL	29 14 5 10	47:38	2.93	47	6 2 6	18:19	2.64	8	3	4	29:19	3.20	BARAZ
7. SOUTHEND	29 13 8 8	41:35	2.62	47	8 2 5	20:17	2.47	5	6	3	21:18	2.79	
8. PETERBOROUGH	29 13 5 11	54:41	3.28	44	6 4 4	26:20	3.29	7	1	7	28:21	3.27	
9. PORT VALE	31 12 8 11	35:36	2.29	44	8 6 1	23:13	2.40	4	2	10	12:23	2.19	
10. BARNLEY	29 13 3 13	48:42	3.10	42	7 2 6	26:17	2.87	6	1	7	22:25	3.36	
11. SHEFFIELD UTD.	29 11 9 9	45:41	2.97	42	7 2 6	28:24	3.47	4	7	3	17:17	2.43	
12. SCUNTHORPE	29 12 5 12	36:37	2.52	41	7 3 5	16:12	1.87	5	2	7	20:25	3.21	
13. BRADFORD	28 11 8 9	29:32	2.18	41	6 4 3	14:11	1.92	5	4	6	15:21	2.40	
14. ROCHDALE	28 10 7 11	37:39	2.71	37	7 2 4	21:16	2.85	3	5	7	16:23	2.60	
15. BURY	28 10 7 11	36:43	2.82	37	5 5 3	20:18	2.92	5	2	8	16:25	2.73	
16. SWINDON	30 10 6 14	42:47	2.97	36	6 2 7	26:26	3.47	4	4	7	16:21	2.47	
17. DONCASTER	30 9 9 12	35:42	2.57	36	5 5 5	20:17	2.47	4	4	7	15:25	2.67	
18. BLACKPOOL	29 9 6 14	28:35	2.17	33	7 3 5	17:13	2.00	2	3	9	11:22	2.36	
19. CHESTERFIELD	29 9 3 17	38:49	3.00	30	3 3 9	23:27	3.33	6	0	8	15:22	2.64	
20. SHREWSBURY	30 8 6 16	34:49	2.77	30	3 2 10	16:23	2.60	5	4	6	18:26	2.93	
21. FLEETWOOD	28 7 8 13	34:37	2.54	29	5 5 4	22:12	2.43	2	3	9	12:25	2.64	ZOSTUP
22. CREWE	29 6 8 15	30:50	2.76	26	3 4 8	15:28	2.87	3	4	7	15:22	2.64	ZOSTUP
23. OLDHAM	27 4 12 11	27:40	2.48	24	1 4 9	14:28	3.00	3	8	2	13:12	1.92	ZOSTUP
24. COLCHESTER	29 5 7 17	36:68	3.59	22	3 5 6	21:25	3.29	2	2	11	15:43	3.87	ZOSTUP

4. ANGLICKÁ FUTBALOVÁ LIGA

ČÍSLO UDAL.	DEŇ	DOHRÁVKY				VYSLEDKY V ROKU				PREDBEŽNÉ KURZY					VÁŠ TIP	VÝSLEDOK
						2015-2016		2014-2015		1	10	0	02	2		
		D	V	D	V											
09.02.	DAGENHAM	-	WYCOMBE	1:1	0:1	1:1	2.50	1.36	3.00	1.41	2.65					
09.02.	HARTLEPOOL	-	STEVENAGE	0:2	1:3	0:1	2.25	1.32	3.20	1.50	2.82					
09.02.	OXFORD	-	MANSFIELD	1:1	3:0	1:2	1.65	1.12	3.50	1.98	4.56					

ČÍSLO UDAL.	DEŇ	ZÁPASY 31. KOLA				VYSLEDKY V ROKU				PREDBEŽNÉ KURZY					VÁŠ TIP	VÝSLEDOK
						2015-2016		2014-2015		1	10	0	02	2		
		D	V	D	V											
1479	13.02.	AFC WIMBLEDON	-	LUTON	0:2	3:2	1:0	1.70	1.13	3.50	1.98	4.56				
1480	13.02.	ACCRINGTON	-	CRAWLEY	3:0			1.65	1.12	3.50	1.98	4.56				
1481	13.02.	DAGENHAM	-	BARNET	1:3			2.40	1.36	3.15	1.44	2.65				
1482	13.02.	HARTLEPOOL	-	YEovil	2:1			2.00	1.23	3.20	1.64	3.35				
1483	13.02.	LEYTON	-	NORTHAMPTON	1:1			2.65	1.36	2.80	1.36	2.65				
1484	13.02.	MORECAMBE	-	OXFORD	0:0	1:0	1:1	2.65	1.36	2.80	1.36	2.65				
1485	13.02.	NEWPORT	-	CARLISLE	1:0	2:1	3:2	2.45	1.37	3.10	1.42	2.63				
1486	13.02.	PLYMOUTH	-	MANSFIELD	0:0	2:1	0:1	1.75	1.16	3.40	1.85	4.07				
1487	13.02.	PORTSMOUTH	-	BRISTOL R.	2:1			2.00	1.23	3.20	1.64	3.35				
1488	13.02.	STEVENAGE	-	CAMBRIDGE	0:1	3:2	1:1	2.40	1.36	3.15	1.44	2.65				
1489	13.02.	WYCOMBE	-	EXETER	2:0	2:1	1:2	1.75	1.16	3.						

3.	OXFORD	27	14	9	4	42:23	2.41	51	6	5	2	18:10	2.15	8	4	2	24:13	2.64	POSTUP
4.	BRISTOL R.	29	14	5	10	39:29	2.34	47	6	2	6	18:15	2.36	8	3	4	21:14	2.33	BARAZ
5.	MANSFIELD	30	13	8	9	41:32	2.43	47	5	6	5	22:19	2.56	8	2	4	19:13	2.29	BARAZ
6.	LEYTON	30	12	10	8	46:41	2.90	46	7	4	4	25:19	2.93	5	6	4	21:22	2.87	BARAZ
7.	PORTSMOUTH	28	11	12	5	45:25	2.50	45	5	7	3	24:9	2.20	6	5	2	21:16	2.85	BARAZ
8.	ACCINGTON	26	13	6	7	43:31	2.85	45	6	3	2	22:16	3.45	7	3	5	21:15	2.40	
9.	CAMBRIDGE	30	12	8	10	44:41	2.83	44	6	3	6	21:24	3.00	6	5	4	23:17	2.67	
10.	WYCOMBE	28	12	7	9	33:28	2.18	43	5	4	6	19:20	2.60	7	3	3	14:8	1.69	
11.	AFC WIMBLEDON	28	11	9	8	42:35	2.75	42	5	3	6	19:20	2.79	6	6	2	23:15	2.71	
12.	CARLISLE	26	11	9	6	45:40	3.27	42	7	4	3	27:20	3.36	4	5	3	18:20	3.17	
13.	EXETER	28	11	7	10	39:40	2.82	40	5	5	4	21:19	2.86	6	2	6	18:21	2.79	
14.	LUTON	30	10	8	12	42:41	2.77	38	3	5	7	18:22	2.67	7	3	5	24:19	2.87	
15.	CRAWLEY	30	11	4	15	35:48	2.77	37	7	2	6	16:17	2.20	4	2	9	19:31	3.33	
16.	MORECAMBE	30	10	6	14	50:53	3.43	36	5	2	8	23:26	3.27	5	4	6	27:27	3.60	
17.	NOTTS	27	10	6	11	40:46	3.19	36	7	2	5	26:24	3.57	3	4	6	14:22	2.77	
18.	BARNET	28	9	6	13	36:44	2.86	33	8	3	3	22:13	2.50	1	3	10	14:31	3.21	
19.	STEVENAGE	30	6	10	14	38:53	3.03	28	4	5	6	17:24	2.73	2	5	8	21:29	3.33	
20.	NEWPORT	28	6	9	13	32:43	2.68	27	1	6	6	16:23	3.00	5	3	7	16:20	2.40	
21.	YEOVIL	29	5	9	15	30:44	2.55	24	3	5	6	18:22	2.86	2	4	9	12:22	2.27	
22.	HARTLEPOOL	25	7	3	15	23:41	2.56	24	4	2	7	13:19	2.46	3	1	8	10:22	2.67	
23.	DAGENHAM	28	4	8	16	29:50	2.82	20	0	4	9	9:24	2.54	4	4	7	20:26	3.07	ZOSTUP
24.	YORK	28	4	8	16	29:52	2.89	20	3	3	7	17:25	3.23	1	5	9	12:27	2.60	ZOSTUP

5. ANGLICKÁ FUTBALOVÁ LIGA

TABUĽKA		CELKOM				DOMA				VONKU				POZN.					
ČÍSLO UDAL.	DEŇ	D	V	1	10	0	02	2	D	V	1	10	0	02	2	VÁŠ TIP	VÝSLEDOK		
1.	FOREST GREEN	32	21	5	6	55:31	2.69	68	14	1	2	34:12	2.71	7	4	4	21:19	2.67	POSTUP
2.	CHELtenham	31	19	10	2	59:21	2.58	67	10	4	1	29:10	2.60	9	6	1	30:11	2.56	BARAZ
3.	GRIMSby	29	15	10	4	59:23	2.83	55	10	4	2	38:13	3.19	5	6	2	21:10	2.38	BARAZ
4.	TRANMERE	32	15	8	9	44:33	2.41	53	9	1	6	21:14	2.19	6	7	3	23:19	2.63	BARAZ
5.	DOVER ATH.	30	14	8	8	50:40	3.00	50	8	4	2	24:14	2.71	6	4	6	26:26	3.25	BARAZ
6.	EASTLEIGH	29	14	8	7	46:38	2.90	50	7	3	4	20:19	2.79	7	5	3	26:19	3.00	
7.	WOKING	32	14	7	11	55:42	3.03	49	8	5	4	31:21	3.06	6	2	7	24:21	3.00	
8.	BRAINTREE	28	14	7	7	33:21	1.93	49	7	4	3	12:8	1.43	7	3	4	21:13	2.43	
9.	LINCOLN	33	13	9	11	48:42	2.73	48	7	6	4	26:17	2.53	6	3	7	22:25	2.94	
10.	GATESHEAD	30	14	6	10	39:42	2.70	48	6	4	6	22:26	3.00	8	2	4	17:16	2.36	
11.	MACCLESFIELD	32	15	2	15	46:37	2.59	47	7	2	6	20:15	2.33	8	0	9	26:22	2.82	
12.	WREXHAM	31	13	6	12	53:43	3.10	45	8	4	4	36:22	3.63	5	2	8	17:21	2.53	
13.	ALDERSHOT	31	12	5	14	37:44	2.61	41	6	2	8	16:21	2.31	6	3	6	21:23	2.93	
14.	BROMLEY	29	11	5	13	50:52	3.52	38	6	3	5	25:16	2.93	5	2	8	25:36	4.07	
15.	SOUTHPORT	31	10	8	13	31:41	2.32	38	5	3	7	21:28	3.27	5	5	6	10:13	1.44	
16.	BARROW	32	10	8	14	41:58	3.09	38	7	4	4	23:19	2.80	3	4	10	18:39	3.35	
17.	CHESTER	31	9	8	14	36:47	2.68	35	6	6	4	23:19	2.63	3	2	10	13:28	2.73	
18.	GUISELEY	30	8	10	12	29:46	2.50	34	6	3	5	18:22	2.86	2	7	7	11:24	2.19	
19.	ALTRINCHAM	29	8	7	14	27:47	2.55	31	6	3	3	16:16	2.67	2	4	11	11:31	2.47	
20.	HALIFAX	30	7	9	14	43:62	3.50	30	3	8	5	26:34	3.75	4	1	9	17:28	3.21	
21.	BOREHAM	30	6	10	14	25:33	1.93	28	3	6	8	14:19	1.94	3	4	6	11:14	1.92	ZOSTUP
22.	WELLING	30	6	8	16	25:41	2.20	26	4	5	7	17:22	2.44	2	3	9	8:19	1.93	ZOSTUP
23.	TORQUAY	29	4	8	17	32:59	3.14	20	2	2	9	14:27	3.15	2	6	8	18:32	3.13	ZOSTUP
24.	KIDDERMINSTER	29	3	8	18	26:46	2.48	17	2	3	9	10:19	2.07	1	5	9	16:27	2.87	ZOSTUP

ČÍSLO UDAL.	DEŇ	DOHRÁVKY	VÝSLEDKY V ROKU				PREDBEŽNÉ KURZY				VÁŠ TIP	VÝSLEDOK
			2015-2016		2014-2015		1	10	0	02		
09.02.	ALTRINCHAM	-	WREXHAM	1:3	1:4	3:2	2.65	1.36	2.80	1.36	2.65	
09.02.	BROMLEY	-	GRIMSby	1:4			2.55	1.37	2.95	1.39	2.63	
09.02.	DOVER ATH.	-	WELLING	2:1	4:0	2:0	1.60	1.10	3.50	2.06	5.00	
09.02.	KIDDERMINSTER	-	EASTLEIGH	1:3		1:2	2.65	1.36	2.80	1.36	2.65	

ČÍSLO UDAL.	DEŇ	ZÁPASY 33. KOLA	VÝSLEDKY V ROKU				PREDBEŽNÉ KURZY				VÁŠ TIP	VÝSLEDOK	
			2015-2016		2014-2015		1	10	0	02			2
1498	13.02.	EASTLEIGH	-	BARROW	0:1		1.70	1.13	3.40	1.91	4.37		
1499	13.02.	GRIMSby	-	BOREHAM	3:1		1.55	1.07	3.50	2.15	5.50		
1500	13.02.	SOUTHPORT	-	BRAINTREE	0:1	2:0	2.45	1.37	3.10	1.42	2.63		
1501	13.02.	WREXHAM	-	BROMLEY	1:3		1.95	1.21	3.20	1.67	3.50		
1502	13.02.	TORQUAY	-	CHESTER	1:4	0:1	2:0	2.40	1.36	3.15	1.44	2.65	
1503	13.02.	HALIFAX	-	FOREST GREEN	1:0	1:0	0:2	2.65	1.44	3.15	1.36	2.40	
1504	13.02.	DOVER ATH.	-	GATESHEAD	3:2	1:0	2:1	1.90	1.20	3.25	1.71	3.61	
1505	13.02.	WOKING	-	GUISELEY	4:4			1.85	1.19	3.30	1.75	3.74	
1506	13.02.	ALTRINCHAM	-	LINCOLN	1:1	1:2	2:1	2.40	1.36	3.15	1.44	2.65	
1507	13.02.	KIDDERMINSTER	-	MACCLESFIELD	1:2	0:2	0:0	2.50	1.36	3.00	1.41	2.65	
1508	13.02.	ALDERSHOT	-	TRANMERE	1:3			2.40	1.36	3.15	1.44	2.65	
1509	13.02.	CHELtenham	-	WELLING				1.45	1.06	3.90	2.37	6.10	

VÝSLEDKY POSLEDNÝCH ZÁPISOV		(OZNACENIE PÍSMENOM (V) ZNAMENÁ ZÁPAS HRANY VONKU)															
ALDERSHOT	KIDDERMINSTER	1:0	MACCLESFIELD (V)	2:0	CHESTER	3:1	WOKING (V)	1:2	EASTLEIGH (V)	1:1	WOKING	0:1					
ALTRINCHAM	WELLING (V)	1:1	GRIMSby (V)	0:5	CHESTER (V)	1:1	TRANMERE (V)	0:1	CHELtenham (V)	0:1	FOREST GREEN (V)	0:2					
BARROW	CHELtenham	1:2	GATESHEAD	0:0	WOKING (V)	2:2	WELLING (V)	2:1	TRANMERE	3:4	GATESHEAD (V)	1:1					
BOREHAM	KIDDERMINSTER	0:2	EASTLEIGH	1:1	CHELtenham	0:0	WOKING (V)	0:0	BRAINTREE	1:0	FOREST GREEN (V)	0:1					
BRAINTREE	WELLING	1:0	CHESTER	2:0	WREXHAM	1:0	FOREST GREEN (V)	0:1	BOREHAM (V)	0:1	TRANMERE (V)	2:1					
BROMLEY	CHELtenham (V)	1:4	TRANMERE	0:1	SOUTHPORT	0:0	DOVER ATH. (V)	3:2	EASTLEIGH	2:2	SOUTHPORT (V)	3:5					
CHELtenham	BARROW (V)	2:1	BROMLEY	4:1	DOVER ATH. (V)	0:0	BOREHAM (V)	0:0	TORQUAY	1:0	KIDDERMINSTER (V)	2:1					
CHESTER	BRAINTREE (V)	0:2	SOUTHPORT	0:0	ALDERSHOT (V)	1:3	ALTRINCHAM	1:1	MACCLESFIELD	0:2	TORQUAY	4:1					
DOVER ATH.	CHELtenham	0:0	LINCOLN (V)	3:2	BROMLEY	2:3	WELLING (V)	2:1	GRIMSby (V)	0:1	ALDERSHOT	5:2					
EASTLEIGH	LINCOLN (V)	0:3	WREXHAM	1:1	BOREHAM (V)	1:1	ALDERSHOT	1:1	BROMLEY (V)	2:2	KIDDERMINSTER	3:1					
FOREST GREEN	WREXHAM (V)	2:2	MACCLESFIELD	2:1	SOUTHPORT (V)	1:0	BRAINTREE	1:0	LINCOLN (V)	1:0	TORQUAY	3:1					
GATESHEAD	BARROW (V)	0:0	GRIMSby	1:0	TORQUAY (V)	2:0	BARROW	1:1	GUISELEY	3:0	WOKING	1:5					
GRIMSby	GATESHEAD (V)	0:1	ALTRINCHAM	5:0	WELLING (V)	4:0	GUISELEY	1:1	LINCOLN	2:0	DOVER ATH.	1:0					
GUISELEY	LINCOLN (V)	0:1	KIDDERMINSTER (V)	1:0	GRIMSby (V)	1:1	GATESHEAD (V)	0:3	ALDERSHOT (V)	0:1	HALIFAX (V)	1:1					
HALIFAX	WELLING	1:1	WOKING (V)	1:1	MACCLESFIELD (V)	1:0	LINCOLN	2:2	WREXHAM	2:0	LINCOLN (V)	1:0					
KIDDERMINSTER	BOREHAM (V)	2:0	ALDERSHOT (V)	0:1	GUISELEY	0:1	FOREST GREEN (V)	0:3	CHELtenham	1:2	EASTLEIGH (V)	1:3					
LINCOLN	EASTLEIGH	3:0	GUISELEY	1:0	WREXHAM (V)	1:3	FOREST GREEN	0:1	DOVER ATH.	2:3	HALIFAX (V)	2:2					
MACCLESFIELD	FOREST GREEN (V)	1:2	ALDERSHOT	0:2	HALIFAX	0:1	TRANMERE (V)	1:0	CHESTER (V)	2:0	TRANMERE	1:2					
SOUTHPORT	TRANMERE (V)	0:1	FOREST GREEN	0:1	CHESTER (V)	0:0	BROMLEY (V)	0:0	WREXHAM	3:2	BARROW	2:1					
TORQUAY	TRANMERE (V)	1:2	GATESHEAD	0:2	FOREST GREEN (V)	1:3	CHELtenham (V)	0:1	FOREST GREEN	4:1	CHESTER (V)	1:4					
TRANMERE	SOUTHPORT	1:0	TORQUAY	2:1	BROMLEY (V)	1:0	BARROW (V)	4:3	MACCLESFIELD	0:1	ALTRINCHAM	1:0					
WELLING	ALTRINCHAM	1:1	BRAINTREE (V)	0:1	HALIFAX (V)	1:1	BARROW	1:2	GRIMSby	0:4	DOVER ATH.	1:2					
WOKING	BARROW	2:2	HALIFAX	1:1	WREXHAM (V)	3:1	ALDERSHOT	2:1									

9. BERWICK	21	6	4	11	25:40	3.10	22	3	3	4	13:19	3.20	3	1	7	12:21	3.00	
10. E. STIRLING	21	6	2	13	29:51	3.81	20	6	0	5	17:22	3.55	0	2	8	12:29	4.10	BARAŽ

1. VELŠSKÁ FUTBALOVÁ LIGA

ČÍSLO UDAL.	DEŇ	ZÁPASY 24. KOLA				VÝSLEDKY V ROKU								PREDBEŽNÉ KURZY					VÁŠ TIP	VÝSLEDOK
						2015-2016				2014-2015				1	10	0	02	2		
		D	D	V	V	D	D	V	V	1	10	0	02	2						
1115	12.02.	PORT TALBOT	-	CARMARTHEN	0:3	0:0				2:0	1:2			2.25	1.32	3.20	1.50	2.82		
1116	12.02.	RHYL	-	ABERYSTWYTH	2:2	1:3				0:1	0:2			2.25	1.32	3.20	1.50	2.82		
1117	13.02.	AIRBUS	-	BALA	2:0	1:2				2:1	1:2	0:3		2.45	1.37	3.10	1.42	2.63		
1118	13.02.	CONNAHS QUAY	-	LLANDUDNO	2:1	0:1								2.40	1.36	3.15	1.44	2.65		
1119	13.02.	HAFERFORDWEST	-	BANGOR C.	2:1	1:2								2.55	1.37	2.95	1.39	2.63		
1120	13.02.	NEWTOWN	-	TNS	2:2	1:4				2:3	0:0	1:1	2:4	3.74	1.75	3.30	1.19	1.85		

VÝSLEDKY POSLEDNÝCH ZÁPASOV					(OZNAČENIE PÍSMENOM (V) ZNAMENÁ ZÁPAS HRANÝ VONKU)							
ABERYSTWYTH	PORT TALBOT	1:0	NEWTOWN	1:2	PORT TALBOT	1:3	HAFERFORDWEST	1:2	HAFERFORDWEST (V)	1:0	BANGOR C.	4:0
AIRBUS	LLANDUDNO (V)	1:1	PORT TALBOT (V)	2:2	CONNAHS QUAY	3:2	CONNAHS QUAY (V)	1:1	HAFERFORDWEST (V)	1:0	RHYL	0:0
BALA	NEWTOWN	1:1	LLANDUDNO	3:0	CARMARTHEN	2:1	RHYL	0:0	RHYL (V)	3:1	TNS (V)	1:1
BANGOR C.	RHYL	4:3	HAFERFORDWEST	2:1	LLANDUDNO	0:3	LLANDUDNO (V)	2:1	ABERYSTWYTH (V)	0:4	BALA	1:1
CARMARTHEN	RHYL	1:1	BALA (V)	1:2	PORT TALBOT	0:0	PORT TALBOT (V)	3:0	NEWTOWN (V)	1:4	ABERYSTWYTH (V)	2:1
CONNAHS QUAY	TNS (V)	0:0	TNS	2:0	AIRBUS (V)	2:3	AIRBUS	1:1	RHYL (V)	2:1	PORT TALBOT	5:0
HAFERFORDWEST	BANGOR C. (V)	1:2	ABERYSTWYTH (V)	2:1	ABERYSTWYTH	0:1	AIRBUS	0:1	RHYL	1:1	LLANDUDNO (V)	0:1
LLANDUDNO	AIRBUS	1:1	BALA (V)	0:3	BANGOR C. (V)	3:0	BANGOR C.	1:2	PORT TALBOT	1:1	CARMARTHEN (V)	4:2
NEWTOWN	BALA (V)	1:1	ABERYSTWYTH (V)	2:1	TNS (V)	1:4	TNS	2:2	CARMARTHEN	4:1	PORT TALBOT	1:1
PORT TALBOT	ABERYSTWYTH (V)	0:1	AIRBUS	2:2	ABERYSTWYTH (V)	3:1	CARMARTHEN (V)	0:0	CARMARTHEN	0:3	LLANDUDNO (V)	1:1
RHYL	BANGOR C. (V)	3:4	CARMARTHEN (V)	1:1	BALA (V)	0:0	BALA	1:3	CONNAHS QUAY	1:2	AIRBUS (V)	0:0
TNS	CONNAHS QUAY	0:0	CONNAHS QUAY (V)	0:2	NEWTOWN	4:1	NEWTOWN (V)	2:2	BALA	1:1	ABERYSTWYTH	1:1

O TITUL					CELKOM					DOMA					VONKU					POZN.
1. TNS	23	13	9	1	48:16	2.78	48	7	5	0	24:7	2.58	6	4	1	24:9	3.00	LM		
2. BALA	23	11	9	3	34:18	2.26	42	8	3	1	22:8	2.50	3	6	2	12:10	2.00	EL		
3. LLANDUDNO	23	11	5	7	37:27	2.78	38	5	3	4	14:14	2.33	6	2	3	23:13	3.27	EL		
4. AIRBUS	23	10	5	8	33:31	2.78	35	6	2	3	19:15	3.09	4	3	5	14:16	2.50	O EL		
5. CONNAHS QUAY	23	10	3	10	37:29	2.87	33	7	1	3	23:12	3.18	3	2	7	14:17	2.58	O EL		
6. NEWTOWN	23	9	6	8	34:33	2.91	33	3	3	5	17:20	3.36	6	3	7	17:13	2.50	O EL		

1. FRANCÚZSKÁ FUTBALOVÁ LIGA

ČÍSLO UDAL.	DEŇ	ZÁPASY 26. KOLA				VÝSLEDKY V ROKU								PREDBEŽNÉ KURZY					VÁŠ TIP	VÝSLEDOK
						2015-2016				2014-2015				1	10	0	02	2		
		D	V	D	V	D	D	V	V	1	10	0	02	2						
558	14.02.	ST. ETIENNE	-	MONACO	0:1	1:1	1:1	1:1	2:35	1.34	3.15	1.46	2.72							
559	13.02.	GUINGAMP	-	BORDEAUX	0:1	2:1	1:1	1:1	2.45	1.37	3.10	1.42	2.63							
560	13.02.	AJACCIO GFCCO	-	TROYES	0:0	1:1	2:1	1:1	1.90	1.20	3.25	1.71	3.61							
561	13.02.	NANTES	-	LORIENT	0:0	1:1	2:1	2:1	2.30	1.34	3.20	1.48	2.75							
562	13.02.	MONTPELLIER	-	TOULOUSE	1:1	2:0	0:1	2:1	2.10	1.27	3.20	1.57	3.10							
563	14.02.	NICE	-	MARSEILLE	1:0	2:1	0:4	2:50	1.36	3.00	1.41	2.65								
564	14.02.	LYON	-	CAEN	4:0	3:0	0:3	1.65	1.12	3.50	1.98	4.56								
565	13.02.	PARIS SG	-	LILLE	1:0	6:1	1:1	1.20	1.01	5.50	3.60	10.50								
566	13.02.	REIMS	-	BASTIA	0:2	2:1	2:1	1.70	1.13	3.40	1.91	4.37								
567	12.02.	RENNES	-	ANGERS	2:0			2.15	1.29	3.20	1.55	3.00								

VÝSLEDKY POSLEDNÝCH ZÁPASOV					(OZNAČENIE PÍSMENOM (V) ZNAMENÁ ZÁPAS HRANÝ VONKU)							
AJACCIO GFCCO	GUINGAMP	0:0	NANTES (V)	1:3	MONTPELLIER	0:4	RENNES (V)	0:1	REIMS	2:2	MONACO (V)	2:2
ANGERS	LYON	0:3	REIMS (V)	1:2	MONACO	3:0	PARIS SG (V)	1:5	NICE (V)	1:2	CAEN	2:0
BASTIA	TROYES	2:0	MONACO (V)	0:2	LYON	1:0	GUINGAMP (V)	0:1	MONTPELLIER	1:0	PARIS SG (V)	0:2
BORDEAUX	ST. ETIENNE	1:4	LYON (V)	0:3	RENNES	4:0	NANTES (V)	2:2	LILLE	1:0	MONTPELLIER (V)	1:0
CAEN	REIMS	0:2	LILLE (V)	0:1	NICE	2:0	MONTPELLIER (V)	2:1	MARSEILLE	1:3	ANGERS (V)	0:2
GUINGAMP	AJACCIO GFCCO (V)	0:0	TROYES	4:0	TOULOUSE (V)	2:1	BASTIA	1:0	NANTES	2:2	MARSEILLE (V)	0:0
LILLE	RENNES	1:1	CAEN	1:0	MARSEILLE (V)	1:1	TROYES	1:3	BORDEAUX (V)	0:1	NICE	1:1
LORIENT	MONTPELLIER	1:1	PARIS SG (V)	1:3	REIMS	2:0	NICE (V)	1:2	MONACO	0:2	RENNES (V)	2:2
LYON	ANGERS (V)	3:0	BORDEAUX	3:0	BASTIA (V)	0:1	MARSEILLE	1:1	ST. ETIENNE (V)	0:1	TROYES	4:1
MARSEILLE	PARIS SG	1:2	MONTPELLIER (V)	1:0	LILLE	1:1	LYON (V)	1:1	CAEN (V)	3:1	GUINGAMP	0:0
MONACO	NICE	1:0	BASTIA	2:0	ANGERS (V)	0:3	TOULOUSE	4:0	LORIENT (V)	2:0	AJACCIO GFCCO	2:2
MONTPELLIER	LORIENT (V)	1:1	MARSEILLE	0:1	AJACCIO GFCCO (V)	4:0	CAEN	1:2	BASTIA (V)	0:1	BORDEAUX	0:1
NANTES	TOULOUSE (V)	0:0	AJACCIO GFCCO	3:1	TROYES (V)	1:0	BORDEAUX	2:2	GUINGAMP (V)	2:2	ST. ETIENNE	2:1
NICE	MONACO (V)	0:1	TOULOUSE	1:0	CAEN (V)	0:2	LORIENT	2:1	ANGERS	2:1	LILLE (V)	1:1
PARIS SG	MARSEILLE (V)	2:1	LORIENT	3:1	ST. ETIENNE (V)	2:0	ANGERS	5:1	TOULOUSE (V)	1:0	BASTIA	2:0
REIMS	CAEN (V)	2:0	ANGERS	2:1	LORIENT (V)	0:2	ST. ETIENNE	1:1	AJACCIO GFCCO (V)	2:2	TOULOUSE	1:3
RENNES	LILLE (V)	1:1	ST. ETIENNE	0:1	BORDEAUX (V)	0:4	AJACCIO GFCCO	1:0	TROYES (V)	4:2	LORIENT	2:2
ST. ETIENNE	BORDEAUX (V)	4:1	RENNES (V)	1:0	PARIS SG	0:2	REIMS (V)	1:1	LYON	1:0	NANTES (V)	1:2
TOULOUSE	NANTES	0:0	NICE (V)	1:1	GUINGAMP	1:2	MONACO (V)	0:4	PARIS SG	0:1	REIMS (V)	3:1
TROYES	BASTIA (V)	0:2	GUINGAMP (V)	0:4	NANTES	0:1	LILLE (V)	3:1	RENNES	2:4	LYON (V)	1:4

TABUĽKA PO 25. KOLE					CELKOM					DOMA					VONKU					POZN.
1. PARIS SG	25	22	3	0	62:12	2.96	69	10	1	0	36:8	4.00	12	2	0	26:4	2.14	LM		
2. MONACO	25	12	9	4	36:28	2.56	45	6	5	2	17:11	2.15	6	4	2	19:17	3.00	LM		
3. NICE	25	11	6	8	38:29	2.68	39	7	1	4	19:12	2.58	4	5	4	19:17	2.77	LM		
4. ST. ETIENNE	25	12	3	10	30:28	2.32	39	7	2	3	17:11	2.33	5	1	7	13:17	2.31	EL		
5. ANGERS	25	10	7	8	25:23	1.92	37	5	6	2	11:7	1.38	5	1	6	14:16	2.50			
6. LYON	25	10	6	9	34:26	2.40	36	6	3	3	20:10	2.50	4	3	6	14:16	2.31			
7. NANTES	25	9	9	7	24:23	1.88	36	5	4	3	14:12	2.17	4	5	4	10:11	1.62			
8. CAEN	25	11	3	11	26:31	2.28	36	6	1	6	12:18	2.31	5	2	5	14:13	2.25			
9. RENNES	25	8	11	6	33:31	2.56	35	3	5	4	13:15	2.33	5	6	2	20:16	2.77			
10. MARSEILLE	25	8	10	7	35:26	2.44	34	2	7	4	21:16	2.85	6	3	3	14:10	2.00			
11. BORDEAUX	25	8	9	8	32:37	2.76	33	7	3	3	20:14	2.62	1	6	5	12:23	2.92			
12. LORIENT	25	7	10	8	34:36	2.80	31	5	5	3	18:12	2.31	2	5	5	16:24	3.33			
13. GUINGAMP	25	8	7	10	26:30	2.24	31	5	4	3	20:14	2.83	3	3	7	6:16	1.69			
14. BASTIA	25	9	4	12	24:29	2.12	31	9	0	4	19:10	2.23	0	4	8	5:19	2.00			
15. LILLE	25	6	12	7	20:20	1.60	30	5	4	4	13:10	1.77	1	8	3	7:10	1.42			
16. REIMS	25	7	8	10	27:33	2.40	29	4	5	4	16:15	2.38	3	3	6	11:18	2.42			
17. AJACCIO GFCCO	25	6	9	10	25:34	2.36	27	3	7	3	14:16	2.31	3	2	7	11:18	2.42			
18. MONTPELLIER	25	7	5	13	28:31	2.36	26	5	0	8	15:18	2.54	2							

1286	14.02	LEGANES	-	OSASUNA	1:2	1:1	1:2	2,00	1,23	3,20	1,64	3,35		
1287	13.02	ALMERIA	-	LUGO	0:1			2,40	1,36	3,15	1,44	2,65		
1288	13.02	MIRANDES	-	ALAVES	3:2	3:0	3:1	2,65	1,36	2,80	1,36	2,65		
1289	14.02	LLAGOSTERA	-	ALBACETE	0:1	2:3	2:0	2,20	1,30	3,20	1,52	2,91		
1290	14.02	OVIEDO	-	TENERIFE	2:0			1,80	1,16	3,30	1,80	3,96		
1291	14.02	HUESCA	-	GIRONA	0:0			2,45	1,37	3,10	1,42	2,63		
1292	13.02	TARRAGONA	-	ELCHE	0:1			2,00	1,23	3,20	1,64	3,35		
1293	14.02	NUMANCIA	-	MALLORCA	0:0	1:2	1:1	1,95	1,21	3,20	1,67	3,50		
1294	13.02	BILBAO B	-	VALLADOLID	0:1			2,55	1,37	2,95	1,39	2,63		
1295	13.02	PONFERRADINA	-	ALCORCON	0:1	1:1	1:1	2,45	1,37	3,10	1,42	2,63		

VYSLEDKY POSLEDNYCH ZAPASOV

ALAVES	LLAGOSTERA	1:0	OVIEDO (V)	1:1	HUESCA	1:0	TARRAGONA	1:3	NUMANCIA (V)	1:0	BILBAO B	3:0
ALBACETE	OVIEDO	2:2	HUESCA (V)	1:3	TARRAGONA	1:1	NUMANCIA	0:2	BILBAO B (V)	1:0	PONFERRADINA	2:2
ALCORCON	CORDOBA	3:3	VALLADOLID	0:0	MALLORCA (V)	0:1	ELCHE (V)	0:2	GIRONA	1:0	TENERIFE (V)	2:1
ALMERIA	OSASUNA (V)	0:0	ZARAGOZA	2:1	LEGANES (V)	1:2	CORDOBA	0:1	MIRANDES (V)	1:1	LLAGOSTERA	2:1
BILBAO B	MALLORCA (V)	3:2	ELCHE	0:3	GIRONA (V)	1:2	TENERIFE (V)	0:2	ALBACETE	0:1	ALAVES (V)	0:3
CORDOBA	ALCORCON (V)	3:3	LEGANES	2:1	VALLADOLID (V)	0:2	ALMERIA (V)	1:0	MALLORCA	3:1	MIRANDES	1:2
ELCHE	NUMANCIA	0:0	BILBAO B (V)	1:0	PONFERRADINA	1:0	ALCORCON	2:0	VALLADOLID (V)	1:1	MALLORCA	1:1
GIRONA	TARRAGONA	1:1	NUMANCIA (V)	1:1	BILBAO B	2:1	PONFERRADINA	4:0	VALCORCON (V)	0:1	VALLADOLID	1:0
HUESCA	TENERIFE (V)	1:1	ALBACETE	3:1	ALAVES (V)	0:1	LUGO (V)	1:1	OSASUNA	0:1	ZARAGOZA (V)	3:3
LEGANES	ZARAGOZA (V)	0:1	CORDOBA (V)	3:2	ALMERIA	2:1	MIRANDES	4:0	LLAGOSTERA (V)	1:0	OVIEDO	1:1
LLAGOSTERA	ALAVES (V)	0:1	LUGO	0:0	OSASUNA (V)	0:3	ZARAGOZA (V)	0:1	LEGANES	0:1	ALMERIA (V)	1:2
LUGO	MIRANDES	1:4	LLAGOSTERA (V)	0:0	OVIEDO	2:2	HUESCA	1:1	TARRAGONA (V)	2:1	NUMANCIA	2:3
MALLORCA	BILBAO B	2:3	PONFERRADINA (V)	2:0	ALCORCON	1:0	VALLADOLID	0:1	CORDOBA (V)	1:3	ELCHE (V)	1:1
MIRANDES	LUGO (V)	4:1	OSASUNA	4:0	ZARAGOZA (V)	2:1	LEGANES (V)	0:4	ALMERIA	1:1	CORDOBA (V)	2:1
NUMANCIA	ELCHE (V)	0:0	GIRONA	1:1	TENERIFE (V)	0:0	ALBACETE (V)	2:0	ALAVES	0:1	LUGO (V)	3:2
OSASUNA	MIRANDES (V)	0:0	MIRANDES (V)	0:4	LLAGOSTERA	3:0	OVIEDO	0:0	HUESCA (V)	1:0	TARRAGONA	1:1
OVIEDO	ALBACETE (V)	2:2	ALAVES	1:1	LUGO (V)	2:2	OSASUNA (V)	0:0	ZARAGOZA	1:0	LEGANES (V)	1:1
PONFERRADINA	VALLADOLID (V)	0:0	MALLORCA	0:2	ELCHE (V)	0:1	GIRONA (V)	0:4	TENERIFE	0:1	ALBACETE (V)	2:2
TARRAGONA	GIRONA (V)	1:1	TENERIFE	2:1	ALBACETE (V)	1:1	ALAVES (V)	3:1	LUGO	1:2	OSASUNA (V)	1:1
TENERIFE	HUESCA	1:1	TARRAGONA (V)	1:2	NUMANCIA	0:0	BILBAO B	2:0	PONFERRADINA (V)	1:0	ALCORCON	1:2
VALLADOLID	PONFERRADINA	0:0	ALCORCON (V)	0:0	CORDOBA	2:0	MALLORCA (V)	1:0	ELCHE	1:1	GIRONA (V)	0:1
ZARAGOZA	LEGANES	1:0	ALMERIA (V)	1:2	MIRANDES	1:2	LLAGOSTERA	1:0	OVIEDO (V)	0:1	HUESCA	3:3

TABUĽKA PO 24. KOLE	CELKOM				DOMA				VONKU				POZN.					
	1	2	3	4	1	2	3	4	1	2	3	4						
1. ALAVES	24	14	4	6	31:21	2,17	46	8	3	2	20:10	2,31	6	1	4	11:11	2,00	POSTUP
2. LEGANES	24	10	10	4	32:20	2,17	40	7	5	0	21:8	2,42	3	5	4	11:12	1,92	POSTUP
3. GORDOBA	24	12	4	8	34:31	2,71	40	8	1	3	20:13	2,75	4	3	5	14:18	2,67	BARAZ
4. OVIEDO	24	10	9	5	34:28	2,58	39	6	4	1	17:10	2,45	4	5	4	17:18	2,69	BARAZ
5. OSASUNA	24	11	6	7	28:24	2,17	39	6	5	2	16:7	1,77	5	1	5	12:17	2,64	BARAZ
6. MIRANDES	24	10	8	6	40:30	2,92	38	4	5	2	18:9	2,45	6	3	4	22:21	3,31	BARAZ
7. TARRAGONA	24	10	8	6	30:25	2,29	38	7	2	2	18:11	2,64	3	6	4	12:14	2,00	
8. ELCHE	24	10	8	6	24:24	2,00	38	6	5	2	13:10	1,77	4	3	4	11:14	2,27	
9. ALCORCON	24	10	6	8	29:26	2,29	36	6	5	1	17:7	2,00	4	1	7	12:19	2,58	
10. ZARAGOZA	24	9	7	8	26:23	2,04	34	7	2	4	18:13	2,38	2	5	4	8:10	1,64	
11. VALLADOLID	24	8	9	7	26:23	2,04	33	5	4	3	16:10	2,17	3	5	4	10:13	1,92	
12. LUGO	24	7	12	5	26:28	2,25	33	5	5	3	17:15	2,46	2	7	2	9:13	2,00	
13. GIRONA	24	7	9	8	26:22	2,00	30	4	5	4	17:12	2,23	3	4	4	9:10	1,73	
14. NUMANCIA	24	6	12	6	31:30	2,54	30	3	5	3	16:15	2,82	3	7	3	15:15	2,31	
15. TENERIFE	24	7	9	8	29:32	2,54	30	4	6	3	16:12	2,15	3	3	5	13:20	3,00	
16. PONFERRADINA	24	7	6	11	24:28	2,17	27	6	2	3	18:10	2,55	1	4	8	6:18	1,85	
17. HUESCA	24	5	11	8	24:28	2,17	26	2	4	5	13:15	2,55	3	7	3	11:13	1,85	
18. MALLORCA	24	6	8	10	20:25	1,88	26	5	4	3	10:7	1,42	1	4	7	10:18	2,33	
19. ALBACETE	24	6	7	11	26:34	2,50	25	5	4	4	17:14	2,38	1	3	7	9:20	2,64	ZOSTUP
20. ALMERIA	24	4	10	10	24:33	2,38	22	4	4	4	17:18	2,92	0	6	6	7:15	1,83	ZOSTUP
21. BILBAO B	24	4	6	14	14:27	1,71	18	3	4	4	7:6	1,18	1	2	10	7:21	2,15	ZOSTUP
22. LLAGOSTERA	24	5	3	16	19:35	2,25	18	5	2	4	14:9	2,09	0	1	12	5:26	2,38	ZOSTUP

1. PORTUGALSKÁ FUTBALOVÁ LIGA

ČÍSLO UDAL.	DEŇ	DOHRÁVKY 21. KOLA	VYSLEDKY V ROKU				PREDBEŽNÉ KURZY				VÁŠ TIP	VÝSLEDOK		
			2015-2016	2014-2015		1	10	0	02	2				
97	08.02.	SP. LISBOA	-	D	V	D	V	1	10	0	02	2		
100	08.02.	BRAGA	-	D	V	D	V	1,23	1,02	5,55	3,60	13,50		
				D	V	D	V	1,46	1,06	4,10	2,50	7,00		

ČÍSLO UDAL.	DEŇ	ZÁPASY 22. KOLA	VYSLEDKY V ROKU				PREDBEŽNÉ KURZY				VÁŠ TIP	VÝSLEDOK		
			2015-2016	2014-2015		1	10	0	02	2				
592	14.02.	BOAVISTA	-	D	V	D	V	2,00	1,23	3,20	1,64	3,35		
593	13.02.	MOREIRENSE	-	D	V	D	V	2,40	1,36	3,15	1,44	2,65		
594	14.02.	MARITIMO	-	D	V	D	V	2,91	1,52	3,20	1,30	2,20		
595	15.02.	RIO AVE	-	D	V	D	V	2,25	1,32	3,20	1,50	2,82		
596	14.02.	AROUCÁ	-	D	V	D	V	1,90	1,20	3,25	1,71	3,61		
597	12.02.	BENFICA	-	D	V	D	V	2,20	1,30	3,20	1,52	2,91		
598	14.02.	ESTORIL	-	D	V	D	V	1,85	1,19	3,30	1,75	3,74		
599	13.02.	GUIMARAES	-	D	V	D	V	1,90	1,20	3,25	1,71	3,61		
600	13.02.	NACIONAL	-	D	V	D	V	5,00	2,06	3,50	1,10	1,60		

VYSLEDKY POSLEDNYCH ZAPASOV

AROUCÁ	FC PORTO (V)	2:1	FERREIRA	2:2	BENFICA (V)	1:3	MOREIRENSE	1:2	GUIMARAES (V)	2:2	ESTORIL	1:0
BELNENSES	BENFICA	0:5	MARITIMO (V)	4:1	GUIMARAES	3:3	RIO AVE (V)	2:1	ESTORIL (V)	0:2	NACIONAL	2:2
BENFICA	BELNENSES (V)	5:0	MOREIRENSE (V)	2:1	AROUCÁ	3:1	ESTORIL (V)	2:1	NACIONAL (V)	4:1	MARITIMO	6:0
BOAVISTA	FERREIRA (V)	1:0	BRAGA	0:0	TONDELA (V)	2:1	SETUBAL	4:0	FC PORTO	0:5	MADEIRA (V)	0:1
BRAGA	BOAVISTA (V)	0:0	RIO AVE	5:1	NACIONAL (V)	3:2	SP. LISBOA (V)	2:3	COIMBRA	3:0	SETUBAL (V)	1:1
COIMBRA	NACIONAL	2:2	SP. LISBOA (V)	2:3	SETUBAL (V)	1:2	FERREIRA	1:1	TONDELA	2:1	BRAGA (V)	0:3
ESTORIL	FC PORTO	1:3	MOREIRENSE (V)	3:1	BENFICA	1:2	BELNENSES	2:0	AROUCÁ (V)	0:1	MARITIMO (V)	1:1
FC PORTO	AROUCÁ	1:2	ESTORIL (V)	3:1	MARITIMO	1:0	GUIMARAES (V)	0:1	BOAVISTA (V)	5:0	RIO AVE	1:1
FERREIRA	BOAVISTA	0:1	AROUCÁ (V)	2:2	SP. LISBOA	1:3	COIMBRA (V)	1:1	SETUBAL	2:1	TONDELA (V)	2:0
GUIMARAES	TONDELA (V)	1:1	MADEIRA	3:1	BELNENSES (V)	3:3	FC PORTO	1:0	AROUCÁ	2:2	MOREIRENSE (V)	4:3
MADEIRA	MOREIRENSE	0:1	GUIMARAES (V)	1:3	NACIONAL	3:0	MARITIMO (V)	1:0	RIO AVE (V)	0:1	BOAVISTA	1:0
MARITIMO	SETUBAL (V)	1:1	BELNENSES	1:2	FC PORTO (V)	0:1	MADEIRA	0:1	MOREIRENSE	5:1	BENFICA (V)	0:6
MOREIRENSE	MADEIRA (V)	1:0	BENFICA	1:4	ESTORIL	1:3	AROUCÁ (V)	2:1	MARITIMO (V)	1:5	GUIMARAES	3:4
NACIONAL	COIMBRA (V)	2:2	TONDELA	3:1	MADEIRA (V)	0:3	BRAGA	2:3	BENFICA	1:4	BELNENSES (V)	2:2
RIO AVE	SETUBAL	2:1	BRAGA (V)	1:5	BELNENSES	1:2	MADEIRA	1:0	FC PORTO (V)	1:1	TONDELA	2:3
SETUBAL	MARITIMO	1:1	RIO AVE (V)	1:2	COIMBRA	1:2	BOAVISTA (V)	0:4	FERREIRA (V)	1:2	SP. LISBOA	0:6
SP. LISBOA	COIMBRA	3:2	FERREIRA (V)	1:3	TONDELA	2:2	BRAGA	3:2	SETUBAL (V)	6:0	FC PORTO	2:0
TONDELA	GUIMARAES	1:1	NACIONAL (V)	3:1	BOAVISTA	1:2	SP. LISBOA (V)	2:2	COIMBRA (V)	1:2	FERREIRA	0:2

TABUĽKA PO 21. KOLE	CELKOM				DOMA				VONKU				POZN.					
	1	2	3	4	1	2	3	4	1	2	3	4						
1. BENFICA	21	17	1	3	59:14	3,48	52	9	0	1	33:7	4,00	8	1	2	26:7	3,00	LM
2. SP. LISBOA	20	16	3	1	43:14	2,85	51	8	2	0	22:9	3,10	8	1	1	21:5	2,60	LM
3. FC PORTO	21	14	4	3	41:14	2,62	46	8	2	1	20:							

13.02	GIL VICENTE	-	SANTA CLARA	-	2:0						1:75	1:16	3:40	1:85	4:07					
14.02	GUIMARAES B	-	LEIXOES	-	1:1	3:3	1:0				2:20	1:30	3:20	1:52	2:91					
13.02	MAFRA	-	BRAGA B	-	0:1						2:65	1:36	2:80	1:36	2:65					
13.02	OLIVEIRENSE	-	PENAFIEL	-	2:2						2:45	1:37	3:10	1:42	2:63					
13.02	FARENSE	-	COVILHA	-	1:1	1:0	0:1				1:85	1:19	3:30	1:75	3:74					
13.02	SP. LISBOA B	-	ORIENTAL	-	4:0	4:3	4:3				1:75	1:16	3:40	1:85	4:07					
13.02	VARZIM	-	ATLETICO CP	-	1:3						2:25	1:32	3:20	1:50	2:82					

VÝSLEDKY POSLEDNYCH ZÁPISOV

ATLETICO CP	PENAFIEL (V)	1:1	OLHANENSE	1:0	BENFICA B (V)	1:1	LEIXOES	0:1	FREAMUNDE (V)	0:0	ORIENTAL (V)	1:2
AVES	SANTA CLARA (V)	2:1	BRAGA B	2:0	PORTIMONENSE (V)	1:0	FEIRENSE	1:0	COVILHA (V)	3:0	MAFRA (V)	1:1
BENFICA B	VARZIM	1:1	OLIVEIRENSE (V)	2:1	ATLETICO CP	1:1	PENAFIEL (V)	0:1	OLHANENSE	2:3	FREAMUNDE (V)	0:1
BRAGA B	OLIVEIRENSE	2:2	AVES (V)	0:2	UISEU	0:0	GIL VICENTE (V)	1:4	CHAVES	1:3	SP. LISBOA B (V)	1:0
CHAVES	LEIXOES (V)	2:1	ORIENTAL	1:1	FAMALICAO (V)	3:4	COVILHA	1:0	BRAGA B (V)	3:1	FEIRENSE (V)	1:0
COVILHA	FEIRENSE	0:2	SP. LISBOA B (V)	3:1	GIL VICENTE	3:0	CHAVES (V)	0:1	AVES	0:3	UISEU	2:2
FC PORTO B	FREAMUNDE (V)	2:1	LEIXOES	0:2	ORIENTAL (V)	1:2	SANTA CLARA	4:2	PORTIMONENSE (V)	1:2	GUIMARAES B	5:2
FAMALICAO	GIL VICENTE	2:2	GUIMARAES B (V)	2:1	CHAVES	4:3	OLHANENSE (V)	1:0	VARZIM	0:1	PENAFIEL	1:1
FARENSE	MAFRA	0:0	FEIRENSE (V)	0:1	SP. LISBOA B	3:0	OLIVEIRENSE (V)	1:3	UISEU	1:0	GIL VICENTE	0:2
FEIRENSE	COVILHA (V)	2:0	FARENSE	1:0	MAFRA (V)	1:1	AVES (V)	0:1	SP. LISBOA B	2:0	CHAVES	0:1
FREAMUNDE	FC PORTO B	1:2	GIL VICENTE (V)	0:0	GUIMARAES B	3:0	VARZIM (V)	2:0	ATLETICO CP	0:0	BENFICA B	1:0
GIL VICENTE	FAMALICAO (V)	2:2	FREAMUNDE	0:0	COVILHA (V)	0:3	BRAGA B	4:1	MAFRA (V)	1:0	FARENSE (V)	2:0
GUIMARAES B	OLHANENSE (V)	1:3	FAMALICAO	1:2	FREAMUNDE (V)	0:3	ORIENTAL	1:1	SANTA CLARA (V)	0:2	FC PORTO B (V)	2:5
LEIXOES	CHAVES	1:2	FC PORTO B (V)	2:0	VARZIM	0:4	ATLETICO CP (V)	1:0	PENAFIEL	1:0	OLIVEIRENSE	3:1
MAFRA	FARENSE (V)	0:0	PORTIMONENSE	0:0	FEIRENSE	1:1	SP. LISBOA B (V)	1:1	GIL VICENTE	0:1	AVES	1:1
OLHANENSE	GUIMARAES B	3:1	ATLETICO CP (V)	0:1	PENAFIEL (V)	1:1	FAMALICAO	0:1	BENFICA B (V)	3:2	SANTA CLARA (V)	0:1
OLIVEIRENSE	BRAGA B (V)	2:2	BENFICA B	1:2	SANTA CLARA (V)	0:0	FARENSE	3:1	ORIENTAL (V)	2:5	LEIXOES (V)	1:3
ORIENTAL	UISEU	1:1	CHAVES (V)	1:1	FC PORTO B	2:1	GUIMARAES B (V)	1:1	OLIVEIRENSE	5:2	ATLETICO CP	2:1
PENAFIEL	ATLETICO CP	1:1	VARZIM (V)	1:1	OLHANENSE	1:1	OLHANENSE	1:0	LEIXOES (V)	0:1	FAMALICAO (V)	1:1
PORTIMONENSE	SP. LISBOA B	2:0	MAFRA (V)	0:0	AVES	0:1	UISEU (V)	1:0	FC PORTO B	2:1	VARZIM	2:0
SANTA CLARA	AVES	1:2	UISEU (V)	0:1	OLIVEIRENSE	0:0	FC PORTO B (V)	2:4	GUIMARAES B	2:0	OLHANENSE	1:0
SP. LISBOA B	PORTIMONENSE (V)	0:2	COVILHA	1:3	FARENSE (V)	0:3	MAFRA	1:1	FEIRENSE (V)	0:2	BRAGA B	0:1
VARZIM	BENFICA B (V)	1:1	PENAFIEL	1:1	LEIXOES (V)	4:0	FREAMUNDE	0:2	FAMALICAO (V)	1:0	PORTIMONENSE (V)	0:2
UISEU	ORIENTAL (V)	1:1	SANTA CLARA	1:0	BRAGA B (V)	0:0	PORTIMONENSE	0:1	FARENSE (V)	0:1	COVILHA (V)	2:2

TABUĽKA PO 28. KOLE

					CELKOM		DOMA		VONKU		POZN.								
1.	FC PORTO B	28	17	4	7	60:36	3.43	55	10	1	2	37:18	4.23	7	3	5	23:18	2.73	POSTUP
2.	CHAVES	28	13	11	4	38:26	2.29	50	6	8	0	18:10	2.00	7	3	4	20:16	2.57	POSTUP
3.	FEIRENSE	28	13	10	5	33:23	2.00	49	9	3	2	18:10	2.00	4	7	3	15:13	2.00	
4.	FREAMUNDE	28	13	8	7	34:20	1.93	47	7	5	3	21:12	2.20	6	3	4	13:8	1.62	
5.	PORTIMONENSE	28	12	10	6	38:31	2.46	46	6	3	5	17:15	2.29	6	7	1	21:16	2.64	
6.	AVES	28	13	6	9	32:22	1.93	45	6	3	4	15:11	2.00	7	3	5	17:11	1.87	
7.	GIL VICENTE	28	12	9	7	36:27	2.25	45	7	7	0	22:8	2.14	5	2	7	14:19	2.36	
8.	FAMALICAO	28	11	10	7	40:33	2.61	43	5	6	4	24:22	3.07	6	4	3	16:11	2.08	
9.	BRAGA B	28	10	9	9	30:32	2.21	39	6	5	4	15:12	1.80	4	4	5	15:20	2.69	
10.	OLHANENSE	28	11	5	12	29:32	2.18	38	8	3	3	18:12	2.14	3	2	9	11:20	2.21	
11.	ATLETICO CP	28	9	10	9	25:24	1.75	37	5	2	7	14:15	2.07	4	8	2	11:9	1.43	
12.	UISEU	28	9	10	9	28:32	2.14	37	5	4	4	14:14	2.15	4	6	5	14:18	2.13	
13.	VARZIM	28	9	9	10	30:31	2.18	36	7	3	4	17:11	2.00	2	6	6	13:20	2.36	
14.	SP. LISBOA B	28	10	6	12	31:37	2.43	36	5	4	4	17:15	2.46	5	2	8	14:22	2.40	
15.	FARENSE	28	9	7	12	29:31	2.14	34	6	4	4	16:11	1.93	3	3	8	13:20	2.36	
16.	LEIXOES	28	8	9	11	30:37	2.39	33	5	5	4	21:20	2.93	3	4	7	9:17	1.86	
17.	SANTA CLARA	28	9	5	14	30:35	2.32	32	6	3	5	20:16	2.57	3	2	9	10:19	2.07	
18.	PENAFIEL	28	7	11	10	27:33	2.14	32	3	9	2	12:12	1.71	4	2	8	15:21	2.57	
19.	COVILHA	28	7	11	10	28:36	2.29	32	4	3	7	10:16	1.86	3	8	3	18:20	2.71	
20.	BENFICA B	28	9	5	14	30:40	2.50	32	7	3	5	19:19	2.53	2	2	9	11:21	2.46	ZOSTUP
21.	GUIMARAES B	28	8	7	13	28:39	2.39	31	5	3	6	12:12	1.71	3	4	7	16:27	3.07	ZOSTUP
22.	MAFRA	28	5	13	10	21:25	1.64	28	3	8	3	11:9	1.43	2	5	7	10:16	1.86	ZOSTUP
23.	ORIENTAL	28	7	7	14	35:42	2.75	28	5	2	7	21:25	3.29	2	5	7	14:17	2.21	ZOSTUP
24.	OLIVEIRENSE	28	4	10	14	28:46	2.64	22	2	4	8	14:22	2.57	2	6	6	14:24	2.71	ZOSTUP

1. HOLANDESKÁ FUTBALOVÁ LIGA

ČÍSLO UDAL.	DEŇ	ZÁPASY 23. KOLA	VÝSLEDKY V ROKU				PREDBEŽNÉ KURZY					VÁŠ TIP	VÝSLEDOK
			2015-2016		2014-2015		1	10	0	02	2		
			D	V	D	V							
70	12.02.	CAMBUUR - UTRECHT	3:3	3:1	3:1	3.50	1.67	3.20	1.21	1.95			
71	13.02.	HERACLES - ALKMAAR	0:2	0:3	1:3	2.63	1.39	2.95	1.37	2.55			
72	13.02.	TILBURG - DE GRAAFSCHAP	2:2			1.70	1.13	3.40	1.91	4.37			
73	13.02.	KERKRADE - TWENTE	1:2			2.10	1.27	3.20	1.57	3.10			
74	13.02.	ARNHEIM - HEERENVEEN	0:0	1:1	1:4	1.60	1.10	3.50	2.06	5.00			
75	14.02.	GRONINGEN - AJAX	0:2	2:0	0:2	4.07	1.85	3.40	1.16	1.75			
76	14.02.	ZWOLLE - FEYENOORD	0:2	3:0	0:2	3.74	1.75	3.30	1.19	1.85			
77	14.02.	EXCELSIOR - DEN HAAG	3:3	2:3	2:2	2.55	1.37	2.95	1.39	2.63			
78	14.02.	NIJMEGEN - PSV EINDHOVEN	1:2			4.37	1.91	3.40	1.13	1.70			

VÝSLEDKY POSLEDNYCH ZÁPISOV

AJAX	FEYENOORD	2:1	KERKRADE (V)	2:2	HERACLES	0:0	ARNHEIM	1:0	DEN HAAG (V)	1:0	DE GRAAFSCHAP	2:1
ALKMAAR	ARNHEIM	1:0	NIJMEGEN (V)	3:0	CAMBUUR	3:1	FEYENOORD	4:2	KERKRADE (V)	1:0	UTRECHT	2:2
ARNHEIM	ALKMAAR (V)	0:1	EXCELSIOR	0:0	ZWOLLE	1:1	AJAX (V)	0:1	CAMBUUR (V)	2:0	TWENTE	5:1
CAMBUUR	GRONINGEN (V)	0:2	HEERENVEEN	0:1	ALKMAAR (V)	1:3	DEN HAAG (V)	1:2	ARNHEIM	0:2	EXCELSIOR (V)	4:1
DE GRAAFSCHAP	NIJMEGEN	1:1	PSV EINDHOVEN (V)	2:4	DEN HAAG	3:1	HERACLES (V)	1:2	EXCELSIOR	2:0	AJAX (V)	1:2
DEN HAAG	KERKRADE	2:2	FEYENOORD (V)	2:0	DE GRAAFSCHAP (V)	1:3	CAMBUUR	2:1	AJAX	0:1	HEERENVEEN (V)	4:0
EXCELSIOR	TILBURG	0:0	ARNHEIM (V)	0:0	PSV EINDHOVEN	1:3	KERKRADE	0:1	DE GRAAFSCHAP (V)	0:2	CAMBUUR	1:4
FEYENOORD	AJAX (V)	1:2	DEN HAAG	0:2	HEERENVEEN	1:2	ALKMAAR (V)	2:4	PSV EINDHOVEN	0:2	NIJMEGEN (V)	1:3
GRONINGEN	CAMBUUR	2:0	ZWOLLE (V)	3:1	TILBURG (V)	1:1	NIJMEGEN	0:0	UTRECHT	1:4	HERACLES (V)	1:2
HEERENVEEN	TWENTE	1:3	CAMBUUR (V)	1:0	FEYENOORD (V)	2:1	TILBURG	3:1	ZWOLLE (V)	2:5	DEN HAAG	0:4
HERACLES	ZWOLLE	2:0	TILBURG (V)	0:0	AJAX (V)	0:0	DE GRAAFSCHAP	2:1	TWENTE (V)	0:4	GRONINGEN	2:1
KERKRADE	DEN HAAG (V)	2:2	AJAX	2:2	UTRECHT	1:0	EXCELSIOR (V)	1:0	ALKMAAR	0:1	TILBURG (V)	2:3
NIJMEGEN	DE GRAAFSCHAP (V)	1:1	ALKMAAR	0:3	TWENTE	2:0	GRONINGEN (V)	0:0	TILBURG	1:0	FEYENOORD	3:1
PSV EINDHOVEN	UTRECHT (V)	2:0	DE GRAAFSCHAP	4:2	EXCELSIOR (V)	3:1	TWENTE	4:2	FEYENOORD (V)	2:0	ZWOLLE	

ČÍSLO UDAL.	DEŇ	ZÁPASY 22. KOLA	VYSLEDKY V ROKU				PREDBEŽNÉ KURZY					VÁŠ TIP	VÝSLEDOK
			2015-2016		2014-2015		1	10	0	02	2		
			D	V	D	V							
1.	FC ANTWERP	22 14 6 2	41: 13	2,45	48	7 2 1	16:4	2,00	7 4 1	25:9	2,83	POSTUP	
2.	TUBIZE	23 13 4 6	36:22	2,52	43	8 2 2	19:10	2,42	5 2 4	17:12	2,64	BARAŽ	
3.	WS BRUSSEL	23 12 6 5	37:24	2,65	42	9 0 2	21:11	2,91	3 6 3	16:13	2,42	BARAŽ	
4.	CERCLE BRUGGY	22 11 8 3	43:22	2,95	41	4 6 1	20:11	2,82	7 2 2	23:11	3,09	BARAŽ	
5.	ROESELARE	23 12 5 6	36:32	2,96	41	5 5 2	15:15	2,50	7 0 4	17:17	3,45		
6.	ST. GILLOISE	22 12 2 8	38:24	2,82	38	7 1 3	21:10	2,82	5 1 5	21:14	2,82		
7.	EUPEN	22 10 6 6	45:28	3,32	36	5 2 4	22:12	3,09	5 4 2	23:16	3,55		
8.	LOMMEL	23 10 6 7	33:19	2,26	36	7 3 1	24:7	2,82	3 3 6	9:12	1,75		
9.	LIERSE	22 8 7 7	35:32	3,05	31	4 4 3	21:17	3,45	4 3 4	14:15	2,64	O ZOSTUP	
10.	SERAING	23 9 4 10	32:38	3,04	31	3 2 6	12:21	3,00	6 2 4	20:17	3,08	O ZOSTUP	
11.	VIRTON	23 7 7 9	29:36	2,83	28	5 4 3	17:17	2,83	2 3 6	12:19	2,82	O ZOSTUP	
12.	DESSEL	22 7 6 9	21:34	2,50	27	3 2 6	10:20	2,73	4 4 3	11:14	2,27	O ZOSTUP	
13.	GEEL	23 4 11 8	32:41	3,17	23	3 8 2	21:23	3,38	1 3 6	11:18	2,90	O ZOSTUP	
14.	DEINZE	23 4 8 11	28:44	3,13	20	3 4 5	15:22	3,08	1 4 6	13:22	3,18	O ZOSTUP	
15.	MAASMECHELEN	23 3 8 12	22:44	2,87	17	3 3 6	11:18	2,42	0 5 6	11:26	3,36	O ZOSTUP	
16.	HEIST	23 2 5 16	30:59	3,87	11	2 1 8	14:26	3,64	0 4 8	16:33	4,08	O ZOSTUP	
17.	KOKSJUDE	22 1 7 14	20:46	3,00	10	0 4 6	11:24	3,50	1 3 8	9:22	2,58	O ZOSTUP	

1. RAKÚSKA FUTBALOVÁ LIGA

ČÍSLO UDAL.	DEŇ	ZÁPASY 22. KOLA	VYSLEDKY V ROKU				PREDBEŽNÉ KURZY					VÁŠ TIP	VÝSLEDOK											
			2015-2016		2014-2015		1	10	0	02	2													
			D	V	D	V																		
617	13.02.	WOLFSBERGER - STURM GRAZ	0:2	0:2	1:0	2:1	0:2	2,91	1,52	3,20	1,30	2,20												
618	13.02.	ALTACH - MATTERSBERG	3:1	1:2	2:2	2:1	3:2	1:4	2,65	1,36	2,80	1,36	2,65											
619	14.02.	AUSTRIA - RAPID	2:5	2:1	5:0	0:1	0:0	3:2	2,00	1,23	3,20	1,64	3,35											
620	13.02.	GRODIG - FC ADMIRA	2:3	0:0	0:2	0:1	0:0	1:2	6,50	2,52	4,10	1,04	1,40											
621	13.02.	RIED - SALZBURG	1:4	1:2	0:2	2:2	2:4																	
VYSLEDKY POSLEDNYCH ZÁPASOV											(OZNAČENIE PISMENOM (V) ZNAMENÁ ZÁPAS HRANÝ VONKU)													
ALTACH	STURM GRAZ	2:2	AUSTRIA (V)	2:1	GRODIG (V)	3:0	RIED	1:3	RAPID (V)	1:3	WOLFSBERGER	2:1												
AUSTRIA	GRODIG (V)	1:0	ALTACH	1:2	WOLFSBERGER (V)	0:2	STURM GRAZ	2:1	RIED (V)	2:1	FC ADMIRA	1:1												
FC ADMIRA	SALZBURG	1:2	MATTERSBERG	1:1	STURM GRAZ (V)	1:1	RAPID	2:1	WOLFSBERGER (V)	0:4	AUSTRIA (V)	1:1												
GRODIG	AUSTRIA	0:1	STURM GRAZ (V)	0:2	ALTACH	0:3	MATTERSBERG (V)	2:0	SALZBURG	1:1	RIED (V)	0:1												
MATTERSBERG	RIED	3:3	FC ADMIRA (V)	1:1	SALZBURG	0:0	GRODIG	0:2	STURM GRAZ (V)	0:0	RAPID	1:6												
RAPID	WOLFSBERGER	3:0	SALZBURG (V)	0:2	RIED	2:1	FC ADMIRA (V)	1:2	ALTACH	3:1	MATTERSBERG (V)	6:1												
RIED	MATTERSBERG (V)	3:3	WOLFSBERGER	1:0	RAPID (V)	1:2	ALTACH (V)	3:1	AUSTRIA	4:2	GRODIG	1:0												
SALZBURG	FC ADMIRA (V)	2:1	RAPID	2:0	MATTERSBERG (V)	0:0	WOLFSBERGER	1:1	GRODIG (V)	1:1	STURM GRAZ	3:1												
STURM GRAZ	ALTACH (V)	2:2	GRODIG	2:0	FC ADMIRA	1:1	AUSTRIA (V)	1:2	MATTERSBERG	0:0	SALZBURG (V)	1:3												
WOLFSBERGER	RAPID (V)	0:3	RIED (V)	0:1	AUSTRIA	2:0	SALZBURG (V)	1:1	FC ADMIRA	4:0	ALTACH (V)	1:2												
TABUĽKA PO 21. KOLE											CELKOM				DOMA				VONKU				POZN.	
1.	SALZBURG	21 11 7 3	46:24	3,33	40	7 2 1	29:11	4,00	4 5 2	17:13	2,73	LM												
2.	AUSTRIA	21 11 5 5	35:29	3,05	38	5 3 2	19:14	3,30	6 2 3	16:15	2,82	EL												
3.	RAPID	21 12 1 8	43:28	3,38	37	8 0 3	24:12	3,27	4 1 5	19:16	3,50	EL												
4.	STURM GRAZ	21 8 6 7	28:26	2,57	30	5 5 1	19:11	2,73	3 1 6	9:15	2,40													
5.	FC ADMIRA	21 7 8 6	26:32	2,76	29	4 4 3	13:11	2,18	3 4 3	13:21	3,40													
6.	ALTACH	21 8 2 11	27:31	2,76	26	5 1 4	14:12	2,60	3 1 7	13:19	2,91													
7.	MATTERSBERG	21 7 5 9	29:40	3,29	26	5 2 4	16:20	3,27	2 3 5	13:20	3,30													
8.	GRODIG	21 6 5 10	26:31	2,71	23	5 3 3	18:14	2,91	1 2 7	8:17	2,50													
9.	RIED	21 6 5 10	26:36	2,95	23	5 2 3	11:9	2,00	1 3 7	15:27	3,82													
10.	WOLFSBERGER	21 5 4 12	18:27	2,14	19	5 2 3	15:12	2,70	0 2 9	3:15	1,64	ZOSTUP												

1. ŠVAJČIARSKA FUTBALOVÁ LIGA

ČÍSLO UDAL.	DEŇ	ZÁPASY 20. KOLA	VYSLEDKY V ROKU				PREDBEŽNÉ KURZY					VÁŠ TIP	VÝSLEDOK											
			2015-2016		2014-2015		1	10	0	02	2													
			D	V	D	V																		
123	14.02.	GRASSHOPPERS - BASEL	2:3	3:2	3:1	2:4	0:2	1:2	2,50	1,36	3,00	1,41	2,65											
124	14.02.	LUZERN - FC ZÜRICH	1:0	5:2	1:1	0:1	3:2	1:0	1,80	1,16	3,30	1,80	3,96											
125	14.02.	SION - ST. GALLEN	1:0	1:1	1:0	3:0	0:2	1:0	2,20	1,30	3,20	1,52	2,91											
126	13.02.	THUN - LUGANO	2:1	3:2	0:2	0:1	1:0	1:2	2,00	1,23	3,20	1,64	3,35											
127	13.02.	VADUZ - Y. B. BERN	1:1	0:4	0:2	0:1	1:0	1:2	2,75	1,48	3,20	1,34	2,30											
VYSLEDKY POSLEDNYCH ZÁPASOV											(OZNAČENIE PISMENOM (V) ZNAMENÁ ZÁPAS HRANÝ VONKU)													
BASEL	LUZERN	3:0	THUN (V)	2:0	LUZERN	3:0	ST. GALLEN (V)	1:2	GRASSHOPPERS	2:3	VADUZ (V)	2:1												
FC ZÜRICH	SION	0:1	SION	1:0	GRASSHOPPERS (V)	0:5	LUGANO	5:3	VADUZ	1:1	Y. B. BERN (V)	1:1												
GRASSHOPPERS	Y. B. BERN (V)	1:1	LUGANO (V)	1:4	FC ZÜRICH	5:0	VADUZ	2:0	BASEL (V)	3:2	THUN	1:2												
LUGANO	VADUZ	2:5	GRASSHOPPERS	4:1	VADUZ (V)	1:1	FC ZÜRICH (V)	3:5	Y. B. BERN	1:1	SION	3:0												
LUZERN	BASEL (V)	0:3	Y. B. BERN	3:1	BASEL (V)	0:3	THUN	1:0	SION (V)	0:2	ST. GALLEN (V)	0:1												
SION	FC ZÜRICH (V)	1:0	FC ZÜRICH (V)	0:1	THUN	1:2	Y. B. BERN (V)	1:1	LUZERN	2:0	LUGANO (V)	0:3												
ST. GALLEN	THUN	1:2	VADUZ	2:2	Y. B. BERN (V)	1:2	BASEL	2:1	THUN (V)	2:0	LUZERN	1:0												
THUN	ST. GALLEN (V)	2:1	BASEL	0:2	SION (V)	2:1	LUZERN (V)	0:1	ST. GALLEN	0:2	GRASSHOPPERS (V)	2:1												
VADUZ	LUGANO (V)	5:2	ST. GALLEN (V)	2:2	LUGANO	1:1	GRASSHOPPERS (V)	0:2	FC ZÜRICH (V)	1:1	BASEL	1:2												
Y. B. BERN	GRASSHOPPERS	1:1	LUZERN (V)	1:3	ST. GALLEN	2:1	SION	1:1	LUGANO (V)	1:1	FC ZÜRICH	1:1												
TABUĽKA PO 19. KOLE											CELKOM				DOMA				VONKU				POZN.	
1.	BASEL	19 15 1 3	46:20	3,47	46	9 0 1	25:7	3,20	6 1 2	21:13	3,78	LM												
2.	GRASSHOPPERS	19 10 4 5	47:33	4,21	34	6 1 2	23:9	3,56	4 3 3	24:24	4,80	LM												
3.	Y. B. BERN	19 7 8 4	31:23	2,84	29	5 4 1	20:11	3,10	2 4 3	11:12	2,56	EL												
4.	LUZERN	19 7 5 7	24:27	2,68	26	3 4 2	14:13	3,00	4 1 5	10:14	2,40	EL												
5.	SION	19 7 4 8	22:25	2,47	25	5 0 4	14:11	2,78	2 4 4	8:14	2,20													
6.	ST. GALLEN	19 6 5 8	20:23	2,26	23	4 3 3	11:11	2,20	2 2 5	9:12	2,33													
7.	THUN	19 7 2 10	26:32	3,05	23	3 0 6	11:15	2,89	4 2 4	15:17	3,20													
8.	LUGANO	19 5 4 10	27:39	3,47	19	4 2 4	17:15	3,20	1 2 6	10:24	3,78													
9.	VADUZ	19 3 9 7	22:29	2,68	18	1 6 2	12:13	2,78	2 3 5	10:16	2,60													
10.	FC ZÜRICH	19 3 8 8	27:41	3,58	17	2 5 3	19:21	4,00	1 3 5	8:20	3,11	ZOSTUP												

2. ŠVAJČIARSKA FUTBALOVÁ LIGA

ČÍSLO UDAL.	DEŇ	ZÁPASY 20. KOLA	VYSLEDKY V ROKU				PREDBEŽNÉ KURZY					VÁŠ TIP	VÝSLEDOK	
			2015-2016		2014-2015		1	10	0	02	2			
			D	V	D	V								
1643	08.02.	WIL - SCHAFFHAUSEN	3:2	1:4	5:2	3:4	3:0	1:0	2,00	1,24	3,24	1,64	3,40	
VYSLEDKY POSLEDNYCH ZÁPASOV											(OZNAČENIE PISMENOM (V) ZNAMENÁ ZÁPAS HRANÝ VONKU)			
AARAU	BIEL BIENNE	1:1	LE MONT	2:1	WOHLEN (V)	0:0	XAMAX (V)	0:2	CHIASO	1:1	BIEL BIENNE (V)	1:3		
BIEL BIENNE	AARAU	1:1	WINTERTHUR (V)	0:1	LAUSANNE	2:3	LE MONT (V)	1:1	WOHLEN	0:3	AARAU	3:1		
CHIASO	XAMAX (V)	1:2	XAMAX (V)	0:0	WINTERTHUR	1:3	WIL	2:2	AARAU (V)	1:1	SCHAFFHAUSEN (V)	0:2		
LAUSANNE	LE MONT	2:1	WIL	3:0	BIEL BIENNE (V)	3:2	SCHAFFHAUSEN (V)	4:0	XAMAX	2:3	LE MONT	1:1		
LE MONT	LAUSANNE (V)	1:2	AARAU (V)	1:2	XAMAX	2:1	BIEL BIENNE	1:1	WIL (V)	1:3	LAUSANNE (V)	1:1		
SCHAFFHAUSEN	WOHLEN	1:1	WIL (V)	2:3	LAUSANNE									

163	13.02.	GDANSK	-	B. BIALA			1:1			1:0		0:1				1,75	1,16	3,40	1,85	4,07		
164	15.02.	STETIN	-	KIELCE			1:1			2:0		2:2				1,95	1,21	3,20	1,67	3,50		
165	13.02.	LECZNA	-	PIAST GLIWICE			0:3		1:2			0:0		3:2		2,65	1,44	3,15	1,36	2,40		
166	14.02.	L. WARSZAWA	-	BIALYSTOK			1:1			1:3		1:0		3:0		1,50	1,06	3,60	2,25	6,00		
167	12.02.	R. CHORZOW	-	LUBIN			1:3									2,25	1,32	3,20	1,50	2,82		
168	14.02.	LECH POZNAŃ	-	NIECIECZA			1:3									1,55	1,07	3,50	2,15	5,50		
169	13.02.	C. KRAKOW	-	ZABRZE			1:1			1:2				0:2		1,80	1,16	3,30	1,80	3,96		

VYSLEDKY POSLEDNYCH ZAPASOV																						
B. BIALA	SLASK WROCLAW	0:1	STETIN (V)	0:2	R. CHORZOW	1:1	C. KRAKOW (V)	1:4	L. WARSZAWA	2:2	LUBIN	1:2										
BIALYSTOK	C. KRAKOW	2:2	NIECIECZA (V)	0:2	R. CHORZOW (V)	4:0	ZABRZE	2:3	LUBIN (V)	2:0	KIELCE	1:0										
C. KRAKOW	BIALYSTOK (V)	2:2	KIELCE	0:2	PIAST GLIWICE (V)	2:2	B. BIALA	4:1	W. KRAKOW (V)	2:1	GDANSK	3:0										
GDANSK	LECZNA (V)	1:3	W. KRAKOW	2:0	SLASK WROCLAW	1:0	STETIN (V)	0:1	LECH POZNAŃ	0:1	C. KRAKOW (V)	0:3										
KIELCE	L. WARSZAWA	1:3	C. KRAKOW (V)	2:2	LECH POZNAŃ	0:1	R. CHORZOW (V)	1:2	LUBIN	0:2	BIALYSTOK (V)	0:1										
L. WARSZAWA	KIELCE (V)	3:1	PIAST GLIWICE	1:1	W. KRAKOW (V)	2:0	LECZNA	2:1	B. BIALA (V)	2:2	SLASK WROCLAW	1:0										
LECH POZNAŃ	PIAST GLIWICE (V)	0:2	LUBIN	2:0	KIELCE (V)	1:0	W. KRAKOW	2:0	ZABRZE (V)	1:0	STETIN (V)	2:0										
LECZNA	GDANSK	3:1	SLASK WROCLAW (V)	1:2	STETIN	2:3	L. WARSZAWA (V)	1:2	ZABRZE (V)	1:1	R. CHORZOW	0:3										
LUBIN	ZABRZE	2:4	LECH POZNAŃ (V)	0:2	NIECIECZA	2:0	BIALYSTOK	0:2	KIELCE (V)	2:0	B. BIALA (V)	2:1										
NIECIECZA	R. CHORZOW	0:1	BIALYSTOK	2:0	ZABRZE (V)	0:0	LUBIN (V)	0:2	SLASK WROCLAW	1:1	PIAST GLIWICE	3:5										
PIAST GLIWICE	LECH POZNAŃ	2:0	L. WARSZAWA (V)	1:1	C. KRAKOW	2:2	ZABRZE (V)	2:5	R. CHORZOW	3:0	NIECIECZA (V)	5:3										
R. CHORZOW	NIECIECZA (V)	1:0	BIALYSTOK	0:4	B. BIALA (V)	1:1	KIELCE	2:1	PIAST GLIWICE (V)	0:3	LECZNA (V)	3:0										
SLASK WROCLAW	B. BIALA (V)	1:0	LECZNA	2:1	GDANSK (V)	0:1	NIECIECZA (V)	1:1	STETIN	0:0	L. WARSZAWA (V)	0:1										
W. KRAKOW	STETIN	0:1	GDANSK (V)	0:2	L. WARSZAWA	0:2	LECH POZNAŃ (V)	0:2	C. KRAKOW	1:2	ZABRZE (V)	1:1										
ZABRZE	LUBIN (V)	4:2	NIECIECZA	0:0	BIALYSTOK (V)	3:2	PIAST GLIWICE	5:2	LECZNA	1:1	W. KRAKOW	1:1										
STETIN	W. KRAKOW (V)	1:0	B. BIALA	2:0	LECZNA (V)	3:2	GDANSK	1:0	SLASK WROCLAW (V)	0:0	LECH POZNAŃ	0:2										

TABLICKA PO 21. KOLE																						
1.	PIAST GLIWICE	21	14	3	4	39:25	3,05	45	9	1	1	21:7	2,55	5	2	3	18:11	3,60	0	TITUL		
2.	L. WARSZAWA	21	11	7	3	42:21	3,00	40	5	4	2	18:10	2,55	6	3	1	24:11	3,50	0	TITUL		
3.	C. KRAKOW	21	10	6	5	44:29	3,48	36	6	3	2	29:15	4,00	4	3	3	15:14	2,90	0	TITUL		
4.	STETIN	21	9	9	3	26:20	2,19	36	4	5	1	11:7	1,80	5	4	2	15:13	2,55	0	TITUL		
5.	R. CHORZOW	21	9	4	8	27:31	2,76	31	6	1	4	15:17	2,91	3	3	4	12:14	2,60	0	TITUL		
6.	LECH POZNAŃ	21	8	4	9	23:25	2,29	28	4	3	3	13:9	2,20	4	1	6	10:16	2,36	0	TITUL		
7.	LUBIN	21	7	6	8	27:31	2,76	27	4	3	4	16:17	3,00	3	3	4	11:14	2,50	0	TITUL		
8.	BIALYSTOK	21	7	4	10	30:34	3,05	25	4	2	5	13:18	2,82	3	2	5	17:16	3,30	0	TITUL		
9.	LECZNA	21	7	4	10	25:32	2,71	25	5	0	5	15:17	3,20	2	4	5	10:15	2,27	0	ZOSTUP		
10.	GDANSK	21	6	6	9	25:27	2,48	24	4	3	3	12:9	2,10	2	3	6	13:18	2,82	0	ZOSTUP		
11.	NIECIECZA	21	6	6	9	21:27	2,29	24	4	3	4	15:13	2,55	2	3	5	6:14	2,00	0	ZOSTUP		
12.	KIELCE	21	6	6	9	16:23	1,86	24	1	2	7	6:17	2,30	5	4	2	10:6	1,45	0	ZOSTUP		
13.	W. KRAKOW (-1)	21	5	9	7	28:23	2,43	23	2	5	3	11:11	2,20	3	4	4	17:12	2,64	0	ZOSTUP		
14.	SLASK WROCLAW	21	5	7	9	21:29	2,38	22	3	4	3	11:11	2,20	2	3	6	10:18	2,55	0	ZOSTUP		
15.	ZABRZE (-1)	21	4	10	7	29:32	2,90	21	2	6	3	15:15	2,73	2	4	4	14:17	3,10	0	ZOSTUP		
16.	B. BIALA	21	4	9	8	21:35	2,67	21	0	5	5	10:20	3,00	4	4	3	11:15	2,36	0	ZOSTUP		

1. MAĎARSKÁ FUTBALOVÁ LIGA

VYSLEDKY V ROKU																						
ČÍSLO UDAL.	DEŇ	ZÁPASY 20. KOLA	2015-2016				2014-2015				PREDBEŽNÉ KURZY				VÁŠ TIP	VÝSLEDOK						
			D	V	D	V	1	10	0	02	2											
670	13.02.	PUSKAS ACADEMY	-	DIOSGYOR	2:3	1:0	1:2	2,30	1,34	3,20	1,48	2,75										
671	13.02.	HONVED	-	HALADAS	0:0	2:0	3:1	2,10	1,27	3,20	1,57	3,10										
672	13.02.	MTK BUDAPEŠT	-	PAKS	0:0	3:1	0:3	2,15	1,29	3,20	1,55	3,00										
673	13.02.	UJPEST	-	VIDEOTON	0:3	0:1	0:2	2,30	1,34	3,20	1,48	2,75										
674	13.02.	BEKESCSABA	-	FERENCVAROS	0:1			8,40	2,93	4,50	1,03	1,30										
675	13.02.	DEBRECEN	-	VASAS	1:0			1,45	1,06	3,90	2,37	6,10										

VYSLEDKY POSLEDNYCH ZAPASOV																						
BEKESCSABA	DIOSGYOR (V)	0:2	HALADAS (V)	1:1	VASAS (V)	0:4	HONVED (V)	2:3	PUSKAS ACADEMY	2:1	UJPEST	1:3										
DEBRECEN	MTK BUDAPEŠT	3:1	VIDEOTON	1:2	HALADAS (V)	2:2	FERENCVAROS (V)	0:3	DIOSGYOR	1:0	HONVED	0:0										
DIOSGYOR	BEKESCSABA	2:0	UJPEST (V)	1:2	MTK BUDAPEŠT	1:1	PAKS	1:1	DEBRECEN (V)	0:1	VIDEOTON (V)	1:2										
FERENCVAROS	UJPEST	0:1	PAKS (V)	5:0	VIDEOTON	1:0	DEBRECEN	3:0	MTK BUDAPEŠT (V)	0:1	VASAS	5:1										
HALADAS	PUSKAS ACADEMY	2:1	BEKESCSABA	1:1	DEBRECEN	2:2	UJPEST	0:3	PAKS (V)	0:2	MTK BUDAPEŠT (V)	1:0										
HONVED	VASAS (V)	1:2	PUSKAS ACADEMY (V)	3:0	PAKS	0:0	BEKESCSABA	3:2	UJPEST	1:2	DEBRECEN (V)	0:0										
MTK BUDAPEŠT	DEBRECEN (V)	1:3	VASAS	2:1	DIOSGYOR (V)	1:1	VIDEOTON (V)	0:1	FERENCVAROS	1:0	HALADAS	0:1										
PAKS	VIDEOTON (V)	0:1	FERENCVAROS	0:5	HONVED (V)	0:0	DIOSGYOR (V)	1:1	HALADAS	2:0	PUSKAS ACADEMY	4:2										
PUSKAS ACADEMY	HALADAS (V)	1:2	HONVED	0:3	UJPEST	1:1	VASAS (V)	4:2	BEKESCSABA (V)	1:2	PAKS (V)	2:4										
VASAS	HONVED	2:1	MTK BUDAPEŠT (V)	1:2	BEKESCSABA	4:0	PUSKAS ACADEMY	2:4	VIDEOTON (V)	0:2	FERENCVAROS (V)	1:5										
VIDEOTON	PAKS	1:0	DEBRECEN (V)	2:1	FERENCVAROS (V)	0:1	MTK BUDAPEŠT	1:0	VASAS	2:0	DIOSGYOR	2:1										
UJPEST	FERENCVAROS (V)	1:0	DIOSGYOR	2:1	PUSKAS ACADEMY (V)	1:1	HALADAS (V)	3:0	HONVED (V)	2:1	BEKESCSABA (V)	3:1										

TABLICKA PO 19. KOLE																						
1.	FERENCVAROS	19	16	1	2	41:8	2,58	49	9	0	1	22:5	2,70	7	1	1	19:3	2,44	LM			
2.	UJPEST	19	8	7	4	27:19	2,42	31	3	5	1	12:8	2,22	5	2	3	15:11	2,60	EL			
3.	PAKS	19	8	6	5	24:19	2,26	30	6	3	1	18:10	2,80	2	3	4	6:9	1,67	EL			
4.	VIDEOTON	19	10	0	9	22:19	2,16	30	8	0	2	17:7	2,40	2	0	7	5:12	1,89				
5.	MTK BUDAPEŠT	19	8	5	6	24:20	2,32	29	6	0	1	12:3	2,14	2	5	5	12:17	2,42				
6.	HALADAS	19	7	8	4	17:19	1,89	29	3	5	2	10:12	2,20	4	3	2	7:7	1,56				
7.	DEBRECEN	19	7	7	5	28:22	2,63	28	4	3	3	15:9	2,40	3	4	2	13:13	2,89				
8.	HONVED	19	6	6	7	24:24	2,53	24	4	3	2	12:10	2,44	2	3	5	12:14	2,60				
9.	DIOSGYOR	19	5	5	9	20:30	2,63	20	4	3	3	13:13	2,60	1	2	6	7:17	2,67				
10.	PUSKAS ACADEMY	19	3	7	9	23:31	2,84	16	2	4	3	8:11	2,11	1	3	6	15:20	3,50				
11.	VASAS	19	5	1	13	19:31	2,63	16	3	0	7	12:16	2,80	2	1	6	7:15	2,44				
12.	BEKESCSABA	19	3	3	13	17:44	3,21	12	2	2	6	12:19	3,10	1	1	7	5:25	3,33				

1. SINGAPURSKÁ FUTBALOVÁ LIGA

KONEČNÁ TABUĽKA MINULEHO ROČNIKA																						
1.	BRUNEI DPMM	27	15	7	5	48:26	2,74	52	8	3	2	27:12	3,00	7	4	3	21:14	2,50				
2.	TAMPINES	27	14	6	7	42:25	2,48	48	6	5	2	18:7	1,92	8	1	5	24:18	3,00				
3.	NIIGATA S.	27	13	6	8	27:17	1,63	45	6	2	6	10:11	1,50	7	4	2	17:6	1,77				
4.	BALESTIER	27	12	8	7	39:35	2,74	44	8	4	2	25:15	2,86	4	4	5	14:20	2,62				
5.	WARRIORS FC	27	11	4	12	40:51	3,37	37	5	2	6	16:24	3,08	6	2	6	24:27	3,64				
6.	HOME UTD.	27	9	9	9	38:34	2,67	36	7	2	5	23:16	2,79	2	7	4	15:18	2,54				
7.	HARIMAU MUDA B	27	9	6	12	29:40	2,56	33	4	2	7	12:17	2,23	5	4	5	17:23	2,86				
8.	GEYLANG UTD.	27	7	7	13	36:44	2,96	28	5	4	5	24:22	3,29	2	3	8	12:22	2,62				
9.	YOUNG L.	27	7	6	14	30:43	2,70	27	1	4	8	14:24	2,92	6	2	6	16:19	2,50				
10.	HOUANG	27	4	9	14	28:42	2,59	21	2	6	6	18:22	2,86	2	3	8	10:20	2,31				

1. CHORVÁTSKA FUTBALOVÁ LIGA

VYSLEDKY V ROKU																						
ČÍSLO UDAL.	DEŇ	ZÁPASY 22. KOLA	2015-2016				2014-2015				PREDBEŽNÉ KURZY				VÁŠ TIP	VÝSLEDOK						
			D	D	V	V	D	D	V	V	1	10	0	02			2					
1762	12.02.	RIJEKA	-	LOKO. ZAGREB	3:1	2:1			6:0	5:0	1:2	0:1	1,35	1,04	4,30	2,70	7,30					
1763	13.02.	HAJDUK SPLIT	-	SLAVEN BELUPO	2:2	1:0			2:0	2:1	1:0	0:2	1,40	1,04	4,10	2,52	6,50					
1764	13.02																					

1. INDICKÁ FUTBALOVÁ LIGA

TABUĽKA	CELKOM				DOMA				VONKU				POŽN.					
	1	2	3	4	1	2	3	4	1	2	3	4						
1. BENGALURU	6	4	0	2	8:5	2.17	12	1	0	1	4:2	3.00	3	0	1	4:3	1.75	AFC
2. EAST BENGAL	6	3	2	1	7:3	1.67	11	2	0	1	3:1	1.33	1	2	0	4:2	2.00	AFC
3. MOHUN B.	4	3	1	0	10:4	3.50	10	2	1	0	8:4	4.00	1	0	0	2:0	2.00	
4. MUMBAI FC	5	2	2	1	4:2	1.20	8	2	1	0	4:1	1.67	0	1	1	0:1	0.50	
5. SP.GOA	5	2	1	2	5:5	2.00	7	0	1	1	1:3	2.00	2	0	1	4:2	2.00	
6. S.LAJONG	4	2	1	1	2:3	1.25	7	2	1	0	2:0	0.67	0	0	1	0:3	3.00	
7. SHIVAJIANS	5	1	1	3	1:5	1.20	4	1	0	1	1:2	1.50	0	1	2	0:3	1.00	
8. AIZAWL	6	1	1	4	4:9	2.17	4	1	0	2	2:3	1.67	0	1	2	2:6	2.67	
9. SALGAOCAR	5	0	1	4	5:10	3.00	1	0	1	1	2:3	2.50	0	0	3	3:7	3.33	ZOSTUP

1. RUMUNSKÁ FUTBALOVÁ LIGA

TABUĽKA	CELKOM				DOMA				VONKU				POŽN.					
	1	2	3	4	1	2	3	4	1	2	3	4						
1. A. GIURGIU	23	13	7	3	38:26	2.78	46	5	4	2	20:16	3.27	8	3	1	18:10	2.33	LM
2. V. CONSTANTA	23	12	7	4	45:24	3.00	43	7	2	2	23:8	2.82	5	5	2	22:16	3.17	EL
3. D. BUKUREST	23	11	8	4	30:23	2.30	41	7	1	3	16:12	2.55	4	7	1	14:11	2.08	EL
4. ST. BUKUREST	23	11	7	5	31:21	2.26	40	6	5	1	20:10	2.50	5	2	4	11:11	2.00	
5. PANDURI L.	23	11	7	5	30:24	2.35	40	7	3	2	20:14	2.83	4	4	3	10:10	1.82	
6. TAR. MURES	23	8	11	4	26:19	1.96	35	3	8	0	11:7	1.64	5	3	4	15:12	2.25	
7. CSMS IASI	23	8	8	7	18:22	1.74	32	6	3	3	10:7	1.42	2	5	4	8:15	2.09	
8. UN. CRAIOVA	23	7	6	10	23:25	2.09	27	3	4	4	13:10	2.09	4	2	6	10:15	2.08	
9. BOTOSANI	23	6	8	9	30:32	2.70	26	5	5	2	20:15	2.92	1	3	7	10:17	2.45	
10. CFR CLUJ	23	7	9	7	27:23	2.17	24	5	4	3	14:9	1.92	2	5	4	13:14	2.45	
11. TIMISOARA	23	4	9	10	21:32	2.30	21	4	2	5	11:12	2.09	0	7	5	10:20	2.50	
12. CHIAJNA	23	3	8	12	21:38	2.57	17	2	4	5	13:17	2.73	1	4	7	8:21	2.42	
13. FC VOLUNTARI	23	2	9	12	21:39	2.61	15	1	6	5	11:17	2.33	1	3	7	10:22	2.91	ZOSTUP
14. PETR. PLOIESTI	23	2	8	13	16:29	1.96	8	2	5	5	9:12	1.75	0	3	8	7:17	2.18	ZOSTUP

1. IZRAELSKÁ FUTBALOVÁ LIGA

TABUĽKA	CELKOM				DOMA				VONKU				POŽN.					
	1	2	3	4	1	2	3	4	1	2	3	4						
1. H. BEER SHEVA	22	17	3	2	40:13	2.41	54	9	1	1	23:6	2.64	8	2	1	17:7	2.18	O TITUL
2. MACCABI T. A.	22	15	4	3	48:18	3.00	49	7	1	3	29:14	3.91	8	3	0	19:4	2.09	O TITUL
3. B. JERUSALEM	21	10	6	5	26:18	2.10	36	7	3	1	14:7	1.91	3	3	4	12:11	2.30	O TITUL
4. H. RAANANA	21	9	5	7	26:24	2.38	32	3	3	4	12:14	2.60	6	2	3	14:10	2.18	O TITUL
5. MACCABI HAIFA	22	8	7	7	27:20	2.14	31	4	3	4	13:10	2.09	4	4	3	14:10	2.18	O TITUL
6. BNEI JEHUDA	22	8	6	8	25:30	2.50	30	3	4	4	11:15	2.36	5	2	4	14:15	2.64	O TITUL
7. M. P. TIKVA	22	8	4	10	21:25	2.09	28	4	2	4	11:9	2.00	4	2	6	10:16	2.17	O ZOSTUP
8. KIRYAT SHMONA	22	6	9	7	25:24	2.23	27	3	5	3	12:9	1.91	3	4	4	13:15	2.55	O ZOSTUP
9. BNEI SAKHNIN	22	7	5	10	23:23	2.09	26	3	3	5	10:13	2.09	4	2	5	13:10	2.09	O ZOSTUP
10. H. KFAR SABA	22	6	8	8	16:22	1.73	26	4	5	3	8:7	1.25	2	3	5	8:15	2.30	O ZOSTUP
11. HAPOEL HAIFA	22	5	9	8	22:29	2.32	24	3	2	6	12:19	2.82	2	7	2	10:10	1.82	O ZOSTUP
12. HAPOEL T. A.	22	5	7	10	14:27	1.86	22	1	3	7	4:16	1.82	4	4	3	10:11	1.91	O ZOSTUP
13. HAPOEL AKKO	22	6	4	12	12:31	1.95	22	4	2	5	7:10	1.55	2	2	7	5:21	2.36	O ZOSTUP
14. MAC. NETANYA	22	1	7	14	8:29	1.68	10	0	5	6	4:14	1.64	1	2	8	4:15	1.73	O ZOSTUP

1. CYPERSKÁ FUTBALOVÁ LIGA

TABUĽKA	CELKOM				DOMA				VONKU				POŽN.					
	1	2	3	4	1	2	3	4	1	2	3	4						
1. APOEL NICOSIA	22	16	2	4	64:17	3.68	50	7	0	4	32:10	3.82	9	2	0	32:7	3.55	O TITUL
2. AEK LARNACA	22	15	4	3	34:15	2.23	49	8	1	2	20:10	2.73	7	3	1	14:5	1.73	O TITUL
3. A.FAMAGUSTA	21	13	6	2	40:18	2.76	45	7	3	0	21:8	2.90	6	3	2	19:10	2.64	O TITUL
4. AP.LIMASSOL	22	12	7	3	35:15	2.27	43	8	3	0	22:5	2.45	4	4	3	13:10	2.09	O TITUL
5. OM. NICOSIA	22	11	7	4	36:18	2.45	40	6	5	0	26:10	3.27	5	2	4	10:8	1.64	O TITUL
6. S.FAMAGUSTA	22	8	6	8	32:46	3.55	30	3	5	3	14:22	3.27	5	1	5	18:24	3.82	O TITUL
7. KATOKOPIAS	22	6	8	8	28:33	2.77	26	4	2	5	12:15	2.45	2	6	3	16:18	3.09	O ZOSTUP
8. ARIS LIMASSOL	22	6	6	10	22:29	2.32	24	4	3	4	12:10	2.00	2	3	6	10:19	2.64	O ZOSTUP
9. E.RADIPPOU	22	6	6	10	20:31	2.32	24	4	3	4	13:15	2.55	2	3	6	7:16	2.09	O ZOSTUP
10. E.ACHNAS	22	5	7	10	25:38	2.86	22	3	5	3	13:13	2.36	2	2	7	12:25	3.36	O ZOSTUP
11. AEL LIMASSOL	22	6	4	12	13:27	1.82	22	3	1	7	5:12	1.55	3	3	5	8:15	2.09	O ZOSTUP
12. PAFOS FC	21	3	9	9	24:37	2.90	18	3	5	3	17:14	2.82	0	4	6	7:23	3.00	O ZOSTUP
13. E. PARALIMNI	22	4	6	12	25:39	2.91	18	2	4	5	10:18	2.55	2	2	7	15:21	3.27	ZOSTUP
14. AVIA NAPA	22	0	6	16	15:50	2.95	6	0	2	9	8:26	3.09	0	4	7	7:24	2.82	ZOSTUP

1. GRÉCKA FUTBALOVÁ LIGA

ČÍSLO UDAL.	DEŇ	DOHRÁVKA 21. KOLA	VÝSLEDKY V ROKU				PREDBEŽNÉ KURZY					VÁŠ TIP	VÝSLEDOK
			2015-2016		2014-2015		1	10	0	02	2		
			D	V	D	V							
1005	08.02.	PANIONIOS - PANAITOLIKOS	5:1	3:0	1:2	2.05	1.20	2.90	1.60	3.70			
ČÍSLO UDAL.	DEŇ	ZÁPASY 22. KOLA	VÝSLEDKY V ROKU				PREDBEŽNÉ KURZY					VÁŠ TIP	VÝSLEDOK
			2015-2016		2014-2015		1	10	0	02	2		
			D	V	D	V							
1100	13.02.	AEK ATHENS - OLYMPIAKOS	0:4			3.35	1.64	3.20	1.23	2.00			
1101	13.02.	A. ATHINON - VEROIA	1:0	0:0	1:1	1.65	1.12	3.50	1.98	4.56			
1102	14.02.	GIANNINA - PANATHINAIKOS	1:3	0:0	1:3	3.50	1.67	3.20	1.21	1.95			
1103	14.02.	KALLONI - PANIONIOS	0:2	1:0	2:0	2.75	1.48	3.20	1.34	2.30			
1104	14.02.	PANAITOLIKOS - LEVADIAKOS	2:2	0:1	0:0	1.95	1.21	3.20	1.67	3.50			
1105	13.02.	PANTHRAKIKOS - FC PLATANIAS	0:4	1:0	0:2	2.45	1.37	3.10	1.42	2.63			
1106	14.02.	PAOK S. - IRAKLIS	3:3			1.55	1.07	3.50	2.15	5.50			
1107	15.02.	XANTHI - A. TRIPOLIS	1:1	0:0	1:2	2.35	1.34	3.15	1.46	2.72			

VÝSLEDKY POSLEDNÝCH ZÁPASOV

VÝSLEDKY POSLEDNÝCH ZÁPASOV						(OZNACENIE PISMENOM (V) ZNAMENA ZÁPASY HRANY VONKU)						
A. ATHINON	AEK ATHENS	1:0	PAOK S. (V)	1:1	GIANNINA	0:2	XANTHI (V)	2:2	FC PLATANIAS	0:0	PANIONIOS	1:0
A. TRIPOLIS	FC PLATANIAS (V)	0:2	LEVADIAKOS	2:0	PANIONIOS (V)	0:0	KALLONI	3:1	PANAITOLIKOS (V)	1:2	PANTHRAKIKOS	4:0
AEK ATHENS	A. ATHINON (V)	0:1	VEROIA	3:0	PAOK S.	1:0	GIANNINA (V)	2:0	XANTHI	2:1	FC PLATANIAS (V)	3:0
FC PLATANIAS	A. TRIPOLIS	2:0	PANATHINAIKOS	2:3	IRAKLIS (V)	0:0	OLYMPIAKOS	1:1	A. ATHINON (V)	0:0	AEK ATHENS	0:3
GIANNINA	IRAKLIS (V)	0:1	OLYMPIAKOS	0:3	A. ATHINON (V)	2:0	AEK ATHENS	0:2	PAOK S. (V)	1:3	VEROIA	2:0
IRAKLIS	GIANNINA	1:0	XANTHI (V)	0:2	FC PLATANIAS	0:0	LEVADIAKOS (V)	1:1	PANIONIOS (V)	0:1	KALLONI	3:0
KALLONI	VEROIA (V)	0:2	PANAITOLIKOS (V)	0:1	PANTHRAKIKOS	2:0	A. TRIPOLIS (V)	1:3	PANATHINAIKOS	0:2	IRAKLIS (V)	0:3
LEVADIAKOS	PANTHRAKIKOS	1:1	A. TRIPOLIS (V)	0:2	PANATHINAIKOS	0:2	IRAKLIS	1:1	OLYMPIAKOS (V)	1:3	AEK ATHENS (V)	2:1
OLYMPIAKOS	PAOK S.	1:0	GIANNINA (V)	3:0	XANTHI	1:0	FC PLATANIAS (V)	1:1	LEVADIAKOS	3:1	PANIONIOS (V)	3:1
PAOK S.	OLYMPIAKOS (V)	0:1	A. ATHINON	1:1	AEK ATHENS (V)	0:1	XANTHI (V)	1:1	VEROIA	2:1	GIANNINA	3:1
PANAITOLIKOS	KALLONI	1:0	VEROIA (V)	1:0	PANTHRAKIKOS (V)	0:0	A. TRIPOLIS	2:1	PANATHINAIKOS (V)	2:4	IRAKLIS	2:0
PANATHINAIKOS	XANTHI	0:1	FC PLATANIAS (V)	3:2	LEVADIAKOS (V)	2:0	PANIONIOS	0:0	KALLONI (V)	2:0	PANAITOLIKOS	4:2
PANIONIOS	PANTHRAKIKOS (V)	1:0	A. TRIPOLIS	0:0	PANATHINAIKOS (V)	0:0	IRAKLIS	1:0	OLYMPIAKOS	1:3	A. ATHINON (V)	0:1
PANTHRAKIKOS	LEVADIAKOS (V)	1:1	PANIONIOS	0:1	KALLONI (V)	0:2	PANAITOLIKOS	0:0	VEROIA (V)	0:0	A. TRIPOLIS (V)	0:4
VEROIA	KALLONI	2:0	AEK ATHENS (V)	0:3	PANAITOLIKOS	0:1	PAOK S. (V)	1:2	PANTHRAKIKOS	0:0	GIANNINA (V)	0:2
XANTHI</												

690	14.02	ESKISEHIRSPOR	-	ANTALYASPOR	-	0:2	2:15	1:29	3:20	1:55	3:00			
691	12.02	FENERBAHCE	-	KASIMPASA	-	1:0	2:0	1:55	1:07	3:50	2:15	5:50		
692	14.02	GAZIANTEPSOR	-	AKHISAR BLD	-	0:0	1:0	0:3	2:55	1:37	2:95	1:39	2:63	
693	13.02	GENCLERBIR	-	BURASAPOR	-	2:3	1:2	1:3	2:50	1:36	3:00	1:41	2:65	
694	13.02	KONYASPOR	-	OSMANLISPOR	-	2:1			2:50	1:36	3:00	1:41	2:65	
695	13.02	MERSIN	-	GALATASARAY	-	1:1	0:1	2:3	5:00	2:06	3:50	1:10	1:60	
696	14.02	SIVASSPOR	-	RIZESPOR	-	1:1	0:1	1:2	2:10	1:27	3:20	1:57	3:10	
697	15.02	TRABZONSPOR	-	KAYSERISPOR	-	1:0			2:00	1:23	3:20	1:64	3:35	

VYSLEDKY POSLEDNYCH ZAPASOV														(OZNACENIE PISMENOM (V) ZNAMENA ZAPAS HRANY VONKU)			
AKHISAR BLD	TRABZONSPOR	2:1	MERSIN (V)	0:0	KONYASPOR	0:2	OSMANLISPOR	0:0	GALATASARAY (V)	2:3	KAYSERISPOR (V)	2:3					
ANTALYASPOR	FENERBAHCE	4:2	GENCLERBIR (V)	0:1	BASAKSEHIR	1:2	GAZIANTEPSOR	0:0	TRABZONSPOR (V)	0:3	MERSIN	3:2					
BASAKSEHIR	BURASAPOR (V)	3:3	KASIMPASA	1:1	ANTALYASPOR (V)	2:1	RIZESPOR (V)	1:2	ESKISEHIRSPOR	2:1	FENERBAHCE (V)	0:1					
BESIKTAS	GAZIANTEPSOR	4:0	KONYASPOR	4:0	OSMANLISPOR (V)	3:2	GALATASARAY	2:1	KAYSERISPOR (V)	2:1	AKHISAR BLD	0:2					
BURASAPOR	BASAKSEHIR	3:3	GAZIANTEPSOR (V)	3:2	TRABZONSPOR	4:2	MERSIN	2:1	KONYASPOR (V)	0:1	OSMANLISPOR	0:4					
ESKISEHIRSPOR	RIZESPOR (V)	1:1	SIVASSPOR (V)	2:1	FENERBAHCE	0:3	GENCLERBIR	2:0	BASAKSEHIR (V)	1:2	GAZIANTEPSOR	1:2					
FENERBAHCE	ANTALYASPOR (V)	2:4	RIZESPOR	2:1	ESKISEHIRSPOR (V)	3:0	SIVASSPOR	2:1	GENCLERBIR (V)	1:0	BASAKSEHIR	1:0					
GALATASARAY	KONYASPOR	0:0	OSMANLISPOR (V)	2:3	SIVASSPOR	3:1	KAYSERISPOR (V)	1:1	AKHISAR BLD	3:2	BESIKTAS (V)	1:2					
GAZIANTEPSOR	BESIKTAS (V)	0:4	BURASAPOR	2:3	KASIMPASA (V)	2:1	ANTALYASPOR (V)	0:0	RIZESPOR	2:0	ESKISEHIRSPOR (V)	2:1					
GENCLERBIR	ANTALYASPOR	1:0	RIZESPOR (V)	3:2	ESKISEHIRSPOR (V)	0:2	FENERBAHCE	0:1	SIVASSPOR	0:1	BASAKSEHIR (V)	0:2					
KASIMPASA	BASAKSEHIR (V)	1:1	GAZIANTEPSOR	1:2	TRABZONSPOR	1:1	MERSIN (V)	2:1	KONYASPOR	2:1	OSMANLISPOR (V)	1:0					
KAYSERISPOR	MERSIN	0:1	KONYASPOR (V)	0:1	OSMANLISPOR	1:0	GALATASARAY	1:1	SIVASSPOR (V)	0:0	AKHISAR BLD	3:2					
KONYASPOR	GALATASARAY (V)	0:0	KAYSERISPOR	1:0	AKHISAR BLD (V)	2:0	BESIKTAS (V)	0:4	BURASAPOR	1:0	KASIMPASA (V)	1:2					
MERSIN	KAYSERISPOR (V)	1:0	AKHISAR BLD	0:0	BURASAPOR (V)	1:2	KASIMPASA	1:2	ANTALYASPOR (V)	2:3	RIZESPOR	3:0					
OSMANLISPOR	SIVASSPOR	4:0	GALATASARAY	3:2	KAYSERISPOR (V)	0:1	AKHISAR BLD (V)	0:0	BESIKTAS	2:3	BURASAPOR (V)	4:0					
RIZESPOR	ESKISEHIRSPOR	1:1	FENERBAHCE (V)	1:2	GENCLERBIR	2:3	BASAKSEHIR	2:1	GAZIANTEPSOR (V)	0:2	TRABZONSPOR	3:0					
SIVASSPOR	OSMANLISPOR (V)	0:4	ESKISEHIRSPOR	2:2	GALATASARAY (V)	1:3	FENERBAHCE (V)	1:2	KAYSERISPOR	0:0	GENCLERBIR (V)	1:0					
TRABZONSPOR	AKHISAR BLD (V)	1:2	BURASAPOR (V)	1:4	KASIMPASA (V)	1:1	ANTALYASPOR	3:0	RIZESPOR (V)	0:3	ESKISEHIRSPOR	3:1					

TABUĽKA PO 20. KOLE															CELKOM			DOMA					VONKU					POZN.
1.	FENERBAHCE	20	14	4	2	34:18	2.60	46	8	2	0	17:7	2.40	6	2	2	17:11	2.80				LM						
2.	BESIKTAS	18	14	2	2	45:18	3.50	44	7	1	2	22:10	3.20	7	1	0	23:8	3.88				LM						
3.	GALATASARAY	20	9	7	4	43:27	3.50	34	6	3	1	24:11	3.50	3	4	3	19:16	3.50				EL						
4.	BASAKSEHIR	20	10	4	6	30:21	2.55	34	6	1	2	16:8	2.67	4	3	4	14:13	2.45				EL						
5.	AKHISAR BLD	20	9	6	5	26:20	2.30	33	7	2	1	12:5	1.70	2	4	4	14:15	2.90										
6.	KONYASPOR	20	9	6	5	22:24	2.30	33	6	2	1	14:10	2.67	3	4	4	8:14	2.00										
7.	KASIMPASA	19	8	7	4	25:17	2.21	31	4	3	3	12:11	2.30	4	4	1	13:6	2.11										
8.	GAZIANTEPSOR	20	7	5	8	21:31	2.60	26	4	1	4	10:14	2.67	3	4	4	11:17	2.55										
9.	OSMANLISPOR	20	7	4	9	29:22	2.55	25	3	1	6	14:15	2.90	4	3	3	15:7	2.20										
10.	RIZESPOR	20	6	7	7	28:28	2.80	25	4	4	3	21:16	3.36	2	3	4	7:12	2.11										
11.	BURASAPOR	20	8	1	11	26:34	3.00	25	5	1	5	16:18	3.09	3	0	6	10:16	2.89										
12.	TRABZONSPOR	19	7	3	9	25:28	2.79	24	4	2	2	13:8	2.63	3	1	7	12:20	2.91										
13.	ANTALYASPOR	20	6	6	8	30:36	3.30	24	4	5	2	17:15	2.91	2	1	6	13:21	3.78										
14.	KAYSERISPOR	20	5	7	8	16:19	1.75	22	2	4	5	7:10	1.55	3	3	3	9:9	2.00										
15.	GENCLERBIR	19	5	4	10	18:27	2.37	19	4	3	3	11:9	2.00	1	1	7	7:18	2.78										
16.	SIVASSPOR	20	2	8	10	19:32	2.55	14	1	6	2	11:11	2.44	1	2	8	8:21	2.64				ZOSTUP						
17.	MERSIN	19	3	5	11	22:36	3.05	14	2	2	5	12:19	3.44	1	3	6	10:17	2.70				ZOSTUP						
18.	ESKISEHIRSPOR	20	4	2	14	20:41	3.05	14	3	1	6	13:20	3.30	1	1	8	7:21	2.80				ZOSTUP						

1. AUSTRÁLSKA FUTBALOVÁ LIGA

ČÍSLO UDAL.	DEŇ	ZÁPASY 19. KOLA	VYSLEDKY V ROKU								PREDBEŽNÉ KURZY					VÁŠ TIP	VÝSLEDOK
			2015-2016				2014-2015				1	10	0	02	2		
1093	12.02.	BRISBANE	-	NEWCASTLE J.	-	1:1	2:1	4:0	2:1	1.35	1.04	4.30	2.70	7.30			
1094	13.02.	FC SYDNEY	-	PERTH	-	0:0	1:2	3:1	3:0	1.75	1.16	3.40	1.85	4.07			
1095	13.02.	MELBOURNE CITY	-	MELBOURNE V.	2:1	2:3	1:0	2:5	0:3	2.50	1.36	3.00	1.41	2.65			
1096	14.02.	CENTRAL C.	-	ADELAIDE	-	1:3	0:2	2:1	1:2	3.61	1.71	3.25	1.20	1.90			
1097	14.02.	WESTERN SYDNEY	-	WELLINGTON	2:1		2:0		0:1	1.35	1.04	4.30	2.70	7.30			

VYSLEDKY POSLEDNYCH ZAPASOV														(OZNACENIE PISMENOM (V) ZNAMENA ZAPAS HRANY VONKU)			
ADELAIDE	FC SYDNEY	2:2	NEWCASTLE J.	1:0	BRISBANE (V)	4:1	CENTRAL C.	3:1	PERTH (V)	3:1	WESTERN SYDNEY (V)	0:0					
BRISBANE	CENTRAL C.	4:0	FC SYDNEY (V)	3:1	ADELAIDE	1:4	MELBOURNE V. (V)	0:4	WELLINGTON (V)	0:0	PERTH	2:1					
CENTRAL C.	BRISBANE (V)	0:4	WELLINGTON (V)	3:1	WESTERN SYDNEY	1:2	ADELAIDE (V)	1:3	MELBOURNE V.	3:3	WELLINGTON	3:1					
FC SYDNEY	ADELAIDE (V)	2:2	BRISBANE	1:3	MELBOURNE V. (V)	0:1	WESTERN SYDNEY (V)	2:1	NEWCASTLE J.	2:0	MELBOURNE CITY (V)	2:2					
MELBOURNE CITY	NEWCASTLE J. (V)	1:2	WESTERN SYDNEY (V)	3:4	WELLINGTON	3:1	PERTH (V)	2:2	WESTERN SYDNEY	3:2	FC SYDNEY	2:2					
MELBOURNE V.	WESTERN SYDNEY	1:1	PERTH (V)	2:3	FC SYDNEY	1:0	BRISBANE	4:0	CENTRAL C. (V)	3:3	NEWCASTLE J. (V)	1:0					
NEWCASTLE J.	MELBOURNE CITY	2:1	ADELAIDE (V)	0:1	PERTH	1:6	WELLINGTON	3:1	FC SYDNEY (V)	0:2	MELBOURNE V.	0:1					
PERTH	WELLINGTON (V)	1:0	MELBOURNE V.	3:2	NEWCASTLE J. (V)	6:1	MELBOURNE CITY	2:2	ADELAIDE	1:3	BRISBANE (V)	1:2					
WELLINGTON	PERTH	0:1	CENTRAL C.	1:3	MELBOURNE CITY (V)	1:3	NEWCASTLE J. (V)	1:3	BRISBANE	0:0	CENTRAL C. (V)	1:3					
WESTERN SYDNEY	MELBOURNE V. (V)	1:1	MELBOURNE CITY	4:3	CENTRAL C. (V)	2:1	FC SYDNEY	1:2	MELBOURNE CITY (V)	2:3	ADELAIDE	0:0					

TABUĽKA															CELKOM			DOMA					VONKU					POZN.
1.	WESTERN SYDNEY	18	10	4	4	30:20	2.78	34	6	1	2	15:10	2.78	4	3	2	15:10	2.78				PLAY OFF						
2.	BRISBANE	18	10	4	4	30:21	2.83	34	7	1	1	19:9	3.11	3	3	3	11:12	2.56				PLAY OFF						
3.	MELBOURNE CITY	18	8	4	6	44:33	4.28	28	5	1	2	20:14	4.25	3	3	4	24:19	4.30				PLAY OFF						
4.	MELBOURNE V.	18	8	4	6	28:22	2.78	28	6	2	0	17:6	2.88	2	2	6	11:16	2.70				PLAY OFF						
5.	FC SYDNEY	18	7	7	4	24:19	2.39	28	4	3	2	12:9	2.33	3	4	2	12:10	2.44				PLAY OFF						
6.	ADELAIDE	18	7	6	5	26:23	2.72	27	5	4	1	15:9	2.40	2	2	4	11:14	3.13				PLAY OFF						
7.	PERTH	18	6	4	8	27:28	3.06	22	4	3	2	15:13	3.11	2	1	6	12:15	3.00										
8.	NEWCASTLE J.	18	5	4	9	15:27	2.33	19	3	3	5	10:18	2.55	2	1	4	5:9	2.00										
9.	WELLINGTON	18	4	4	10	20:32	2.89	16	3	2	3	12:11	2.88	1	2	7	8:21	2.90										
10.	CENTRAL C.	18	3	3	12	23:42	3.61	12	2	2	5	13:20	3.67	1	1	7	10:22	3.56										

1. NOVOZÉLANDSKÁ FUTBALOVÁ LIGA

TABUĽKA															CELKOM			DOMA					VONKU					POZN.
1.	AUCKLAND CITY	11	9	2	0	32:10	29	5	1	0	0	18:6		4	1	0	14:4					PLAY OFF						
2.	CANTERBURY UTD.	11	7	1	3	22:16	22	4	0	1	1	10:5		3	1	2	12:11					PLAY OFF						
3.	T. WELLINGTON	11	6	3	2	26:16	21	4	2	0	0	17:9		2	1	2	9:7					PLAY OFF						
4.	HAWKES BAY	11	6	3	2	23:15	21	2	2	1	1	13:10		4	1	1	10:5					PLAY OFF						
5.	WAIBOP UTD.	11	5	0	6	24:19	15	2	0	4	4	12:9		3	0	2	12:10											
6.	WAITAKERE UTD.	11	4	0	7	18:28	12	3	0	2	2	13:11		1	0	5	5:17											
7.	WELLINGTON	11	1	1	9	17:33	4	1	0	4	4	6:13		0	1	5	11:20											
8.	SOUTHERN UTD.	11	1	0	10	6:31	3	1	0	5	4	4:12		0	0	5	2:19											

1. ARGENTÍNSKA FUTBALOVÁ LIGA

ČÍSLO UDAL.	DEŇ	DOHRÁVKA 1. KOLA	VYSLEDKY V ROKU								PREDBEŽNÉ KURZY					VÁŠ TIP	VÝSLEDOK
			2015				2014-2015				1	10	0	02	2		
1200																	

10. TIGRE	30	12	10	8	32:25	1.90	46	9	5	1	20:7	1.80	3	5	7	12:18	2.00	PLAY OFF
11. QUILMES	30	13	6	11	38:37	2.50	45	7	2	6	18:18	2.40	6	4	5	20:19	2.60	PLAY OFF
12. GIMNASIA LP	30	12	8	10	41:38	2.63	44	8	3	4	30:21	3.40	4	5	6	11:17	1.87	PLAY OFF
13. LANUS	30	10	12	8	33:29	2.07	42	5	5	4	13:9	1.57	5	7	4	20:20	2.50	PLAY OFF
14. UN SANTA FE	30	9	14	7	38:37	2.50	41	5	7	3	15:11	1.73	4	7	4	23:26	3.27	PLAY OFF
15. ALDOSIVI	30	11	7	12	37:40	2.57	40	6	5	4	18:15	2.20	5	2	8	19:25	2.93	PLAY OFF
16. NEWELLS	30	10	10	10	27:30	1.90	40	6	6	3	18:9	1.80	4	4	7	9:21	2.00	PLAY OFF
17. SAN MARTIN SJ	30	8	13	9	32:34	2.20	37	5	8	2	21:15	2.40	3	5	7	11:19	2.00	PLAY OFF
18. OLIMPO	30	8	12	10	23:26	1.63	36	5	7	3	12:9	1.40	3	5	7	11:17	1.87	PLAY OFF
19. COLON	30	7	13	10	26:31	1.90	34	4	6	5	14:14	1.87	3	7	5	12:17	1.93	
20. ARGENTINOS	30	8	9	13	30:38	2.27	33	5	3	7	19:19	2.53	3	6	6	11:19	2.00	
21. DEFENSA J.	30	8	8	14	27:31	1.93	32	7	4	5	19:14	2.06	1	4	9	8:17	1.79	
22. GODDY CRUZ	30	8	8	14	32:40	2.40	32	5	5	5	21:22	2.87	3	3	9	11:18	1.93	
23. HURACAN	30	6	12	12	30:38	2.27	30	6	6	3	19:13	2.13	0	6	9	11:25	2.40	
24. CA SARMIENTO	30	7	9	14	24:34	1.93	30	3	4	8	12:19	2.07	4	5	6	12:15	1.80	
25. TEMPERLEY	30	6	12	12	19:29	1.60	30	3	7	5	10:14	1.60	3	5	7	9:15	1.60	
26. N. CHICAGO	30	7	8	15	29:38	2.23	29	4	4	7	18:19	2.47	3	4	8	11:19	2.00	
27. V. SANSFIELD	30	7	8	15	27:37	2.13	29	5	3	7	17:18	2.33	2	5	8	10:19	1.93	
28. ARSENAL S.	30	7	6	17	26:45	2.37	27	6	4	5	19:17	2.40	1	2	12	7:28	2.33	
29. ATL. RAFAELA	30	4	11	15	29:51	2.67	23	3	5	7	19:30	3.27	1	6	8	10:21	2.07	
30. CRUCERO	30	3	5	22	21:55	2.53	14	3	5	7	13:20	2.20	0	0	15	8:35	2.87	

2. ARGENTÍNSKA FUTBALOVÁ LIGA

TABUĽKA	CELKOM	DOMA	VONKU	POZN. POSTUP				
1. EST. SAN LUIS	2 2 0 0	5:2	6	1 0 0	2:1	1 0 0	3:1	
2. SANTAMARINA	2 2 0 0	2:0	6	1 0 0	1:0	1 0 0	1:0	
3. FERRO	2 1 1 0	3:2	4	1 0 0	2:1	0 1 0	1:1	
4. ATL. PARANA	2 1 1 0	2:1	4	0 1 0	1:1	1 0 0	1:0	
5. CRUCERO	2 1 1 0	2:1	4	0 1 0	1:1	1 0 0	1:0	
6. GIMNASIA J.	2 1 1 0	1:0	4	0 1 0	0:0	1 0 0	1:0	
7. BOCA UNIDOS	2 1 0 0	2:0	3	1 0 0	2:0	0 0 0	0:0	
8. DOUGLAS H.	2 1 0 1	3:2	3	1 0 0	2:0	0 0 1	1:2	
9. CHACARITA	2 1 0 1	2:1	3	1 0 0	2:0	0 0 1	0:1	
10. N. CHICAGO	2 1 0 1	2:1	3	0 0 1	0:1	1 0 0	2:0	
11. TALLERES	2 1 0 0	2:1	3	1 0 0	2:1	0 0 0	0:0	
12. G. BROWN	2 1 0 1	2:2	3	1 0 0	1:0	0 0 1	1:2	
13. ALL BOYS	2 1 0 1	1:1	3	1 0 0	1:0	0 0 1	0:1	
14. RIVADAVIA	2 0 2 0	1:1	2	0 1 0	0:0	0 1 0	1:1	
15. JUVENTUD UNIV.	2 0 1 1	2:3	1	0 1 0	1:1	0 0 1	1:2	
16. INSTITUTO	2 0 1 1	0:1	1	0 0 1	0:1	0 1 0	0:0	
17. VILLA DALMINE	2 0 1 1	0:1	1	0 0 1	0:1	0 1 0	0:0	
18. ALMAGRO	2 0 1 1	1:3	1	0 0 1	0:2	0 1 0	1:1	
19. JUVENTUD U.G.	1 0 0 1	0:1	0	0 0 0	0:0	0 0 1	0:1	
20. LOS ANDES	1 0 0 1	0:1	0	0 0 1	0:1	0 0 0	0:0	
21. C. CORDOBA	2 0 0 2	1:5	0	0 0 1	1:3	0 0 1	0:2	
22. BROWN ADR.	2 0 0 2	0:4	0	0 0 0	0:0	0 0 2	0:4	

1. KOSTARIČKÁ FUTBALOVÁ LIGA

TABUĽKA	CELKOM	DOMA	VONKU	POZN.				
1. ZELEDON	5 4 1 0	12:3	13	2 1 0	9:2	2 0 0	3:1	PLAY OFF
2. ALAJUELENSE	5 3 1 1	11:5	10	2 0 0	8:2	1 1 1	3:3	PLAY OFF
3. HEREDIANO	5 3 1 1	9:4	10	3 0 0	7:1	0 1 1	2:3	PLAY OFF
4. UCR SAN JOSE	5 2 3 0	8:5	9	2 1 0	7:4	0 2 0	1:1	PLAY OFF
5. CARTAGINES	4 2 1 1	3:2	7	2 0 0	2:0	0 1 1	1:2	
6. DEP. SAPISSA	4 2 0 2	6:4	6	2 0 1	6:2	0 0 1	0:2	
7. BELÉN SIGLO	5 1 3 1	4:4	6	1 1 0	2:1	0 2 1	2:3	
8. M. LIBERIA	5 1 2 2	4:6	5	0 1 1	1:2	1 1 1	3:4	
9. CS URUGUAY	5 1 2 2	3:8	5	1 2 0	3:2	0 0 2	0:6	
10. LIMON	5 0 2 3	2:8	2	0 1 1	1:2	0 1 2	1:6	
11. GUAPILES	3 0 1 2	2:7	1	0 1 0	0:0	0 0 2	2:7	
12. CARMELITA	5 0 1 4	5:13	1	0 1 1	2:3	0 0 3	3:10	

1. PARAGUAYSKÁ FUTBALOVÁ LIGA

TABUĽKA	CELKOM	DOMA	VONKU	POZN.				
1. CAPIATÁ	4 3 1 0	11:5	10	1 1 0	5:4	2 0 0	6:1	COPA LIBER.
2. SP. LUQUEÑO	3 2 1 0	5:3	7	1 0 0	2:1	1 1 0	3:2	
3. CERRO PORTENO	3 2 0 1	6:2	6	1 0 0	3:0	1 0 1	3:2	
4. SOL DE AMÉR.	3 2 0 1	4:3	6	1 0 1	2:2	1 0 0	2:1	
5. RUBIO NU	2 1 1 0	4:3	4	1 0 0	2:1	0 1 0	2:2	
6. NACIONAL A.	3 1 1 1	5:5	4	1 1 0	4:3	0 0 1	1:2	
7. OLIMPIA A.	4 1 1 2	5:7	4	1 0 1	2:3	0 1 1	3:4	
8. GEN. CABALLERO	3 1 0 2	7:7	3	1 0 0	5:1	0 0 2	2:6	
9. C. RIVER PLATE	3 1 0 2	1:3	3	0 0 2	0:3	1 0 0	1:0	
10. GEN. DIAZ	2 0 1 1	3:7	1	0 1 0	2:2	0 0 1	1:5	
11. LIBERTAD A.	2 0 0 2	1:3	0	0 0 1	1:2	0 0 1	0:1	
12. GUARANI A.	2 0 0 2	1:5	0	0 0 1	0:3	0 0 1	1:2	

1. EKVÁDORSKÁ FUTBALOVÁ LIGA

KONEČNÁ TABUĽKA MINULÉHO ROČNIKA	CELKOM	DOMA	VONKU	POZN.				
1. EMELEĆ	22 12 7 3	42:20	43	6 4 1	21:9	6 3 2	21:11	
2. LDU QUITO	22 13 3 6	42:26	42	6 3 2	18:13	7 0 4	24:13	
3. UNIVERSIDAD C.	22 12 4 6	35:27	40	7 1 3	18:13	5 3 3	17:14	
4. DEL VALLE	22 11 4 7	45:30	37	6 3 2	20:12	5 1 5	25:18	
5. AUCAS	22 8 8 6	27:25	32	6 5 0	20:10	2 3 6	7:15	
6. BARCELONA G.	22 8 7 7	23:21	30	5 4 2	13:6	3 3 5	10:15	
7. CD RIVER PLATE	22 7 7 8	26:30	28	5 3 3	18:16	2 4 5	8:14	
8. LDU LOJA	22 8 3 11	28:33	26	5 1 5	15:16	3 2 6	13:17	
9. CUENCA	22 6 7 9	21:27	25	3 4 4	9:9	3 3 5	12:18	
10. MUSHUC	22 5 9 8	26:33	24	4 3 4	17:19	1 6 4	9:14	
11. EL NACIONAL	22 6 3 13	17:34	21	5 1 5	11:14	1 2 8	6:20	
12. SD QUITO	22 3 4 15	15:41	6	2 1 8	8:22	1 3 7	7:19	

1. HONDURASKÁ FUTBALOVÁ LIGA

TABUĽKA	CELKOM	DOMA	VONKU	POZN.				
1. CD OLIMPIA	4 3 1 0	6:1	10	2 1 0	4:1	1 0 0	2:0	PLAY OFF
2. REAL ESPAÑA	5 3 1 1	5:4	10	3 0 0	3:0	0 1 1	2:4	PLAY OFF
3. REAL SOCIEDAD	5 2 2 1	12:7	8	1 1 0	4:2	1 1 1	8:5	PLAY OFF
4. VIDA	5 2 2 1	5:3	8	1 1 0	2:1	1 1 1	3:2	PLAY OFF
5. MOTAGUA	5 2 1 2	9:5	7	1 1 0	7:3	1 0 2	2:2	PLAY OFF
6. MARATHÓN	5 2 1 2	5:5	7	1 0 1	2:2	1 1 1	3:3	PLAY OFF
7. CD HONDURAS	4 1 1 2	4:6	4	0 1 1	1:3	1 0 1	3:3	
8. JUTICALPA	4 1 1 2	3:5	4	1 1 0	3:2	0 0 2	0:3	
9. CD PLATENSE	4 0 2 2	4:7	2	0 0 2	2:5	0 2 0	2:2	
10. CD VICTORIA	5 0 2 3	2:12	2	0 1 2	1:7	0 1 1	1:5	

1. CHILSKÁ FUTBALOVÁ LIGA

TABUĽKA	CELKOM	DOMA	VONKU	POZN.				
1. U. CATOLICA	4 3 1 0	14:7	10	1 1 0	6:4	2 0 0	8:3	COPA LIBER.
2. PALESTINO	4 3 1 0	9:4	10	2 0 0	5:1	1 1 0	4:3	PLAY OFF
3. SANTIAGO W.	4 3 0 1	10:6	9	2 0 0	6:2	1 0 1	4:4	PLAY OFF
4. COLO COLO	4 2 2 0	5:1	8	1 1 0	2:1	1 1 0	3:0	PLAY OFF
5. U. CHILE	4 1 3 0	10:3	6	1 1 0	8:1	0 2 0	2:2	PLAY OFF
6. AUDAX	4 2 0 2	4:6	6	1 0 1	1:3	1 0 1	3:3	
7. HUACHIPATO	3 1 2 0	7:4	5	1 1 0	6:3	0 1 0	1:1	
8. IQUIQUE	4 0 4 0	3:3	4	0 2 0	1:1	0 2 0	2:2	
9. O'HIGGINS	4 1 1 2	6:11	4	1 1 0	4:0	0 0 2	2:11	
10. U. ESPANOLA	3 0 3 0	5:5	3	0 1 0	1:1	0 2 0	4:4	
11. LA CALERA	3 1 0 2	2:8	3	0 0 1	1:4	1 0 1	1:4	
12. U. CONCEPCION	4 1 0 3	4:11	3	1 0 1	4:5	0 0 2	0:6	
13. COBRESAL	4 0 2 2	2:4	2	0 1 1	2:3	0 1 1	0:1	
14. SAN LUIS DE Q.	4 0 2 2	2:5	2	0 2 0	1:1	0 0 2	1:4	
15. SAN MARCOS	4 0 2 2	0:3	2	0 0 2	0:3	0 2 0	0:0	
16. ANTOFAGASTA	3 0 1 2	3:5	1	0 1 2	2:3	0 0 1	1:2	

1. BOLÍVIJSKÁ FUTBALOVÁ LIGA

TABUĽKA	CELKOM			DOMA			VONKU			POZN.					
1. J.WILSTERMANN	4	2	2	0	5:3	8	1	1	0	3:2	1	1	0	2:1	COPA LIBER.
2. BOLÍVAR	4	2	1	1	5:4	7	2	0	0	3:0	0	1	1	2:4	
3. SPORT BOYS W.	4	1	3	0	6:4	6	1	1	0	4:2	0	2	0	2:2	
4. THE STRONGEST	4	2	0	2	4:3	6	2	0	0	3:0	0	0	2	1:3	
5. BLOOMING	4	2	0	2	3:3	6	2	0	0	3:0	0	0	2	0:3	
6. NAC. POTOSÍ	4	2	0	2	5:6	6	1	0	1	2:2	1	0	1	3:4	
7. UNSUCRE	4	1	2	1	6:5	5	1	1	0	5:3	0	1	1	1:2	
8. PETROLERO Y.	4	1	2	1	5:5	5	1	0	0	2:0	0	2	1	3:5	
9. SAN JOSÉ O.	3	1	1	1	3:2	4	1	1	0	3:1	0	0	1	0:1	
10. CICLÓN	4	1	1	2	3:8	4	1	1	0	3:2	0	0	2	0:6	
11. REAL POTOSÍ	4	1	0	3	7:8	3	1	0	1	5:2	0	0	2	2:6	
12. O.PETROLERO	3	0	2	1	2:3	2	0	2	0	2:2	0	0	1	0:1	

1. MEXICKÁ FUTBALOVÁ LIGA

TABUĽKA	CELKOM			DOMA			VONKU			POZN.					
1. MONTERREY	5	4	0	1	9:4	12	3	0	0	5:0	1	0	1	4:4	PLAY OFF
2. PACHUCA	5	3	2	0	10:4	11	2	0	0	4:1	1	2	0	6:3	PLAY OFF
3. TIGRES	5	3	1	1	10:5	10	2	0	0	5:1	1	1	1	5:4	PLAY OFF
4. AMÉRICA	5	3	1	1	9:4	10	1	1	1	3:4	2	0	0	6:0	PLAY OFF
5. LEÓN	5	3	0	2	10:8	9	2	0	1	6:4	1	0	1	4:4	PLAY OFF
6. SANTOS LAGUNA	5	3	0	2	6:5	9	2	0	0	3:0	1	0	2	3:5	PLAY OFF
7. PUEBLA	5	2	2	1	7:5	8	1	0	1	5:4	1	2	0	2:1	PLAY OFF
8. MORELIA	5	2	2	1	7:6	8	1	2	0	5:3	1	0	1	2:3	PLAY OFF
9. CRUZ AZUL	5	1	3	1	8:8	6	1	1	0	3:2	0	2	1	5:6	
10. TOLUCA	5	1	3	1	6:6	6	1	1	0	2:1	0	2	1	4:5	
11. QUERÉTARO	5	2	0	3	6:7	6	2	0	1	6:4	0	0	2	0:3	
12. TLUANA	5	1	3	1	6:7	6	0	2	1	3:5	1	1	0	3:2	
13. PUMAS UNAM	5	1	2	2	5:6	5	1	1	1	4:4	0	1	1	1:2	
14. CHIVAS	5	0	4	1	6:8	4	0	3	0	5:5	0	1	1	1:3	
15. CHIAPAS	5	1	1	3	4:7	4	1	1	1	3:4	0	0	2	1:3	
16. ATLAS	5	0	1	3	5:10	4	0	1	1	1:4	1	0	2	4:6	
17. VERACRUZ	5	0	3	2	7:10	3	0	1	1	3:5	0	2	1	4:5	
18. DORADOS	5	0	0	5	0:11	0	0	0	2	0:4	0	0	3	0:7	

1. GUATEMALSKÁ FUTBALOVÁ LIGA

TABUĽKA	CELKOM			DOMA			VONKU			POZN.					
1. ANTIGUA GFC	5	3	1	1	7:3	10	2	0	0	3:0	1	1	1	4:3	PLAY OFF
2. SUCHITEPEQUEZ	4	3	0	1	8:4	9	2	0	0	5:1	1	0	1	3:3	PLAY OFF
3. MICTLAN	5	2	3	0	6:4	9	1	2	0	4:3	1	1	0	2:1	PLAY OFF
4. COMUNICACIONES	5	2	2	1	8:6	8	0	1	1	3:4	2	1	0	5:2	PLAY OFF
5. MUNICIPAL	5	2	2	1	7:7	8	2	1	0	4:2	0	1	1	3:5	PLAY OFF
6. MALACATECO	5	2	0	3	5:5	6	2	0	0	4:1	0	0	3	1:4	PLAY OFF
7. COBAN	5	1	3	1	5:6	6	1	1	1	3:4	0	2	0	2:2	
8. MARQUENSE	5	1	2	2	7:8	5	1	1	0	3:1	0	1	2	4:7	
9. UNIVERSIDAD SC	5	1	2	2	3:4	5	1	1	1	2:2	0	1	1	1:2	
10. PETAPA	5	1	2	2	5:8	5	1	2	0	4:3	0	0	2	1:5	
11. GUASTATOYA	4	1	1	2	3:4	4	1	0	1	3:2	0	1	1	0:2	
12. XELAJU	5	0	2	3	3:8	2	0	1	1	2:4	0	1	2	1:4	

1. VENEZUELSKÁ FUTBALOVÁ LIGA

TABUĽKA	CELKOM			DOMA			VONKU			POZN.					
1. ZAMORA	2	2	0	0	4:2	6	1	0	0	2:1	1	0	0	2:1	PLAY OFF
2. ANZOÁTEGUI	2	1	1	0	3:1	4	0	1	0	1:1	1	0	0	2:0	PLAY OFF
3. LA GUAIRA	2	1	1	0	3:2	4	1	0	0	2:1	0	1	0	1:1	PLAY OFF
4. TRUJILLANOS	2	1	1	0	2:1	4	1	0	0	1:0	0	1	0	1:1	PLAY OFF
5. LARA	2	1	0	1	3:1	3	1	0	0	3:0	0	0	1	0:1	PLAY OFF
6. TACHIRA	2	1	0	1	4:3	3	0	0	1	1:2	1	0	0	3:1	PLAY OFF
7. FC CARACAS	1	1	0	0	1:0	3	1	0	0	1:0	0	0	0	0:0	PLAY OFF
8. EST. MERIDA	2	1	0	1	3:3	3	1	0	0	2:1	0	0	1	1:2	PLAY OFF
9. URENA FC	2	1	0	1	3:3	3	1	0	0	2:1	0	0	1	1:2	
10. DEPORTIVO ZULIA	2	1	0	1	2:2	3	1	0	0	1:0	0	0	1	1:2	
11. ATL VENEZUELA	2	1	0	1	2:4	3	1	0	0	2:1	0	0	1	0:3	
12. GUANARE	2	0	2	0	2:2	2	0	2	0	2:2	0	0	0	0:0	
13. PETARE	2	0	2	0	2:2	2	0	1	0	1:1	0	1	0	1:1	
14. CARABOBO	2	0	2	0	1:1	2	0	1	0	0:0	0	1	0	1:1	
15. PORTUGUESA FC	1	0	1	0	0:0	1	0	0	0	0:0	0	1	0	0:0	
16. EST. CARACAS	2	0	1	1	2:3	1	0	1	0	1:1	0	0	1	1:2	
17. ARAGUA	2	0	1	1	1:2	1	0	0	0	0:0	0	1	1	1:2	
18. MINEROS	1	0	0	1	1:2	0	0	0	0	0:0	0	0	1	1:2	
19. Z. MARACAIBO	1	0	0	1	1:3	0	0	0	1	1:3	0	0	0	0:0	
20. MONAGAS	2	0	0	2	0:3	0	0	0	1	0:2	0	0	1	0:1	

1. URUGUAYSKÁ FUTBALOVÁ LIGA

KONEČNÁ TABUĽKA MINULEHO ROČNÍKA	CELKOM			DOMA			VONKU			POZN.					
1. PENAROL M.	15	9	4	2	28:17	31	5	2	0	14:6	4	2	2	14:11	O TITUL
2. NACIONAL M.	15	9	3	3	32:21	30	6	1	1	20:10	3	2	2	12:11	
3. CA CERRO	15	9	1	5	25:19	28	5	1	2	14:9	4	0	3	11:10	
4. MONTEVIDEO W.	15	6	6	3	22:16	24	3	4	1	12:7	3	2	2	10:9	
5. RP MONTEVIDEO	15	7	2	6	31:25	23	5	1	2	20:9	2	1	4	11:16	
6. FENIX M.	15	6	5	4	17:12	23	3	2	2	9:6	3	3	2	8:6	
7. DANUBIO	15	6	4	5	21:13	22	3	2	2	14:8	3	2	3	7:5	
8. DEFENSOR	15	6	3	6	25:25	21	3	2	3	16:12	3	1	3	9:13	
9. EL TANQUE S.	15	5	4	6	17:17	19	3	1	4	9:10	2	3	2	8:7	
10. RENTISTAS	15	5	3	7	18:19	18	1	2	3	2:6	4	1	4	16:13	
11. SUD AMERICA	15	4	6	5	17:22	18	2	4	1	11:11	2	2	4	6:11	
12. LIVERPOOL M.	15	5	3	7	15:24	18	3	0	4	8:12	2	3	3	7:12	
13. PLAZA COLONIA	15	3	8	4	15:16	17	1	4	3	7:9	2	4	1	8:7	
14. RC MONTEVIDEO	15	4	5	6	21:26	17	2	3	2	9:9	2	2	4	12:17	
15. JUVENTUD	15	4	3	8	14:25	15	3	1	5	10:15	1	2	3	4:10	
16. VILLA TERESA	15	1	2	12	9:30	5	0	1	6	3:10	1	1	6	6:20	

1. KOLUMBIJSKÁ FUTBALOVÁ LIGA

TABUĽKA	CELKOM			DOMA			VONKU			POZN.					
1. JUNIOR B.	2	2	0	0	2:0	6	1	0	0	1:0	1	0	0	1:0	PLAY OFF
2. CORTULIA	2	1	1	0	4:1	4	1	0	0	4:1	0	1	0	0:0	PLAY OFF
3. ONCE CALDAS	2	1	1	0	3:1	4	0	1	0	0:0	1	0	0	3:1	PLAY OFF
4. ÁGUILAS DORADAS	1	1	0	0	3:0	3	0	0	0	0:0	1	0	0	0:0	PLAY OFF
5. MILLONARIOS	1	1	0	0	3:0	3	1	0	0	3:0	0	0	0	0:0	PLAY OFF
6. NAC. MEDELLIN	1	1	0	0	3:1	3	1	0	0	3:1	0	0	0	0:0	PLAY OFF
7. JAGUARES	1	1	0	0	2:1	3	0	0	0	0:0	1	0	0	2:1	PLAY OFF
8. SANTA FE	1	1	0	0	1:0	3	0	0	0	0:0	1	0	0	1:0	PLAY OFF
9. ATL. HUILA	2	1	0	1	1:1	3	1	0	0	1:0	0	0	1	0:1	
10. ATL. BUCARAMANGA	2	0	2	0	5:5	2	0	1	0	2:2	0	1	0	3:3	
11. LA EQUIDAD	2	0	2	0	0:0	2	0	1	0	0:0	0	1	0	0:0	
12. PASTO	1	0	1	0	0:0	1	0	0	0	0:0	0	1	0	0:0	
13. IND. MEDELLIN	2	0	1	1	2:3	1	0	0	1	0:1	0	1	0	2:2	
14. ENVIGADO	2	0	1	1	0:1	1	0	1	0	0:0	0	0	1	0:1	
15. PATRIOTAS	2	0	1	1	3:6	1	0	1	0	3:3	0	0	1	0:3	
16. FORTALEZA	1	0	0	1	1:2	0	0	0	1	1:2	0	0	0	0:0	
17. CHICÓ	1	0	0	1	0:1	0	0	0	1	0:1	0	0	0	0:0	
18. CALI	1	0	0	1	1:4	0	0	0	0	0:0	0	0	1	1:4	
19. TOLIMA	1	0	0	1	0:3	0	0	0	1	0:3	0	0	0	0:0	
20. AL. PETROLERA	2	0	0	2	2:6	0	0	0	1	1:3	0	0	1	1:3	

Vážení zákazníci, aby bolo vaše stávkovanie ešte pohodlnejšie a príjemnejšie, pripravili sme pre vás nový, prehľadnejší časopis O.k.tip. V aktuálnej tlačenej ponuke nájdete všetky potrebné podklady pre výber správnej stávky. Upozorňujeme však, že materiál je spracovaný z dostupných informácií vždy v pondelok kalendárneho týždňa a aktuálne a jediné správne údaje nájdete v dennej ponuke a na nástienkach stávkovej kancelárie. Nový časopis si môžete vybrať ako celok alebo po jednotlivých športoch. Presné informácie vám poskytne obsluha stávkovej kancelárie.



7/2016

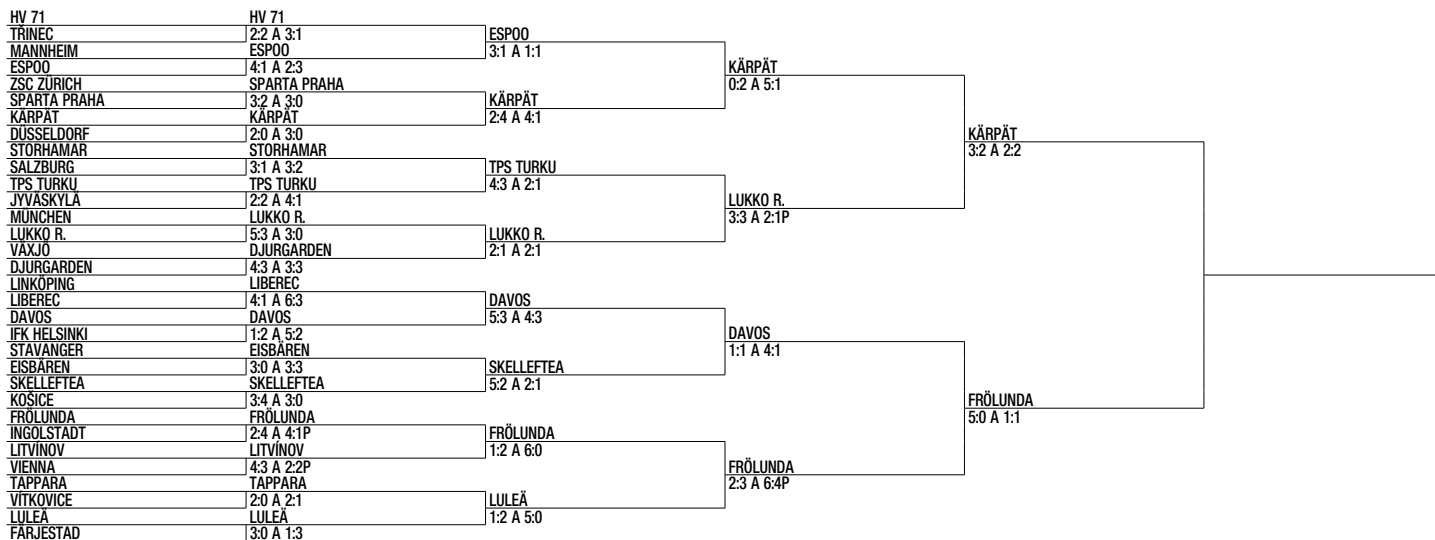
HOKEJ • NHL • AHL • BASKETBAL • NBA • HÁDZANÁ • VOLEJBAL • TENIS • LYŽOVANIE

© TIPSPORT, A.S. AUTORSKÉ PRÁVA SÚ VYHRADENÉ A VYKONÁVA ICH VYDAVATEĽ. AKÉKOLIEK ROZMNOŽOVANIE ČASŤÍ ALEBO CELKU TEXTOV AKÝMKOLIEK SPÔSOBOM BEZ PÍSMENNÉHO SÚHLASU VYDAVATEĽA JE ZAKÁZANÉ. ČASOPIS NEPRECHÁDZA JAZYKOVOU ÚPRAVOU. NA ZÁKLADE ÚDAJOV Z ČASOPISU O.K. TIP NIE JE MOŽNÁ REKLAMÁCIA UZAVRETEJ STÁVKY.

VYSVETLIVKY: LM - LIGA MAJSTROV; EL - EURÓPSKA LIGA; VP - VIŠAZ NÁRODNÉHO POHÁRA; LP - VIŠAZ LIGOVÉHO POHÁRA; (V) - ZÁPAS HRANÝ VONKU; M - MAJSTER; VM - VICEMAJSTER; L3, ... L6 - UMIESTNENIE V LIGE; P - PREDKOL; K - KOL

LADOVÝ HOKEJ - LIGA MAJSTROV

ČÍSLO UDAL.	DEŇ	FINÁLE	PREDBEŽNÉ KURZY / SKUTOČNÉ KURZY				VÁŠ TIP	VÝSLEDOK
			1	10	0	02		
3543	09.02.	KÁRPÁT - FRÖLUNDA	2,20	1,42	4,00	1,58	2,61	
11543	09.02.	KÁRPÁT - FRÖLUNDA	2,75	1,28	2,39	1,34	3,08	
10008	09.02.	KÁRPÁT - FRÖLUNDA	2,62	1,30	2,58	1,37	2,93	
10007	09.02.	KÁRPÁT - FRÖLUNDA	2,54	1,32	2,74	1,39	2,85	
60287	09.02.	KÁRPÁT - FRÖLUNDA	1,72	1		2,00	2	
63528	09.02.	KÁRPÁT - FRÖLUNDA	1,70	1		2,04	2	
73836	09.02.	KÁRPÁT - FRÖLUNDA 0:1	3,04	-	5,55	1,29	-	
73835	09.02.	KÁRPÁT - FRÖLUNDA 0:2	5,25	-	5,65	1,58	-	
73543	09.02.	KÁRPÁT - FRÖLUNDA 1:0	-	1,20	5,90	-	3,76	
73638	09.02.	KÁRPÁT - FRÖLUNDA 2:0	-	1,07	6,40	-	6,60	



LADOVÝ HOKEJ - EURO HOCKEY TOUR

ČÍSLO UDAL.	DEŇ	ZÁPASY	PREDBEŽNÉ KURZY / SKUTOČNÉ KURZY				VÁŠ TIP	VÝSLEDOK
			1	10	0	02		
	11.02.	ČESKO - RUSKO	2,30	1,48	4,10	1,48	2,30	
	11.02.	ČESKO - RUSKO (Z.Z.)	2,30	1,48	4,10	1,48	2,30	
	13.02.	ŠVEDSKO - FINSKO	1,90	1,33	4,30	1,70	2,80	
	13.02.	ŠVEDSKO - FINSKO (Z.Z.)	1,90	1,33	4,30	1,70	2,80	

NOMINÁCIA ČESKA

BRANKÁRI: ALEXANDER SALÁK (NOVOSIBIRSK), DOMINIK FURCH (OMSK), LIBOR KAŠÍK (ZLÍN).

OBHRANOVIA: JAN KOLÁŘ (CHABAROVSK), TOMÁŠ KUNDRÁTEK (SLOVAN), MICHAL KEMPŇY (OMSK), JAKUB JEŘÁBEK (PLZEŇ), RADIM ŠIMEK (LIBEREC), PETR ZÁMORSKÝ (ŘEBRO), TOMÁŠ VORÁČEK (MLADÁ BOLESLAV), MAREK HRBAŠ (SPARTA PRAHA).

ÚTOČNÍCI: JAN KOVÁŘ (MAGNITOGORSK), TOMÁŠ VINČOUR (NOVOSIBIRSK), LUKÁŠ KAŠPAR (SLOVAN), PETR KOUKAL (JEKATERINBURG), LUKÁŠ RADIL (SPARTA MOSKVA), ROBERT KOUSAL (NOVOKUZNEČK), MILAN GULAŠ (FÄRJESTAD), MICHAL BIRNER, MICHAL ŘEPIK, LUKÁŠ KRENZELOK (VŠETCI LIBEREC), JAN BUCHTELE, DANIEL PŘIBYL (OBAJA SPARTA PRAHA), JAN HRUŠKA (KOMETA BRNO).

HLAVNÝ TRÉNER: VLADIMÍR VŮJTEK.

ASISTENTI: JOSEF JANDAČ, JIŘÍ KALOUS A JAROSLAV ŠPAČEK.

LADOVÝ HOKEJ - TURNAJ EIHC, DÁNSKO

ČÍSLO UDAL.	DEŇ	ZÁPASY	PREDBEŽNÉ KURZY / SKUTOČNÉ KURZY				VÁŠ TIP	VÝSLEDOK
			1	10	0	02		
	11.02.	J.KOREA - NORSKO	8,00	3,60	6,50	1,05	1,20	
	12.02.	DÁNSKO - J.KOREA	1,15	1,30	7,50	4,10	9,00	
	13.02.	DÁNSKO - NORSKO	2,20	1,45	4,10	1,52	2,40	

LADOVÝ HOKEJ - TURNAJ EIHC, RAKÚSKO

ČÍSLO UDAL.	DEŇ	ZÁPASY	PREDBEŽNÉ KURZY / SKUTOČNÉ KURZY				VÁŠ TIP	VÝSLEDOK
			1	10	0	02		
	11.02.	FRANCÚZSKO - SLOVENSKO*B*	1,65	1,21	4,50	2,00	3,50	
	11.02.	RAKÚSKO - SLOVENSKO	2,40	1,52	4,10	1,45	2,20	
	12.02.	SLOVENSKO - FRANCÚZSKO	2,00	1,36	4,30	1,65	2,65	
	12.02.	RAKÚSKO - SLOVENSKO*B*	1,60	1,18	4,50	2,05	3,80	
	13.02.	SLOVENSKO*B* - SLOVENSKO	4,50	2,25	4,50	1,13	1,50	
	13.02.	RAKÚSKO - FRANCÚZSKO	2,20	1,45	4,10	1,52	2,40	

LADOVÝ HOKEJ - TURNAJ, SLOVENSKO

ČÍSLO UDAL.	DEŇ	ZÁPASY	PREDBEŽNÉ KURZY / SKUTOČNÉ KURZY				VÁŠ TIP	VÝSLEDOK
			1	10	0	02		
	11.02.	SLOVENSKO - BIELORUSKO	1,55	1,60	4,50	2,15	4,10	
	12.02.	SVAJČIARSKO - BIELORUSKO	1,65	1,21	4,50	2,00	3,50	
	13.02.	SLOVENSKO - SVAJČIARSKO	2,20	1,45	4,10	1,52	2,40	

LADOVÝ HOKEJ - KVALIFIKÁCIA OH 2018

ČÍSLO UDAL.	DEŇ	TALIANSKO	PREDBEŽNÉ KURZY / SKUTOČNÉ KURZY				VÁŠ TIP	VÝSLEDOK
			1	10	0	02		
	11.02.	V.BRITÁNIA - HOLANDSKO	1,35	1,10	4,90	2,70	6,00	
	11.02.	TALIANSKO - SRBSKO	1,01	1,00	15,00	9,00	18,00	
	13.02.	V.BRITÁNIA - SRBSKO	1,03	1,00	13,00	8,00	16,00	
	13.02.	TALIANSKO - HOLANDSKO	1,10	1,01	8,50	5,00	12,00	
	14.02.	SRBSKO - HOLANDSKO	12,00	8,00	8,50	1,01	1,10	

ČÍSLO UDAL.	DEŇ	TALIANSKO	-	V.BRITANIA	1,55	1,30	PREDBEŽNÉ KURZY / SKUTOČNÉ KURZY				2,95	VÁŠ TIP	VÝSLEDOK
							1	10	0	02			
		JAPONSKO											
	11.02.	UKRAJINA	-	RUMUNSKO	1,07	1,01	10,00	6,00	13,00				
	11.02.	JAPONSKO	-	CHORVÁTSKO	1,07	1,01	10,00	6,00	13,00				
	13.02.	UKRAJINA	-	CHORVÁTSKO	1,10	1,01	8,50	5,00	12,00				
	13.02.	JAPONSKO	-	RUMUNSKO	1,03	1,00	13,00	8,00	16,00				
	14.02.	RUMUNSKO	-	CHORVÁTSKO	9,00	4,10	7,50	1,03	1,15				
	14.02.	JAPONSKO	-	UKRAJINA	2,10	1,41	4,20	1,58	2,50				

L'ADOVÝ HOKEJ - TURNAJ, FÍNSKO, MUŽI DO 18 ROKOV

ČÍSLO UDAL.	DEŇ	ZÁPASY	1	10	0	PREDBEŽNÉ KURZY / SKUTOČNÉ KURZY				2	VÁŠ TIP	VÝSLEDOK
						02	2					
	10.02.	ŠVÉDSKO	-	ČESKO	1,65	1,21	4,50	2,00	3,50			
	10.02.	FÍNSKO	-	RUSKO	2,50	1,58	4,20	1,41	2,10			
	11.02.	USA	-	RUSKO	1,75	1,27	4,50	1,85	3,10			
	11.02.	FÍNSKO	-	ČESKO	1,55	1,16	4,50	2,15	4,10			
	12.02.	ČESKO	-	RUSKO	3,50	2,00	4,50	1,21	1,65			
	12.02.	ŠVÉDSKO	-	USA	3,10	1,85	4,50	1,27	1,75			
	13.02.	FÍNSKO	-	USA	3,80	2,05	4,50	1,18	1,60			
	13.02.	RUSKO	-	ŠVÉDSKO	2,30	1,48	4,10	1,48	2,30			
	14.02.	FÍNSKO	-	ŠVÉDSKO	2,20	1,45	4,10	1,52	2,40			
	14.02.	USA	-	ČESKO	1,25	1,07	5,90	3,20	7,00			

L'ADOVÝ HOKEJ - TURNAJ, USA, MUŽI DO 17 ROKOV

ČÍSLO UDAL.	DEŇ	ZÁPASY	1	10	0	PREDBEŽNÉ KURZY / SKUTOČNÉ KURZY				2	VÁŠ TIP	VÝSLEDOK
						02	2					
	09.02.	FÍNSKO	-	RUSKO	2,80	1,70	4,30	1,33	1,90			
	10.02.	USA	-	ČESKO	1,20	1,05	6,50	3,60	8,00			
	10.02.	RUSKO	-	ŠVÉDSKO	1,80	1,28	4,40	1,80	3,05			
	11.02.	FÍNSKO	-	USA	4,90	2,40	4,60	1,13	1,45			
	11.02.	ŠVÉDSKO	-	FÍNSKO	2,40	1,52	4,10	1,45	2,20			
	12.02.	RUSKO	-	ČESKO	1,45	1,13	4,60	2,40	4,90			
	12.02.	ČESKO	-	FÍNSKO	3,50	2,00	4,50	1,21	1,65			
	13.02.	USA	-	ŠVÉDSKO	1,40	1,11	4,80	2,50	5,30			
	13.02.	ČESKO	-	ŠVÉDSKO	3,30	1,90	4,50	1,25	1,70			
	14.02.	USA	-	RUSKO	1,90	1,33	4,30	1,70	2,80			

L'ADOVÝ HOKEJ - TURNAJ, ŠVÉDSKO, ŽENY

ČÍSLO UDAL.	DEŇ	ZÁPASY	1	10	0	PREDBEŽNÉ KURZY / SKUTOČNÉ KURZY				2	VÁŠ TIP	VÝSLEDOK
						02	2					
	12.02.	FÍNSKO	-	RUSKO	1,75	1,27	4,50	1,85	3,10			
	12.02.	ŠVÉDSKO	-	NEMEČKO	1,20	1,05	6,50	3,60	8,00			
	13.02.	RUSKO	-	NEMEČKO	1,30	1,10	5,30	2,90	6,50			
	13.02.	ŠVÉDSKO	-	FÍNSKO	2,50	1,58	4,20	1,41	2,10			
	14.02.	NEMEČKO	-	FÍNSKO	9,00	4,10	7,50	1,03	1,15			
	14.02.	ŠVÉDSKO	-	RUSKO	2,00	1,36	4,30	1,65	2,65			

L'ADOVÝ HOKEJ - TURNAJ, ŠVAJČIARSKO, ŽENY

ČÍSLO UDAL.	DEŇ	ZÁPASY	1	10	0	PREDBEŽNÉ KURZY / SKUTOČNÉ KURZY				2	VÁŠ TIP	VÝSLEDOK
						02	2					
	12.02.	FRANCÚZSKO	-	NÓRSKO	3,10	1,85	4,50	1,27	1,75			
	12.02.	ŠVAJČIARSKO	-	ČESKO	2,20	1,45	4,10	1,52	2,40			
	13.02.	ČESKO	-	FRANCÚZSKO	1,45	1,13	4,60	2,40	4,90			
	13.02.	ŠVAJČIARSKO	-	NÓRSKO	1,50	1,13	4,50	2,25	4,50			
	14.02.	NÓRSKO	-	ČESKO	4,10	2,15	4,50	1,16	1,55			
	14.02.	ŠVAJČIARSKO	-	FRANCÚZSKO	1,40	1,11	4,80	2,50	5,30			

1. SLOVENSKÁ HOKEJOVÁ LIGA

TABUĽKA	CELKOM					DOMA					VONKU					POZN.		
	1	2	3	5	182:95	95	16	2	1	3	91:45	12	1	4	2		91:50	
1. BARDEJOV	41	28	3	5	182:95	95	16	2	1	3	91:45	12	1	4	2	91:50	PLAY OFF	
2. NZÁMKY	41	26	5	2	8	167:98	90	15	4	1	3	91:53	11	1	1	5	76:45	PLAY OFF
3. LMÍKULAS	41	23	2	4	12	154:108	77	18	0	1	4	95:50	5	2	3	8	59:58	PLAY OFF
4. DETVA	41	21	3	2	15	124:113	71	17	2	0	4	81:39	4	1	2	11	43:74	PLAY OFF
5. PREŠOV	39	17	5	6	11	147:122	67	13	3	2	96:56	4	2	3	9	51:66	PLAY OFF	
6. MICHALOVCE	41	17	4	2	18	150:141	61	12	3	1	6	104:72	5	1	1	12	46:69	PLAY OFF
7. SENICA	41	16	1	5	19	135:158	55	10	0	4	8	80:82	6	1	1	11	55:76	PLAY OFF
8. TOPOLČANY	41	13	4	2	22	111:129	49	11	2	1	9	80:67	2	2	1	13	31:82	PLAY OFF
9. SP. NOVÁ VES	41	11	3	3	24	123:179	42	11	0	1	11	82:88	0	3	2	13	41:91	O UDRZANIE
10. TRNAVA	40	8	4	4	24	104:168	36	8	3	3	8	71:81	0	1	1	16	33:87	O UDRZANIE
11. P. BYSTRICA	40	7	3	2	28	90:175	29	6	2	1	14	59:85	1	1	1	14	31:90	O UDRZANIE
12. SR 20	11	4	1	1	5	32:33	15	0	0	0	0	0	1	1	1	5	32:33	O UDRZANIE

1. ČESKÁ HOKEJOVÁ LIGA

TABUĽKA	CELKOM					DOMA					VONKU					POZN.		
	1	2	3	5	186:131	99	16	2	3	3 <th>96:59</th> <th>12</th> <th>3</th> <th>2</th> <th>7</th> <th>90:72</th>	96:59	12	3	2	7		90:72	
1. KĽADNO	48	28	5	5	10	186:131	99	16	2	3	3	96:59	12	3	2	7	90:72	PLAY OFF
2. C. BUDĚJOVICE	48	27	6	1	14	174:128	94	20	1	0	3	115:55	7	5	1	11	59:73	PLAY OFF
3. JIHLAVA	48	27	4	3	14	151:114	92	16	2	1	5	83:48	11	2	2	9	68:66	PLAY OFF
4. SLAVIA PRAHA	48	22	6	6	14	155:122	84	12	2	3	7	74:53	10	4	3	7	81:69	PLAY OFF
5. PREROV	48	22	5	3	18	147:136	79	14	1	2	7	82:67	8	4	1	11	65:71	PLAY OFF
6. PROŠTĚJOV	47	20	2	10	15	128:140	74	11	0	8	4	72:67	9	2	2	11	56:73	PLAY OFF
7. HAVÍŘOV	47	22	2	3	20	143:137	73	11	2	2	9	72:67	11	0	1	11	71:70	O UDRZANIE
8. KADAN	48	18	6	4	20	137:143	70	14	3	3	4	81:55	4	3	1	16	56:88	O UDRZANIE
9. ÚSTĚ	48	19	3	4	22	162:165	67	13	0	2	9	87:67	6	3	2	13	75:98	O UDRZANIE
10. LITOMĚŘICE	48	15	8	5	20	136:163	66	7	5	2	10	67:76	8	3	3	10	69:87	O UDRZANIE
11. TŘEBÍČ	48	14	6	7	21	118:140	61	9	2	4	9	63:69	5	4	3	12	55:71	O UDRZANIE
12. BENÁTKY	48	15	4	3	26	119:133	56	9	2	1	12	68:64	6	2	2	14	51:69	O UDRZANIE
13. MOST	48	11	4	4	29	120:171	45	7	3	4	10	73:86	4	1	0	19	47:85	O UDRZANIE
14. ŠUMPERK	48	9	5	8	26	122:175	45	5	2	4	13	58:80	4	3	4	13	64:95	O UDRZANIE

KONTINENTÁLNA HOKEJOVÁ LIGA

ČÍSLO UDAL.	DEŇ	ZÁPAS	VÝSLEDKY V ROKU								PREDBEŽNÉ KURZY					VÁŠ TIP	VÝSLEDOK	
			2015-2016				2014-2015				1	10	0	02	2			
			D	D	V	V	D	D	V	V								
781	08.02.	SLOVAN	-	D.RIGA	2:2	1:1	1:1	5:1	3:4	4:1	0:0	1,58	1,16	4,50	2,30	4,79		
VÝSLEDKY POSLEDNÝCH ZÁPASOV (OZNAČENIE PÍSMENOM (V) ZNAMENÁ ZÁPAS HRANÝ VONKU)																		
D.RIGA	ASTANA	2:3	JOKERIT	0:7	ČEREPOVEC (V)	3:1	NOVGOROD (V)	1:4	CSKA MOSKVA	0:5	D.MINSK	0:3						
SLOVAN	CHABAROVSK (V)	3:2P	VLADIVOSTOK (V)	3:1	NOVOSIBIRSK (V)	2:3	NOVOKUZNECK (V)	3:2	ZAGREB	3:2	D.MOSKVA	3:4						
BOBROVOVA DIVÍZIA	CELKOM					DOMA					VONKU					POZN.		
	1	2	3	5	162:135 <th>4,95 <th>105 <th>16</th> <th>7</th> <th>5</th> <th>85:61 <th>4,96 <th>14</th> <th>3</th> <th>13</th> <th>77:74 <th>4,93</th> </th></th></th></th></th>	4,95 <th>105 <th>16</th> <th>7</th> <th>5</th> <th>85:61 <th>4,96 <th>14</th> <th>3</th> <th>13</th> <th>77:74 <th>4,93</th> </th></th></th></th>	105 <th>16</th> <th>7</th> <th>5</th> <th>85:61 <th>4,96 <th>14</th> <th>3</th> <th>13</th> <th>77:74 <th>4,93</th> </th></th></th>	16	7	5	85:61 <th>4,96 <th>14</th> <th>3</th> <th>13</th> <th>77:74 <th>4,93</th> </th></th>	4,96 <th>14</th> <th>3</th> <th>13</th> <th>77:74 <th>4,93</th> </th>	14	3	13		77:74 <th>4,93</th>	4,93
1. JOKERIT	58	30	10	18	162:135	4,95	105	16	7	5	85:61	4,96	14	3	13	77:74	4,93	
2. PETERBURG	58	27	13	18	173:142	5,21	100	16	6	8	94:69	5,23	11	7	10	79:73	5,18	
3. SLOVAN	57	21	15	21	148:136	4,72	88	11										

2. KAZAN	58	23	15	20	135:124	4.21	90	15	4	9	74:59	4.61	8	11	11	61:65	3.83	
3. JEKATERINBURG	58	20	19	19	140:155	4.76	88	12	9	7	66:65	4.36	8	10	12	74:90	5.13	
4. NIZNEKAMSK	58	19	19	20	122:128	3.98	83	11	9	9	65:65	4.17	8	10	11	57:63	3.79	
5. CELJABINSK	58	15	20	23	125:146	4.33	78	8	13	9	71:65	4.10	7	7	14	54:81	4.57	
6. CH.MANSLSK	58	19	9	30	116:168	4.74	72	13	5	11	64:64	4.24	6	4	19	52:104	5.24	
7. TOGLIATTI	58	17	13	28	116:144	4.26	69	8	5	16	50:73	4.07	9	8	12	66:71	4.45	
TARASOVA DIVIZIA																		
1. CSKA MOSKVA	58	38	8	12	160:80	4.00	127	21	1	6	86:37	4.36	17	7	6	74:43	3.67	POZN.
2. JAROSLAVL	58	35	8	15	146:91	3.95	119	21	3	4	83:40	4.29	14	5	11	63:51	3.63	
3. D.MOSKVA	58	26	16	16	164:124	4.69	102	15	9	6	87:61	4.63	11	7	10	77:63	4.75	
4. SOCHI	58	27	15	16	164:143	5.03	101	15	7	6	85:68	5.21	12	8	10	79:75	4.87	
5. NOVGOROD	58	23	19	16	157:129	4.60	98	13	12	4	89:60	4.72	10	7	12	68:69	4.48	
6. GECHOV	58	15	11	32	121:162	4.69	64	8	9	13	65:79	4.50	7	2	19	56:83	4.89	
7. CEREPOVEC	58	12	13	33	117:159	4.53	56	6	8	16	66:78	4.53	6	5	17	51:81	4.54	

FÍNSKA HOKEJOVÁ LIGA

ČÍSLO UDAL.	DEŇ	ZÁPASY	VÝSLEDKY V ROKU								PREDBEŽNÉ KURZY					VÁŠ TIP	VÝSLEDOK						
			2015-2016				2014-2015				1	10	0	02	2								
846	10.02.	ESPOO	-	TAPPARA	1:1	D	D	V	V	1:4	D	D	V	V	1:6	3,75	2,10	4,50	1,21	1,65			
847	10.02.	ILVES	-	HAMEENLINNA	5:1	D	D	V	V	2:2	D	D	V	V	1:3	1,60	1,18	4,50	2,05	3,80			
848	10.02.	KALPA	-	LAHTI	2:0	D	D	V	V	3:1	D	D	V	V	1:3	1,75	1,22	4,20	1,90	3,50			
850	11.02.	KARPAT OULU	-	SPORT VAASA	2:2	D	D	V	V	1:4	D	D	V	V	4:0	4,0	1,40	4,80	2,70	6,00			
849	10.02.	TPS TURKU	-	LUKKO R.	3:1	D	D	V	V	2:5	D	D	V	V	3:0	2,20	1,40	4,00	1,55	2,65			
851	12.02.	IFK HELSINKI	-	JYVASKYLA	1:4	D	D	V	V	3:2	D	D	V	V	4:4	1,80	1,25	4,10	1,95	3,45			
852	12.02.	HAMEENLINNA	-	KALPA	2:3	D	D	V	V	0:4	D	D	V	V	2:2	2,65	1,55	4,00	1,40	2,20			
853	12.02.	KOOKOO	-	TPS TURKU	3:0	D	D	V	V	1:0	D	D	V	V	2:7	2,70	1,60	4,00	1,36	2,15			
854	12.02.	SAIPA	-	ILVES	3:2	D	D	V	V	4:2	D	D	V	V	0:1	1,60	1,18	4,50	2,05	3,80			
855	12.02.	SPORT VAASA	-	KARPAT OULU	4:1	D	D	V	V	2:2	D	D	V	V	1:1	1:3	3,05	1,85	4,10	1,32	1,95		
856	12.02.	TAPPARA	-	LAHTI	8:2	D	D	V	V	3:4	D	D	V	V	2:4	1,60	1,18	4,50	2,05	3,80			
857	12.02.	ASSAT PORI	-	LUKKO R.	2:3	D	D	V	V	0:1	D	D	V	V	2:2	2,50	1,50	3,80	1,45	2,35			

VÝSLEDKY POSLEDNYCH ZÁPASOV

VÝSLEDKY POSLEDNYCH ZÁPASOV											(OZNACENIE PÍSMENOM (V) ZNAMENA ZÁPAS HRANY VONKU)													
ESPOO	IFK HELSINKI (V)	0:3	KOOKOO	1:4	LUKKO R.	0:6	ILVES (V)	0:3	ILVES	2:4	HAMEENLINNA	2:1P	HAMEENLINNA	2:1P	ESPOO (V)	1:2P	ESPOO (V)	3:2	KOOKOO (V)	3:2	KOOKOO (V)	3:2	KOOKOO (V)	3:2
HAMEENLINNA	LAHTI	2:3	SPORT VAASA (V)	4:2	KARPAT OULU (V)	1:5	IFK HELSINKI	3:5	IFK HELSINKI (V)	2:1P	ESPOO (V)	1:2P	ESPOO (V)	3:2	SPORT VAASA (V)	0:3	SPORT VAASA (V)	2:3	SPORT VAASA (V)	4:1	SPORT VAASA (V)	2:3	SPORT VAASA (V)	4:1
IFK HELSINKI	ESPOO	3:0	LAHTI (V)	5:2	HAMEENLINNA (V)	5:3	HAMEENLINNA (V)	1:2P	KOOKOO	3:2	KALPA (V)	2:3P	KALPA (V)	4:1	ILVES	1:4	ESPOO (V)	4:1	ESPOO (V)	3:2	KARPAT OULU (V)	4:1	LAHTI	4:1
ILVES	JYVASKYLA (V)	1:4	KOOKOO (V)	2:1P	ESPOO	3:0	ESPOO (V)	4:2	SPORT VAASA	0:3	SPORT VAASA (V)	4:2	SPORT VAASA (V)	2:3	JYVASKYLA	2:3	JYVASKYLA	3:2P	KARPAT OULU (V)	1:4	KARPAT OULU (V)	1:4	KARPAT OULU (V)	1:4
JYVASKYLA	LUKKO R. (V)	3:2	ILVES	4:1	TAPPARA (V)	4:3	KALPA	3:2	KALPA (V)	3:2	SAIPA	1:2	SAIPA (V)	1:2	SAIPA	3:2P	IFK HELSINKI (V)	2:3	IFK HELSINKI (V)	2:3	IFK HELSINKI (V)	2:3	IFK HELSINKI (V)	2:3
KALPA	KARPAT OULU	2:1P	LUKKO R. (V)	1:2P	ASSAT PORI (V)	2:3	JYVASKYLA (V)	2:3	JYVASKYLA (V)	2:3	JYVASKYLA (V)	2:3	JYVASKYLA (V)	2:3	JYVASKYLA (V)	2:3	JYVASKYLA (V)	2:3	JYVASKYLA (V)	2:3	JYVASKYLA (V)	2:3	JYVASKYLA (V)	2:3
KOOKOO	SAIPA (V)	1:4	ESPOO (V)	4:1	ILVES	1:2P	SAIPA (V)	1:2	SAIPA	1:2	SAIPA (V)	1:2	SAIPA	1:4	JYVASKYLA (V)	3:1	KALPA	4:1	KALPA	4:1	KALPA	4:1	KALPA	4:1
KARPAT OULU	LAHTI	1:2P	SAIPA (V)	1:0	HAMEENLINNA	5:1	JYVASKYLA	1:4	JYVASKYLA (V)	1:4	JYVASKYLA (V)	1:4	JYVASKYLA (V)	1:4	JYVASKYLA (V)	1:4	JYVASKYLA (V)	1:4	JYVASKYLA (V)	1:4	JYVASKYLA (V)	1:4	JYVASKYLA (V)	1:4
LAHTI	HAMEENLINNA (V)	3:2	IFK HELSINKI	2:5	ASSAT PORI	4:0	ASSAT PORI (V)	5:4	SAIPA	1:4	SAIPA (V)	1:4	SAIPA	1:4	SAIPA (V)	1:4	SAIPA (V)	1:4	SAIPA (V)	1:4	SAIPA (V)	1:4	SAIPA (V)	1:4
LUKKO R.	JYVASKYLA	2:3	KALPA	2:1P	ESPOO (V)	6:0	TPS TURKU (V)	5:2	TPS TURKU	2:5	TAPPARA	3:4P	TAPPARA	3:4P	TAPPARA	3:4P	TAPPARA	3:4P	TAPPARA	3:4P	TAPPARA	3:4P	TAPPARA	3:4P
SAIPA	KOOKOO	4:1	KARPAT OULU (V)	0:1	SPORT VAASA (V)	0:3	KOOKOO	2:1	KOOKOO (V)	2:1	LAHTI (V)	4:1	LAHTI (V)	4:1	LAHTI (V)	4:1	LAHTI (V)	4:1	LAHTI (V)	4:1	LAHTI (V)	4:1	LAHTI (V)	4:1
SPORT VAASA	ASSAT PORI (V)	6:3	HAMEENLINNA	2:4	SAIPA	3:0	TAPPARA	6:5P	TAPPARA (V)	2:3	ILVES (V)	3:0	ILVES (V)	3:0	ILVES (V)	3:0	ILVES (V)	3:0	ILVES (V)	3:0	ILVES (V)	3:0	ILVES (V)	3:0
TPS TURKU	TAPPARA (V)	2:1P	ASSAT PORI	4:2	LUKKO R.	2:5	LUKKO R. (V)	5:2	ASSAT PORI (V)	2:3P	ASSAT PORI (V)	2:3P	ASSAT PORI (V)	2:3P	ASSAT PORI (V)	2:3P	ASSAT PORI (V)	2:3P	ASSAT PORI (V)	2:3P	ASSAT PORI (V)	2:3P	ASSAT PORI (V)	2:3P
TAPPARA	TPS TURKU	1:2P	JYVASKYLA	4:4	SPORT VAASA (V)	5:6P	SPORT VAASA (V)	3:2	LUKKO R. (V)	4:3P	LUKKO R. (V)	4:3P	LUKKO R. (V)	4:3P	LUKKO R. (V)	4:3P	LUKKO R. (V)	4:3P	LUKKO R. (V)	4:3P	LUKKO R. (V)	4:3P	LUKKO R. (V)	4:3P
ASSAT PORI	SPORT VAASA	3:6	TPS TURKU (V)	2:4	KALPA	3:2	LAHTI (V)	0:4	LAHTI	4:5	TPS TURKU	3:2P	TPS TURKU	3:2P	TPS TURKU	3:2P	TPS TURKU	3:2P	TPS TURKU	3:2P	TPS TURKU	3:2P	TPS TURKU	3:2P

TABULKA	1	2	3	4	5	6	7	8	9	10	11	12	13	14	15	CELKOM					DOMA					VONKU					POZN.
																148:113	5.12	100	14	5	5	65:48	4.50	14	5	6	83:65	5.72	PLAY OFF		
1. IFK HELSINKI	49	28	10	11	148:113	5.12	100	14	5	5	65:48	4.50	14	5	6	83:65	5.72	PLAY OFF													
2. KARPAT OULU	48	26	12	10	142:105	4.90	95	16	4	4	77:45	4.92	10	8	6	65:60	4.88	PLAY OFF													
3. JYVASKYLA	50	28	7	15	131:109	4.66	95	14	3	8	68:57	4.88	14	4	7	63:52	4.44	PLAY OFF													
4. TAPPARA	47	19	17	11	141:112	5.02	83	13	6	5	77:52	5.13	6	11	6	64:60	4.91	PLAY OFF													
5. SAIPA	49	23	10	16	139:110	4.88	83	12	5	7	67:53	4.79	11	5	9	72:57	4.96	PLAY OFF													
6. LUKKO R.	48	20	11	17	120:103	4.42	77	12	6	7	62:46	4.08	8	5	10	58:57	4.78	PLAY OFF													
7. TPS TURKU	48	21	9	18	124:114	4.77	75	11	5	9	63:62	4.80	10	4	9	61:52	4.74	0 PLAY OFF													
8. LAHTI	48	19	10	19	118:131	4.98	71	9	3	12	53:61	4.63	10	7	7	65:70	5.33	0 PLAY OFF													
9. KALPA	48	15	15	18	104:101	3.96	70	8	7	9	51:51	3.96	7	8	9	53:50	3.96	0 PLAY OFF													
10. SPORT VAASA	49	16	12	21	124:133	5.00	65	8	7	9	61:64	4.92	8	5	12	63:69	5.08	0 PLAY OFF													
11. KOOKOO	50	13	16	21	110:142	4.72	62	8	10	7	59:64	4.52	5	6	14	51:78	4.92														
12. ASSAT PORI	48	15	9	24	108:123	4.63	59	10	5	9	72:64	5.46	5	4	15	36:59	3.79														
13. HAMEENLINNA	49	13	8	28	96:139	4.63	52	7	4	13	54:65	4.79	6	4	15	42:74	4.48														
14. ILVES	47	13	8	26	93:118	4.32	51	11	5	7	61:50	4.61	2	3	19	32:68	4.04														
15. ESPOO	48	12	10	26	86:131	4.31	51	6	7	11	45:67	4.38	6	3	15	41:64	4.25	BARAZ													

DÁNSKA HOKEJOVÁ LIGA

ČÍSLO UDAL.	DEŇ	ZÁPASY	VÝSLEDKY V ROKU								PREDBEŽNÉ KURZY					VÁŠ TIP	VÝSLEDOK	
			2015-2016				2014-2015				1	10	0	02	2			
08.02.	GENTOFTÉ	-	HERNING	1:3	2:1	2:5	6:8	3:3	1:4	3:4	2,83	1,68	4,30	1,32	1,95			
VÝSLEDKY POSLEDNYCH ZÁPASOV																		
GENTOFTÉ	SØNDERJYLLAND (V)	1:9	ØDENSE	6:3	RODOVRE (V)	1:3	RODOVRE	3:1	ØDENSE	2:1	SØNDERJYLLAND	0:3	SØNDERJYLLAND	0:3	SØNDERJYLLAND	0:3	SØNDERJYLLAND	0:3
HERNING	RODOVRE (V)	2:0	FREDERIKSHAVN	1:4	ESBJERG (V)	0:2	ESBJERG	1:2	FREDERIKSHAVN (V)	4:1	RODOVRE	3:0	RODOVRE	3:0	RODOVRE	3:0	RODOVRE	3:0
TABULKA																		
1. FREDERIKSHAVN	39	22	10	7	158:101	6.38	81	11	4	4	85:46	6.68	11	6	3	73:55	6.10	PLAY OFF
2. SØNDERJYLLAND	39	20	9	10	123:79	4.95	75	11	2	7	70:43	5.55	9	7	3	53:36	4.32	PLAY OFF
3. ESBJERG	39	19	8	12	130:97	5.62	71	11	5	4	79:45	5.95	8	3	8	51:52	5.26	PLAY OFF
4. HERNING	38	17	9	12	100:85	4.63	64	9	5	5	47:38	4.21	8	4	7	53:47	5.05	PLAY OFF
5. ØDENSE	39	18	5	16	165:138	7.64	61	10	4	6	101:64	8.05	8	1	10	64:74	7.21	PLAY OFF

9.	RIESSERSEE	45	16	4	5	20	145:156	61	7	3	4	8	69:67	9	1	1	12	76:89	PREDKOLO PLAY OFF
10.	CRIMMITSCHAU	45	17	0	3	25	134:164	54	12	0	1	9	79:64	5	0	2	16	55:100	PREDKOLO PLAY OFF
11.	KAUFBEUREN	44	14	1	8	21	134:165	52	8	1	6	8	77:81	6	0	2	13	57:84	O UDRZANIE
12.	WEISSWASSER	45	13	3	5	24	105:152	50	6	2	3	11	54:74	7	1	2	13	51:78	O UDRZANIE
13.	FREIBURG	45	11	4	5	25	115:158	46	7	0	2	14	65:84	4	4	3	11	50:74	O UDRZANIE
14.	HEILBRONN	45	5	6	3	31	120:199	30	3	5	1	14	59:96	2	1	2	17	61:103	O UDRZANIE

BRITSKÁ HOKEJOVÁ LIGA

TABUĽKA	CELKOM							DOMA							VONKU							POZN.
	1.	2.	3.	4.	5.	6.	7.	1.	2.	3.	4.	5.	6.	7.	1.	2.	3.	4.	5.	6.	7.	
1.	CARDIFF	42	23	5	4	10	148:105	60	16	2	1	2	89:46	7	3	3	8	59:59	PLAY OFF			
2.	SHEFFIELD	40	19	6	3	12	141:129	53	14	2	2	3	71:48	5	4	1	9	70:81	PLAY OFF			
3.	BRAEHEAD	38	20	2	7	9	134:106	51	12	1	4	1	70:44	8	1	3	8	64:62	PLAY OFF			
4.	NOTTINGHAM	39	19	5	2	13	146:111	50	13	3	1	4	88:52	6	2	1	9	58:59	PLAY OFF			
5.	BELFAST	39	15	7	2	15	134:120	46	9	2	2	6	64:52	6	5	0	9	70:68	PLAY OFF			
6.	DUNDEE	40	13	3	11	13	152:154	43	7	2	6	4	76:68	6	1	5	9	76:86	PLAY OFF			
7.	FIFE	39	16	4	2	17	128:123	42	13	2	0	6	85:54	3	2	2	11	43:69	PLAY OFF			
8.	COVENTRY	37	11	5	3	18	105:128	35	8	2	2	6	62:54	3	3	1	12	43:74	PLAY OFF			
9.	MANCHESTER ST.	40	13	1	4	22	138:171	32	6	1	3	8	65:71	7	0	1	14	73:100	PLAY OFF			
10.	EDINBURGH	40	6	4	4	26	117:196	24	6	3	1	9	78:88	0	1	3	17	39:108				

NHL

ČÍSLO UDAL.	DEŇ	ZÁPASY	VYSLEDKY V ROKU								PREDBEŽNÉ KURZY					VÁŠ TIP	VÝSLEDOK
			2015-2016				2014-2015				1	10	0	02	2		
			DOMA	VONKU	DOMA	VONKU	DOMA	VONKU	DOMA	VONKU							
915	09.02	PITTSBURGH - ANAHEIM		1:2		6:4		5:2		2:20	1:38	3:80	1:58	2:75			
916	09.02	NY RANGERS - NEW JERSEY	1:1	2:3		3:1	6:1	3:3	4:2	1:190	1:26	3:90	1:75	3:45			
917	09.02	OTTAWA - TAMPA BAY		1:4	2:5	2:4	1:1	2:2	1:4	2:55	1:51	3:80	1:42	2:35			
918	09.02	DETROIT - FLORIDA	1:1			3:4	2:2	5:4	1:3	2:25	1:40	3:80	1:55	2:70			
919	10.02	PHILADELPHIA - ANAHEIM		2:4		3:3		4:4		2:20	1:38	3:80	1:58	2:75			
920	10.02	COLUMBUS - NY ISLANDERS	0:4	2:2		2:5	3:3	3:6	4:4	2:45	1:46	3:80	1:46	2:45			
921	10.02	BUFFALO - FLORIDA	1:5			0:1	3:3	0:2	3:5	2:75	1:58	3:80	1:38	2:20			
922	10.02	NEW JERSEY - EDMONTON		1:5		1:2		2:0		2:10	1:34	3:80	1:65	2:90			
923	10.02	BOSTON - LOS ANGELES				3:1		0:2		2:10	1:34	3:80	1:65	2:90			
924	10.02	MONTREAL - TAMPA BAY		3:3		2:4	0:0	3:5	1:7	2:4	2:30	1:41	3:80	1:53	2:60		
925	10.02	MINNESOTA - DALLAS	3:3	3:6	2:1	4:1	6:2	2:1	4:4	1:7	2:20	1:38	3:80	1:58	2:75		
926	10.02	NASHVILLE - WASHINGTON				4:3		4:3		2:45	1:46	3:80	1:46	2:45			
927	10.02	ST. LOUIS - WINNIPEG	3:2		4:2	5:4	0:1	4:2	1:1	1:1	1:95	1:27	3:90	1:70	3:25		
928	10.02	CHICAGO - SAN JOSE	3:3		5:2	5:2		0:2	6:2	2:05	1:32	3:80	1:67	2:95			
929	10.02	CALGARY - TORONTO				6:3		1:4		2:15	1:35	3:80	1:60	2:80			
930	10.02	COLORADO - VANCOUVER				7:3	2:5	4:1		2:10	1:34	3:80	1:65	2:90			
931	11.02	DETROIT - OTTAWA	1:3		5:3	4:3	1:1	1:3	2:2	1:95	1:27	3:90	1:70	3:25			
932	11.02	PITTSBURGH - NY RANGERS				2:2	2:5	0:5	3:3	2:30	1:41	3:80	1:53	2:60			
933	11.02	ARIZONA - VANCOUVER	3:4		3:2	2:2	1:3	5:0	1:7	0:5	2:25	1:40	3:80	1:55	2:70		
934	12.02	COLUMBUS - ANAHEIM			2:4	5:3		1:4		2:50	1:48	3:80	1:44	2:40			
935	12.02	PHILADELPHIA - BUFFALO	3:3		1:3	2:2		4:3	2:1	1:90	1:26	3:90	1:75	3:45			
936	12.02	NY ISLANDERS - LOS ANGELES			1:2	2:3		1:1		2:40	1:44	3:80	1:48	2:50			
937	12.02	OTTAWA - COLORADO			5:3	5:3		2:5		2:10	1:34	3:80	1:65	2:90			
938	12.02	WINNIPEG - BOSTON			6:2	2:1		1:1		2:30	1:41	3:80	1:53	2:60			
939	12.02	MINNESOTA - WASHINGTON				2:3		2:1		2:50	1:48	3:80	1:44	2:40			
940	12.02	CHICAGO - DALLAS			0:4	6:2	4:4	3:6	2:2	2:10	1:34	3:80	1:65	2:90			
941	12.02	EDMONTON - TORONTO			0:3	4:1		1:5		2:10	1:34	3:80	1:65	2:90			
942	12.02	SAN JOSE - CALGARY	5:2			0:2	3:3	1:4	3:2	1:85	1:25	3:90	1:78	3:50			
943	13.02	NY RANGERS - LOS ANGELES				2:4		4:3		2:30	1:41	3:80	1:53	2:60			
944	13.02	CAROLINA - PITTSBURGH				2:3	5:2	4:2	1:2	2:50	1:48	3:80	1:44	2:40			
945	13.02	BUFFALO - MONTREAL	2:7		4:2	1:1	2:1	3:3	3:2	2:30	1:41	3:80	1:53	2:60			
946	13.02	FLORIDA - ST. LOUIS			3:1	2:4		2:4		2:40	1:44	3:80	1:48	2:50			
947	13.02	TAMPA BAY - NASHVILLE			4:4	2:3		2:2		2:05	1:32	3:80	1:67	2:95			
948	13.02	DETROIT - COLORADO				1:1		3:0		1:95	1:27	3:90	1:70	3:25			
949	13.02	ARIZONA - CALGARY	1:1		2:1	0:3	1:4	3:5	2:5	2:3	2:20	1:38	3:80	1:58	2:75		
900	13.02	PHILADELPHIA - NEW JERSEY	1:4		3:3	4:6	4:1	2:5	2:5	2:20	1:38	3:80	1:58	2:75			
901	13.02	MINNESOTA - BOSTON			2:4	2:2		4:3		2:05	1:32	3:80	1:67	2:95			
902	14.02	COLUMBUS - OTTAWA	3:7		0:3	2:5		2:3	4:1	2:35	1:42	3:80	1:51	2:55			
903	14.02	VANCOUVER - TORONTO			2:4	4:1		2:5		1:90	1:26	3:90	1:75	3:45			
904	14.02	CAROLINA - NY ISLANDERS			2:2	3:5	1:4	3:4	5:3	2:50	1:48	3:80	1:44	2:40			
905	14.02	FLORIDA - NASHVILLE			2:1	2:2		2:2		2:25	1:40	3:80	1:55	2:70			
906	14.02	DALLAS - WASHINGTON			3:2	5:4		4:2		2:20	1:38	3:80	1:58	2:75			
907	14.02	CHICAGO - ANAHEIM	0:0		2:2	0:1		4:1	4:1	2:00	1:29	3:80	1:69	3:15			
908	14.02	EDMONTON - WINNIPEG	3:1			1:4		2:2	4:4	2:30	1:41	3:80	1:53	2:60			
909	14.02	SAN JOSE - ARIZONA			3:1	3:3	3:1	3:2	4:2	1:80	1:22	3:90	1:88	3:70			
910	14.02	NEW JERSEY - LOS ANGELES				1:3		5:3		2:50	1:48	3:80	1:44	2:40			
911	14.02	BUFFALO - COLORADO			1:2	1:5		3:5		2:40	1:44	3:80	1:48	2:50			
912	14.02	DETROIT - BOSTON	2:2		1:3	2:1	2:2	2:3	2:5	2:25	1:40	3:80	1:55	2:70			
913	15.02	TAMPA BAY - ST. LOUIS			0:2	3:6		1:1		2:25	1:40	3:80	1:55	2:70			
914	15.02	NY RANGERS - PHILADELPHIA	0:3			2:0	5:2	3:0	2:4	1:80	1:22	3:90	1:88	3:70			
915	15.02	NY ISLANDERS - DETROIT	2:4			5:4		2:1	1:4	2:25	1:40	3:80	1:55	2:70			

VYSLEDKY POSLEDNYCH ZAPASOV

ANAHEIM	ARIZONA	BOSTON	BUFFALO	CALGARY	CAROLINA	CHICAGO	COLORADO	COLUMBUS	DALLAS	DETROIT	EDMONTON	FLORIDA	LOS ANGELES	MINNESOTA	MONTREAL	NY ISLANDERS	NY RANGERS	NASHVILLE	NEW JERSEY	OTTAWA	PHILADELPHIA	PITTSBURGH	ST. LOUIS	TAMPA BAY	TORONTO	VANCOUVER	WASHINGTON	WINNIPEG
5:2	2:5	2:1P	2:1P	4:1	5:3	5:1	2:4	2:1	2:4	5:1	1:5	2:3P	2:4	1:4	5:1	2:3P	6:2	2:2	6:2	6:1	2:3P	6:1	6:3	1:6	6:3	6:2	3:2P	4:2
LOS ANGELES (V)	CHICAGO	BUFFALO (V)	BOSTON	COLUMBUS	CALGARY (V)	DALLAS	COLORADO (V)	WINNIPEG	DALLAS	NY ISLANDERS	MONTREAL (V)	DETROIT	ANAHEIM	ST. LOUIS (V)	EDMONTON	NY ISLANDERS	PHILADELPHIA (V)	SAN JOSE	WASHINGTON	TORONTO	OTTAWA	PHILADELPHIA (V)	PITTSBURGH	ST. LOUIS	TAMPA BAY	TORONTO	WASHINGTON	WINNIPEG
4:2	4:5P	3:2P	2:3P	1:2	1:4	5:4P	3:4P	2:1P	3:4P	3:6	4:3P	7:2	6:2	2:4	2:3	2:4	2:4	2:3	2:7	2:3P	2:7	6:3	3:6	3:1	3:6	3:1	3:2P	3:5
SAN JOSE	LOS ANGELES	TORONTO	MONTREAL (V)	CAROLINA	CHICAGO	COLORADO (V)	CHICAGO	EDMONTON (V)	WINNIPEG (V)	TAMPA BAY (V)	COLUMBUS	WASHINGTON (V)	NASHVILLE	COLORADO	NY ISLANDERS (V)	PHILADELPHIA (V)	NEW JERSEY (V)	ST. LOUIS	NEW JERSEY	PITTSBURGH (V)	MONTREAL	OTTAWA	WASHINGTON	FLORIDA (V)	OTTAWA	TORONTO	WASHINGTON	DALLAS
3:2	2:6	3:4P	4:2	4:1	5:0	2:1	1:2	1:5	5:3	1:3	5:1	5:2	3:4	3:5	3:4	3:5	3:5	0:1	5:6	3:2	4:2	4:3P	6:1	6:1	4:3P	6:1	5:2	
BOSTON (V)	WINNIPEG (V)	ANAHEIM	OTTAWA (V)	NASHVILLE	CALGARY	CAROLINA (V)	LOS ANGELES (V)	MONTREAL (V)	CALGARY	NY ISLANDERS (V)	ANAHEIM	TORONTO	SAN JOSE (V)	ARIZONA	OTTAWA (V)	COLUMBUS	NEW JERSEY	OTTAWA (V)	PITTSBURGH (V)	BUFFALO	WASHINGTON	BOSTON	VANCOUVER (V)	OTTAWA (V)	NY ISLANDERS	PHILADELPHIA	BOSTON	NEW JERSEY
6:2	2:5	2:6	3:2	1:2	5:2	0:5	4:3	5:2	2:1	4:2	1:4	5:1	3:2P	1:2P	2:5	2:3	3:2P	2:1	0:2	2:3	4:3P	2:0	5:4	3:1	3:0	6:1	4:5	5:2
DETROIT (V)	MINNESOTA (V)	PHILADELPHIA (V)	NY RANGERS (V)	DALLAS (V)	NY RANGERS	ST. LOUIS	SAN JOSE (V)	MONTREAL (V)	COLORADO	ANAHEIM	DALLAS (V)	TAMPA BAY (V)	ARIZONA (V)	SAN JOSE (V)	COLUMBUS (V)	OTTAWA (V)	ARIZONA (V)	OTTAWA (V)	VANCOUVER (V)	WINNIPEG (V)	NY RANGERS	BOSTON	VANCOUVER	PITTSBURGH (V)	MINNESOTA	DETROIT (V)	CHICAGO</	

17. SAN JOSE	52	18	17	17	41:39	53	5	7	12	14:21	13	10	5	27:18	
18. EDMONTON	54	18	17	19	44:44	53	9	10	7	23:21	9	7	12	21:23	
19. ST. LOUIS	55	13	26	16	32:36	52	7	14	8	17:17	6	12	8	15:19	
20. DETROIT	52	13	25	14	36:35	51	6	12	9	18:17	7	13	5	18:18	
21. VANCOUVER	52	14	22	16	37:36	50	5	11	8	14:17	9	11	8	23:19	
22. NY ISLANDERS	50	17	16	17	35:36	50	7	12	8	19:20	10	4	9	16:16	
23. NEW JERSEY	53	13	23	17	34:32	49	6	12	8	17:13	7	11	9	17:19	
24. WINNIPEG	52	17	14	21	44:53	48	12	6	8	27:21	5	8	13	17:32	
25. TAMPA BAY	51	10	26	15	30:32	46	6	14	7	18:19	4	12	8	12:13	
26. BUFFALO	53	12	21	20	26:35	45	5	11	11	8:15	7	10	9	18:20	
27. TORONTO	51	12	19	20	30:43	43	5	8	10	15:22	7	11	10	15:21	
28. PITTSBURGH	51	11	20	20	29:43	42	7	8	11	20:27	4	12	9	9:16	
29. PHILADELPHIA	50	8	25	17	28:41	41	4	13	8	14:21	4	12	9	14:20	
30. OTTAWA	53	12	16	25	32:51	40	6	8	12	16:23	6	8	13	16:28	

VÝCHODNÁ KONFERENCIA

METROPOLITNÁ DIVIZIA		CELKOM					DOMA					VONKU					POZN.	
1. WASHINGTON	50	31	6	4	9	166:113	78	17	2	2	4	86:55	14	4	2	5	80:58	
2. NY RANGERS	52	23	6	5	18	151:136	63	17	2	2	5	87:58	6	4	3	13	64:78	
3. PITTSBURGH	51	21	5	7	18	133:133	59	12	3	4	7	76:70	9	2	3	11	57:83	
4. NEW JERSEY	53	18	8	7	20	121:126	59	7	5	4	10	60:63	11	3	3	10	61:63	
5. NY ISLANDERS	50	21	5	6	18	138:129	58	14	2	3	8	83:68	7	3	3	10	55:61	
6. CAROLINA	53	17	7	8	21	129:142	56	10	2	5	9	66:68	7	5	3	12	63:74	
7. PHILADELPHIA	50	13	10	9	18	121:135	55	8	4	6	7	59:62	5	6	3	11	62:73	
8. COLUMBUS	54	17	4	5	28	138:170	47	6	3	4	11	67:78	11	1	1	17	71:92	

ATLANTICKÁ DIVIZIA		CELKOM					DOMA					VONKU					POZN.	
1. FLORIDA	52	25	6	6	15	148:116	68	14	3	3	7	82:59	11	3	3	8	66:57	
2. TAMPA BAY	51	22	7	4	18	139:121	62	13	4	2	8	76:62	9	3	2	10	60:59	
3. BOSTON	52	22	6	6	18	155:138	62	9	3	3	13	79:86	13	3	3	5	76:52	
4. DETROIT	52	18	8	8	18	131:134	60	9	3	5	10	70:69	9	5	3	8	61:65	
5. MONTREAL	53	21	4	4	24	145:143	54	12	1	2	11	65:61	9	3	2	13	80:82	
6. OTTAWA	53	15	9	6	23	152:169	54	8	5	4	9	74:73	7	4	2	14	78:96	
7. BUFFALO	53	18	3	6	26	121:143	48	7	2	3	15	53:71	11	1	3	11	68:72	
8. TORONTO	51	13	6	9	23	122:145	47	6	2	7	8	62:66	7	4	2	15	60:79	

ZÁPADNÁ KONFERENCIA

CENTRÁLNA DIVIZIA		CELKOM					DOMA					VONKU					POZN.	
1. CHICAGO	56	26	10	4	16	159:128	76	18	3	1	5	82:42	8	7	3	11	77:86	
2. DALLAS	53	27	6	5	15	172:144	71	15	4	0	7	86:61	12	2	5	8	86:83	
3. ST. LOUIS	55	23	7	8	17	135:132	68	12	5	3	9	73:67	11	2	5	8	62:65	
4. NASHVILLE	53	22	3	8	20	138:140	58	13	1	3	9	77:61	9	2	5	11	61:79	
5. COLORADO	55	24	3	4	24	149:152	58	9	3	4	12	78:83	15	0	0	12	71:99	
6. MINNESOTA	52	22	1	9	20	127:128	55	14	0	3	8	67:54	8	1	6	12	60:74	
7. WINNIPEG	52	21	2	3	26	136:152	49	11	2	1	12	74:74	10	0	2	14	62:78	

PACIFICKÁ DIVIZIA		CELKOM					DOMA					VONKU					POZN.	
1. LOS ANGELES	51	22	9	3	17	137:119	65	11	4	1	10	63:64	11	5	2	7	74:55	
2. SAN JOSE	51	21	6	4	20	149:139	58	8	2	2	12	66:67	13	4	2	8	83:72	
3. ANAHEIM	50	23	2	7	18	113:117	57	14	2	4	8	73:65	9	0	3	10	40:52	
4. ARIZONA	52	18	6	6	22	139:162	54	10	3	4	10	78:81	8	3	2	12	61:81	
5. VANCOUVER	52	13	7	12	20	124:145	52	6	3	5	10	55:62	7	4	7	10	69:83	
6. CALGARY	51	14	9	3	25	135:150	49	9	6	0	11	77:72	5	3	3	14	58:78	
7. EDMONTON	53	11	10	5	27	135:157	47	8	6	1	10	73:66	3	4	4	17	62:91	

AHL

VÝCHODNÁ KONFERENCIA

ATLANTICKÁ DIVIZIA		CELKOM					DOMA					VONKU					POZN.	
1. WILKES B.	46	25	5	2	14	150:108	62	14	1	1	7	77:50:00	11	4	1	7	73:58:00	
2. HERSHEY	48	20	6	9	13	158:142	61	11	5	5	5	89:75	9	1	4	8	69:67	
3. PORTLAND	45	22	4	1	18	133:121	53	14	2	0	9	75:67	8	2	1	9	58:54:00	
4. BRIDGEPORT	47	20	5	3	19	123:122	53	12	4	1	9	68:60	8	1	2	10	55:62	
5. PROVIDENCE	46	18	3	10	15	139:131	52	13	3	5	5	93:70	5	0	5	10	46:61	
6. HARTFORD	47	16	8	2	21	116:126	50	8	4	1	10	66:64	8	4	1	11	50:62	
7. LEHIGH V.	48	16	6	3	23	139:140	47	5	4	1	13	64:68	11	2	2	10	75:72	
8. SPRINGFIELD	46	15	3	6	22	118:150	42	8	2	1	11	65:71	7	1	5	11	53:79	

SEVERNÁ DIVIZIA		CELKOM					DOMA					VONKU					POZN.	
1. TORONTO M.	49	26	11	4	8	198:123	78	11	4	2	5	89:62	15	7	2	3	109:61	
2. ALBANY	45	21	5	7	12	126:103	59	14	3	3	4	77:42:00	7	2	4	8	49:61	
3. UTICA	45	17	5	6	17	131:129	50	8	1	4	7	52:44:00	9	4	2	10	79:85	
4. ROCHESTER	47	16	7	3	21	121:148	49	6	6	2	8	61:63	10	1	1	13	60:85	
5. ST. JOHNS	47	15	4	10	18	133:156	48	7	2	6	7	72:78	8	2	4	11	61:78	
6. SYRACUSE	47	17	2	9	19	126:145	47	9	1	1	10	58:58:00	8	1	8	9	68:87	
7. BINGHAMTON	45	13	4	3	25	127:153	37	8	2	1	12	65:73	5	2	2	13	62:80	

ZÁPADNÁ KONFERENCIA

CENTRÁLNA DIVIZIA		CELKOM					DOMA					VONKU					POZN.	
1. ROCKFORD	46	23	4	8	11	133:120	62	12	3	4	6	68:65	11	1	4	5	65:55:00	
2. MILWAUKEE	45	21	7	3	14	133:119	59	13	2	0	8	73:66	8	5	3	6	60:53:00	
3. LAKE ERIE	47	21	3	7	16	119:119	55	11	2	3	5	58:48:00	10	1	4	11	61:71	
4. GRAND RAP.	45	20	6	2	17	139:118	54	12	4	1	8	77:63	8	2	1	9	62:55:00	
5. CHARLOTTE	45	18	7	4	16	136:134	54	8	3	2	9	60:64	10	4	2	7	76:70	
6. CHICAGO W.	45	14	8	3	20	129:133	47	11	3	1	7	69:51:00	3	5	2	13	60:82	
7. IOWA	48	7	7	6	28	107:145	34	3	3	5	15	60:83	4	4	1	13	47:82	
8. MANITOBA	45	10	2	7	26	93:157	31	7	2	3	10	52:66	3	0	4	16	41:91	

PACIFICKÁ DIVIZIA		CELKOM					DOMA					VONKU					POZN.	
1. ONTARIO R.	42	22	6	4	10	110:78	60	13	4	3	5	65:44:00	9	2	1	5	45:34:00	
2. TEXAS	50	24	2	6	18	186:162	58	11	2	2	7	92:71	13	0	4	11	94:91	
3. SAN ANTONIO	48	16	4	7	21	139:149	47	7	1	3	14	72:79	9	3	4	7	67:70	
4. S. JOSE BARR.	43	13	6	8	16	114:123	46	7	3	2	9	64:69	6	3	6	7	50:54:00	
5. SAN DIEGO	41	15	6	2	18	107:119	44	7	4	2	6	59:51:00	8	2	0	12	48:68	
6. BAKERSFIELD	41	18	1	4	18	124:129	42	11	1	1	7	63:51:00	7	0	3	11	61:78	
7. STOCKTON	39	13	5	3	18	114:119	39	7	5	0	6	59:43:00	6	0	3	12	55:76	

BASKETBAL - EUROLIGA, MUŽI

ČÍSLO UDAL.	DEŇ	TOP 16 - 7. ZÁPASY	PREDBEŽNÉ KURZY / SKUTOČNÉ KURZY						VAŠ TIP	VÝSLEDOK
			1	10	0	02	2			
11.02.	FENERBAHCE U.	-	MALAGA	1,25	1,17	18,00	3,20	3,90		
11.02.	CZ BEOGRAD	-	CED.ZAGREB	1,35	1,25	17,00	2,70	3,20		
12.02.	KRASNODAR	-	DARUSSAFKA	1,17	1,11	19,00	3,90	4,80		
12.02.	PANATHINAIKOS	-	A EFES	1,60	1,45	16,00	2,05	2,40		
11.02.	CHIMKI M.	-	REAL MADRID	1,95	1,75	15,00	1,67	1,85		
11.02.	LABORAL	-	BAMBERG	1,35	1,25	17,00	2,70	3,20		

	10.02	GALATASARAY	-	FENERBAHCE	1,60		1,45		16,00		2,05		2,40			
	10.02	G.A.KOSICE	-	SOPRON	1,08		1,04		20,00		5,40		7,50			
	10.02	SALAMANCA	-	D.KURSK	3,90		3,20		18,00		1,17		1,25			
	10.02	SCHIO	-	VILLENEUVE	1,15		1,10		19,00		4,20		5,00			
	10.02	N.ORENBURG	-	BRAINE	1,07		1,03		20,00		5,60		7,80			
	10.02	AGU KAYSERI	-	WISLA KRAKOV	1,25		1,17		18,00		3,20		3,90			
	10.02	USK PRAHA	-	JEKATERINBURG	3,20		2,70		17,00		1,25		1,35			
	10.02	BOURGES	-	U.GIRONA	1,07		1,03		20,00		5,60		7,80			
		SKUPINA A			CELKOM			DOMA			VONKU			POZN.		
	1.	FENERBAHCE	13	11	2	856:774	24	6	1	472:405	5	1	384:369			PLAY OFF
	2.	D.KURSK	13	9	4	940:789	22	7	0	521:383	2	4	419:406			PLAY OFF
	3.	SCHIO	13	9	4	947:835	22	4	2	479:400	5	2	468:435			PLAY OFF
	4.	GALATASARAY	13	9	4	829:758	22	5	1	390:337	4	3	439:421			PLAY OFF
	5.	VILLENEUVE	13	5	8	785:845	18	3	4	469:466	2	4	316:379			
	6.	SALAMANCA	13	4	9	836:873	17	4	2	404:366	0	7	432:507			
	7.	G.A.KOSICE	13	4	9	788:840	17	2	4	342:356	2	5	446:484			
	8.	SOPRON	13	1	12	791:1058	14	1	6	438:544	0	6	353:514			
		SKUPINA B			CELKOM			DOMA			VONKU			POZN.		
	1.	JEKATERINBURG	13	11	2	981:802	24	6	1	556:447	5	1	425:355			PLAY OFF
	2.	N.ORENBURG	13	9	4	844:774	22	4	2	378:348	5	2	466:426			PLAY OFF
	3.	USK PRAHA	13	8	5	885:757	21	5	1	405:321	3	4	480:436			PLAY OFF
	4.	W. KRAKOW	13	6	7	756:879	19	4	3	419:469	2	4	337:410			PLAY OFF
	5.	BOURGES	13	5	8	774:794	18	3	3	367:365	2	5	407:429			
	6.	AGU KAYSERI	13	5	8	836:890	18	4	2	406:391	1	6	430:499			
	7.	BRAINE	13	4	9	798:883	17	3	4	417:471	1	5	381:412			
	8.	U.GIRONA	13	4	9	758:853	17	4	3	438:434	0	6	320:419			

BASKETBAL - EUROCUP, MUŽI

ČÍSLO UDAL.	DEŇ	PLAY OFF - 6. KOLO	PREDBEŽNÉ KURZY / SKUTOČNÉ KURZY								VÁŠ TIP	VÝSLEDOK				
			1	10	0	02	2									
10.02	BANVITSPOR	-	BILBAO	1,65	1,50	15,50	2,00	2,25								
10.02	ULM	-	BAYERN	3,60	2,90	18,00	1,20	1,30								
10.02	A.SARATOV	-	STRASBOURG	1,50	1,35	16,00	2,25	2,70								
10.02	GRAN CANARIA	-	H.JERUSALEM	1,30	1,20	18,00	2,90	3,60								
09.02	LIMOGES	-	PAOK SOLUN	1,30	1,20	18,00	2,90	3,60								
10.02	VALENCIA	-	OLDENBURG	1,10	1,05	19,00	5,00	7,00								
09.02	ALBA BERLIN	-	N.KLAJPEDA	1,12	1,06	19,00	4,50	6,20								
10.02	ARIS SOLUN	-	MILAN	1,85	1,67	15,00	1,70	1,95								
10.02	P.KARSIYAKA	-	REGGIO EMILIA	1,55	1,40	16,00	2,15	2,50								
10.02	TRENTO	-	TRABZONSPOR	1,60	1,45	16,00	2,05	2,40								
10.02	LUDWIGSBURG	-	Z.PETERBURG	1,65	1,50	15,50	2,00	2,25								
10.02	U.VENEZIA	-	ZIELONA GORA	1,60	1,45	16,00	2,05	2,40								
10.02	U.KAZAN	-	OL LUBLANA	1,07	1,03	20,00	5,60	7,80								
10.02	MACCABI T.A.	-	N.NOVGOROD	1,17	1,11	19,00	3,90	4,80								
10.02	SZOLNOK	-	ZARAGOZA	3,20	2,70	17,00	1,25	1,35								
10.02	GALATASARAY	-	SASSARI	1,25	1,17	18,00	3,20	3,90								
		SKUPINA G			CELKOM			DOMA			VONKU			POZN.		
	1.	BAYERN	5	4	1	411:380	8	2	1	248:221	2	0	163:159			PLAY OFF
	2.	BANVITSPOR	5	3	2	414:390	6	1	1	175:157	2	1	239:233			PLAY OFF
	3.	BILBAO	5	3	2	418:391	6	1	2	235:228	2	0	183:163			
	4.	ULM	5	0	5	361:443	0	0	2	155:185	0	3	206:258			
		SKUPINA H			CELKOM			DOMA			VONKU			POZN.		
	1.	GRAN CANARIA	5	4	1	423:379	8	1	1	177:162	3	0	246:217			PLAY OFF
	2.	STRASBOURG	5	4	1	384:369	8	2	1	220:224	2	0	164:145			PLAY OFF
	3.	A.SARATOV	5	2	3	444:460	4	1	1	190:188	1	2	254:272			
	4.	H.JERUSALEM	5	0	5	394:437	0	0	3	227:257	0	2	167:180			
		SKUPINA I			CELKOM			DOMA			VONKU			POZN.		
	1.	OLDENBURG	5	4	1	432:413	8	2	1	264:267	2	0	168:146			PLAY OFF
	2.	LIMOGES	5	2	3	415:406	4	1	1	160:154	1	2	255:252			PLAY OFF
	3.	PAOK SOLUN	5	2	3	364:389	4	2	1	231:228	0	2	133:161			
	4.	VALENCIA	5	2	3	397:400	4	1	1	150:154	1	2	247:246			
		SKUPINA J			CELKOM			DOMA			VONKU			POZN.		
	1.	MILAN	5	4	1	406:359	8	3	0	265:203	1	1	141:156			PLAY OFF
	2.	ARIS SOLUN	5	2	3	346:370	4	2	0	157:121	0	3	189:249			PLAY OFF
	3.	N. KLAJPEDA	5	2	3	347:370	4	2	1	218:207	0	2	129:163			
	4.	ALBA BERLIN	5	2	3	371:371	4	2	0	165:134	0	3	206:237			
		SKUPINA K			CELKOM			DOMA			VONKU			POZN.		
	1.	TRENTO	5	4	1	397:378	8	2	0	158:135	2	1	239:243			PLAY OFF
	2.	P.KARSIYAKA	5	2	3	389:360	4	1	1	160:153	1	2	229:207			PLAY OFF
	3.	REGGIO EMILIA	5	2	3	388:405	4	2	1	249:241	0	2	139:164			
	4.	TRABZONSPOR	5	2	3	361:392	4	2	1	217:222	0	2	144:170			
		SKUPINA L			CELKOM			DOMA			VONKU			POZN.		
	1.	Z.PETERSBURG	5	4	1	407:385	8	2	1	231:225	2	0	176:160			PLAY OFF
	2.	U.VENEZIA	5	2	3	403:406	4	1	1	155:150	1	2	248:256			PLAY OFF
	3.	LUDWIGSBURG	5	2	3	392:396	4	1	1	167:166	1	2	225:230			
	4.	ZIELONA GORA	5	2	3	390:405	4	0	3	235:263	2	0	155:142			
		SKUPINA M			CELKOM			DOMA			VONKU			POZN.		
	1.	U.KAZAN	5	5	0	423:385	10	2	0	162:142	3	0	261:243			PLAY OFF
	2.	MACCABI T.A.	5	2	3	385:399	4	1	1	164:165	1	2	221:234			PLAY OFF
	3.	N.NOVGOROD	5	2	3	395:398	4	1	2	242:241	1	1	153:157			
	4.	OL LUBLANA	5	1	4	376:397	2	1	2	229:234	0	2	147:163			
		SKUPINA N			CELKOM			DOMA			VONKU			POZN.		
	1.	SASSARI	5	3	2	394:393	6	3	0	244:220	0	2	150:173			PLAY OFF
	2.	ZARAGOZA	5	3	2	400:381	6	3	0	260:203	0	2	140:178			PLAY OFF
	3.	GALATASARAY	5	3	2	406:345	6	2	0	190:127	1	2	216:218			
	4.	SZOLNOK	5	1	4	333:414	2	1	1	140:149	0	3	193:265			

BASKETBAL - SLOVENSKÁ LIGA

TABUĽKA	ČÍSLO UDAL.	DEŇ	DOHRÁVKY	PREDBEŽNÉ KURZY / SKUTOČNÉ KURZY								VÁŠ TIP	VÝSLEDOK		
				1	10	0	02	2							
1.	INTER BR.	28	23	5	2585:2106	51	13	2	1467:1196	10	3	1118:910			PLAY OFF
2.	PRIEVIDZA	27	22	5	2431:1865	49	14	0	1290:917	8	5	1141:948			PLAY OFF
3.	KB KOŠICE	29	18	11	2376:2056	47	11	3	1190:940	7	8	1186:1116			PLAY OFF
4.	KOMARNO	27	19	8	2344:2027	46	13	1	1193:947	6	7	1151:1080			PLAY OFF
5.	LEVICE	27	19	8	2175:1974	46	13	1	1173:941	6	7	1002:1033			PLAY OFF
6.	SVIT	28													

5. OPAVA	28	18	10	2238:2092	36	11	3	1181:1022	7	7	1057:1070	62.1%
6. USK PRAHA	28	13	15	1970:1954	26	8	6	1020:949	5	9	950:1005	46.4%
7. KOLÍN	28	13	15	2136:2181	26	7	7	1086:1069	6	8	1050:1112	46.4%
8. NH OŠTRAVA	26	11	15	1803:1909	22	9	5	994:983	2	10	809:926	42.3%
9. SVITAVY	28	11	17	1958:2238	22	9	6	1112:1124	2	11	846:1114	39.3%
10. USTÍ N. L.	27	9	18	2049:2206	18	6	8	1130:1163	3	10	919:1043	32.1%
11. J. HRADEC	28	7	21	2121:2341	14	4	10	1075:1165	3	11	1046:1176	25.0%
12. BRNO	27	6	21	1949:2226	12	6	6	941:944	0	15	1008:1282	22.2%

BASKETBAL - ČESKÁ LIGA, ŽENY

TABUĽKA			CELKOM	DOMA			VONKU			POZN.		
1. NYMBURK	18	17	1	1358:1136	35	8	1	678:614	9	0	680:522	
2. HR.KRALOVÉ	18	13	5	1298:1125	31	7	2	672:546	6	3	627:579	
3. KP BRNO	18	12	6	1386:1165	30	6	4	772:629	6	2	614:536	
4. TRUTNOV	18	12	6	1263:1184	30	5	4	644:637	7	2	619:547	
5. KVARY	19	9	10	1218:1351	28	6	5	723:768	3	5	495:583	
6. SLAVIA PRAHA	18	9	9	1372:1329	27	6	4	828:724	3	5	544:605	
7. BK ŽABINY BRNO	18	8	10	1163:1211	26	5	4	614:591	3	6	549:620	
8. VŠ PRAHA	19	7	12	1180:1320	26	5	5	606:641	2	7	574:679	
9. SLOVANKA MB	18	5	13	1243:1317	23	4	6	694:693	1	7	549:624	
10. USK PRAHA	10	10	0	943:532	20	0	0	0:0	10	0	943:532	
11. SBS OŠTRAVA	18	2	16	1073:1460	20	2	7	567:717	0	9	506:743	
12. STRAKONICE	18	1	17	1054:1422	19	1	8	504:690	0	9	550:732	

BASKETBAL - ČESKÝ POHÁR

ČÍSLO UDAL.	DEŇ	SEMIFINÁLE	PREDBEŽNÉ KURZY / SKUTOČNÉ KURZY						VAŠ TIP	VÝSLEDOK
			1	10	0	02	2			
12.02.	OPAVA	-	DECÍN	1,85	1,67	15,00	1,75	1,95		
12.02.	PARDOBICE	-	KOLÍN	1,12	1,06	19,00	4,50	6,20		

BASKETBAL - FRANCÚZSKA LIGA

ČÍSLO UDAL.	DEŇ	DOHRÁVKA 19. KOLA	PREDBEŽNÉ KURZY / SKUTOČNÉ KURZY						VAŠ TIP	VÝSLEDOK
			1	10	0	02	2			
3974	08.02.	DIJON	PAU ORTHEZ	1,45	1,32	16,00	2,40	2,80		
ČÍSLO UDAL.	DEŇ	ZÁPASY 20. KOLA	PREDBEŽNÉ KURZY / SKUTOČNÉ KURZY						VAŠ TIP	VÝSLEDOK
			1	10	0	02	2			
13.02.	ANTIBES	-	CHOLET	1,20	1,12	18,00	3,60	4,50		
13.02.	CHALONS REIMS	-	CHALON SAONE	1,85	1,67	15,00	1,75	1,95		
13.02.	GRAVELINES	-	LE HAVRE	1,03	1,01	21,00	7,25	10,50		
13.02.	VILLEURBANNE	-	LIMOGES	1,47	1,33	16,00	2,30	2,75		
13.02.	MONACO	-	NANCY	1,37	1,27	17,00	2,60	3,10		
13.02.	NANTERRE	-	DIJON	1,45	1,32	16,00	2,40	2,80		
13.02.	PAU ORTHEZ	-	LE MANS	1,80	1,65	15,00	1,80	2,00		
13.02.	ROUEN	-	PARIS L.	1,95	1,75	15,00	1,67	1,85		
13.02.	STRASBOURG	-	ORLEANS	1,17	1,11	19,00	3,90	4,80		

VÝSLEDKY POSLEDNÝCH ZÁPASOV				(OZNAČENIE PÍSMENOM (V) ZNAMENÁ ZÁPAS HRANÝ VONKU)								
ANTIBES	LE MANS (V)	67:74	CHALON SAONE	82:111	ROUEN	87:81	PAU ORTHEZ (V)	66:80	GRAVELINES (V)	61:79	PARIS L	86:77
CHALON SAONE	MONACO	101:81	ANTIBES (V)	111:82	NANTERRE	94:100	DIJON (V)	98:82	PAU ORTHEZ (V)	76:84	CHALONS REIMS	82:70
CHALONS REIMS	NANCY (V)	66:84	GRAVELINES	98:69	ORLEANS	69:73	VILLEURBANNE (V)	63:84	ROUEN	82:77	CHALON SAONE (V)	70:82
CHOLET	VILLEURBANNE	86:82	DIJON	79:73	LE MANS (V)	79:69	ROUEN (V)	90:80	NANTERRE	58:82	NANCY (V)	67:65
DIJON	CHOLET (V)	73:79	STRASBOURG (V)	54:71	CHALON SAONE	82:98	LE MANS (V)	57:62	MONACO	65:59	GRAVELINES (V)	68:89
GRAVELINES	STRASBOURG	74:79	CHALONS REIMS (V)	69:98	VILLEURBANNE	79:63	LIMOGES (V)	63:79	ANTIBES	79:61	LE HAVRE (V)	83:63
LE HAVRE	ROUEN	75:79	LIMOGES (V)	67:86	PAU ORTHEZ	78:85	MONACO	85:90	PARIS L (V)	73:78	GRAVELINES	63:83
LE MANS	ANTIBES	74:67	ORLEANS (V)	82:73	CHOLET	69:79	NANCY (V)	77:69	DIJON	62:57	NANTERRE (V)	82:71
LIMOGES	PARIS L (V)	73:80	LE HAVRE	86:67	MONACO (V)	67:79	GRAVELINES	79:63	ORLEANS (V)	73:69	STRASBOURG	64:76
MONACO	CHALON SAONE (V)	81:101	NANTERRE (V)	76:82	LIMOGES	79:67	LE HAVRE (V)	90:85	VILLEURBANNE	78:66	DIJON (V)	59:65
NANCY	CHALONS REIMS	84:66	ROUEN (V)	92:78	PARIS L (V)	91:75	LE MANS	69:77	STRASBOURG (V)	78:87	CHOLET	65:67
NANTERRE	ORLEANS (V)	90:80	MONACO	82:76	CHALON SAONE (V)	100:94	STRASBOURG	95:63	CHOLET (V)	82:58	LE MANS	71:82
ORLEANS	NANTERRE	80:90	LE MANS	73:82	CHALONS REIMS (V)	73:69	PARIS L	76:70	LIMOGES	69:73	ROUEN (V)	77:75
PARIS L	LIMOGES	80:73	PAU ORTHEZ (V)	62:76	NANCY	75:91	ORLEANS (V)	70:76	LE HAVRE	78:73	ANTIBES (V)	77:86
PAU ORTHEZ	PARIS L	76:82	LE HAVRE (V)	85:78	ANTIBES	80:86	CHALON SAONE	84:76	VILLEURBANNE (V)	73:82	LIMOGES	66:61
ROUEN	LE HAVRE (V)	79:75	NANCY	78:92	ANTIBES (V)	81:87	CHOLET	80:90	CHALONS REIMS (V)	77:82	ORLEANS	75:77
STRASBOURG	GRAVELINES (V)	79:74	VILLEURBANNE (V)	84:63	DIJON	71:54	NANTERRE (V)	63:95	NANCY	87:78	LIMOGES (V)	76:64
VILLEURBANNE	CHOLET (V)	82:86	STRASBOURG	63:84	GRAVELINES (V)	63:79	CHALONS REIMS	84:63	MONACO (V)	66:78	PAU ORTHEZ	82:73

TABUĽKA			CELKOM	DOMA			VONKU			POZN.		
1. LE MANS	19	14	5	1429:1349	33	7	3	710:687	7	2	719:662	PLAY OFF
2. GRAVELINES	19	13	6	1447:1317	32	8	2	786:669	5	4	661:648	PLAY OFF
3. STRASBOURG	19	13	6	1487:1374	32	8	1	720:609	5	5	767:765	PLAY OFF
4. NANTERRE	19	13	6	1471:1371	32	7	2	702:648	6	4	769:723	PLAY OFF
5. MONACO	19	13	6	1515:1445	32	9	0	761:647	4	6	754:798	PLAY OFF
6. VILLEURBANNE	19	12	7	1401:1311	31	7	2	666:594	5	5	735:717	PLAY OFF
7. CHALON SAONE	19	12	7	1625:1557	31	8	2	847:788	4	5	778:769	PLAY OFF
8. DIJON	18	10	8	1308:1270	28	7	1	650:537	3	7	658:733	PLAY OFF
9. PAU ORTHEZ	18	10	8	1399:1385	28	7	2	719:664	3	6	680:721	
10. LIMOGES	19	9	10	1363:1292	28	6	3	683:579	3	7	680:713	
11. ANTIBES	19	9	10	1458:1481	28	8	2	816:756	1	8	642:725	
12. ORLEANS	19	8	11	1340:1430	27	4	6	712:764	4	5	628:666	
13. CHOLET	19	8	11	1385:1476	27	4	6	775:821	4	5	610:655	
14. NANCY	19	7	12	1511:1534	26	3	6	683:682	4	6	828:852	
15. CHALONS REIMS	19	7	12	1411:1510	26	5	5	751:757	2	7	660:753	
16. PARIS L	19	6	13	1332:1433	25	6	4	741:746	0	9	591:687	
17. ROUEN	19	5	14	1395:1541	24	3	6	689:719	2	8	706:822	ZOSTUP
18. LE HAVRE	19	1	18	1379:1580	20	0	10	744:834	1	8	635:746	ZOSTUP

BASKETBAL - FRANCÚZSKA LIGA, ŽENY

TABUĽKA			CELKOM	DOMA			VONKU			POZN.		
1. BOURGES	14	12	2	1006:785	26	5	1	436:322	7	1	570:463	PLAY OFF
2. MONTPELLIER	14	12	2	1026:807	26	5	2	510:438	7	0	516:369	PLAY OFF
3. NICE	15	10	5	1074:985	25	7	1	578:481	3	4	496:504	PLAY OFF
4. VILLENEUVE	14	10	4	1001:841	24	6	0	465:315	4	4	536:526	PLAY OFF
5. B.LANDES	14	10	4	938:873	24	6	2	544:515	4	2	394:358	
6. CHARLEVILLE	14	9	5	966:858	23	5	2	486:405	4	3	480:453	
7. LYON	14	7	7	988:955	21	2	4	439:423	5	3	549:532	
8. ST.AMAND H.	14	7	7	929:923	21	3	4	447:465	4	3	482:458	
9. MONDEVILLE	14	6	8	925:1031	20	4	3	493:504	2	5	432:527	
10. NANTES	14	5	9	983:932	19	3	3	457:406	2	6	526:526	
11. CALAIS	15	3	12	860:1159	18	3	5	464:598	0	7	396:561	
12. ANGERS	14	3	11	830:945	17	3	6	559:595	0	5	271:350	
13. TOULOUSE	14	3	11	741:971	17	2	5	396:467	1	6	345:504	
14. ARRAS	14	2	12	837:1039	16	1	6	393:503	1	6	444:536	

BASKETBAL - TALIANSKA LIGA

ČÍSLO UDAL.	DEŇ	DOHRÁVKA 19. KOLA	PREDBEŽNÉ KURZY / SKUTOČNÉ KURZY						VAŠ TIP	VÝSLEDOK
			1	10	0	02	2			
09.02.	V.BOLOGNA	-	PESARO	1,40	1,30	17,00	2,50	2,90		
ČÍSLO UDAL.	DEŇ	ZÁPASY 20. KOLA	PREDBEŽNÉ KURZY / SKUTOČNÉ KURZY						VAŠ TIP	VÝSLEDOK
			1	10	0	02	2			
14.02.	BRINDISI	-	CANTU	1,55	1,40	16,00	2,15	2,50		
14.02.	CASERTA	-	V.BOLOGNA	1,50	1,35	16,00	2,25	2,70		
14.02.	CREMONA	-	M.TORINO	1,35	1,25	17,00	2,70	3,20		
14.02.	TRENTO	-	AVELLINO	1,40	1,30	17,00	2,50	2,90		
14.02.	PESARO	-	REGGIO EMILIA	3,20	2,70	17,00	1,25	1,35		
14.02.	PISTOIA	-	MILAN	2,00	1,80	15,00	1,65	1,80		
14.02.	VARESE	-	UC ORLANDO	1,55	1,40	16,00	2,15	2,50		
14.02.	U.VENEZIA	-	SASSARI	1,55	1,40	16,00	2,15	2,50		

VÝSLEDKY POSLEDNÝCH ZÁPASOV				(OZNAČENIE PÍSMENOM (V) ZNAMENÁ ZÁPAS HRANÝ VONKU)								
AVELLINO	PISTOIA	84:76	MILAN (V)	81:80	REGGIO EMILIA	75:67	PESARO (V)	88:82	U.VENEZIA	88:76	UC ORLANDO (V)	73:55
BRINDISI	TRENTO (V)	92:89	SASSARI	88:82	V.BOLOGNA (V)	109:115	PISTOIA	67:71	CREMONA	76:81	CASERTA (V)	75:80
CANTU	M.TORINO (V)	72:79	REGGIO EMILIA	70:74	SASSARI (V)	86:78	UC ORLANDO	84:56	VARESE (V)	66:79	PESARO (V)	90:65
CASERTA	CREMONA	73:64	M.TORINO (V)	87:83	VARESE	70:77	TRENTO (V)	66:71	BRINDISI	80:75	AVELLINO	

	AVELLINO (V)	76: 84	TRENTO	64: 69	PESARO	77: 75	BRINDISI (V)	71: 67	UC ORLANDO	103: 75	VARESE	67: 65
REGGIO EMILIA	UC ORLANDO	75: 66	CANTU (V)	74: 70	AVELLINO (V)	67: 75	M.TORINO	77: 72	V.BOLOGNA (V)	77: 67	VARESE	86: 69
SASSARI	VARESE	91: 69	BRINDISI (V)	82: 88	CANTU	78: 86	CREMONA (V)	72: 73	MILAN (V)	50: 87	PISTOIA	80: 75
TRENTO	BRINDISI	89: 92	PISTOIA (V)	69: 64	CREMONA	71: 78	MILAN (V)	79: 83	CASERTA	71: 66	U.VENEZIA (V)	66: 77
U.VENEZIA	CREMONA (V)	73: 74	M.TORINO	73: 57	UC ORLANDO (V)	53: 55	V.BOLOGNA	73: 69	AVELLINO (V)	76: 88	TRENTO	77: 66
UC ORLANDO	REGGIO EMILIA (V)	66: 75	V.BOLOGNA	89: 62	U.VENEZIA	55: 53	CANTU (V)	56: 84	PISTOIA (V)	75: 103	AVELLINO	55: 73
V.BOLOGNA	UC ORLANDO (V)	62: 89	BRINDISI	115: 109	U.VENEZIA (V)	69: 73	REGGIO EMILIA	67: 77	M.TORINO (V)	70: 75	CANTU	85: 77
VARESE	SASSARI (V)	69: 91	PESARO (V)	61: 76	MILAN	64: 86	CASERTA (V)	77: 70	CANTU	79: 66	PISTOIA (V)	65: 67

	TABULKA	CELKOM	DOMA	VONKU	POZN.							
1. REGGIO EMILIA	19	14	5	1484:1363	28	9	0	735:632	5	5	749:731	PLAY OFF
2. MILAN	18	13	5	1476:1258	26	8	1	764:609	5	4	712:649	PLAY OFF
3. CREMONA	19	13	6	1431:1397	26	7	2	655:627	6	4	776:770	PLAY OFF
4. PISTOIA	19	12	7	1474:1445	24	8	2	807:753	4	5	667:692	PLAY OFF
5. TRENTO	19	11	8	1456:1413	22	7	3	782:734	4	5	674:679	PLAY OFF
6. AVELLINO	19	11	8	1461:1451	22	7	3	782:761	4	5	679:690	PLAY OFF
7. U.VENEZIA	19	10	9	1429:1367	20	8	1	704:621	2	8	725:746	PLAY OFF
8. SASSARI	19	10	9	1566:1516	20	5	4	767:735	5	5	799:781	PLAY OFF
9. BRINDISI	19	9	10	1529:1531	18	5	4	677:675	4	6	852:856	
10. CANTU	19	8	11	1538:1525	16	5	5	815:773	3	6	723:752	
11. CASERTA	18	8	10	1283:1321	16	4	5	648:655	4	5	635:666	
12. VARESE	19	7	12	1358:1500	14	5	4	694:705	2	8	664:795	
13. PESARO	18	6	12	1323:1403	12	5	4	668:659	1	8	655:744	
14. V.BOLOGNA	18	6	12	1328:1427	12	6	3	734:719	0	9	594:708	
15. M.TORINO	19	6	13	1429:1532	12	4	6	778:827	2	7	651:705	
16. UC ORLANDO	19	6	13	1268:1384	12	4	6	662:676	2	7	606:708	ZOSTUP

BASKETBAL - TALIANSKA LIGA, ŽENY

	TABULKA	CELKOM	DOMA	VONKU	POZN.							
1. LUCCA	17	16	1	1281:982	32	7	1	614:486	9	0	667:496	PLAY OFF
2. RAGUSA	18	16	2	1307:1050	32	8	0	590:428	8	2	717:622	PLAY OFF
3. SCHIO	18	15	3	1447:1090	30	6	2	662:492	9	1	785:598	PLAY OFF
4. VENEZIA	18	14	4	1232:1002	28	7	1	583:444	7	3	649:558	PLAY OFF
5. S.MARTINO DL	18	10	8	1204:1179	20	8	2	736:622	2	6	468:557	PLAY OFF
6. PARMA	18	8	10	1240:1280	16	6	4	666:674	2	6	574:606	PLAY OFF
7. UMBERTIDE	18	7	11	1159:1233	14	4	5	569:612	3	6	590:621	PLAY OFF
8. ORVIETO	18	7	11	1128:1228	14	6	3	572:554	1	8	556:674	PLAY OFF
9. NAPOLI	17	7	10	1069:1170	14	4	4	510:521	3	6	559:649	
10. P.TORINO	18	6	12	1175:1218	12	2	6	511:541	4	6	664:677	
11. BATTIPAGLIA	18	6	12	1236:1350	12	5	5	740:752	1	7	496:598	
12. VIGARANO	18	5	13	1074:1289	10	4	6	634:693	1	7	440:596	
13. S.GIOVANNI	18	4	14	1086:1302	8	3	6	560:598	1	8	526:704	
14. CAGLIARI	18	4	14	1137:1402	8	3	7	655:756	1	7	482:646	

BASKETBAL - ŠPANIJSKA LIGA

ČÍSLO UDAL.	DEŇ	ZÁPASY 20. KOLA	PREDBEŽNÉ KURZY / SKUTOČNÉ KURZY				VÁŠ TIP	VÝSLEDOK		
			1	10	0	02			2	
13.02.	BARCELONA	-	SEVILLA	1,05	1,01	20,00	6,30	9,00		
13.02.	ESTUDIANTES	-	MANRESA	1,55	1,40	16,00	2,15	2,50		
13.02.	FUENLABRADA	-	MALAGA	3,20	2,70	17,00	1,25	1,35		
13.02.	GRAN CANARIA	-	BILBAO	1,55	1,40	16,00	2,15	2,50		
13.02.	JOVENTUT	-	VALENCIA	2,70	2,25	16,00	1,35	1,50		
13.02.	MURCIA	-	ZARAGOZA	1,55	1,40	16,00	2,15	2,50		
13.02.	OBRADOIRO	-	LABORAL	3,60	2,90	18,00	1,20	1,30		
13.02.	REAL MADRID	-	LAGUN S.S.	1,02	/	22,00	7,50	11,00		
13.02.	ANDORRA	-	TENERIFE	1,60	1,45	16,00	2,05	2,40		

VÝSLEDKY POSLEDNÝCH ZÁPASOV

	BARCELONA (V)	79: 84	ZARAGOZA	91: 81	LABORAL (V)	83: 95	SEVILLA	92: 73	VALENCIA	78: 86	OBRADOIRO (V)	103: 104
ANDORRA	ANDORRA	84: 79	OBRADOIRO (V)	69: 62	VALENCIA	91: 94	GRAN CANARIA (V)	96: 81	TENERIFE (V)	83: 64	ESTUDIANTES	89: 67
BILBAO	MURCIA	90: 79	VALENCIA (V)	49: 85	OBRADOIRO	88: 83	MANRESA (V)	72: 67	ZARAGOZA (V)	71: 69	TENERIFE	64: 67
ESTUDIANTES	REAL MADRID (V)	79: 97	JOVENTUT (V)	58: 75	GRAN CANARIA	70: 97	MURCIA (V)	70: 83	LAGUN S.S.	85: 90	BARCELONA (V)	67: 89
FUENLABRADA	SEVILLA (V)	78: 75	LAGUN S.S.	94: 82	ZARAGOZA (V)	80: 79	REAL MADRID	91: 85	MURCIA (V)	75: 99	GRAN CANARIA	92: 72
GRAN CANARIA	MANRESA (V)	78: 70	TENERIFE	90: 80	ESTUDIANTES (V)	87: 70	BARCELONA	81: 96	JOVENTUT	82: 67	FUENLABRADA (V)	72: 92
JOVENTUT	ZARAGOZA (V)	83: 94	ESTUDIANTES	75: 58	LAGUN S.S. (V)	74: 70	LABORAL	68: 89	GRAN CANARIA (V)	67: 82	MURCIA	94: 84
LABORAL	VALENCIA	79: 73	MURCIA (V)	66: 68	ANDORRA	95: 83	JOVENTUT (V)	89: 68	MANRESA (V)	85: 76	REAL MADRID	86: 80
LAGUN S.S.	OBRADOIRO	82: 75	FUENLABRADA (V)	82: 94	JOVENTUT	70: 74	MALAGA (V)	55: 94	ESTUDIANTES (V)	90: 85	MANRESA	89: 70
MALAGA	TENERIFE (V)	64: 57	SEVILLA	71: 66	REAL MADRID (V)	80: 85	LAGUN S.S.	94: 55	OBRADOIRO	73: 65	VALENCIA (V)	70: 81
MANRESA	GRAN CANARIA	70: 78	REAL MADRID	70: 102	SEVILLA (V)	84: 67	BILBAO	67: 72	LABORAL	76: 85	LAGUN S.S. (V)	70: 89
MURCIA	BILBAO (V)	79: 90	LABORAL	68: 66	TENERIFE (V)	69: 70	ESTUDIANTES	83: 70	FUENLABRADA	99: 75	JOVENTUT (V)	84: 94
OBRADOIRO	LAGUN S.S. (V)	75: 82	BARCELONA	62: 69	BILBAO (V)	83: 88	TENERIFE	82: 84	MALAGA (V)	65: 73	ANDORRA	104: 103
REAL MADRID	ESTUDIANTES	97: 79	MANRESA (V)	102: 70	MALAGA	85: 80	FUENLABRADA (V)	85: 91	SEVILLA	107: 83	LABORAL (V)	80: 86
SEVILLA	FUENLABRADA	75: 78	MALAGA (V)	66: 71	MANRESA	67: 84	BILBAO	73: 92	REAL MADRID (V)	83: 107	ZARAGOZA	73: 84
TENERIFE	MALAGA	57: 64	GRAN CANARIA (V)	80: 90	MURCIA	70: 69	OBRADOIRO (V)	84: 82	BARCELONA	64: 83	BILBAO (V)	67: 64
VALENCIA	LABORAL (V)	73: 79	BILBAO	85: 49	BARCELONA (V)	94: 91	ZARAGOZA	81: 74	ANDORRA (V)	86: 78	MALAGA	81: 70
ZARAGOZA	JOVENTUT	94: 83	ANDORRA (V)	81: 91	FUENLABRADA	79: 80	VALENCIA (V)	74: 81	BILBAO	69: 71	SEVILLA (V)	84: 73

	TABULKA	CELKOM	DOMA	VONKU	POZN.							
1. VALENCIA	19	18	1	1601:1378	36	10	0	827:660	8	1	774:718	PLAY OFF
2. BARCELONA	19	17	2	1579:1343	34	8	1	737:630	9	1	842:713	PLAY OFF
3. REAL MADRID	19	15	4	1744:1513	30	7	2	859:746	8	2	885:767	PLAY OFF
4. LABORAL	19	15	4	1619:1433	30	9	1	878:774	6	3	741:659	PLAY OFF
5. GRAN CANARIA	19	12	7	1524:1411	24	8	1	791:652	4	6	733:759	PLAY OFF
6. FUENLABRADA	19	11	8	1519:1535	22	8	2	851:777	3	6	668:758	PLAY OFF
7. MALAGA	19	10	9	1455:1395	20	7	2	721:592	3	7	734:803	PLAY OFF
8. BILBAO	19	10	9	1471:1510	20	5	5	844:845	5	4	627:665	PLAY OFF
9. ANDORRA	19	9	10	1548:1555	18	5	5	804:810	4	5	744:745	
10. MURCIA	19	8	11	1444:1474	16	6	3	712:651	2	8	732:823	
11. JOVENTUT	19	8	11	1497:1547	16	5	4	702:701	3	7	795:846	
12. TENERIFE	19	7	12	1449:1520	14	3	7	711:746	4	5	738:774	
13. MANRESA	19	7	12	1383:1509	14	3	7	737:786	4	5	646:723	
14. ZARAGOZA	19	6	13	1505:1538	12	4	5	701:687	2	8	804:851	
15. OBRADOIRO	19	6	13	1443:1485	12	6	4	789:752	0	9	654:733	
16. SEVILLA	19	5	14	1425:1628	10	3	7	777:856	2	7	648:772	ZOSTUP
17. LAGUN S.S.	19	4	15	1339:1593	8	2	7	651:713	2	8	688:880	ZOSTUP
18. ESTUDIANTES	19	3	16	1439:1617	6	1	8	731:783	2	8	708:834	ZOSTUP

BASKETBAL - ŠPANIJSKA LIGA, ŽENY

	TABULKA	CELKOM	DOMA	VONKU	POZN.							
1. SALAMANCA	18	17	1	1368:1030	35	10	0	765:559	7	1	603:471	PLAY OFF
2. CONQUERO H.	18	14	4	1314:1168	32	7	1	607:507	7	3	707:661	PLAY OFF
3. U.GIRONA	18	13	5	1208:1091	31	5	3	537:477	8	2	671:614	PLAY OFF
4. M.F.ZARAGOZA	18	12	6	1237:1180	30	6	3	641:597	6	3	596:583	PLAY OFF
5. CADI ICG S.	18	11	7	1239:1056	29	6	4	727:616	5	3	512:440	
6. GERNIKA B.	18	11	7	1279:1192	29	5	3	569:529	6	4	710:663	
7. U.FERROL	18	8	10	1135:1223	26	6	3	592:565	2	7	543:658	
8. CREF HOLA MADRID	18	7	11	1224:1260	25	3	7	653:719	4	4	571:541	
9. BEMBIBRE	17	8	9	1065:1142	25	5	3	490:493	3	6	575:649	
10. GIPUZKOA UPV	17	7	10	1029:1060	24	2	7	522:567	5	3	507:493	
11. ZAMARAT	18	6	12	1160:1220	24	3	6	572:599	3	6	588:621	
12. GRAN CANARIA	18	6	12	1219:1329	24	3	6	617:679	3	6	602:650	
13. CAMPUS PROMETE	18	5	13	1230:1308	23	4	5	616:6				

14.02.	OLDENBURG	-	-	BONN	1,40	-	-	1,30	-	17,00	-	2,50	-	2,90	-	-	-
14.02.	HAGEN	-	-	WÜRZBURG	1,80	-	-	1,65	-	15,00	-	1,80	-	2,00	-	-	-
14.02.	TÜBINGEN	-	-	ULM	2,40	-	-	2,05	-	16,00	-	1,40	-	1,60	-	-	-

VÝSLEDKY POSLEDNÝCH ZÁPASOV

ALBA BERLIN	LUDWIGSBURG	74: 78	MITTELDEUTS. (V)	84: 75	BRAUNSCHWEIG (V)	43: 46	LUDWIGSBURG (V)	80: 90	WÜRZBURG (V)	80: 69	MITTELDEUTS.	89: 58
BAMBERG	TÜBINGEN	101: 64	WÜRZBURG (V)	80: 67	GÖTTINGEN	113: 92	BONN	109: 72	BREMERHAVEN (V)	91: 72	BAYREUTH	86: 77
BAYERN	ULM (V)	72: 91	GIESSEN	88: 68	BREMERHAVEN	98: 86	ULM	101: 85	TÜBINGEN (V)	87: 73	WÜRZBURG	103: 79
BAYREUTH	CRAILSHEIM	78: 70	FRANKFURT (V)	71: 75	HAGEN	88: 93	OLDENBURG	85: 73	BREMERHAVEN (V)	71: 73	GÖTTINGEN	85: 70
BONN	GÖTTINGEN	92: 84	BREMERHAVEN (V)	72: 87	CRAILSHEIM	101: 93	ULM	79: 95	BAMBERG (V)	72: 109	HAGEN (V)	82: 106
BRAUNSCHWEIG	HAGEN	93: 79	LUDWIGSBURG (V)	61: 83	ULM (V)	67: 76	ALBA BERLIN	46: 43	HAGEN (V)	72: 85	ULM	77: 84
BREMERHAVEN	FRANKFURT (V)	60: 91	BONN	87: 72	TÜBINGEN	86: 88	BAYERN (V)	86: 96	BAYREUTH	73: 71	BAMBERG	72: 91
CRAILSHEIM	BAYREUTH (V)	70: 78	BONN (V)	93: 101	FRANKFURT (V)	73: 88	FRANKFURT	56: 72	LUDWIGSBURG (V)	65: 100	HAGEN	89: 80
FRANKFURT	BREMERHAVEN	91: 60	BAYREUTH	75: 71	CRAILSHEIM	88: 73	CRAILSHEIM (V)	72: 56	MITTELDEUTS. (V)	79: 64	LUDWIGSBURG	83: 78
GIESSEN	WÜRZBURG	81: 79	BAYERN (V)	68: 88	HAGEN	90: 83	GÖTTINGEN (V)	86: 91	OLDENBURG	79: 88	BONN (V)	93: 82
GÖTTINGEN	BONN (V)	84: 92	BAMBERG (V)	92: 113	GIESSEN	91: 86	BAYREUTH (V)	70: 85	BRAUNSCHWEIG	63: 67	BREMERHAVEN	77: 99
HAGEN	BRAUNSCHWEIG (V)	79: 93	ULM	75: 101	BAYREUTH (V)	93: 88	GIESSEN (V)	83: 90	BRAUNSCHWEIG	85: 72	BONN	106: 82
LUDWIGSBURG	ALBA BERLIN (V)	78: 74	BRAUNSCHWEIG	83: 61	TÜBINGEN (V)	84: 94	ALBA BERLIN	90: 80	CRAILSHEIM	100: 65	FRANKFURT (V)	78: 83
MITTELDEUTS.	OLDENBURG (V)	81: 103	ALBA BERLIN	75: 84	WÜRZBURG (V)	98: 100	WÜRZBURG	76: 87	FRANKFURT	64: 79	ALBA BERLIN (V)	58: 89
OLDENBURG	MITTELDEUTS.	103: 81	TÜBINGEN (V)	81: 75	BAYREUTH (V)	73: 85	TÜBINGEN	103: 72	GIESSEN (V)	88: 79	ULM (V)	63: 80
TÜBINGEN	BAMBERG (V)	64: 101	OLDENBURG	75: 81	BREMERHAVEN (V)	88: 86	LUDWIGSBURG	94: 84	OLDENBURG (V)	72: 103	BAYERN	73: 87
ULM	BAYERN	91: 72	HAGEN (V)	101: 75	BRAUNSCHWEIG	76: 67	BONN (V)	95: 79	BAYERN (V)	85: 101	BRAUNSCHWEIG (V)	84: 77
WÜRZBURG	GIESSEN (V)	79: 81	BAMBERG	67: 80	MITTELDEUTS.	100: 98	MITTELDEUTS. (V)	87: 76	ALBA BERLIN	69: 80	BAYERN (V)	79: 103

TABUĽKA

1. BAMBERG	20	18	2	1815:1445	36	10	0	957: 704	8	2	858: 741	PLAY OFF
2. BAYERN	20	15	5	1796:1552	30	10	1	1055: 838	5	4	741: 714	PLAY OFF
3. FRANKFURT	20	15	5	1549:1396	30	9	2	884: 787	6	3	665: 609	PLAY OFF
4. ALBA BERLIN	20	14	6	1634:1443	28	6	3	741: 653	8	3	893: 790	PLAY OFF
5. LUDWIGSBURG	20	14	6	1647:1555	28	7	3	816: 747	7	3	831: 808	PLAY OFF
6. OLDENBURG	20	14	6	1649:1573	28	8	1	782: 695	6	5	867: 878	PLAY OFF
7. ULM	21	13	8	1726:1630	26	7	4	892: 809	6	4	834: 821	PLAY OFF
8. WÜRZBURG	20	12	8	1642:1656	24	7	3	863: 817	5	5	779: 839	PLAY OFF
9. BRAUNSCHWEIG	21	11	10	1565:1558	22	7	4	847: 832	4	6	718: 726	
10. HAGEN	21	10	11	1775:1800	20	5	5	864: 838	5	6	911: 962	
11. GIESSEN	20	9	11	1584:1596	18	6	5	843: 873	3	6	741: 723	
12. BONN	21	8	13	1704:1800	16	5	6	883: 908	3	7	821: 892	
13. BAYREUTH	21	8	13	1570:1688	16	7	4	868: 856	1	9	702: 832	
14. TÜBINGEN	21	6	15	1699:1830	12	3	7	865: 862	3	8	834: 968	
15. BREMERHAVEN	21	5	16	1612:1709	10	2	8	764: 815	3	8	848: 894	
16. CRAILSHEIM	20	5	15	1472:1762	10	5	4	686: 737	0	11	786: 1025	
17. GÖTTINGEN	19	4	15	1422:1681	8	3	6	666: 743	1	9	756: 938	ZOSTUP
18. MITTELDEUTS.	20	2	18	1552:1739	4	1	9	778: 845	1	9	774: 894	ZOSTUP

BASKETBAL - GRÉCKA LIGA

CÍSLO UDAL.	DEŇ	DOHRÁVKA 17. KOLA	PREDBEŽNÉ KURZY / SKUTOČNÉ KURZY						VAŠ TIP	VÝSLEDOK		
3994	08.02.	OLYMPIAKOS	PAOK SOLUN	1,02	1	1,00	22,00	02	11,00	2		

CÍSLO UDAL. DEŇ ZÁPASY 18. KOLA

CÍSLO UDAL.	DEŇ	ZÁPASY 18. KOLA	PREDBEŽNÉ KURZY / SKUTOČNÉ KURZY						VAŠ TIP	VÝSLEDOK		
	13.02.	PAOK SOLUN	RETHYMNO	1,25	1,17	18,00	3,20	02	3,90	2		
	13.02.	GS LAVRIO	OLYMPIAKOS	15,00	10,00	25,00	/	02	1,01	2		
	13.02.	TRIKALLA	ARIS SOLUN	2,80	2,40	16,00	1,32	02	1,45	2		
	13.02.	KOROIVOS	NEA KIFISIA	1,65	1,50	15,50	2,00	02	2,25	2		
	13.02.	KAVALA	AEK ATHENS	4,50	3,60	18,00	1,12	02	1,20	2		
	13.02.	PANATHINAIKOS	APOLLON P.	1,01	/	25,00	10,00	02	15,00	2		
	13.02.	ARKADIKOS	KOLOSSOS	2,90	2,50	17,00	1,30	02	1,40	2		

VÝSLEDKY POSLEDNÝCH ZÁPASOV

AEK ATHENS	KOROIVOS	70: 49	TRIKALLA (V)	70: 65	GS LAVRIO	90: 82	PAOK SOLUN (V)	75: 79	ARKADIKOS (V)	78: 74	PANATHINAIKOS	64: 67
APOLLON P.	KAVALA	66: 59	KOLOSSOS (V)	54: 60	KOROIVOS (V)	59: 58	RETHYMNO	75: 57	TRIKALLA	85: 77	OLYMPIAKOS (V)	62: 83
ARIS SOLUN	GS LAVRIO	82: 68	PAOK SOLUN (V)	77: 69	ARKADIKOS	86: 52	PANATHINAIKOS (V)	59: 80	KOLOSSOS (V)	70: 76	RETHYMNO	72: 60
ARKADIKOS	RETHYMNO (V)	76: 89	OLYMPIAKOS	60: 103	ARIS SOLUN (V)	52: 86	NEA KIFISIA	64: 78	AEK ATHENS	74: 78	KAVALA (V)	74: 85
GS LAVRIO	ARIS SOLUN (V)	68: 82	NEA KIFISIA	74: 70	AEK ATHENS (V)	82: 90	KAVALA	99: 63	KOROIVOS	81: 72	TRIKALLA (V)	77: 81
KAVALA	APOLLON P. (V)	59: 66	KOROIVOS (V)	78: 72	TRIKALLA	90: 72	GS LAVRIO (V)	63: 99	PAOK SOLUN (V)	60: 71	ARKADIKOS	85: 74
KOLOSSOS	PANATHINAIKOS	64: 77	APOLLON P.	60: 54	RETHYMNO (V)	87: 95	OLYMPIAKOS	53: 73	ARIS SOLUN	76: 70	NEA KIFISIA (V)	69: 77
KOROIVOS	AEK ATHENS (V)	49: 70	KAVALA	72: 78	APOLLON P.	58: 59	TRIKALLA (V)	74: 85	GS LAVRIO (V)	72: 81	PAOK SOLUN	65: 75
NEA KIFISIA	TRIKALLA	115: 79	GS LAVRIO (V)	70: 74	PAOK SOLUN	97: 92	ARKADIKOS (V)	78: 64	PANATHINAIKOS (V)	67: 73	KOLOSSOS	77: 69
OLYMPIAKOS	ARKADIKOS (V)	103: 60	PANATHINAIKOS	80: 66	KOLOSSOS (V)	73: 53	RETHYMNO (V)	85: 70	APOLLON P.	83: 62	ARIS SOLUN	76: 64
PAOK SOLUN	ARIS SOLUN	69: 77	NEA KIFISIA (V)	92: 97	AEK ATHENS	79: 75	KAVALA	71: 60	KOROIVOS (V)	75: 65	TRIKALLA	82: 67
PANATHINAIKOS	KOLOSSOS (V)	77: 64	RETHYMNO	84: 62	OLYMPIAKOS (V)	66: 80	ARIS SOLUN	80: 59	NEA KIFISIA	73: 67	AEK ATHENS (V)	67: 64
RETHYMNO	ARKADIKOS	89: 76	PANATHINAIKOS (V)	62: 84	KOLOSSOS	95: 87	APOLLON P. (V)	57: 75	OLYMPIAKOS	70: 85	ARIS SOLUN (V)	60: 72
TRIKALLA	NEA KIFISIA (V)	79: 115	AEK ATHENS	65: 70	KAVALA (V)	72: 90	KOROIVOS	85: 74	APOLLON P. (V)	77: 83	GS LAVRIO	81: 77

TABUĽKA

1. PANATHINAIKOS	17	16	1	1344:1118	33	8	0	652: 510	8	1	692: 608	PLAY OFF
2. OLYMPIAKOS	16	15	1	1355:1026	31	8	0	686: 472	7	1	669: 554	PLAY OFF
3. AEK ATHENS	17	13	4	1299:1187	30	7	2	695: 619	6	2	604: 568	PLAY OFF
4. ARIS SOLUN	17	12	5	1293:1135	29	8	1	709: 575	4	4	584: 560	PLAY OFF
5. NEA KIFISIA	17	9	8	1276:1260	26	5	4	706: 682	4	4	570: 578	PLAY OFF
6. PAOK SOLUN	16	8	8	1186:1144	26	5	3	605: 569	3	5	581: 575	PLAY OFF
7. APOLLON P.	17	8	9	1186:1241	25	5	4	637: 636	3	5	549: 605	PLAY OFF
8. KOLOSSOS	17	7	10	1244:1292	24	5	4	656: 642	2	6	588: 650	PLAY OFF
9. TRIKALLA	17	6	11	1272:1350	23	5	3	617: 590	1	8	655: 760	
10. RETHYMNO	17	6	11	1237:1317	23	6	3	705: 693	0	8	532: 624	
11. KOROIVOS	17	6	11	1166:1275	23	2	6	533: 580	4	5	633: 695	
12. GS LAVRIO	17	5	12	1237:1336	22	4	4	590: 575	1	8	647: 761	
13. KAVALA	17	4	13	1164:1326	21	3	5	590: 625	1	8	574: 701	ZOSTUP
14. ARKADIKOS	17	3	14	1136:1388	20	2	6	570: 676	1	8	566: 712	ZOSTUP

BASKETBAL - VTB LEAGUE

1. CSKA MOSKVA	19	18	1	1810:1332	36	11	0	1083:750	7	1	727:582	PLAY OFF
2. U.KAZAN	18	16	2	1602:1353	32	10	1	997:825	6	1	605:528	PLAY OFF
3. CHIMKI M.	17	14	3	1678:1347	28	9	0	934:724	5	3	744:623	PLAY OFF
4. KRASNODAR	17	12	5	1372:1225	24	6	2	636:526	6	3	736:699	PLAY OFF
5. Z.PETERBURG	14	11	3	1192:1103	22	5	0	457:357	6	3	735:746	PLAY OFF
6. NYMBURK	18	10	8	1470:1454	20	7	2	703:642	3	6	767:812	PLAY OFF
7. N.NOVGOROD	18	10	8	1511:1515	20	7	2	777:721	3	6	734:794	PLAY OFF
8. A.SARATOV	16	9	7	1370:1279	18	6	2	657:633	3	5	713:646	PLAY OFF
9. KO VOĽGOGRAD	18	7	11	1521:1589	14	2	6	656:726	5	5	865:863	
10. B.LOIMAA	20	7	13	1508:1678	14	6	5	850:891	1	8	658:787	
11. KRASNOJARSK	17	6	11	1424:1468	12	4	4	730:670	2	7	694:798	
12. TSMOKI MINSK	16	6	10	1298:1383	12	2	6	680:691	4	4	618:692	
13. ASTANA	18	6	12	1519:1630	12	5	5	918:911	1	7	601:719	
14. VEF RIGA	18	4	14	1457:1571	8	1	7	645:707	3	7	812:864	
15. KALEV/CR.TALLIN	17	4	13	1289:1478	8	3	5	619:673	1	8	670:805	
16. VITA TBILISI	19	0	19	1271:1887	0	0	9	583:920	0	10	688:967	

BASKETBAL - LITOVSKÁ LIGA

1. ŽKAUNAS	24	22	2	2050:1623	46	10	1	961:737	12	1	1089:886	PLAY OFF
2. R.VILNIUS	23	18	5	1955:1714	41	11	1	1045:867	7	4	910:847	PLAY OFF
3. N.KLAJ.PEDA	24	12	12	1811:1769	36	6	6	928:891	6	6	883:878	PLAY OFF
4. VYTAUTAS P.	24	12	12	1939:1912	36	8	6	1143:1089	4	6	796:8	

4. KALEV TALLIN	12	6	6	895:916	18	5	1	471:423	1	5	424:493	
5. NEVEZIS K.	12	4	8	889:909	16	3	3	439:427	1	5	450:482	
6. BARONS RIGA	12	4	8	908:941	16	4	2	508:446	0	6	400:495	
7. I.PARNU	12	2	10	899:980	14	2	4	469:501	0	6	430:479	
SKUPINA B				CELKOM				DOMA		VONKU		POZN.
1. VYTAUTAS P.	12	11	1	1005:894	23	7	0	573:478	4	1	432:416	
2. L.LJEPAJA	12	8	4	939:909	20	5	2	593:557	3	2	346:352	
3. JEKABPILS	12	7	5	921:914	19	6	1	556:513	1	4	365:401	
4. RAKVERE	12	6	6	914:891	18	5	2	555:502	1	4	359:389	
5. JURMALA	12	5	7	884:870	17	4	3	509:476	1	4	375:394	
6. B.ATYRAU	12	3	9	900:970	15	0	0	0	3	9	900:970	
7. TTU TALLIN	12	2	10	845:960	14	2	5	522:574	0	5	323:386	

BASKETBAL - POLSKÁ LIGA

TABULKA				CELKOM				DOMA		VONKU		POZN.
1. ZIELONA GORA	19	17	2	1578:1346	36	10	0	887:718	7	2	691:628	PLAY OFF
2. TORUN	20	15	5	1589:1449	35	8	2	803:691	7	3	786:758	PLAY OFF
3. WLOCLAWEK	20	15	5	1544:1419	35	10	0	809:717	5	5	735:702	PLAY OFF
4. KUTNO	20	13	7	1414:1343	33	8	3	765:692	5	4	649:651	PLAY OFF
5. RADOM	18	14	4	1377:1243	32	8	2	776:693	6	2	601:550	PLAY OFF
6. A.P.GDYNIA	20	12	8	1399:1411	32	6	4	697:669	6	4	702:742	PLAY OFF
7. D.GORNICZA	21	10	11	1535:1538	31	5	3	617:554	5	8	918:984	PLAY OFF
8. SZCZECIN	21	10	11	1618:1660	31	5	4	682:688	5	7	936:972	PLAY OFF
9. C.SLUPSK	18	12	5	1372:1266	29	7	1	653:552	5	4	719:714	
10. OSTROW WLKP.	19	9	10	1352:1410	28	7	3	749:754	2	7	603:656	
11. KOSZALIN	19	9	10	1335:1393	28	6	4	715:740	3	6	620:653	
12. TUROW Z.	19	8	11	1559:1559	27	4	6	819:832	4	5	740:727	
13. P.STAROGARD GD.	20	6	14	1467:1523	26	5	5	778:755	1	9	689:768	
14. TREFL SOBOT	21	4	17	1407:1501	25	4	7	706:719	0	10	701:782	
15. WROCLAW	19	4	15	1338:1456	23	2	8	704:777	2	7	634:679	
16. TARNOBREG	19	4	14	1241:1393	23	3	5	581:608	1	9	660:785	
17. LUBLIN	19	3	16	1286:1501	22	2	8	705:806	1	8	581:695	

BASKETBAL - POLSKÁ LIGA, ŽENY

TABULKA				CELKOM				DOMA		VONKU		POZN.
1. WISLA KRAKOV	17	15	2	1270:1005	32	7	0	573:393	8	2	697:612	
2. A.BYDGOSZCZ	17	14	3	1321:963	31	7	1	632:425	7	2	689:538	
3. S.WROCLAW	17	13	4	1316:1105	30	8	1	734:571	5	3	582:534	
4. POLKOWICE	17	13	4	1082:1012	30	8	1	601:494	5	3	481:518	
5. GDYNIA	17	12	5	1201:1174	29	6	2	562:556	6	3	639:618	
6. LUBLIN	17	9	8	1145:1054	26	5	4	596:538	4	4	549:516	
7. E.TORUN	17	7	10	1136:1114	24	3	5	550:548	4	5	586:566	
8. WLODZ	17	5	12	1078:1259	22	2	7	551:645	3	5	527:614	
9. GORZOW	17	4	13	988:1139	21	4	5	496:550	0	8	492:589	
10. SOSNOWIEC	16	4	12	957:1079	20	4	5	545:573	0	7	412:506	
11. MUKS POZNAN	16	3	13	909:1180	19	1	6	416:545	2	7	493:635	
12. SIEDLCE	17	2	15	1075:1394	19	2	7	633:751	0	8	442:643	

BASKETBAL - TURECKÁ LIGA

TABULKA				CELKOM				DOMA		VONKU		POZN.
1. A.EFES	17	13	4	1436:1273	30	6	2	689:636	7	2	747:637	PLAY OFF
2. GALATASARAY	17	12	5	1398:1274	29	9	1	827:719	3	4	571:555	PLAY OFF
3. FENERBAHCE U.	16	12	4	1347:1254	28	6	1	632:560	6	3	715:694	PLAY OFF
4. P.KARSİYAKA	17	11	6	1393:1318	28	8	1	730:667	3	5	663:651	PLAY OFF
5. BANVİTSPÖR	17	11	6	1427:1369	28	8	1	741:672	3	5	686:697	PLAY OFF
6. DARUSSAFKA	16	10	6	1228:1156	26	6	3	731:672	4	3	497:484	PLAY OFF
7. USAK	17	9	8	1317:1338	26	6	3	692:678	3	5	625:660	PLAY OFF
8. BUYUKCEKMECE	17	9	8	1325:1349	26	6	3	700:702	3	5	625:647	PLAY OFF
9. BESIKTAS	17	8	9	1358:1371	25	6	2	667:633	2	7	691:738	
10. GAZİANTEP	17	8	9	1273:1325	25	6	1	537:515	2	8	736:810	
11. TRABZONSPOR	17	7	10	1282:1293	24	4	4	631:598	3	6	651:695	
12. A.KÖLELİLER	17	7	10	1312:1329	24	6	3	724:689	1	7	588:640	
13. T.KONYASPOR	17	6	11	1198:1308	23	3	6	640:696	3	5	558:612	
14. YEŞİLĞİRESUN	17	5	12	1294:1353	22	3	5	605:604	2	7	689:749	
15. TT ANKARA	17	4	13	1291:1416	21	2	6	629:661	2	7	662:755	ZOSTUP
16. İSTANBUL BB	17	3	14	1325:1478	20	2	6	625:702	1	8	700:776	ZOSTUP

BASKETBAL - IZRAELSKÁ LIGA

TABULKA				CELKOM				DOMA		VONKU		POZN.
1. MACCABI T.A.	19	13	6	1642:1469	32	7	2	837:691	6	4	805:778	
2. H.JERUSALEM	18	14	4	1555:1393	32	8	1	800:681	6	3	755:712	
3. MACC.HAIFA	19	12	7	1458:1386	31	9	1	790:670	3	6	668:716	
4. MACC.RISHON	19	10	9	1517:1510	29	7	3	820:777	3	6	697:733	
5. BNEI HERZLIYA	19	10	9	1527:1544	29	7	2	717:675	3	7	810:869	
6. MACC.ASHDOD	19	9	10	1585:1568	28	7	2	797:739	2	8	788:829	
7. NAHARIYA	18	10	8	1369:1399	28	5	4	684:703	5	4	685:696	
8. HAPOEL T.A.	19	8	11	1497:1464	27	5	6	890:873	3	5	607:591	
9. H.EILAT	18	8	10	1408:1472	26	6	2	610:605	2	8	798:867	
10. NES ZIONA	19	7	12	1519:1604	26	4	5	710:748	3	7	809:856	
11. KIRYAT GAT	19	6	13	1498:1630	25	5	5	822:856	1	8	676:774	
12. H.HOLON	18	5	13	1346:1482	23	5	4	711:715	0	9	635:767	

BASKETBAL - RAKÚSKA LIGA

TABULKA				CELKOM				DOMA		VONKU		POZN.
1. GUSSING	22	19	3	1799:1571	29	11	1	1007:838	8	2	792:733	PLAY OFF
2. OBERWART	23	13	10	1783:1668	26	8	4	974:898	5	6	809:770	PLAY OFF
3. FÜRSTENFELD	22	13	9	1633:1671	26	8	3	833:821	5	6	800:850	PLAY OFF
4. BC VIENNA	21	11	10	1680:1676	22	6	3	734:692	5	7	946:984	PLAY OFF
5. TRAISKIRCHEN	23	10	13	1716:1679	20	8	4	891:822	2	9	825:857	PLAY OFF
6. WELS	23	10	13	1801:1774	20	5	6	884:854	5	7	917:920	PLAY OFF
7. KAPPENBERG	23	10	13	1829:1848	20	7	4	920:885	3	9	909:963	PLAY OFF
8. KLOSTERNEUBURG	23	10	13	1684:1774	20	6	4	876:895	4	7	808:879	PLAY OFF
9. GMUNDEN	23	9	14	1684:1779	18	7	5	891:895	2	9	793:884	
10. GRAZ	23	8	15	1643:1812	16	3	8	772:870	5	7	871:942	

BASKETBAL - ŠVÉDSKA LIGA

TABULKA				CELKOM				DOMA		VONKU		POZN.
1. SÖDERTÄLJE	22	20	2	1766:1517	40	11	0	923:764	9	2	843:753	PLAY OFF
2. NORRKÖPING	23	18	5	1800:1617	36	10	1	900:787	8	4	900:830	PLAY OFF
3. P.LULEÅ	23	15	8	2015:1855	30	8	3	1007:868	7	5	1008:987	PLAY OFF
4. SUNDSVALL	23	14	9	1890:1830	28	8	4	997:927	6	5	893:903	PLAY OFF
5. BORÅS	22	13	9	1957:1843	26	8	3	1020:922	5	6	937:921	PLAY OFF
6. NASSJÖ	23	12	11	1738:1700	24	7	5	905:855	5	6	833:845	PLAY OFF
7. UPPSALA	23	10	13	1799:1769	20	7	5	956:877	3	8	843:892	PLAY OFF
8. MALBAS	24	9	15	1780:1912	18	4	8	864:956	5	7	916:956	PLAY OFF
9. JAMTLAND	23	7	16	1830:1989	14	5	6	893:869	2	10	937:1120	
10. UMEÅ	23	4	19	1653:1906	8	3	8	829:914	1	11	824:992	ZOSTUP
11. ÖREBRO	23	4	19	1819:2109	8	1	10	851:1011	3	9	968:1098	ZOSTUP

BASKETBAL - BELGICKÁ LIGA

TABULKA				CELKOM				DOMA		VONKU		POZN.
1. OOSTENDE	16	15	1	1464:1199	31	7	0	638:504	8	1	826:695	PLAY OFF
2. CHARLEROI	15	10	5	1189:1125	25	6	2	633:579	4	3	556:546	PLAY OFF
3. ANTWERP	15	9	6	1276:1230	24	5	3	691:664	4	3	585:566	PLAY OFF
4. LIMBURG	15	8	7	1369:1279	23	5	3	757:680	3	4	612:599	PLAY OFF
5. BRUSSELS B.	15	8	7	1314:1232	23	7	0	650:491	1	7	664:741	PLAY OFF
6. AALSTAR	15	8	7	1257:1242	23	4	4	676:640	4	3	581:602	PLAY OFF
7. MONS	15	7	8	1192:1191	22	4	3	584:530	3	5	608:661	PLAY OFF
8. LIEGE	13	7	6	1072:1126	20	5	1	525:526	2	5	547:60	

1.	B.PODGORICA	22	20	2	1702:1472	42	11	0	859:705	9	2	843:767	FINAL 4
2.	CZ BEOGRAD	23	17	6	1779:1583	40	8	3	933:787	9	3	846:796	FINAL 4
3.	CDZ ZAGREB	23	16	6	1706:1586	40	9	2	834:731	7	4	872:855	FINAL 4
4.	MEGA LEKS	22	15	7	1750:1639	37	9	2	926:804	6	5	824:835	FINAL 4
5.	P BEOGRAD	23	10	13	1693:1730	33	9	3	950:909	1	10	743:821	
6.	ZADAR	23	10	13	1566:1636	33	7	4	749:717	3	9	817:919	
7.	CIBONA Z	22	10	12	1569:1597	32	7	3	745:725	3	9	824:872	
8.	ALEXANDROVAC	23	9	14	1607:1661	32	5	7	837:867	4	7	770:794	
9.	KRKA N.MESTO	23	9	14	1634:1705	32	6	6	897:887	3	8	737:818	
10.	MET.VALJEVO	23	9	14	1636:1726	32	7	5	869:852	2	9	767:874	
11.	OL LUBLJANA	23	9	13	1577:1597	32	6	5	835:768	3	8	742:829	
12.	MZT SKOPJE	22	9	13	1588:1593	31	6	5	807:777	3	8	781:816	
13.	SUTJESKA N.	23	8	15	1625:1739	31	5	7	867:889	3	8	758:850	
14.	SENTJUR	23	7	16	1579:1747	30	5	6	731:754	2	10	848:993	

NBA

ČÍSLO UDAL.	DEŇ	ZÁPASY	PREDBEŽNÉ KURZY / SKUTOČNÉ KURZY								VÁŠ TIP	VÝSLEDOK	
			1	10	0	02	2						
961	09.02.	PHILADELPHIA	-	LA CLIPPERS	3,60	2,95	15,00	1,20	1,30				
962	09.02.	INDIANA	-	LA LAKERS	1,05	1,01	18,00	6,30	9,00				
963	09.02.	CHARLOTTE	-	CHICAGO	1,60	1,42	13,00	2,05	2,45				
964	09.02.	CLEVELAND	-	SACRAMENTO	1,10	1,05	16,00	5,00	7,00				
965	09.02.	DETROIT	-	TORONTO	1,85	1,60	12,00	1,75	2,05				
966	09.02.	BROOKLYN	-	DENVER	2,20	1,85	12,00	1,52	1,75				
967	09.02.	MINNESOTA	-	NEW ORLEANS	1,65	1,47	12,00	2,00	2,35				
968	09.02.	ATLANTA	-	ORLANDO	1,25	1,17	15,00	3,20	3,90				
969	09.02.	MEMPHIS	-	PORTLAND	1,30	1,20	15,00	2,95	3,60				
970	09.02.	PHOENIX	-	OKLAHOMA	3,90	3,20	15,00	1,17	1,25				
971	10.02.	MIAMI	-	SAN ANTONIO	2,85	2,40	14,00	1,32	1,45				
972	10.02.	MILWAUKEE	-	BOSTON	2,45	2,05	13,00	1,42	1,60				
973	10.02.	NEW YORK	-	WASHINGTON	1,70	1,50	12,00	1,90	2,25				
974	10.02.	DALLAS	-	UTAH	1,70	1,50	12,00	1,90	2,25				
975	10.02.	GOLDEN STATE	-	HOUSTON	1,20	1,12	16,00	3,60	4,60				
976	11.02.	PHILADELPHIA	-	SACRAMENTO	2,35	2,00	12,00	1,47	1,65				
977	11.02.	INDIANA	-	CHARLOTTE	1,55	1,40	13,00	2,15	2,55				
978	11.02.	ORLANDO	-	SAN ANTONIO	4,60	3,60	16,00	1,12	1,20				
979	11.02.	DETROIT	-	DENVER	1,18	1,12	16,00	3,80	4,70				
980	11.02.	BROOKLYN	-	MEMPHIS	2,45	2,05	13,00	1,42	1,60				
981	11.02.	BOSTON	-	LA CLIPPERS	2,35	2,00	12,00	1,47	1,65				
982	11.02.	NEW ORLEANS	-	UTAH	1,40	1,30	14,00	2,50	2,95				
983	11.02.	MINNESOTA	-	TORONTO	2,95	2,50	14,00	1,30	1,40				
984	11.02.	CLEVELAND	-	LA LAKERS	1,05	1,01	18,00	6,30	9,00				
985	11.02.	CHICAGO	-	ATLANTA	1,40	1,30	14,00	2,50	2,95				
986	11.02.	PHOENIX	-	GOLDEN STATE	6,20	4,50	16,00	1,06	1,12				
987	11.02.	PORTLAND	-	HOUSTON	1,75	1,52	12,00	1,85	2,20				
988	12.02.	OKLAHOMA	-	NEW ORLEANS	1,10	1,05	16,00	5,00	7,00				
989	12.02.	MILWAUKEE	-	WASHINGTON	1,65	1,47	12,00	2,00	2,35				

VÝCHODNÁ KONFERENCIA

ATLANTICKÁ DIVÍZIA		CELKOM			DOMA			VONKU			USPESNOST (%)
1.	TORONTO	50	34	16	18	6	16	10	68		
2.	BOSTON	52	30	22	15	10	15	12	57		
3.	NEW YORK	53	23	30	14	13	9	17	43		
4.	BROOKLYN	51	13	38	9	20	4	18	25		
5.	PHILADELPHIA	51	8	43	5	19	3	24	15		
CENTRÁLNA DIVÍZIA											
CELKOM		DOMA			VONKU			USPESNOST (%)			
1.	CLEVELAND	50	36	14	20	4	16	10	72		
2.	CHICAGO	50	27	23	16	9	11	14	54		
3.	INDIANA	50	26	24	15	8	11	16	52		
4.	DETROIT	52	27	25	16	8	11	17	51		
5.	MILWAUKEE	52	20	32	13	8	7	24	38		
JUHOVÝCHODNÁ DIVÍZIA											
CELKOM		DOMA			VONKU			USPESNOST (%)			
1.	ATLANTA	52	30	22	17	8	13	14	57		
2.	MIAMI	51	29	22	16	9	13	13	56		
3.	CHARLOTTE	51	25	26	18	9	7	17	49		
4.	WASHINGTON	49	22	27	11	16	11	11	44		
5.	ORLANDO	49	21	28	13	12	8	16	42		

ZÁPADNÁ KONFERENCIA

JUHOZÁPADNÁ DIVÍZIA		CELKOM			DOMA			VONKU			USPESNOST (%)
1.	SAN ANTONIO	51	43	8	28	0	15	8	84		
2.	MEMPHIS	51	30	21	19	8	11	13	58		
3.	DALLAS	54	29	25	15	10	14	15	53		
4.	HOUSTON	53	27	26	16	13	11	13	50		
5.	NEW ORLEANS	50	18	32	13	12	5	20	36		
SEVEROZÁPADNÁ DIVÍZIA											
CELKOM		DOMA			VONKU			USPESNOST (%)			
1.	OKLAHOMA	52	38	14	24	5	14	9	73		
2.	UTAH	50	25	25	17	10	8	15	50		
3.	PORTLAND	52	25	27	15	11	10	16	48		
4.	DENVER	51	20	31	11	15	9	16	39		
5.	MINNESOTA	52	16	36	8	18	8	18	30		
PACIFICKÁ DIVÍZIA											
CELKOM		DOMA			VONKU			USPESNOST (%)			
1.	GOLDEN STATE	50	46	4	23	0	23	4	92		
2.	LA CLIPPERS	50	33	17	17	8	16	9	66		
3.	SACRAMENTO	50	21	29	13	13	8	16	42		
4.	PHOENIX	52	14	38	10	16	4	22	26		
5.	LA LAKERS	53	11	42	6	18	5	24	20		

HÁDZANÁ - LIGA MAJSTROV, MUŽI

ČÍSLO UDAL.	DEŇ	ZÁPASY	PREDBEŽNÉ KURZY / SKUTOČNÉ KURZY								VÁŠ TIP	VÝSLEDOK				
			1	10	0	02	2									
	13.02.	BESIKTAS ISTANBUL	-	VESZPREM	10,50	6,30	15,00	1,01	1,05							
	11.02.	FLensburg	-	KIEL	1,55	1,32	8,50	2,15	2,85							
	14.02.	MONTPELLIER	-	BARCELONA	5,80	3,60	9,50	1,07	1,20							
	10.02.	RK Záhreb	-	PARIS HANDBALL	5,80	3,60	9,50	1,07	1,20							
	14.02.	SZEged	-	KIF KOBENHAVN	1,10	1,03	12,00	5,00	8,40							
	11.02.	R.N.LÖWEN	-	V.SKOPJE	1,40	1,22	8,70	2,50	3,50							
	11.02.	KRISTIANSTAD	-	KIELCE	4,90	3,20	9,20	1,12	1,25							
	13.02.	WISLA PŁOCK	-	CELJE P.L.	1,30	1,15	9,00	2,90	4,10							
SKUPINA A																
CELKOM		DOMA			VONKU			POZN.								
1.	FLensburg	10	8	0	2	302:263	16	5	0	0	157:129	3	0	2	145:134	ŠTVRTFINALE
2.	PARIS HANDBALL	10	8	0	2	315:284	16	5	0	0	161:131	3	0	2	154:153	OSEMFINALE
3.	VESZPREM	10	7	1	2	281:252	15	5	0	0	152:124	2	1	2	129:128	OSEMFINALE
4.	KIEL	10	5	1	4	284:271	11	4	0	1	145:130	1	1	3	139:141	OSEMFINALE
5.	RK Záhreb	10	4	1	5	257:261	9	3	0	2	133:124	1	1	3	124:137	OSEMFINALE
6.	WISLA PŁOCK	10	3	2	5	275:286	8	1	2	2	135:147	2	0	3	140:139	OSEMFINALE
7.	CELJE P.L.	10	1	1	8	262:289	3	0	1	4	125:134	1	0	4	137:155	
8.	BESIKTAS ISTANBUL	10	1	0	9	264:334	2	1	0	4	141:172	0	0	5	123:162	
SKUPINA B																
CELKOM		DOMA			VONKU			POZN.								
1.	BARCELONA	10	7	1	2	305:280	15	4	0	1	161:147	3	1	1	144:133	ŠTVRTFINALE
2.	KIELCE	10	6	2	2	303:284	14	4	1	0	151:131	2	1	2	152:153	OSEMFINALE
3.	R.N.LÖWEN	10	6	1	3	270:252	13	4	1	0	138:119	2	0	3	132:133	OSEMFINALE
4.	SZEged	10	6	1	3	290:279	13	4	0	1	152:139	2	1	2	138:140	OSEMFINALE
5.	V.SKOPJE	10	6	0	4	286:254	12	4	0	1	145:117	2	0	3	141:137	OSEMFINALE
6.	MONTPELLIER	10	3	1	6	270:289	7	2	1	2	142:140	1	0	4	128:149	OSEMFINALE
7.	KRISTIANSTAD	10	2	0	8	284:312	4	2	0	3	151:149	0	0	5	133:163	
8.	KIF KOBENHAVN	10	1	0	9	257:315	2	1	0	4	126:157	0	0	5	131:158	
SKUPINA C																
CELKOM		DOMA			VONKU			POZN.								
1.	BREST	10	8	0	2	321:264	16	4	0	1	163:134	4	0	1	158:130	O OSEMFINALE
2.	LA RIOJA	10	7	0	3	298:270	14	4	0	1	156:132	3	0	2	142:138	O OSEMFINALE
3.	FC PORTO	10	7	0	3	296:265	14	5	0	0	165:124	2	0	3	131:141	
4.	CH.MOSKVA	10	4	0	6	271:292	8	4	0	1	147:146	0	0	5	124:146	
5.	VOJVODINA N.SAD	10	2	0	8	241:297	4	1	0	4	125:142	1	0	4	116:155	
6.	PRESOV	10	2	0	8	240:279	4	1	0	4	109:124	1	0	4	131:155	

SKUPINA D	CELKOM					DOMA					VONKU					POZN.
1. MOTOR ZAPOROŽIE	10	7	1	2	296:277	15	5	0	0	150:126	2	1	2	146:151	0 OSEMFINALE	
2. SKJERN	10	6	2	2	293:271	14	3	1	1	147:141	3	1	1	146:130	0 OSEMFINALE	
3. SCHAFFHAUSEN	10	5	1	4	270:270	11	3	0	2	135:128	2	1	2	135:142		
4. BAIA MARE	10	3	3	4	264:268	9	2	2	1	139:138	1	1	3	125:130		
5. ELVERUM	10	3	1	6	274:289	7	1	1	3	136:146	2	0	3	138:143		
6. MET.SKOPJE	10	2	0	8	219:241	4	2	0	3	116:114	0	0	5	103:127		

HÁDZANÁ - LIGA MAJSTROV, ŽENY

ČÍSLO UDAL	DEŇ	ZÁPASY	PREDBEŽNÉ KURZY / SKUTOČNÉ KURZY										VÁŠ TIP	VÝSLEDOK	
			1		10		0		02		2				
13.02.	FTC BUDAPEŠT	-	ROSTOV	1,75		1,45		8,30		1,85		2,40			
14.02.	THÜRINGER	-	LARVIK	2,25		1,75		8,00		1,50		1,85			
14.02.	FLEURY LOIRET	-	BAIA MARE	1,70		1,42		8,30		1,90		2,50			
12.02.	SAVEHOF	-	MIDTJYLLAND	3,90		2,70		8,80		1,17		1,35			
14.02.	CSM BUKUREŠT	-	V.SKOPJE	1,65		1,38		8,40		2,00		2,60			
14.02.	B.PODGORICA	-	GÝÖR	1,20		1,07		9,50		3,60		5,80			

HÁDZANÁ - EXTRALIGA

TABUĽKA	CELKOM					DOMA					VONKU					POZN.
1. DUKLA PRAHA	17	13	1	3	482:417	27	7	1	0	235:193	6	0	3	247:224	PLAY OFF	
2. PLZEN	16	11	2	3	488:387	24	6	1	1	261:194	5	1	2	227:193	PLAY OFF	
3. HRANICE	16	12	0	4	463:423	24	8	0	0	223:188	4	0	4	240:235	PLAY OFF	
4. ZUBRI	16	10	2	4	478:448	22	4	1	2	216:209	6	1	2	262:239	PLAY OFF	
5. FR. MISTEK	17	9	2	6	461:452	20	6	1	3	275:271	3	1	3	186:181	PLAY OFF	
6. JIČÍN	16	8	1	7	386:374	17	7	0	1	217:162	1	1	6	169:212	PLAY OFF	
7. LOVOŠICE	16	8	1	7	421:416	17	7	0	1	217:189	1	1	6	204:227	PLAY OFF	
8. KARVÍNÁ	16	7	1	8	427:421	15	4	0	4	218:205	3	1	4	209:216	PLAY OFF	
9. KOPRIVNICE	16	3	3	10	415:472	9	3	2	3	218:229	0	1	7	197:243		
10. LITOVEL	16	3	2	11	383:448	8	2	1	5	190:223	1	1	6	193:225		
11. KP BRNO	16	3	1	12	427:470	7	2	1	4	189:193	1	0	8	238:277		
12. ZLÍN	16	2	0	14	362:465	4	2	0	7	216:262	0	0	7	146:203		

HÁDZANÁ - INTERLIGA, ŽENY

TABUĽKA	CELKOM					DOMA					VONKU					POZN.
1. MICHALOVCE	16	15	0	1	506:338	30	8	0	0	262:165	7	0	1	244:173		
2. SLAVIA PRAHA	16	14	0	2	492:361	28	8	0	0	267:182	6	0	2	225:179		
3. MOST	15	12	1	2	462:304	25	8	0	0	260:154	4	1	2	202:150		
4. PÖRUBA	16	10	3	3	463:356	23	5	1	1	214:155	5	2	2	249:201		
5. PARTIZÁNSKE	15	10	0	5	374:357	20	6	0	2	193:185	4	0	3	181:172		
6. OLOMOUC	16	9	0	7	406:401	18	7	0	2	235:202	2	0	5	171:199		
7. SÁLA	16	8	1	7	416:389	17	4	1	2	186:164	4	0	5	230:225		
8. ZLÍN	15	7	0	8	356:350	14	6	0	2	213:169	1	0	6	143:181		
9. VESELI N/M	15	3	3	9	367:419	9	2	3	3	212:213	1	0	6	155:206		
10. PREŠOV	15	3	1	11	319:422	7	1	0	4	105:146	2	1	7	214:276		
11. PLZEN	16	2	1	13	303:463	5	2	0	7	164:245	0	1	6	139:218		
12. SKP BRATISLAVA	16	1	1	14	356:502	3	1	0	7	193:243	0	1	7	163:259		
13. PÍSEK	15	1	1	13	321:479	3	1	1	6	176:238	0	0	7	145:241		

HÁDZANÁ - DÁNSKA LIGA

ČÍSLO UDAL	DEŇ	ZÁPASY 19. KOLA	VÝSLEDKY V ROKU				PREDBEŽNÉ KURZY					VÁŠ TIP	VÝSLEDOK	
			2015-2016		2014-2015		1	10	0	02	2			
			D	V	D	V								
09.02.	BJERRINGBRO	-	MORS	29:26		29:16		23:24	1,15	1,05	10,00	4,15	7,00	
10.02.	FC KOBENHAVN	-	SKIVE	31:16					1,03	1,01	19,00	6,80	11,50	
11.02.	NORDSJAELLAND	-	ESBJERG	27:20					1,50	1,28	8,60	2,25	3,05	
10.02.	MIDTJYLLAND	-	AAB AALBORG	26:25		27:26		20:23	1,85	1,50	8,00	1,75	2,25	
10.02.	HOLSTEBRO	-	SKJERN	31:23		33:25		25:34	1,55	1,32	8,50	2,15	2,85	
13.02.	AARHUS	-	SÖNDERJYSKE	25:27		24:25		27:31	1,35	1,17	8,80	2,70	3,90	
09.02.	SKANDERBORG	-	GÖG/SVENDBORG	26:24		20:29		27:32	3,30	2,40	8,60	1,25	1,45	

VÝSLEDKY POSLEDNÝCH ZÁPASOV				(OZNACENIE PÍSMENOM (V) ZNAMENA ZÁPAS HRANY VONKU)											
AAB AALBORG	RIBE ESBJERG (V)	24:25	AARHUS (V)	27:26	MORS	33:25	SKJERN (V)	26:27	AARHUS	24:27	SKIVE	25:27			
AARHUS	NORDSJAELLAND (V)	32:26	AAB AALBORG	26:27	RIBE ESBJERG (V)	25:19	SKANDERBORG	27:22	AAB AALBORG (V)	27:24	SKJERN (V)	29:29			
BJERRINGBRO	SKJERN	26:29	SÖNDERJYSKE (V)	23:17	SKIVE	33:22	KIF KOBENHAVN (V)	25:25	SÖNDERJYSKE	26:20	HOLSTEBRO	25:28			
RIBE ESBJERG	AAB AALBORG	25:24	KIF KOBENHAVN	22:20	AARHUS	19:25	SKIVE (V)	24:22	KIF KOBENHAVN (V)	22:26	SÖNDERJYSKE	22:27			
KIF KOBENHAVN	MIDTJYLLAND	30:20	RIBE ESBJERG (V)	20:22	NORDSJAELLAND (V)	29:20	BJERRINGBRO	25:25	RIBE ESBJERG	26:22	SKANDERBORG (V)	29:20			
GÖG/SVENDBORG	SKIVE	22:16	MIDTJYLLAND	31:29	SÖNDERJYSKE	26:26	HOLSTEBRO (V)	26:30	MIDTJYLLAND (V)	34:27	MORS (V)	23:24			
HOLSTEBRO	SÖNDERJYSKE	28:26	NORDSJAELLAND (V)	25:22	MIDTJYLLAND (V)	28:26	SKJERN (V)	31:23	GÖG/SVENDBORG	30:26	NORDSJAELLAND	36:22			
MIDTJYLLAND	KIF KOBENHAVN (V)	20:30	GÖG/SVENDBORG (V)	29:31	HOLSTEBRO	26:28	MORS (V)	31:33	GÖG/SVENDBORG	27:34	NORDSJAELLAND (V)	27:26			
MORS	SKANDERBORG	25:25	SKJERN (V)	25:33	AAB AALBORG (V)	25:33	MIDTJYLLAND	33:31	SKJERN	25:30	GÖG/SVENDBORG	24:23			
NORDSJAELLAND	AARHUS	26:32	HOLSTEBRO	22:25	KIF KOBENHAVN	20:29	SÖNDERJYSKE (V)	27:29	HOLSTEBRO (V)	22:36	MIDTJYLLAND	26:27			
SKANDERBORG	MORS (V)	25:25	SKIVE	27:26	SKJERN	24:23	AARHUS (V)	22:27	SKIVE (V)	19:20	KIF KOBENHAVN	20:29			
SKIVE	GÖG/SVENDBORG (V)	16:22	SKANDERBORG (V)	26:27	BJERRINGBRO (V)	22:33	RIBE ESBJERG	22:24	SKANDERBORG	20:19	AAB AALBORG (V)	27:25			
SKJERN	BJERRINGBRO (V)	29:26	MORS	33:25	SKANDERBORG (V)	23:24	HOLSTEBRO	23:31	AAB AALBORG	27:26	MORS (V)	30:25			
SÖNDERJYSKE	HOLSTEBRO (V)	26:28	BJERRINGBRO	17:23	GÖG/SVENDBORG (V)	26:26	NORDSJAELLAND	29:27	BJERRINGBRO (V)	20:26	RIBE ESBJERG (V)	27:22			

TABUĽKA	CELKOM					DOMA					VONKU					POZN.
1. HOLSTEBRO	17	13	0	4	477: 438	26	6	0	2	241:210	7	0	2	236:228	0 TITUL	
2. SKJERN	17	11	2	4	476: 433	24	4	2	2	221:210	7	0	2	255:223	0 TITUL	
3. KIF KOBENHAVN	17	9	4	4	436: 382	22	5	4	0	235:202	4	0	4	201:180	0 TITUL	
4. BJERRINGBRO	17	10	2	5	447: 401	22	6	0	2	224:185	4	2	3	223:216	0 TITUL	
5. AARHUS	17	10	2	5	451: 425	22	5	0	2	184:160	5	2	3	267:265	0 TITUL	
6. GÖG/SVENDBORG	17	9	2	6	457: 411	20	6	1	3	271:240	3	1	3	186:171	0 TITUL	
7. AAB AALBORG	17	9	1	7	446: 427	19	6	0	3	239:218	3	1	4	207:209	0 TITUL	
8. SÖNDERJYSKE	17	7	3	7	416: 423	17	4	2	3	226:222	3	1	4	190:201	0 TITUL	
9. SKANDERBORG	17	7	2	8	390: 405	16	6	0	3	213:209	1	2	5	177:196		
10. MORS	17	5	3	9	417: 451	13	4	1	4	238:235	1	2	5	179:216		
11. MIDTJYLLAND	17	6	0	11	447: 464	12	4	0	5	234:227	2	0	6	213:237		
12. RIBE ESBJERG	17	5	1	11	370: 419	11	4	1	4	209:210	1	0	7	161:209	BARAŽ	
13. NORDSJAELLAND	17	4	0	13	413: 459	8	2	0	6	198:216	2	0	7	215:243	BARAŽ	
14. SKIVE	17	3	0	14	368: 473	6	1	0	6	142:192	2	0	8	226:281	ZOSTUP	

HÁDZANÁ - DÁNSKA LIGA, ŽENY

ČÍSLO UDAL	DEŇ	ZÁPASY 21. KOLA	VÝSLEDKY V ROKU				PREDBEŽNÉ KURZY					VÁŠ TIP	VÝSLEDOK
			2015-2016		2014-2015		1	10	0	02	2		
			D	V	D	V							

13.02	LÜBBECKE	-	HANNOVER BURG.	28:29	25:25	28:35	3:50	2:50	8:70	1:22	1:40	
13.02	BALINGEN	-	WETZLAR		22:24	20:25	3:30	2:40	8:60	1:25	1:45	
13.02	EISENACH	-	LEMGO	30:35			1:65	1:38	8:40	2:00	2:60	
14.02	GÖPPINGEN	-	R. N. LÖWEN	14:25	22:33	20:26	2:85	2:15	8:50	1:32	1:55	
10.02	FLENSBURG	-	HAMBURG	22:21	29:24	24:20	1:20	1:07	9:50	3:60	5:80	
14.02	F. BERLIN	-	MELSUNGEN	20:23	27:24	24:31	1:50	1:28	8:60	2:25	3:05	
10.02	MAGDEBURG	-	LEIPZIG	25:26			1:20	1:07	9:50	3:60	5:80	
14.02	STUTTART	-	BERGISCHER	21:21			1:50	1:28	8:60	2:25	3:05	
10.02	KIEL	-	GUMMERSBACH	30:26	33:27	32:26	1:05	1:01	15:00	6:30	10:50	

VÝSLEDKY POSLEDNÝCH ZÁPASOV

HANNOVER BURG. (V)				STUTTART				KIEL (V)				GUMMERSBACH (V)				ZNAMENÁ ZÁPASY HRANY VONKU			
BALINGEN	HANNOVER BURG. (V)	27:32	LEMGO	30:27	R. N. LÖWEN (V)	24:29	STUTTART	24:25	KIEL (V)	28:38	F. BERLIN (V)	26:31	BALINGEN	HANNOVER BURG. (V)	24:27	GUMMERSBACH	28:32	STUTTART	21:21
BERGISCHER	KIEL	28:31	EISENACH (V)	26:28	GÖPPINGEN	22:29	LEMGO	31:30	GUMMERSBACH (V)	21:34	STUTTART	28:32	F. BERLIN	24:30	BERGISCHER	26:26	STUTTART (V)	30:30	HANNOVER BURG.
EISENACH	F. BERLIN (V)	30:24	STUTTART (V)	32:24	FLENSBURG	26:27	HAMBURG (V)	29:36	BALINGEN	31:26	R. N. LÖWEN (V)	26:28	F. BERLIN	30:24	STUTTART (V)	32:24	FLENSBURG	28:25	F. BERLIN (V)
FLENSBURG	LEMGO (V)	32:30	GUMMERSBACH	28:25	F. BERLIN (V)	27:26	LÜBBECKE (V)	25:19	R. N. LÖWEN	25:32	GÖPPINGEN (V)	28:23	GUMMERSBACH	STUTTART	25:24	FLENSBURG (V)	25:28	MELSUNGEN	26:27
GUMMERSBACH	STUTTART	25:24	FLENSBURG (V)	25:28	MELSUNGEN	26:27	R. N. LÖWEN (V)	22:31	BERGISCHER	34:21	EISENACH (V)	32:28	STUTTART	HAMBURG (V)	24:36	LEIPZIG	29:21	BERGISCHER (V)	29:22
GÖPPINGEN	HAMBURG (V)	24:36	LEIPZIG	29:21	BERGISCHER (V)	29:22	MAGDEBURG	32:24	LEMGO (V)	35:24	FLENSBURG	23:28	HAMBURG	GÖPPINGEN	36:24	LÜBBECKE (V)	30:27	MAGDEBURG	27:22
HAMBURG	GÖPPINGEN	36:24	LÜBBECKE (V)	30:27	MAGDEBURG	27:22	F. BERLIN	36:29	MELSUNGEN (V)	31:24	WETZLAR (V)	29:23	HANNOVER BURG.	BALINGEN	32:27	MELSUNGEN (V)	28:25	WETZLAR	28:24
HANNOVER BURG.	BALINGEN	32:27	MELSUNGEN (V)	28:25	WETZLAR	28:24	EISENACH (V)	36:24	LÜBBECKE	29:28	MAGDEBURG (V)	28:30	KIEL	BERGISCHER (V)	31:28	R. N. LÖWEN	31:20	LEMGO (V)	34:26
KIEL	BERGISCHER (V)	31:28	R. N. LÖWEN	31:20	LEMGO (V)	34:26	LEIPZIG (V)	38:33	BALINGEN	38:28	STUTTART (V)	35:26	LEIPZIG	MELSUNGEN (V)	23:31	GÖPPINGEN (V)	21:29	LÜBBECKE	26:24
LEIPZIG	MELSUNGEN (V)	23:31	GÖPPINGEN (V)	21:29	LÜBBECKE	26:24	KIEL	33:38	WETZLAR	32:22	BALINGEN (V)	25:27	LEMGO	FLENSBURG	30:32	BALINGEN (V)	27:30	KIEL	26:34
LEMGO	FLENSBURG	30:32	BALINGEN (V)	27:30	KIEL	26:34	BERGISCHER (V)	30:31	GÖPPINGEN	24:35	LÜBBECKE (V)	30:22	LÜBBECKE	WETZLAR (V)	24:33	HAMBURG	27:30	LEIPZIG (V)	24:26
LÜBBECKE	WETZLAR (V)	24:33	HAMBURG	27:30	KIEL	26:34	BERGISCHER (V)	30:31	GÖPPINGEN	24:35	LÜBBECKE (V)	30:22	MAGDEBURG	R. N. LÖWEN (V)	25:27	WETZLAR	26:26	HAMBURG (V)	22:27
MAGDEBURG	R. N. LÖWEN (V)	25:27	WETZLAR	26:26	HAMBURG (V)	22:27	GÖPPINGEN (V)	24:32	EISENACH	27:24	HANNOVER BURG.	30:28	MELSUNGEN	LEIPZIG	31:23	HANNOVER BURG.	25:28	GUMMERSBACH (V)	27:26
MELSUNGEN	LEIPZIG	31:23	HANNOVER BURG.	25:28	GUMMERSBACH (V)	27:26	WETZLAR (V)	25:29	HAMBURG	24:31	KIEL (V)	27:32	R. N. LÖWEN	MAGDEBURG	27:25	KIEL (V)	20:31	BALINGEN	29:24
R. N. LÖWEN	MAGDEBURG	27:25	KIEL (V)	20:31	BALINGEN	29:24	GUMMERSBACH	31:22	FLENSBURG (V)	32:25	F. BERLIN	28:26	STUTTART	GUMMERSBACH (V)	24:25	F. BERLIN	24:32	EISENACH	30:30
STUTTART	GUMMERSBACH (V)	24:25	F. BERLIN	24:32	EISENACH	30:30	BALINGEN (V)	25:24	KIEL	26:35	BERGISCHER (V)	21:21	WETZLAR	LÜBBECKE	33:24	MAGDEBURG (V)	26:26	HANNOVER BURG. (V)	24:28
WETZLAR	LÜBBECKE	33:24	MAGDEBURG (V)	26:26	HANNOVER BURG. (V)	24:28	MELSUNGEN	29:25	LEIPZIG (V)	22:22	HAMBURG	23:29							

TABUĽKA				CEĽKOM				DOMA				VONKU				POZN.
1.	R. N. LÖWEN	20	18	0	2	565:454	36	11	0	0	320:236	7	0	2	245:218	LM
2.	KIEL	20	17	0	3	622:520	34	9	0	0	298:225	8	0	3	324:295	LM
3.	FLENSBURG	20	16	1	3	589:497	33	7	1	2	310:258	9	0	1	279:239	LM
4.	HAMBURG	20	14	1	5	597:526	29	7	1	2	314:261	7	0	3	283:265	EHF
5.	MELSUNGEN	20	13	2	5	570:513	28	7	0	3	278:245	6	2	2	292:268	EHF
6.	F. BERLIN	20	11	3	6	582:532	25	7	1	2	296:261	4	2	4	286:271	EHF
7.	WETZLAR	20	11	3	6	532:515	25	7	0	3	280:253	4	3	3	252:262	
8.	GÖPPINGEN	20	12	0	8	540:494	24	7	0	3	280:233	5	0	5	260:261	
9.	HANNOVER BURG.	20	10	4	6	555:549	24	7	1	2	270:257	3	3	4	285:292	
10.	GUMMERSBACH	20	9	2	9	540:543	20	5	1	4	270:263	4	1	5	270:280	
11.	MAGDEBURG	20	8	3	9	542:556	19	6	3	1	282:263	2	0	8	260:293	
12.	LEIPZIG	20	7	3	10	523:559	17	6	1	4	301:310	1	2	6	222:249	
13.	LEMGO	20	5	2	13	547:613	12	4	2	4	283:294	1	0	9	264:319	
14.	STUTTART	20	2	5	13	516:594	9	1	3	6	285:316	1	2	7	231:278	
15.	BALINGEN	20	4	0	16	540:609	8	3	0	6	239:259	1	0	10	301:350	
16.	EISENACH	20	3	2	15	528:641	8	3	1	6	276:314	0	1	9	252:327	
17.	BERGISCHER	20	3	1	16	501:583	7	3	1	7	288:307	0	0	9	213:276	ZOSTUP
18.	LÜBBECKE	20	0	2	18	509:600	2	0	1	8	215:258	0	1	10	294:342	ZOSTUP

HÁDZANÁ - 2. NEMECKÁ LIGA

TABUĽKA				CEĽKOM				DOMA				VONKU				POZN.
1.	ERLANGEN	21	18	1	2	631:509	37	12	0	0	369:276	6	1	2	262:233	POSTUP
2.	MINDEN	21	17	3	1	601:518	37	11	0	0	329:266	6	3	1	272:252	POSTUP
3.	COBURG	22	17	1	4	634:545	35	7	1	2	283:239	10	0	2	351:306	POSTUP
4.	FRIESENHHEIM	22	14	2	6	586:552	30	9	2	0	297:254	5	0	6	289:298	
5.	HAMM	22	13	2	7	590:574	28	6	1	5	318:316	7	1	2	272:258	
6.	AUE	21	11	3	7	549:523	25	10	0	1	314:262	1	3	6	235:261	
7.	WILHELMSHAVEN	22	12	1	9	631:617	25	7	1	2	302:278	5	0	7	329:339	
8.	EMSDETTEN	22	11	2	9	652:629	24	7	1	2	312:280	4	1	7	340:349	
9.	NORDHORN	22	10	3	9	518:537	23	6	2	3	277:275	4	1	6	241:262	
10.	ESSEN	22	10	2	10	603:589	22	8	1	3	333:303	2	1	7	270:286	
11.	BAD SCHWARTAU	22	10	0	12	547:552	19	7	0	4	274:264	3	0	8	273:288	
12.	RIMPAR	22	8	3	11	522:523	20	7	0	4	281:262	1	3	7	241:261	
13.	SAARLOUIS	22	8	2	12	575:599	18	6	2	2	257:250	2	0	10	318:349	
14.	BIETIGHEIM	21	7	3	11	562:568	17	5	2	3	281:263	2	1	8	281:305	
15.	TV NEUHAUSEN	22	8	1	13	550:593	17	5	1	5	285:299	3	0	8	265:294	
16.	HENSTEDT	22	8	1	13	557:615	17	6	0	6	307:312	2	1	7	250:303	
17.	FERNDORF	22	6	4	12	576:625	16	6	3	3	335:337	0	1	9	241:288	ZOSTUP
18.	E. HAGEN	22	7	1	14	576:632	15	6	0	4	264:268	1	1	10	312:364	ZOSTUP
19.	E. ROSTOCK	21	6	1	14	522:571	13	5	1	4	255:250	1	0	10	267:321	ZOSTUP
20.	DORMAGEN	21	4	1	16	509:557	9	2	0	7	229:241	2	1	9	280:316	ZOSTUP
21.	SPRINGE	22	4	1	17	574:637	9	4	1	7	320:348	0	0	10	254:289	ZOSTUP

HÁDZANÁ - NEMECKÁ LIGA, ŽENY

TABUĽKA				CEĽKOM				DOMA				VONKU				POZN.
1.	LEIPZIG	15	11	2	2	450:390	24	5	2	2	270:236	6	0	0	180:154	PLAY OFF
2.	THURINGEN	14	11	1	2	412:327	23	6	0	1	206:158	5	1	1	206:169	PLAY OFF
3.	METZINGEN	14	10	1	3	442:382	21	6	0	1	229:194	4	1	2	213:188	PLAY OFF
4.	OLDENBURG	14	9	2	3	422:393	20	6	1	1	252:222	3	1	2	170:171	PLAY OFF
5.	BIETIGHEIM	14	9	2	3	377:356	20	5	2	0	182:160	4	0	3	195:196	PLAY OFF
6.	DÖRTMUND	14	9	1	4	348:313	19	5	0	2	179:163	4	1	2	169:150	PLAY OFF
7.	BUXTEHUDE	14	8	0	6	376:368	16	5	0	2	187:178	3	0	4	189:190	PLAY OFF
8.	LEVERKUSEN	15	6	1	8	410:412	13	3	0	5	215:225	3	1	3	195:187	PLAY OFF
9.	BLÖMBERG	14	5	2	7	398:395	12	2	2	2	183:180	3	0	5	215:215	
10.	F. BERLIN	14	5	1	8	384:389	11	2	0	5	185:191	3	1	3	199:198	
11.	BAD WILDUNGEN	14	5	1	8	403:437	11	4	0	3	213:202	1	1	5	190:235	
12.	GÖPPINGEN	14	2	0	12	327:397	4	2	0	5	166:190	0	0	7	161:207	
13.	CELLE	14	0	2	12	308:394	2	0	1	5	136:181	0	1	7	172:213	ZOSTUP
14.	ROSENGARTEN B.	14	0	2	12	324:428	2	0	1	5	125:173	0	1	7	199:255	ZOSTUP

HÁDZANÁ - ŠPANIELSKA LIGA

ČÍSLO UDAL.	DEŇ	ZÁPASY 17. KOLA	VÝSLEDKY V ROKU				PŘEDBEŽNÉ KURZY					VÁŠ TIP	VÝSLEDOK
			2015-2016		2014-2015		1	10	0	02	2		
13.02	BENIDORM	-	CIUDAD ENC.	21:24	24:24	27:24	1.40	1.22	8.70	2.50	3.50		
13.02</													

5. ADEMAR LEON	16	9	2	5	469: 425	20	5	0	2	208:178	4	2	3	261:247	EHF
6. VIL DE ARANDA	16	8	4	4	486: 469	20	5	2	0	220:203	3	2	4	266:266	EHF
7. HUESCA	16	6	6	4	416: 426	18	4	4	1	256:255	2	2	3	160:171	
8. S. SANTANDER	16	7	0	9	440: 476	14	4	0	5	262:284	3	0	4	178:192	
9. GUADALAJARA	16	5	3	8	450: 474	13	4	1	4	255:252	1	2	4	195:222	
10. AN. PAMPLONA	16	5	2	9	426: 449	12	3	2	4	246:256	2	0	5	180:193	
11. BENIDORM	16	5	2	9	428: 477	12	3	2	2	190:209	2	0	7	238:268	
12. CIUDAD ENC.	16	5	1	10	426: 465	11	4	1	3	215:216	1	0	7	211:249	
13. TEUCRO	16	4	2	10	476: 515	10	4	1	2	215:210	0	1	8	261:305	
14. SAGUNTO	16	4	2	10	449: 501	10	2	0	5	197:217	2	2	5	252:284	
15. PUENTE GENIL	16	4	1	11	414: 469	9	4	1	3	211:218	0	0	8	203:251	ZOSTUP
16. ARAGON	16	3	0	13	438: 529	6	2	0	7	253:291	1	0	6	185:238	ZOSTUP

HÁDZANÁ - ŠVÉDSKA LIGA

ČÍSLO UDAL	DEŇ	ZÁPASY	VÝSLEDKY V ROKU				PREDBEŽNÉ KURZY					VAŠ TIP	VÝSLEDOK		
			2015-2016		2014-2015		1	10	0	02	2				
			D	V	D	V									
3713	08.02.	KRISTIANSTAD	-	-	DRÖTT			1.00	1.00	30.00	15.00	25.00			
3718	08.02.	LUGI	-	-	YSTAD IF	37:23	31:24	36:23	32:22	1.75	1.45	8.50	1.85	2.37	
	09.02.	REDBERGLID	-	-	SAVEHOF			1.55	1.32	8.50	2.15	2.85			
	10.02.	SKÖVDE	-	-	KARLSKRONA			1.55	1.32	8.50	2.15	2.85			
	14.02.	SAVEHOF	-	-	ARANAS			1.12	1.04	11.00	4.60	7.90			
	13.02.	YSTAD IF	-	-	HAMMARBY			1.30	1.15	9.00	2.90	4.10			
	14.02.	GUIF	-	-	REDBERGLID		28:25	14:27	1.40	1.22	8.70	2.50	3.50		
	14.02.	DRÖTT	-	-	ALINGSAS		25:19	25:28	1.50	1.32	8.50	2.15	2.85		
	15.02.	SOLNA	-	-	LUGI		23:30	25:25	2.60	2.00	8.40	1.38	1.65		
	15.02.	MALMO	-	-	KRISTIANSTAD		26:27	26:33	3.90	2.70	8.80	1.17	1.35		

VÝSLEDKY POSLEDNÝCH ZÁPASOV (OZNAČENIE PÍSMENOM (V) ZNAMENÁ ZÁPAS HRANÝ VONKU)

ALINGSAS	ARANAS (V)	23:20	MALMO	20:24	HAMMARBY (V)	30:29	ARANAS	42:27	HAMMARBY	34:22	MALMO (V)	25:28
ARANAS	ALINGSAS	20:23	HAMMARBY	23:26	MALMO (V)	11:33	ALINGSAS (V)	27:42	MALMO	31:23	HAMMARBY (V)	27:29
DRÖTT	KARLSKRONA (V)	28:33	REDBERGLID	24:28	KARLSKRONA	29:21	REDBERGLID (V)	25:28	KRISTIANSTAD	24:31	ALINGSAS (V)	22:28
GUIF	SKÖVDE (V)	25:26	KARLSKRONA (V)	21:19	SOLNA	29:25	SKÖVDE	33:24	SOLNA (V)	25:22	KARLSKRONA	23:20
HAMMARBY	KRISTIANSTAD (V)	23:33	ARANAS (V)	26:23	ALINGSAS	29:30	KRISTIANSTAD	28:27	ALINGSAS (V)	22:34	ARANAS	29:27
KARLSKRONA	DRÖTT	33:28	GUIF	19:21	SAVEHOF (V)	24:31	DRÖTT (V)	21:29	SAVEHOF	27:27	GUIF (V)	20:23
KRISTIANSTAD	HAMMARBY	33:23	YSTAD IF (V)	31:27	HAMMARBY (V)	27:28	YSTAD IF	32:21	DRÖTT (V)	31:24	MALMO	27:17
LUGI	SAVEHOF	22:28	SKÖVDE (V)	26:21	SAVEHOF (V)	33:19	SKÖVDE	25:27	YSTAD IF (V)	36:30	SOLNA	21:21
MALMO	REDBERGLID (V)	25:25	ALINGSAS (V)	24:20	ARANAS	23:11	ARANAS (V)	23:31	ALINGSAS	28:25	KRISTIANSTAD (V)	17:27
REDBERGLID	MALMO	25:25	DRÖTT (V)	28:24	DRÖTT	28:25	SAVEHOF (V)	28:22	GUIF	29:22	YSTAD IF (V)	28:23
SKÖVDE	GUIF	26:25	SOLNA (V)	15:22	LUGI	21:26	GUIF (V)	24:33	LUGI (V)	27:25	SOLNA	23:16
SOLNA	YSTAD IF	23:22	SKÖVDE	22:15	GUIF (V)	25:29	YSTAD IF (V)	26:31	GUIF	22:25	SKÖVDE (V)	16:23
SAVEHOF	LUGI (V)	28:22	KARLSKRONA	31:24	LUGI	19:23	KARLSKRONA (V)	27:27	REDBERGLID	22:28	ARANAS (V)	32:34
YSTAD IF	SOLNA (V)	22:23	KRISTIANSTAD	27:31	SOLNA	31:26	KRISTIANSTAD (V)	21:32	LUGI	30:36	HAMMARBY (V)	26:23

TABUĽKA					CELKOM	DOMA					VONKU					POZN.
1. KRISTIANSTAD	21	20	0	1	636: 508	40	10	0	0	316:234	10	0	1	320:274	PLAY OFF	
2. ALINGSAS	22	17	1	4	621: 520	35	10	0	1	333:240	7	1	3	288:280	PLAY OFF	
3. SAVEHOF	21	13	2	6	572: 538	28	7	1	3	299:267	6	1	3	273:271	PLAY OFF	
4. MALMO	22	13	1	8	555: 516	27	8	0	3	293:239	5	1	5	262:277	PLAY OFF	
5. YSTAD IF	21	11	4	6	579: 543	26	6	1	4	328:304	5	3	2	251:239	PLAY OFF	
6. REDBERGLID	21	12	2	7	542: 515	26	6	1	3	269:243	6	1	4	273:272	PLAY OFF	
7. GUIF	22	11	3	8	574: 535	25	7	1	3	312:269	4	2	5	262:266	PLAY OFF	
8. LUGI	21	11	2	8	549: 528	24	4	2	4	254:253	7	0	4	295:275	PLAY OFF	
9. HAMMARBY	22	10	4	8	561: 550	24	4	3	4	286:280	6	1	4	275:270		
10. SOLNA	22	6	1	15	501: 550	13	3	0	8	245:261	3	1	7	256:289		
11. KARLSKRONA	22	5	1	16	541: 594	11	4	1	6	281:284	1	0	10	260:310	BARAZ	
12. ARANAS	22	5	0	17	555: 649	10	4	0	7	291:295	1	0	10	264:354	BARAZ	
13. SKÖVDE	22	5	0	17	484: 581	10	2	0	9	238:287	3	0	8	246:294	BARAZ	
14. DRÖTT	21	1	1	19	505: 648	3	1	1	9	260:314	0	0	10	245:334	ZOSTUP	

HÁDZANÁ - ŠVÉDSKA LIGA, ŽENY

TABUĽKA					CELKOM	DOMA					VONKU					POZN.
1. SAVEHOF	17	16	0	1	493:361	32	9	0	0	278:194	7	0	1	215:167	PLAY OFF	
2. SKURU IK	18	15	2	1	469:359	32	7	1	1	223:191	8	1	0	246:168	PLAY OFF	
3. LUGI	18	12	2	4	416:350	26	8	1	0	214:159	4	1	4	202:191	PLAY OFF	
4. H 65 HÖÖR	18	11	2	5	464:387	24	8	1	0	252:175	3	1	5	212:212	PLAY OFF	
5. VASTERAS	18	11	1	6	462:435	23	6	1	2	249:224	5	0	4	213:211	PLAY OFF	
6. SKÖVDE	18	11	1	6	456:431	23	7	0	2	230:204	4	1	4	226:227	PLAY OFF	
7. ESLOVS	18	5	2	11	404:411	12	3	0	6	200:207	2	2	5	204:204	PLAY OFF	
8. HELLTON	18	5	2	11	400:469	12	2	1	6	196:238	3	1	5	204:231	PLAY OFF	
9. HEID	17	5	1	11	362:410	11	4	0	4	177:182	1	1	7	185:228	O ZOSTUP	
10. KRISTIANSTAD	18	4	2	12	393:447	10	1	2	6	188:225	3	0	6	205:222	O ZOSTUP	
11. ÖNNEREDS	18	3	3	12	392:488	9	0	2	7	186:250	3	1	5	206:238	O ZOSTUP	
12. SPARVAGENS	18	0	0	18	320:483	0	0	0	9	157:232	0	0	9	163:251	ZOSTUP	

HÁDZANÁ - RAKÚSKA LIGA

TABUĽKA O TITUL					CELKOM	DOMA					VONKU					POZN.
1. FIVERS	0	0	0	0	0:0	17	0	0	0	0:0	0	0	0	0:0	PLAY OFF	
2. KREMS	1	1	0	0	32:25	14	0	0	0	0:0	1	0	0	32:25	PLAY OFF	
3. HARD	1	1	0	0	27:25	13	1	0	0	27:25	0	0	0	0:0	PLAY OFF	
4. BREGENZ	1	0	0	1	25:27	13	0	0	0	0:0	0	0	1	25:27	PLAY OFF	
5. LEOBEN	1	0	0	1	25:32	10	0	0	1	25:32	0	0	0	0:0	PLAY OFF	
TABUĽKA O ZOSTUP					CELKOM	DOMA					VONKU					POZN.
1. SCHWAZ	1	1	0	0	27:26	11	1	0	0	27:26	0	0	0	0:0	PLAY OFF	
2. WEST WIEN	1	0	0	1	26:27	7	0	0	0	0:0	0	0	1	26:27	PLAY OFF	
3. BRUCK	1	0	0	1	26:31	6	0	0	0	0:0	0	0	1	26:31	PLAY OFF	
4. BARNBACH	1	1	0	0	31:26	5	1	0	0	31:26	0	0	0	0:0	O ZOSTUP	
5. LINZ	0	0	0	0	0:0	5	0	0	0	0:0	0	0	0	0:0	O ZOSTUP	

HÁDZANÁ - ŠVAJČIARSKA LIGA

TABUĽKA O TITUL					CELKOM	DOMA					VONKU					POZN.
1. SCHAFFHAUSEN	19	16	1	2	590:464	33	7	1	1	297:218	9	0	1	293:246	PLAY OFF	
2. P. WINTERTHUR	19	12	3	4	500:423	27	6	2	1	246:197	6	1	3	254:226	PLAY OFF	
3. W. THUN	19	12	3	4	550:480	27	7	0	2	263:223	5	3	2	287:257	PLAY OFF	
4. KRIENS	19	12	1	6	534:504	25	7	0	3	287:263	5	1	3	247:241	PLAY OFF	
5. ST.GALLEN	19	10	2	7	491:455	22	7	1	2	267:230	3	1	5	224:225		
6. BSV BERN	19	8	1	10	479:460	17	4	1	5	250:231	4	0	5	229:229		
TABUĽKA O ZOSTUP					CELKOM	DOMA					VONKU					POZN.
1. A.ZÜRICH	18	8	0	10	469:475	16	4	0	5	249:235	4	0	5	220:240		
2. BASEL	19	5	1	13	456:557	11	4	1	5	264:270	1	0	8	192:287		
3. GOSSAU	19	5	0	14	433:509	10	4	0	5	222:229	1	0	9	211:280	O ZOSTUP	
4. STAFA	18	0	0	18	414:589	0	0	0	9	201:274	0	0	9	213:315	ZOSTUP	

HÁDZANÁ - FRANCÚZSKA LIGA

TABUĽKA					CELKOM	DOMA					VONKU					POZN.
1. PARIS HANDBALL	13	12	0	1	437:347	24	7	0	0	244:193	5	0	1	193:154	LM	
2. S.RAPHA L	14	9	2	3	384:369	20	4	2	1	194:185	5	0	2	190:184	EHF	
3. MONTPELLIER	14	8	2	4	432:389	18	5	1	1	227:200	3	1	3	205:189	EHF	
4. US CRETEIL	14	7	3	4	407:414	17	4	1	2	200:196	3	2	2	207:218		
5. CHAMBERY	14	7	2	5	390:375	16	6	0	1	207:182</						

5. BESANCON	13	7	0	6	334:330	27	4	0	3	185:185	3	0	3	149:145	PLAY OFF
6. NICE	14	6	1	7	330:335	27	4	0	3	174:175	2	1	4	156:160	PLAY OFF
7. NANTES	13	5	1	7	335:348	24	5	0	3	203:208	0	1	4	132:140	O ZOSTUP
8. TOULON	13	2	3	8	321:344	20	2	3	2	173:171	0	0	6	148:173	O ZOSTUP
9. DIJON	12	1	1	10	278:333	15	1	0	5	137:167	0	1	5	141:166	O ZOSTUP

HÁDZANÁ - POĽSKÁ LIGA

TABLKA	CELKOM					DOMA					VONKU					POZN.
1. KIELCE	17	16	1	0	606:451	33	9	0	0	328:234	7	1	0	278:217	PLAY OFF	
2. WISLA PŁOCK	17	15	1	1	571:408	31	9	0	0	321:209	6	1	1	250:199	PLAY OFF	
3. PULAWY	17	13	1	3	520:465	27	6	1	1	238:203	7	0	2	282:262	PLAY OFF	
4. LEGIONOWO	17	8	1	8	446:451	17	4	0	4	194:195	4	1	4	252:256	PLAY OFF	
5. GŁOGÓW	17	7	3	7	436:442	17	2	2	5	232:249	5	1	2	204:193	PLAY OFF	
6. KWIŹDZYN	17	8	1	8	438:465	17	6	0	2	213:202	2	1	6	225:263	PLAY OFF	
7. ZABRZE	17	6	2	9	542:533	14	3	2	3	274:255	3	0	6	268:278	PLAY OFF	
8. P.SZCZECIN	17	6	1	10	442:457	13	4	1	4	252:236	2	0	6	190:221	PLAY OFF	
9. G.ÓPOLE	17	6	1	10	415:455	13	6	1	2	235:225	0	0	8	180:230	O ZOSTUP	
10. ZŁUBIN	17	5	2	10	415:461	12	3	0	5	202:208	2	2	5	213:253	O ZOSTUP	
11. ST.MIELEC	17	3	0	14	430:545	6	2	0	7	227:278	1	0	7	203:267	O ZOSTUP	
12. WROCLAW	17	2	0	15	422:550	4	1	0	7	216:257	1	0	8	206:293	O ZOSTUP	

HÁDZANÁ - NÓRSKA LIGA

TABLKA	CELKOM					DOMA					VONKU					POZN.
1. ARENDAL	15	14	0	1	404:338	28	7	0	1	218:198	7	0	0	186:140	PLAY OFF	
2. HASLUM	14	11	1	2	397:336	23	5	1	1	202:167	6	0	1	195:169	PLAY OFF	
3. FYLLINGEN	15	9	1	5	428:396	19	5	1	2	233:211	4	0	3	195:185	PLAY OFF	
4. ELVERUM	14	10	0	4	406:345	18	4	0	2	182:148	6	0	2	224:197	PLAY OFF	
5. HALDEN	15	9	0	6	424:408	18	5	0	2	211:192	4	0	4	213:216	PLAY OFF	
6. KOLSTAD	14	7	1	6	340:352	15	3	1	3	163:169	4	0	3	177:183	PLAY OFF	
7. BODØ	15	7	0	8	363:400	14	5	0	3	202:200	2	0	5	161:200	PLAY OFF	
8. RUNAR	14	6	1	7	398:404	13	4	0	3	210:199	2	1	4	188:205	PLAY OFF	
9. BAEKKELAGET	15	4	2	9	396:415	10	2	0	5	182:190	2	2	4	214:225		
10. DRAMMEN	13	4	0	9	338:334	8	2	0	5	189:184	2	0	4	149:150	O ZOSTUP	
11. STORD	15	1	1	13	360:446	3	1	0	6	157:196	0	1	7	203:250	ZOSTUP	
12. STAVANGER	15	1	1	13	383:463	-1	1	1	6	195:239	0	0	7	188:224	ZOSTUP	

HÁDZANÁ - SEHA LIGA

TABLKA	CELKOM					DOMA					VONKU					POZN.
1. V.SKOPJE	16	13	1	2	541:431	27	7	0	1	284:211	6	1	1	257:220	FINAL FOUR	
2. VESZPREM	13	12	1	0	461:284	25	6	1	0	259:162	6	0	0	202:122	FINAL FOUR	
3. RK ZHREB	13	10	0	3	402:308	20	6	0	1	228:155	4	0	2	174:153	PLAY OFF	
4. BREST	13	9	0	4	405:331	18	5	0	3	252:206	4	0	1	153:125	PLAY OFF	
5. PRESOV	15	9	0	6	469:406	18	5	0	3	250:197	4	0	3	219:209	PLAY OFF	
6. RK NEXE	15	7	0	8	412:424	14	4	0	4	225:222	3	0	4	187:202	PLAY OFF	
7. VOJVODINA N.SAD	15	3	2	10	387:483	8	2	1	4	188:212	1	1	6	199:271		
8. BANJA LUKA	15	3	1	11	379:478	7	3	0	3	150:179	0	1	8	229:299		
9. SPARTAK VOJPUT	15	3	1	11	375:477	7	2	0	5	180:213	1	1	6	195:264		
10. ISTRUMICA	16	0	2	14	346:555	2	0	2	5	171:233	0	0	9	175:322		

VOLEJBAL - LIGA MAJSTROV, ŽENY

CISLO UDAL.	DEN	PLAY OFF - 1. ZÁPASY	PREDBEŽNE KURZY / SKUTOČNE KURZY				VAŠ TIP	VÝSLEDOK
			1		2			
10.02.	ECZACIBASI	-	V.ISTANBUL	2,40	1,45			
10.02.	LOK.BAKU	-	V.ZÜRICH	2,70	1,35			
09.02.	CH.POLICE	-	FENERBAHCE IST.	1,90	1,70			
10.02.	DRESDEN SC	-	D.MOSKVA	4,15	1,15			
11.02.	JEKATERINBURG	-	KAZAN	2,40	1,45			
10.02.	T.SOPOT	-	PIACENZA	2,00	1,65			

SKUPINA A	CELKOM					DOMA					VONKU					POZN.
1. KAZAN	6	5	0	0	15:5	15	3	0	0	9:1	2	0	0	1	6:4	
2. LOK.BAKU	6	4	0	0	14:8	12	3	0	0	9:1	1	0	0	2	5:7	
3. STUTTGART	6	2	0	0	6:13	6	2	0	0	1	6:4	0	0	0	3:0	
4. AZERRAIL BAKU	6	1	0	0	6:15	3	1	0	0	2	5:6	0	0	0	3:1	

SKUPINA B	CELKOM					DOMA					VONKU					POZN.
1. V.ISTANBUL	6	5	1	0	18:3	17	3	0	0	9:1	2	1	0	0	9:2	
2. T.SOPOT	6	4	0	0	12:7	12	2	0	0	1	6:3	2	0	0	1	6:4
3. NOVARA	6	2	0	1	10:12	7	1	0	1	1	6:6	1	0	0	2	4:6
4. C.LJUBLJANA	6	0	0	0	0:18	0	0	0	0	3	0:9	0	0	0	3	0:9

SKUPINA C	CELKOM					DOMA					VONKU					POZN.
1. CASALMAGGIORE	6	3	1	2	16:10	13	1	0	2	0	7:6	2	1	0	0	9:4
2. ECZACIBASI	6	2	2	1	15:10	11	1	1	1	0	8:5	1	1	0	1	7:5
3. CH.POLICE	6	3	1	0	13:9	11	2	0	0	1	7:4	1	0	0	1	6:5
4. PRÓSTĚJOV	6	0	0	1	3:18	0	0	0	0	3	1:9	0	0	1	2	2:9

SKUPINA D	CELKOM					DOMA					VONKU					POZN.
1. V.ZÜRICH	6	6	0	0	18:1	18	3	0	0	0	9:0	3	0	0	0	9:1
2. JEKATERINBURG	6	2	2	0	13:10	10	2	0	0	1	7:3	0	2	0	1	6:7
3. V.BEOGRAD	6	1	0	1	6:15	4	1	0	1	1	5:6	0	0	0	3	1:9
4. RC CANNES	6	1	0	1	5:16	4	1	0	1	1	5:7	0	0	0	3	0:9

SKUPINA E	CELKOM					DOMA					VONKU					POZN.
1. FENERBAHCE IST.	6	5	1	0	18:3	17	2	1	0	0	9:2	3	0	0	0	9:1
2. DRESDEN SC	6	1	2	0	11:13	7	1	0	0	2	5:6	0	2	0	1	6:7
3. WROCLAW	6	2	0	2	10:13	8	0	0	2	1	4:9	2	0	0	1	6:4
4. T.BAKU	6	0	1	2	7:17	3	0	0	1	2	2:9	0	1	1	1	5:8

SKUPINA F	CELKOM					DOMA					VONKU					POZN.
1. PIACENZA	6	4	1	0	15:6	14	2	1	0	0	9:3	2	0	0	1	6:3
2. D.MOSKVA	6	5	0	0	16:3	15	3	0	0	0	9:0	2	0	0	1	7:3
3. ALBA BLAJ	6	2	0	1	8:14	7	1	0	0	2	3:7	1	0	0	1	5:7
4. LE CANNET	6	0	0	0	2:18	0	0	0	0	3	1:9	0	0	0	3	1:9

VOLEJBAL - SLOVENSKÁ LIGA

TABLKA 0 1. - 5. MIESTO	CELKOM					DOMA					VONKU					POZN.
1. NITRA	20	13	4	2	56:25	49	6	1	2	1	26:17	7	3	0	0	30:8
2. PRESOV	20	15	1	1	51:19	48	9	0	1	0	29:5	6	1	0	3	22:14
3. KOŠICE	20	9	4	4	48:30	39	6	1	2	1	25:11	3	3	2	2	23:19
4. KOMARNO	21	10	2	3	44:35	37	7	0	1	3	23:16	3	2	2	3	21:19
5. MYJAVA	21	7	2	3	37:40	28	4	1	2	3	21:17	3	1	1	6	16:23

TABLKA 0 6. - 9. MIESTO	CELKOM					DOMA					VONKU					POZN.
1. SVIDNIK	18	8	1	1	31:34	27	6	1	1	2	23:15	2	0	0	6	8:19
2. PŘIEVIDZA	19	5	3	3	35:42	24	3	3	2	2	23:19	2	0	1	6	12:23
3. ST.LUBOVNA	18	1	1	1	15:50	6	1	0	0	7	6:21	0	1	1	8	9:29
4. TRENCÍN	19	2	0	0	11:53	6	2	0	0	7	8:23	0	0	0	10	3:30

VOLEJBAL - EXTRALIGA

TABLKA	CELKOM					DOMA					VONKU					POZN.
1. Č.BUDĚJOVICE	17	13	2	1	48:14	44	7	1	0	0	24:2	6	1	1	1	24:12
2. LIBEREC	17	13	1	2	46:18	43	7	1	1	0	26:8	6	0	1	1	20:10
3. VK KARLOVARSKO	17	10	2	2	42:21	36	6	1	0	1	22:6	4	1	2	2	20:15
4. BRNO	17	8	5	0	41:27	34	4	3	0	1	22:12	4	2	0	3	19:15
5. PŘIBRAM	17	6	3	1	31:34	25	4	2	1	2	21:17	2	1	0	5	10:17
6. BENÁTKY	17	6	1	4	33:34	24	5	0	2	1	20:10	1	1	2	5	13:24
7. ZLÍN	17	7	1	1	30:34	24	6	0	1	2	21:14	1	1	0	6	9:20
8. ODOLENA VODA	17	5	2	4	34:35	23	4	0	3	2	20:15	1	2	1	4	14:20
9. KLAONO	17	2</														

1. OLYMP PRAHA	17	9	2	0	6	34:25	31	6	1	0	2	21:10	3	1	0	4	13:15	PLAY OFF
2. KP BRNO	17	6	3	1	7	33:31	25	4	1	0	4	18:15	2	2	1	3	15:16	PLAY OFF
3. FRMISTEK	17	4	0	3	10	21:43	15	2	0	2	4	11:20	2	0	1	6	10:23	PLAY OFF
4. STERNBERK	17	1	1	0	15	13:47	5	1	0	0	7	5:21	0	1	0	8	8:26	PLAY OFF

VOLEJBAL - TALIANSKA LIGA

TABLKA	CELKOM					DOMA					VONKU					POZN.		
1. MODENA	16	12	3	1	0	47:14	43	6	2	0	0	24:7	6	1	1	0	23:7	PLAY OFF
2. CIVITANOVA	16	11	3	2	0	46:17	41	5	2	1	0	23:9	6	1	1	0	23:8	PLAY OFF
3. TRENINO	16	9	4	1	2	42:20	36	5	2	1	0	23:9	4	2	0	2	19:11	PLAY OFF
4. VERONA	16	8	2	4	2	38:25	32	3	1	3	1	18:15	5	1	1	1	20:10	PLAY OFF
5. PERUGIA	16	9	1	1	5	34:23	30	5	1	0	2	18:9	4	0	1	3	16:14	PLAY OFF
6. MOLFETTA	16	5	3	3	5	33:30	24	4	1	1	2	18:11	1	2	2	3	15:19	PLAY OFF
7. LATINA	16	3	4	3	6	28:36	20	1	3	0	4	13:18	2	1	3	2	15:18	PLAY OFF
8. PADOVA	16	4	1	3	8	24:37	17	2	1	1	4	13:17	2	0	2	4	11:20	PLAY OFF
9. RAVENNA	16	3	2	3	8	24:40	16	1	1	2	4	12:21	2	1	1	4	12:19	PLAY OFF
10. MONZA	16	4	1	1	10	24:38	15	2	0	0	6	12:19	2	1	1	4	12:19	PLAY OFF
11. R.MILANO	16	1	1	3	11	14:45	8	0	0	2	6	6:24	1	1	1	5	8:21	PLAY OFF
12. PIACENZA	16	1	1	1	13	15:44	6	1	0	1	6	9:21	0	1	0	7	8:23	PLAY OFF

VOLEJBAL - TALIANSKA LIGA, ŽENY

TABLKA	CELKOM					DOMA					VONKU					POZN.		
1. CONEGLIANO	17	12	2	1	2	46:15	41	9	1	0	0	30:3	3	1	1	2	16:12	PLAY OFF
2. PIACENZA	17	13	0	2	2	44:20	41	7	0	1	0	23:8	6	0	1	2	21:12	PLAY OFF
3. CASALMAGGIORE	16	10	2	3	1	42:21	37	6	1	1	0	23:8	4	1	2	1	19:13	PLAY OFF
4. MODENA	17	11	1	0	5	39:20	35	6	0	0	2	20:7	5	1	0	3	19:13	PLAY OFF
5. NOVARA	16	10	2	1	3	38:20	35	6	0	1	1	20:9	4	2	0	2	18:11	PLAY OFF
6. BERGAMO	16	8	0	2	6	33:27	26	4	0	1	3	16:13	4	0	1	3	17:14	PLAY OFF
7. SCANDICCI	16	7	1	2	6	33:31	25	4	1	1	2	19:14	3	0	1	4	14:17	PLAY OFF
8. MONTICHIARI	17	5	3	1	8	31:36	22	1	2	0	5	13:19	4	1	1	3	18:17	PLAY OFF
9. ARSIZIO	17	7	0	0	10	25:33	21	4	0	0	4	14:13	3	0	0	6	11:20	PLAY OFF
10. CLUB ITALIA	16	3	2	2	9	22:38	15	1	2	1	4	12:19	2	0	1	5	10:19	PLAY OFF
11. VICENZA	17	2	2	0	13	17:45	10	1	0	0	8	7:25	1	2	0	5	10:20	PLAY OFF
12. BOLZANO	17	2	1	2	12	17:46	10	1	1	1	6	10:24	1	0	1	6	7:22	ZOSTUP
13. FIRENZE	17	0	2	2	13	14:49	6	0	2	1	5	10:22	0	0	1	8	4:27	ZOSTUP

VOLEJBAL - GRÉCKA LIGA

TABLKA	CELKOM					DOMA					VONKU					POZN.		
1. OLYMPIAKOS P.	16	13	1	1	1	45:10	42	7	0	0	1	22:3	6	1	1	0	23:7	PLAY OFF
2. KIFISIAS	16	11	2	1	2	43:19	38	8	0	0	0	24:3	3	2	1	2	19:16	PLAY OFF
3. FOINIKAS	16	11	1	1	3	39:19	36	7	1	0	0	24:6	4	0	1	3	15:13	PLAY OFF
4. PAOK S.	16	10	2	0	4	40:18	34	5	1	0	2	20:8	5	1	0	2	20:10	PLAY OFF
5. PANATHINAIKOS	16	7	3	1	5	35:26	28	6	1	0	1	22:7	1	2	1	4	13:19	PLAY OFF
6. PAMVOHAIKOS	16	6	2	2	6	31:31	24	3	1	1	3	15:15	3	1	1	3	16:16	PLAY OFF
7. ALEXANDROUPOLI	16	4	3	3	6	27:35	21	3	1	2	2	16:15	1	2	1	4	11:20	PLAY OFF
8. ORESTIADAS	16	4	1	3	8	23:39	17	3	1	2	2	16:17	1	0	1	6	7:22	PLAY OFF
9. ARIS S.	16	2	2	4	8	23:40	14	2	1	3	2	17:17	0	1	1	6	6:23	PLAY OFF
10. PANACHAIKI	16	3	2	1	10	21:40	14	2	1	0	5	12:19	1	1	1	5	9:21	PLAY OFF
11. IRAKLIS S.	16	2	2	2	10	19:41	12	0	1	2	5	9:23	2	1	0	5	10:18	ZOSTUP
12. LAMIA	16	2	0	2	12	14:42	8	2	0	2	4	12:18	0	0	0	8	2:24	ZOSTUP

VOLEJBAL - FRANCÚZSKA LIGA

TABLKA	CELKOM					DOMA					VONKU					POZN.		
1. SETE	16	9	4	1	2	42:21	36	5	2	1	0	23:11	4	2	0	2	19:10	PLAY OFF
2. CHAUMONT	16	10	1	1	4	36:25	33	4	1	1	2	18:14	6	0	0	2	18:11	PLAY OFF
3. TOURS	15	9	0	4	2	37:21	31	4	0	2	2	18:15	5	0	2	0	19:6	PLAY OFF
4. PARIS VOLLEY	15	7	3	1	4	33:24	28	4	2	0	1	18:8	3	1	1	3	15:16	PLAY OFF
5. TOULOUSE	15	7	1	4	3	34:26	27	4	1	2	1	19:11	3	0	2	2	15:15	PLAY OFF
6. MONTPELLIER	15	8	1	1	5	30:24	27	4	0	0	3	13:12	4	1	1	2	17:12	PLAY OFF
7. AJACCIO	16	7	2	1	6	32:28	26	6	0	0	2	18:9	1	2	1	4	14:19	PLAY OFF
8. POITERS	16	6	3	1	6	32:30	25	5	1	0	2	19:10	1	2	1	4	13:20	PLAY OFF
9. LYON	16	5	2	4	5	33:33	23	4	1	2	0	19:9	1	1	2	5	14:24	PLAY OFF
10. NANTES	16	5	3	2	6	33:34	23	5	1	1	2	21:15	0	2	1	4	12:19	PLAY OFF
11. AS CANNES	16	4	5	1	6	32:34	23	2	2	1	3	15:18	2	3	0	3	17:16	PLAY OFF
12. BEAUVAIS	16	4	1	1	10	23:37	15	3	1	1	3	16:15	1	0	0	7	7:22	PLAY OFF
13. NARBONNE	16	0	1	5	10	19:47	7	0	1	2	5	11:23	0	0	3	5	8:24	ZOSTUP
14. NANCY	16	0	2	2	12	14:46	6	0	2	1	5	10:22	0	0	1	7	4:24	ZOSTUP

VOLEJBAL - FRANCÚZSKA LIGA, ŽENY

TABLKA	CELKOM					DOMA					VONKU					POZN.		
1. BEZIERS	14	11	0	2	1	38:15	35	6	0	1	0	20:6	5	0	1	1	18:9	PLAY OFF
2. MULHOUSE	14	11	0	0	3	33:12	33	6	0	0	1	18:5	5	0	0	2	15:7	PLAY OFF
3. PARIS ST.CLOUD	14	9	2	0	3	35:16	31	5	0	0	2	16:7	4	2	0	1	19:9	PLAY OFF
4. RC CANNES	13	8	2	2	1	34:18	30	4	1	1	0	17:7	4	1	1	1	17:11	PLAY OFF
5. VENELLES	14	7	1	1	5	28:24	24	4	0	1	2	15:11	3	1	0	3	13:13	PLAY OFF
6. NANTES	14	5	1	2	6	25:28	19	4	1	2	0	19:9	1	0	0	6	6:19	PLAY OFF
7. ST.RAPHA L	14	3	3	4	4	29:33	19	3	1	2	2	18:17	0	2	2	2	11:16	PLAY OFF
8. TERVILLE	13	5	1	0	7	21:23	17	4	1	0	3	16:11	1	0	0	4	5:12	PLAY OFF
9. LE CANNET	14	3	1	0	10	20:33	11	2	1	0	3	12:11	1	0	0	7	8:22	PLAY OFF
10. CHAMALIEROIS	13	1	3	2	7	17:34	11	1	1	1	3	9:15	0	2	1	4	8:19	PLAY OFF
11. VANDOEUVRE	14	2	1	1	10	15:36	9	2	1	0	4	11:15	0	0	1	6	4:21	ZOSTUP
12. ISTRÉS	13	1	1	2	9	13:36	7	1	0	1	4	7:16	0	1	1	5	6:20	ZOSTUP

VOLEJBAL - NEMEČKÁ LIGA

TABLKA	CELKOM					DOMA					VONKU					POZN.		
1. BERLIN R.V.	13	11	0	1	1	36:11	34	6	0	0	1	19:5	5	0	1	0	17:6	PLAY OFF
2. FRIEDRICHSHAFEN	13	8	3	1	1	35:15	31	5	1	0	1	18:6	3	2	1	0	17:9	PLAY OFF
3. RHEINMAIN	14	9	1	2	2	35:17	31	6	0	1	0	20:5	3	1	1	2	15:12	PLAY OFF
4. DUREN	14	9	1	0	4	31:19	29	6	0	0	1	19:6	3	1	0	3	12:13	PLAY OFF
5. LUNEBURG	14	7	0	2	5	29:23	23	5	0	0	1	16:5	2	0	2	4	13:18	PLAY OFF
6. TV BUHL	14	3	4	0	7	26:31	17	2	3	0	2	17:13	1	1	0	5	9:18	PLAY OFF
7. COBURG	13	2	4	2	5	24:31	16	1	3	2	2	18:19	1	1	0	3	6:12	0 PLAY OFF
8. HERRSCHING	14	4	1	1	8	20:31	15	3	1	0	2	13:9	1	0	1	6	7:22	0 PLAY OFF
9. MT SPERGAU	14	2	2	1	9	16:35	11	1	1	1	5	9:20	1	1	0	4	7:15	0 PLAY OFF
10. NETZHOPE	13	3	0	1	9	15:30	10	3	0	1	2	12:9	0	0	0	7	3:21	0 PLAY OFF
11. ROTTENBURG	14	1	0	5	8	16:40	8	1	0	2	3	9:16	0	0	3	5	7:24	ZOSTUP

VOLEJBAL - POĽSKÁ LIGA


TABLKA	CELKOM					DOMA					VONKU					POZN.		
1. KEDZIERZYN	15	12	2	1	0	44:8	41	7	0	1	0	23:3	5	2	0	0	21:5	PLAY OFF
2. BELCHATOW	15	10	2	1	2	40:17	35	5	1	1	2	22:12	5	1	0	0	18:5	PLAY OFF

10. BYDGOSZCZ	16	1	2	0	13	18:44	7	1	1	0	6	10:21	0	1	0	7	8:23
11. OSTROWIEC	16	1	0	3	12	12:45	6	1	0	0	7	4:21	0	0	3	5	8:24
12. RZESZOW	16	0	2	0	14	13:46	4	0	1	0	6	5:20	0	1	0	8	8:26


VOLEJBAL - RUSKÁ LIGA

TABULKA	CELKOM		DOMA		VONKU		POZN.											
1. KAZAN	13	11	1	1	0	38:7	36	6	0	1	0	20:4	5	1	0	0	18:3	PLAY OFF
2. D.MOSKVA	13	7	3	3	0	36:19	30	2	3	2	0	19:12	5	0	1	0	17:7	PLAY OFF
3. G.SURGUT	13	6	4	1	2	32:20	27	5	1	0	1	18:8	1	3	1	1	14:12	PLAY OFF
4. N.JURENGOY	13	6	2	3	2	32:21	25	5	0	2	1	20:10	1	2	1	1	12:11	PLAY OFF
5. BELGOROD	13	7	2	0	4	29:18	25	3	1	0	2	13:9	4	1	0	2	16:9	PLAY OFF
6. NOVOSIBIRSK	13	7	1	0	5	26:18	23	4	1	0	2	16:9	3	0	0	3	10:9	PLAY OFF
7. KRASNOJARSK	13	5	3	0	5	25:22	21	4	0	0	0	12:1	1	3	0	5	13:21	PLAY OFF
8. UFA	13	4	0	5	4	25:28	17	3	0	2	2	15:12	1	0	3	2	10:16	PLAY OFF
9. K.KEMEROVO	13	3	2	3	5	23:30	16	3	1	2	0	16:10	0	1	1	5	7:20	
10. KRASNODAR	13	4	0	1	8	18:30	13	4	0	0	3	13:12	0	0	1	5	5:18	
11. ORENBURG	13	3	2	0	8	18:31	13	3	2	0	2	15:13	0	0	0	6	3:18	
12. NOVOKULIBYSEVSK	13	3	1	0	9	16:30	11	3	1	0	3	13:12	0	0	0	6	3:18	
13. NIZNEVARTOVSK	13	2	1	2	8	14:33	10	1	0	1	3	6:12	1	1	1	5	8:21	
14. I.N.NOVGOROD	13	1	0	3	9	12:37	6	1	0	2	3	8:16	0	0	1	6	4:21	

TENIS ATP TOUR - BUENOS AIRES, 598 865 \$, ANTUKA



TENIS ATP TOUR - ROTTERDAM, 1 722 820 \$, TVRDÝ POVRC



38 ČORIČ			
94 DE BAKKER			
40 V.POSPISIL			
A.ZVEREV			
65 HAASE			
15 G.SIMON			
21 PAIRE			
Q			
34 KOHLSCHREIBER			
693 J.BENNETEAU			
31 SEPPI			
42 G.MÜLLER			
61 ISTOMIN			
13 M.ČILIČ			

ROTTERDAM 2015		
ŠTVŔTFINÁLE		
G.SIMON - A.MURRAY	6:4 6:2	
BERDYCH - MONFILS	6:1 6:4	
WAWRINKA - G.MÜLLER	7:6 6:3	
RAONIČ - STAKHOVSKY	2:6 6:3 6:4	
SEMIFINÁLE		
BERDYCH - G.SIMON	6:2 6:1	
WAWRINKA - RAONIČ	7:6 7:6	
FINÁLE		
WAWRINKA - BERDYCH	4:6 6:3 6:4	


TENIS ATP TOUR - MEMPHIS, 693 425 \$, TVRDÝ POVRCH

7 NISHIKORI	NISHIKORI		
BYE			
125 R.HARRISON			
181 TIAFOE			
103 VANNI			
92 KUKUSHKIN			
81 R.RAM			
62 KUDLA			
60 QUERREY	QUERREY		
BYE			
Q			
104 EBDEN			
Q			
Q			
80 MARCHENKO			
77 GROTH			
79 DZUMHUR			
105 SMYCZEK			
88 SELA			
96 BERANKIS			
122 JAZIRI			
83 M.GRANOLLERS			
BYE			
48 D.YOUNG	D.YOUNG		
78 MILLMAN			
95 A.KRAJICEK			
112 BEN.BECKER			
245 PAUL			
143 FRITZ			
Q			
BYE			
30 S.JOHNSON	S.JOHNSON		


MEMPHIS 2015		
ŠTVŔTFINÁLE		
NISHIKORI - A.KRAJICEK	4:6 6:3 6:4	
QUERREY - ISNER	7:6 7:6	
D.YOUNG - B.TOMIC	7:6 4:6 7:5	
K.ANDERSON - S.JOHNSON	6:4 6:4	
SEMIFINÁLE		
NISHIKORI - QUERREY	5:7 7:6 7:6	
K.ANDERSON - D.YOUNG	4:6 6:3 6:4	
FINÁLE		
NISHIKORI - K.ANDERSON	6:4 6:4	

TENIS WTA TOUR - PETERSBURG, 753 000 \$, TVRDÝ POVRCH

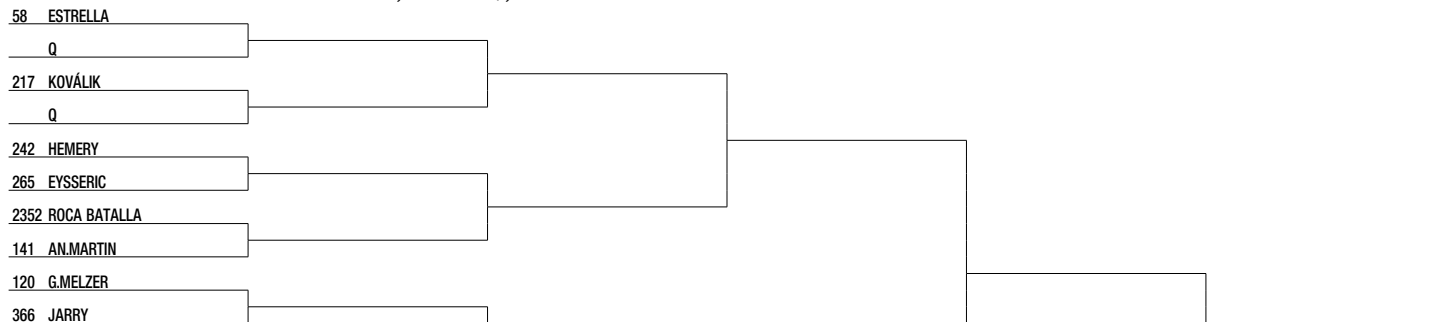
11 BENČIČ	BENČIČ		
BYE			
39 A.BECK			
72 HRADECKÁ			
77 WITTHOFT			
Q			
Q			
26 PAVLYUCHENKOVA			
18 WOZNIACKI	WOZNIACKI		
BYE			
66 CIBULKOVÁ			
97 RODINA			
70 FLIPKENS			
61 KASATKINA			



TENIS WTA TOUR - KAOHSIUNG, 500 000 \$, TVRDÝ POVRCH



TENIS ATP TOUR - SANTO DOMINGO, 75 000 \$, ZELENÁ ANTUKA



224 ANDREOZZI								
209 SAMPER MONTANA								
Q								
314 E.GOMEZ								
264 CHAZAL								
153 GHEM								
154 J.SOUZA								
222 G.LAPENTTI								
197 BOURGUE								
1200 OLIVARES								
207 NASO								
246 TRINKER								
1366 HARDT								
129 CARBALLES BAENA								
151 A.GONZALEZ								
237 J.HERNANDEZ								
169 KICKER								
Q								
189 SKUGOR								
230 RAMIREZ HIDALGO								
256 GIANNESI								
118 H.ZEBALLOS								
TENIS ATP TOUR - BERGAMO, 42 500 \$, TVRDÝ POVRCH								
100 BHAMBRI								
199 GOJOWCZYK								
161 ARNABOLDI								
177 KUDRYAVTSEV								
140 HERBERT								
257 GAI0								
166 NEDOVYESOV								
127 SOEDA								
119 BAŠIČ								
163 DUSTOV								
Q								
Q								
180 DONATI								
Q								
164 R.ŠTĚPÁNEK								
121 BERRER								
133 D.BROWN								
208 SETKIC								
198 LAMASINE								
155 E.YMER								
325 MAGER								
147 SIJSLING								
184 GERASIMOV								
116 BASILASHVILI								
135 KRAVCHUK								
187 CHIUDINELLI								
171 HALYS								
144 J.THOMPSON								
205 MORIYA								
Q								
203 FUCSOVICS								
107 BEMELMANS								

SANTO DOMINGO 2015
 ŠTVŔTFINÁLE
 DZUMHUR - JARRY 6:4 6:4
 GARIN - G.MELZER 6:2 2:0 SKREČ
 G.ELIAS - DELLIEN 3:6 7:6 6:2
 OLIVO - CARBALLES BAENA 4:6 7:6 7:5
 SEMIFINÁLE
 DZUMHUR - GARIN 6:1 6:3
 OLIVO - G.ELIAS 6:7 7:5 6:1
 FINÁLE
 DZUMHUR - OLIVO 7:5 3:1 SKREČ

BERGAMO 2015
 ŠTVŔTFINÁLE
 MARCHENKO - BRANDS 7:6 6:3
 NEDOVYESOV - PUETZ 4:6 6:1 6:2
 PAIRE - DUSTOV 6:4 6:4
 ZOPP - POUILLE 7:5 7:6
 SEMIFINÁLE
 NEDOVYESOV - MARCHENKO 6:4 3:6 7:6
 PAIRE - ZOPP 6:4 6:4
 FINÁLE
 PAIRE - NEDOVYESOV 6:3 7:6

BIATLON
 11.2. – 10 KM, 12.2. – 12,5 KM STÍHAČÍ ZÁVOD – PRESQUE ISLE (USA)

BIATLON MUŽI PORADIE SP	BODY CELKOM	OESTERSUND (SWE) 5.12. 10KM	OESTERSUND (SWE) 6.12. STÍHAČÍ 12,5KM	HOCHFILZEN (AUT) 11.12. 10KM	HOCHFILZEN (AUT) 12.12. STÍHAČÍ 12,5KM	POKLJUKA (SLO) 17.12. 10KM	POKLJUKA (SLO) 19.12. STÍHAČÍ 12,5KM	POKLJUKA (SLO) 20.12. HROMADNÝ 15KM	RUHPOLDING (GER) 8.1. 10KM	RUHPOLDING (GER) 9.1. STÍHAČÍ 12,5KM	RUHPOLDING (GER) 10.1. HROMADNÝ 15KM	RUHPOLDING (GER) 13.1. 20KM	RUHPOLDING (GER) 16.1. HROMADNÝ 15KM	ANTHOLZ-ANTERSELVA (ITA) 22.1. 10KM	ANTHOLZ-ANTERSELVA (ITA) 23.1. STÍHAČÍ 12,5KM	CANMORE (CAN) 4.2. 10KM	CANMORE (CAN) 6.2. HROMADNÝ 15KM	
1. FOURCADE M.	FRA	809	1.	1.	2.	1.	5.	2.	7.	4.	2.	1.	1.	2.	28.	4.	1.	6.

2.	SHIPULIN A.	RUS	592	32	15.	4.	3.	6.	3.	11.	28.	24.	15.	3.	4.	5.	1.	2.	17.
3.	SCHEMP S.	GER	551	77	X	1.	2.	1.	1.	4.	DNS	X	X	DNS	6.	1.	2.	3.	21.
4.	BOE T.	NOR	550	29	4.	3.	4.	9.	4.	18.	2	4.	3.	11.	11.	3.	8.	X	X
5.	SVENDSEN E.H.	NOR	508	7	5.	10.	7.	11.	7.	2	3	5.	13.	29.	10.	27.	12	X	X
6.	GARANICHEV E.	RUS	502	27	8.	6.	14.	3.	6.	14.	40.	9.	7.	6.	3.	18.	10.	10.	15.
7.	EDER S.	AUT	491	19	12.	11.	12.	DNS	X	X	6.	1.	21.	2	9.	6.	6.	6.	14.
8.	FILLON MAILLET Q.	FRA	452	4	3	19.	8.	7.	5.	10.	31.	19.	8.	28.	13.	56.	DNS	45.	3.
9.	BOE J.T.	NOR	427	6	16.	14.	23.	64.	X	8.	1.	7.	10.	16.	12.	8.	3	X	X
10.	DOLL B.	GER	409	5	6.	8.	19.	8.	13.	25.	61.	X	11.	8.	19.	11.	23.	28.	2.
11.	B.JOFERDALEN O.E.	NOR	397	3	11.	16.	6.	2.	8.	3.	X	X	12.	44.	30.	23.	30.	X	X
12.	LANDERTINGER D.	AUT	384	57.	41.	13.	5.	DNS	X	17.	7.	11.	23.	24.	23.	13.	9.	5.	4.
13.	PEIFFER A.	GER	373	2	2.	X	X	42.	27.	13.	11.	28.	5.	62.	29.	9.	5.	11.	8.
14.	TSVETKOV M.	RUS	363	44.	31.	29.	11.	12.	17.	26.	30.	17.	19.	5.	14.	2.	11.	20.	29.
15.	BIERNBACHER A.	GER	345	47.	18.	21.	9.	26.	11.	5	9.	15.	14.	15.	22.	41.	14.	X	X
16.	MORAVEC O.	CZE	335	40.	19.	24.	20.	19.	26.	29.	13.	8.	2.	4.	7.	54.	46.	51.	9.
26.	KRCMAR M.	CZE	239	13.	24.	89.	X	39.	43.	X	12.	21.	27.	10.	5.	21.	13.	37.	25.
35.	SLESINGR M.	CZE	199	24.	20.	72.	X	50.	36.	X	8.	3.	17.	33.	X	37.	32.	14.	30.
56.	SOUKUP J.	CZE	51	54.	56.	45.	40.	25.	34.	X	96.	X	X	93.	X	30.	38.	X	X
66.	KRUPČIK T.	CZE	22	38.	42.	61.	X	76.	X	X	54.	49.	X	53.	X	38.	25.	49.	X

11.2. – 7,5 KM, 12.2. – 10 KM STÍHACÍ ZÁVOD – PRESQUE ISLE (USA)

BIATLON ŽENY PORADIE SP	BODY CELKOM	OESTERSUND (SWE)	OESTERSUND (SWE)	HOCHFILZEN (AUT)	HOCHFILZEN (AUT)	POKLJUKA (SLO)	POKLJUKA (SLO)	POKLJUKA (SLO)	RUHPOLDING (GER)	RUHPOLDING (GER)	RUHPOLDING (GER)	RUHPOLDING (GER)	RUHPOLDING (GER)	RUHPOLDING (GER)	ANTHOLZ-ANTERSELVA (ITA)	ANTHOLZ-ANTERSELVA (ITA)	CANMORE (CAN)	CANMORE (CAN)
		5.12. 7,5KM	6.12. STIHACÍ 10KM	11.12. 7,5KM	12.12. STIHACÍ 10KM	18.12. 10KM	19.12. STIHACÍ 10KM	20.12. HROMADNÝ 12,5KM	8.1. 7,5KM	9.1. STIHACÍ 10KM	10.1. HROMADNÝ 12,5KM	14.1. 15KM	16.1. HROMADNÝ 12,5KM	21.1. 7,5KM	23.1. STIHACÍ 10KM	5.2. 7,5KM	6.2. HROMADNÝ 12,5KM	
1.	SOUKALOVÁ G.	CZE	763	1.	5.	8.	3.	5.	4.	2.	2.	7.	3.	1.	9.	7.	7.	3.
2.	WIERER D.	ITA	672	20.	2.	16.	8.	16.	11.	20.	6.	3.	25.	1.	8.	2.	3.	1.
3.	DORIN HABERT M.	FRA	657	6.	4.	10.	12.	1.	2.	7.	12.	5.	2.	6.	9.	6.	26.	2.
4.	HILDEBRAND F.	GER	596	17.	3.	1.	4.	3.	12.	17.	1.	9.	17.	4.	2.	19.	27.	43.
5.	MAKARAINEN K.	FIN	553	10.	1.	28.	23.	10.	3.	13.	13.	2.	X	18.	21.	10.	4.	
6.	DAHLMEIER L.	GER	546	X	X	6.	1.	2.	1.	11.	4.	1.	1.	9.	X	16.	7.	
7.	PIDHRUSHNA O.	UKR	531	3.	10.	14.	18.	42.	DNS	6.	7.	10.	5.	16.	15.	14.	1.	
8.	VITKOVÁ V.	CZE	483	14.	8.	32.	30.	4.	7.	4.	9.	7.	9.	14.	28.	8.	13.	15.
9.	ECKHOFF T.	NOR	446	5.	9.	30.	5.	39.	34.	12.	17.	4.	3.	21.	4.	20.	4.	X
10.	PODCHUFAROVA O.	RUS	433	34.	27.	17.	7.	37.	14.	3.	5.	11.	18.	10.	12.	1.	8.	31.
11.	BESCOND A.	FRA	393	86.	X	4.	16.	27.	26.	19.	21.	33.	4.	20.	20.	4.	10.	24.
12.	DZHIMA Y.	UKR	374	13.	28.	7.	6.	19.	22.	18.	8.	8.	11.	29.	7.	15.	DNS	83.
13.	GUZIK K.	POL	373	45.	24.	19.	20.	8.	DNF	21.	24.	30.	22.	11.	11.	26.	5.	2.
14.	OBERHOFER K.	ITA	357	8.	15.	9.	42.	20.	13.	24.	35.	16.	15.	48.	10.	7.	6.	22.
15.	PREUSS F.	GER	324	4.	6.	21.	11.	9.	5.	10.	X	X	X	X	X	X	6.	11.
16.	GWIZDON M.	POL	321	24.	14.	35.	25.	14.	18.	27.	26.	26.	8.	31.	14.	12.	28.	18.
22.	PUSKARČIKOVÁ E.	CZE	272	43.	22.	24.	40.	12.	9.	13.	20.	18.	16.	49.	23.	27.	23.	52.
35.	CHARVATOVÁ L.	CZE	144	67.	X	5.	22.	17.	15.	28.	42.	20.	27.	80.	X	51.	48.	DQ
69.	LANDOVA J.	CZE	22	73.	X	47.	53.	28.	42.	X	59.	55.	X	X	X	X	X	X
85.	JISLOVA J.	CZE	7	X	X	X	X	X	X	X	X	X	X	X	55.	56.	34.	X

13.2. – 4X7,5 KM – PRESQUE ISLE (USA)

BIATLON ŠTAFETY MUŽI	BODY CELKOM	HOCHFILZEN (AUT)	RUHPOLDING (GER)	ANTHOLZ-ANTERSELVA (ITA)	PRESQUE ISLE (USA)	MS OSLO (NOR)
		13.12. 4X7,5KM	15.1. 4X7,5KM	24.1. 4X7,5KM	13.2. 4X7,5KM	12.3. 4X7,5KM
1.	RUSKO	174	2.	2.		
2.	NORSKO	162	1.	1.		
3.	NEMECKO	134	5.	5.		
4.	RAKUSKO	134	4.	3.		
5.	FRANCUZSKO	131	3.	4.		
6.	USA	110	8.	6.		
7.	KANADA	99	6.	10.		
8.	ČESKO	93	16.	8.		
9.	ITALIANSKO	92	10.	7.		
10.	SVAJCIARSKO	92	11.	11.		
11.	UKRAJINA	90	9.	12.		
12.	ŠVEDSKO	88	7.	13.		
13.	SLOVENSKO	88	15.	15.		
14.	BULHARSKO	87	12.	9.		
15.	ESTÓNSKO	81	18.	14.		
16.	BIELORUSKO	79	13.	18.		
17.	SLOVINSKO	76	17.	16.		
18.	KAZACHSTAN	74	14.	17.		
19.	RUMUNSKO	65	19.	19.		
20.	FINSKO	61	23.	20.		

14.2. – 4X6 KM – PRESQUE ISLE (USA)

BIATLON ŠTAFETY ŽENY	BODY CELKOM	HOCHFILZEN (AUT)	RUHPOLDING (GER)	ANTHOLZ-ANTERSELVA (ITA)	PRESQUE ISLE (USA)	MS OSLO (NOR)
		13.12. 4X6KM	17.1. 4X6KM	24.1. 4X6KM	14.2. 4X6KM	11.3. 4X6KM
1.	ITALIANSKO	151	1.	3.		
2.	UKRAJINA	140	3.	1.		
3.	NEMECKO	139	2.	2.		
4.	FRANCUZSKO	136	5.	7.		
5.	ČESKO	130	6.	6.		
6.	RUSKO	123	9.	4.		
7.	NORSKO	114	8.	5.		
8.	POLSKO	107	4.	8.		
9.	BIELORUSKO	100	7.	13.		
10.	ŠVEDSKO	98	11.	11.		
11.	KANADA	91	10.	9.		
12.	KAZACHSTAN	90	14.	12.		
13.	SVAJCIARSKO	85	12.	14.		
14.	USA	75	15.	16.		
15.	RAKUSKO	73	17.	18.		
16.	BULHARSKO	68	19.	22.		
17.	RUMUNSKO	67	20.	17.		
18.	LITVA	66	21.	20.		
19.	ESTÓNSKO	62	22.	21.		
20.	SLOVENSKO	59	13.	10.		

SEVERSKÁ KOMBINÁCIA

9.2., 10.2. – TRONDHEIM (NOR)

SEVERSKÁ KOMBINÁCIA PORADIE SP	BODY CELKOM	LILLEHAMMER (NOR)	LILLEHAMMER (NOR)	RAMSAU (AUT)	RAMSAU (AUT)	CHAUX-NEUVE (FRA)	CHAUX-NEUVE (FRA)	SEEFELD (AUT)	SEEFELD (AUT)	SEEFELD (AUT)	OSLO (NOR)	TRONDHEIM (NOR)	TRONDHEIM (NOR)	LAHTI (FIN)	KUOPIO (FIN)	VAL DI FEMME (ITA)	VAL DI FEMME (ITA)
		5.12.	6.12.	19.12.	20.12.	23.1.	24.1.	28.1.	30.1.	31.1.	6.2.	9.2.	10.2.	19.2.	23.2.	27.2.	28.2.
1.	FRENZEL E.	GER	731	21.	5.	7.	1.	2.	1.	1.	3.						
2.	WATABE A.	JPN	634	2.	6.	9.	3.	3.	2.	2.	2.						
3.	RIESSLE F.	GER	603	1.	2.	9.	5.	3.	2.	2.	9.						
4.	KROG M.	NOR	401	8.	1.	5.	31.	15.	23.	5.	20.						
5.	GRAABAK J.	NOR	398	7.	20.	4.	6.	4.	13.	4.	7.						
6.	GRUBER B.	AUT	346	4.	4.	12.	43.	2.	12.	17.	10.						
7.	RYDZEK J.	AUT	315	19.	11.	19.	8.	4.	6.	7.	6.						
8.	RIBBER J.M.	NOR	302	DNS	X	3.	2.	10.	7.	DQ	X						
9.	KLAPFER L.	AUT	295	12.	3.	10.	12.	8.	11.	9.	11.						
10.	FAISST M.	GER	246	6.	DNS	11.	3.	14.	13.	5.	18.						
11.	HEROLA I.	FIN	223	3.	14.	8.	30.	17.	10.	14.	21.						
12.	KLEMETSEN H.	NOR	213	14.	16.	14.	7.	9.	5.	8.	15.						
13.	BRAUD F.	FRA	206	5.	17.	24.	28.	21.	24.	18.	13.						
14.	MOAN M.H.	NOR	203	9.	21.	1.	23.	15.	8.	DQ	X						

17. DIGGINS J.	USA	104	25.	9.	22.	8.	21.	X	13.				
18. SOEMSKAR L.	SWE	92	16.	21.	4.	X	X	21.	24.				
19. HAGA R.	NOR	89	3.	X	X	23.	8.	X	23.				
47. GROHOVÁ K.	CZE	10	24.	31.	42.	50.	28.	43.	X				

MUŽI PORADIE SP		
1. SUNDBY MARTIN JOHNSTRU	NOR	1687
2. KROGH FINN HAAGEN	NOR	967
3. NORTHUG PETTER	NOR	945
4. USTUGOV SERGEY	RUS	730
5. DYRHAUG NIKLAS	NOR	723
6. ROETHE SJUR	NOR	650
7. TOENSETH DIDRIK	NOR	623
8. MANIFICAT MAURICE	FRA	560
9. POLTORANIN ALEXEY	KAZ	531
10. DE FABIANI FRANCESCO	ITA	508
11. LEGKOV ALEXANDER	RUS	500
12. HOLUND HANS CHRISTER	NOR	456
13. HARVEY ALEX	CAN	453
14. PELLEGRINO FEDERICO	ITA	438
15. IVERSEN EMIL	NOR	348
16. COLOGNA DARIO	SUI	335
17. BELOV EVGENIY	RUS	332
18. VYLEGZHANIN MAXIM	RUS	282
19. GLOEERSEN ANDERS	NOR	228
34. JAKS MARTIN	CZE	131

ŽENY PORADIE SP		
1. JOHAUG TERESE	NOR	1644
2. OESTBERG INGILD FLUGSTAD	NOR	1472
3. WENG HEIDI	NOR	1221
4. KALLA CHARLOTTE	SWE	894
5. PARMAKOSKI KRISTA	FIN	744
6. NISKANEN KERTTU	FIN	741
7. NILSSON STINA	SWE	737
8. HAGA RAGNHILD	NOR	670
9. KYLLOENEN ANNE	FIN	596
10. INGEMARSDOTTER IDA	SWE	594
11. FALLA MAIKEN CASPERSEN	NOR	510
12. JACOBSEN ASTRID UHRENHOLDT	NOR	509
13. DIGGINS JESSICA	USA	469
14. MONONEN LAURA	FIN	446
15. BJORNSEN SADIE	USA	412
16. STADLOBER TERESA	AUT	319
17. BOEHLER STEFANIE	GER	298
18. RINGWALD SANDRA	GER	293
31. NOVAKOVA PETRA	CZE	151
78. GROHOVÁ KAROLINA	CZE	10

SKOKY NA LYŽIACH

10.2. – TRONDHEIM (NOR)

SKOKY NA LYŽIACH PORADIE SP	BODY CELKOM	KUNGINHAL (GER) 22.11.	LILLEHAMMER (NOR) 5.12. STREDNY MOSTIK	LILLEHAMMER (NOR) 6.12. STREDNY MOSTIK	NIZHNY TAGIL (RUS) 12.12.	NIZHNY TAGIL (RUS) 13.12.	ENGELBERG (SUI) 19.12.	ENGELBERG (SUI) 20.12.	OBERSTDORF (GER) 29.12.	GA-PA (GER) 1.1.	INNSBRUCK (AUT) 3.1.	BISCHOFSHOFEN (AUT) 6.1.	WILLINGEN (GER) 10.1.	TAUPLITZ/BAD MITTERNDORF (AUT) 15.-16.1. LETY	ZAKOPANE (POL) 24.1.	SAPORO (JPN) 30.1.	SAPORO (JPN) 31.1.
2. FREUND S.	GER	855	3.	1.	5.	1.	12.	8.	6.	1.	3.	2.	3.	6.	X	10.	4.
3. GANGNES K.	NOR	738	11.	2.	1.	8.	9.	5.	3.	6.	2.	3.	5.	2.	4.	29.	20.
4. FORFANG J.A.	NOR	618	9.	12.	3.	5.	3.	14.	4.	8.	4.	7.	9.	4.	5.	19.	2.
5. HAYBOECK M.	AUT	567	18.	13.	8.	28.	2.	9.	2.	5.	5.	3.	37.	11.	2.	X	X
6. KRAFT S.	AUT	478	6.	4.	14.	22.	27.	7.	8.	7.	9.	11.	4.	4.	1.	X	X
7. FREITAG R.	GER	422	4.	16.	6.	11.	42.	4.	7.	9.	6.	10.	11.	29.	8.	30.	5.
8. PREVC D.	SLO	411	8.	8.	12.	X	X	2.	5.	27.	18.	23.	6.	38.	X	9.	2.
9. TANDE D.A.	NOR	396	1.	6.	13.	6.	5.	25.	16.	10.	30.	46.	21.	6.	18.	11.	35.
10. KASAI N.	JPN	388	5.	30.	17.	X	X	3.	10.	5.	12.	7.	9.	X	5.	X	4.
11. FANNEMEL A.	NOR	383	25.	41.	X	12.	8.	6.	DQ	4.	7.	12.	18.	7.	7.	15.	21.
12. WELLINGER A.	GER	337	6.	20.	7.	13.	10.	34.	9.	15.	14.	6.	15.	5.	14.	19.	11.
13. KOUELKA R.	CZE	333	23.	8.	4.	14.	32.	11.	13.	24.	8.	13.	14.	10.	20.	9.	7.
14. STJERNEN A.	NOR	294	15.	3.	DQ	4.	11.	15.	29.	20.	15.	19.	13.	8.	X	14.	22.
15. AMMANN S.	SUI	269	14.	21.	16.	10.	13.	21.	14.	12.	13.	22.	8.	24.	16.	13.	12.
23. JANDA J.	CZE	130	19.	17.	9.	20.	26.	DQ	46.	22.	27.	32.	12.	X	29.	X	X
30. HLAVA L.	CZE	70	43.	54.	25.	21.	15.	32.	17.	43.	25.	20.	36.	35.	X	X	24.
34. MATJURA J.	CZE	60	26.	56.	X	30.	34.	39.	31.	X	28.	15.	25.	11.	22.	26.	44.
64. VANCURA T.	CZE	3	X	X	X	X	X	X	X	X	X	X	X	23.	X	37.	28.
71. KOZISEK C.	CZE	1	X	X	X	X	X	X	X	X	X	X	X	X	X	X	X

LETY NA LYŽIACH

13.2., 14.2. – VIKERSUND (NOR)

MS V LETOCH NA LYŽIACH TAUPLITZ (AUT) 15.-16.1.2016		
1. PREVC PETER	SLO	640.1
2. GANGNES KENNETH	NOR	636.8
3. KRAFT STEFAN	AUT	629.2
4. FORFANG JOHANN ANDRE	NOR	602.0
5. KASAI NORIYUKI	JPN	600.4
6. FREUND SEVERIN	GER	565.3
7. FANNEMEL ANDERS	NOR	543.9
8. FREITAG RICHARD	GER	542.8
9. TEPEŠ JURIJ	SLO	535.5
10. KRANJEC ROBERT	SLO	534.9
11. HAYBOECK MICHAEL	AUT	533.7
12. LANISEK ANZE	SLO	523.5
13. DESCOMBES SEVOIE VINCENT	FRA	520.5
14. WELLINGER ANDREAS	GER	520.0
15. KUBACKI DAWID	POL	519.1
16. AMMANN SIMON	SUI	512.5
20. KOUELKA ROMAN	CZE	463.4
22. MATJURA JAN	CZE	414.2
23. VANCURA TOMAS	CZE	409.7
24. HLAVA LUKAS	CZE	408.9

ALPSKÉ LYŽOVANIE

OBROVSKÝ SLALOM MUŽI 13.2. – YUZAWA NAIBA (JPN)

OBROVSKÝ SLALOM MUŽI PORADIE SP	BODY CELKOM	SOELDEN (AUT)	BEAVER CREEK (USA)	VAL D'ISERE (FRA)	ALTA BADIA (ITA)	ALTA BADIA (ITA)
		25.10.	6.12.	12.12.	20.12.	21.12.
1. HIRSCHER M.	361	3.	1.	1.	1.	28.
2. MUFFAT-JEANDET V.	252	10.	2.	3.	3.	10.
3. NEUREUTHER F.	208	6.	5.	2.	8.	19.
4. KRISTOFFERSEN H.	191	6.	3.	DNF	2.	22.
5. FAIVRE M.	168	9.	7.	10.	5.	8.
6. LIGETY T.	157	1.	DNF	DNQ	4.	24.
7. PINTURAUULT A.	130	5.	DNF	X	6.	5.
8. MYHRER A.	128	20.	4.	24.	DNQ	3.
9. JANSRUD K.	122	25.	15.	X	DNQ	1.
10. NANI R.	121	4.	DNF	8.	11.	16.
11. EISATH F.	99	11.	6.	17.	13.	31.

12.	SCHOERGHOFER P.	AUT	98	14.	9.	23.	9.	17.
13.	JITLOFF T.	USA	97	17.	14.	DNQ	7.	9.
14.	LIUTZ S.	GER	96	18.	23.	7.	10.	20.
15.	FANARA T.	FRA	95	2.	DNF	DNF	18.	30.
16.	SVINDAL A.L.	NOR	90	24.	DNS	X	28.	2.
17.	MURISIER J.	SUI	73	15.	24.	11.	14.	25.
17.	SANDELL M.	FIN	73	DNF	DNQ	5.	16.	18.
19.	BORSOTTI G.	ITA	71	13.	20.	6.	X	X
39.	KRYZL K.	CZE	15	DNQ	28.	20.	DNQ	X

SLALOM MUŽI 14.2. – YUZAWA NAEBA (JPN)

SLALOM MUŽI PORADIE SP	BODY CELKOM	VAL D'ISERE (FRA) 13.12.	MADONNA DI CAMPIGLIO (ITA) 22.12.	SANTA CATERINA (ITA) 6.1.	ADELBODEN (SUI) 10.1.	WENGEN (SUI) 17.1.	KITZBUEHEL (AUT) 24.1.	SCHLADMING (AUT) 26.1.	YUZAWA NAEBA (JPN) 14.2.	STOCKHOLM (SWE) 23.2.	KRANJSKA GORA (SLO) 6.3.	ST. MORITZ (SUI) 20.3.
1.	KRISTOFFERSEN H.	NOR	680	1.	1.	1.	1.	1.				
2.	HIRSCHER M.	AUT	500	2.	2.	DNF	2.	2.				
3.	KHOROSHILOV A.	RUS	234	8.	12.	3.	DNF	3.				
4.	DOPFER F.	GER	224	DNF	6.	4.	9.	DNQ	3.	5.		
5.	NEUREUTHER F.	GER	223	3.	DNF	4.	8.	5.	7.	DNF		
6.	GROSS S.	ITA	201	DNF	17.	12.	5.	3.	13.	6.		
7.	THALER P.	ITA	183	6.	13.	14.	19.	15.	5.	8.		
8.	LIZEROUX J.	FRA	156	5.	16.	7.	11.	DNF	17.	12.		
8.	RAZZOLI G.	ITA	156	DQ	4.	DQ	10.	2.	DNF	X		
10.	CHODOUNSKY D.	USA	149	4.	9.	DNF	20.	20.	11.	11.		
11.	PINTURAULT A.	FRA	143	DNF	26.	8.	4.	6.	DNF	15.		
12.	YULE D.	SUI	133	9.	11.	6.	13.	DNF	DNF	13.		
13.	SCHWARZ M.	AUT	128	18.	3.	DNF	23.	14.	9.	DNQ		
14.	GRANGE J.-B.	FRA	125	DQ	7.	18.	DNF	7.	12.	14.		
15.	FOSS-SOLEVAAG S.	NOR	113	DNF	DNF	10.	12.	9.	DNF	7.		
16.	MUFFAT-JEANDET V.	FRA	107	11.	14.	11.	16.	10.	DNF	24.		
17.	HARGIN M.	SWE	106	10.	DNF	21.	DQ	13.	4.	DNF		
18.	BYGGMARK J.	SWE	100	DNF	19.	17.	18.	4.	DNF	20.		
19.	DIGRUBER M.	AUT	98	15.	20.	9.	25.	21.	DNF	10.		
20.	MOELGG M.	ITA	94	7.	8.	DNF	DNF	DNF	10.	DQ		

MUŽI PORADIE SP			
1.	HIRSCHER MARCEL	AUT	1005
2.	SVINDAL AKSEL LUND	NOR	916
3.	KRISTOFFERSEN HENRIK	NOR	871
4.	JANSRUD K.JETIL	NOR	735
5.	FILL PETER	ITA	549
6.	THEAUX ADRIEN	FRA	495
7.	JANKA CARLO	SUI	464
8.	PARIS DOMINIK	ITA	450
9.	MUFFAT-JEANDET VICTOR	FRA	440
10.	NEUREUTHER FELIX	GER	431
11.	PINTURAULT ALEXIS	FRA	413
12.	REICHELTHANNES	AUT	404
13.	KILDE ALEKSANDER AAMODT	NOR	396
14.	KRIECHMAYR VINCENT	AUT	375
15.	INNERHOFER CHRISTOF	ITA	369
16.	BAUMANN ROMED	AUT	342
17.	WEIBRECHT ANDREW	USA	318
18.	FAYED GUILLERMO	FRA	289
19.	DOPFER FRITZ	GER	285
103.	KRYZL KRYSSTOF	CZE	28

ZENY PORADIE SP			
1.	VONN LINDSEY	USA	1060
2.	GUT LARA	SUI	973
3.	REBENBURG VIKTORIA	GER	820
4.	HANSDOTTER FRIDA	SWE	661
5.	WEIRATHER TINA	LIE	619
6.	LOESETH NINA	NOR	541
7.	HUETTER CORNELIA	AUT	533
8.	BREM EVA-MARIA	AUT	492
9.	VELEZ ZUZULOVA VERONIKA	SVK	420
10.	BRIGNONE FEDERICA	ITA	409
11.	FANCHINI NADIA	ITA	398
12.	STRACHOVA SARKA	CZE	396
13.	YURKIW LARISA	CAN	376
14.	HOLDENER WENDY	SUI	371
15.	KIRCHGASSER MICHAELA	AUT	361
16.	KLING KAJSA	SWE	356
17.	VLHOVA PETRA	SVK	338
18.	PIETILAE-HOLMNER MARIA	SWE	334
97.	LEDECKA ESTER	CZE	13
102.	KRIZOVA KLARA	CZE	8

ZJAZD ZENY 13.2. – CRANS MONTANA (SUI)

ZJAZD ZENY PORADIE SP	BODY CELKOM	LAKE LOUISE (CAN) 4.12.	LAKE LOUISE (CAN) 5.12.	VAL D'ISERE (FRA) 19.12.	ZAUCHENSEE (AUT) 9.1.	CORTINA D'AMPEZZO (ITA) 23.1.	GA-PA (GER) 6.2.
1.	VONN L.	USA	500	1.	1.	DNF	1.
2.	YURKIW L.	CAN	328	12.	7.	3.	2.
3.	HUETTER C.	AUT	294	2.	3.	4.	12.
4.	SUTER F.	SUI	293	6.	2.	2.	X
5.	GUT L.	SUI	250	6.	8.	1.	DNF
6.	REBENBURG V.	GER	206	11.	8.	14.	6.
7.	KLING K.	SWE	179	13.	5.	18.	4.
8.	SUTER C.	SUI	168	20.	6.	5.	12.
8.	WEIRATHER T.	LIE	168	18.	13.	5.	DNF
10.	COOK S.	USA	146	5.	11.	16.	8.
11.	FANCHINI N.	ITA	140	8.	4.	X	14.
12.	MIKLOS E.	HUN	137	22.	22.	9.	17.
13.	ROSS L.	USA	118	19.	21.	10.	18.
14.	GOERGL E.	AUT	113	13.	27.	13.	9.
14.	SCHMIDHOFER N.	AUT	113	DNF	8.	7.	5.
16.	BAILLET M.	FRA	101	4.	25.	22.	7.
17.	SIEBENHOFER R.	AUT	96	3.	DNF	14.	DNF
18.	PUCHNER M.	AUT	94	16.	14.	8.	DNF
41.	LEDECKA E.	CZE	7	X	X	X	X
44.	KRIZOVA K.	CZE	6	31.	34.	36.	25.

ALPSKÁ KOMBINÁCIA ZENY 14.2. – CRANS MONTANA (SUI)

ALPSKÁ KOMBINÁCIA ZENY PORADIE SP	BODY CELKOM	VAL D'ISERE (FRA) 18.12.	CRANS MONTANA (SUI) 14.2.	SOLDEU-EL TARTER (AND) 28.2.	LENZERHEIDE (SUI) 13.3.
1.	GUT L.	SUI	100	1.	
2.	VONN L.	USA	80	2.	
3.	KIRCHGASSER M.	AUT	60	3.	
4.	FERK M.	SLO	50	4.	
5.	BAILLET M.	FRA	45	5.	
6.	MOWINCKEL R.	NOR	40	6.	
7.	MARSAGLIA F.	ITA	36	7.	
8.	CURTONI E.	ITA	32	8.	
8.	SCHNARF J.	ITA	32	8.	
10.	BRODNIK V.	SLO	26	10.	
11.	HUETTER C.	AUT	24	11.	
12.	GISIN M.	SUI	22	12.	
13.	WORLEY T.	FRA	20	13.	
14.	HOLDENER W.	SUI	18	14.	
15.	ROSS L.	USA	16	15.	

16. KLING K.	SWE	15	16.			
17. DELAGO N.	ITA	14	17.			
18. DORSCH P.	GER	13	18.			
19. PUCHNER M.	AUT	12	19.			
20. SIEBENHOFER R.	AUT	11	20.			