

Vážení zákazníci, aby bolo vaše stávkovanie ešte pohodlnejšie a príjemnejšie, pripravili sme pre vás nový, prehľadnejší časopis OK tip. V aktuálne tlačenej ponuke nájdete všetky potrebné podklady pre výber správnej stávky. Upozorňujeme však, že materiál je spracovaný z dostupných informácií vždy v pondelok kalendárneho týždňa a aktuálne a jediné správne údaje nájdete v dennej ponuke a na nástienkách stávkovej kancelárie. Nový časopis si môžete vybrať ako celok alebo po jednotlivých športoch. Presné informácie vám poskytne obsluha stávkovej kancelárie.

OKTip
6/2015

FUTBAL

© TIPSPORT, A.S. AUTORSKÉ PRÁVA SÚ VYHRADENÉ A VYKONÁVA ICH VYDAVATEĽ. AKÉKOLIEK ROZMNOŽOVANIE ČASŤÍ ALEBO CELKU TEXTOV AKÝMKOLIEK SPÔSOBOM BEZ PÍSMENNÉHO SUHLASU VYDAVATEĽA JE ZAKÁZANÉ. ČASOPIS NEPRECHÁDZA JAZYKOVOU ÚPRAVOU. NA ZÁKLADE ÚDAJOV Z ČASOPISU O.K. TIP NIE JE MOŽNÁ REKLAMÁCIA UZAVRETEJ STÁVKY.

VYSVETLIVKY: LM - LIGA MAJSTROV; EL - EURÓPSKA LIGA; VP - VIŤAZ NÁRODNÉHO POHÁRA; LP - VIŤAZ LIGOVÉHO POHÁRA; (V) - ZÁPAS HRANÝ VONKU; M - MAJSTER; VM - VICEMAJSTER; L3, ... L6 - UMIESTNENIE V LIGE; P - PREDKOLO; K - KOLO

ANGLICKÝ JOHNSTONE'S PAINT TROPHY

ČÍSLO UDAL.	DEŇ	SEMIFINÁLE - ODVETY	STAV	PREDBEŽNÉ KURZY / SKUTOČNÉ KURZY						VÁŠ TIP	VÝSL.
				1	10	0	02	2			
04.02.	FLEETWOOD	-	BARNESLEY	1:1	2,10	1,27	3,20	1,57	3,10		
02.02.	OXFORD	-	MILLWALL	2:0	2,65	1,36	2,80	1,36	2,65		

ŠKÓTSKY FUTBALOVÝ POHÁR

ČÍSLO UDAL.	DEŇ	4. KOLO	STAV	PREDBEŽNÉ KURZY / SKUTOČNÉ KURZY						VÁŠ TIP	VÝSLEDEK
				1	10	0	02	2			
06.02.	ANNAN ATH.	-	MORTON	5:00	2,06	3,50	1,10	1,60			
06.02.	DUNDEE UTD.	-	PARTICK	2:00	1,23	3,20	1,64	3,35			
07.02.	HEARTS	-	HIBERNIAN	1:45	1,06	3,90	2,37	6,10			
06.02.	RANGERS	-	KILMARNOCK	1:60	1,10	3,50	2,06	5,00			
06.02.	MOTHERWELL	-	CALEDONIAN	2:25	1,32	3,20	1,50	2,82			
07.02.	EAST KILBRIDE	-	CELTIC	10:50	3,60	5,50	1,01	1,20			
06.02.	DUMBARTON	-	DUNDEE FC	3:61	1,71	3,25	1,20	1,90			
06.02.	ROSS COUNTY	-	LINLITHGOW	1:25	1,02	4,90	3,21	9,30			

BELGICKÝ FUTBALOVÝ POHÁR

ČÍSLO UDAL.	DEŇ	SEMIFINÁLE - ODVETY	STAV	PREDBEŽNÉ KURZY / SKUTOČNÉ KURZY						VÁŠ TIP	VÝSL.
				1	10	0	02	2			
03.02.	FC BRUGGY	-	GENT	1:2	1,85	1,19	3,30	1,75	3,74		
02.02.	GENK	-	ST. LIEGE	0:2	2,10	1,27	3,20	1,57	3,10		

HOLANDSKÝ FUTBALOVÝ POHÁR

ČÍSLO UDAL.	DEŇ	ŠTVŔŤFINÁLE	STAV	PREDBEŽNÉ KURZY / SKUTOČNÉ KURZY						VÁŠ TIP	VÝSLEDEK
				1	10	0	02	2			
02.02.	ALKMAAR	-	HHC HARDENBERG	1:13	1,00	8,00	4,55	9,89			
03.02.	DEN BOSCH	-	VVSB	1:40	1,07	4,50	2,57	5,73			
04.02.	PSV EINDHOVEN	-	UTRECHT	1:33	1,05	4,90	2,85	6,45			
03.02.	KERKRADE	-	FEYENOORD	4:15	2,02	3,90	1,15	1,63			

PORTUGALSKÝ FUTBALOVÝ POHÁR

ČÍSLO UDAL.	DEŇ	SEMIFINÁLE - 1. ZÁPASY	STAV	PREDBEŽNÉ KURZY / SKUTOČNÉ KURZY						VÁŠ TIP	VÝSLEDEK
				1	10	0	02	2			
03.02.	GIL VICENTE	-	FC PORTO	9:30	3,21	4,90	1,02	1,25			
04.02.	BRAGA	-	RIO AVE	1:45	1,06	3,90	2,37	6,10			

GRÉCKÝ FUTBALOVÝ POHÁR

ČÍSLO UDAL.	DEŇ	ŠTVŔŤFINÁLE - ODVETY	STAV	PREDBEŽNÉ KURZY / SKUTOČNÉ KURZY						VÁŠ TIP	VÝSL.
				1	10	0	02	2			
03.02.	A. TRIPOLIS	-	OLYMPIAKOS	0:5	6,10	2,37	3,90	1,06	1,45		
04.02.	IRAKLIS	-	AEK ATHENS	1:4	2,65	1,44	3,15	1,34	2,40		

FÍNSKY LIGOVÝ POHÁR

ČÍSLO UDAL.	DEŇ	ZÁPASY	STAV	PREDBEŽNÉ KURZY / SKUTOČNÉ KURZY						VÁŠ TIP	VÝSLEDEK
				1	10	0	02	2			
02.02.	PK35 VANTAA	-	LAHTI	2:65	1,36	2,80	1,36	2,65			
03.02.	HIFK HELSINKI	-	MARIEHAMN	1:90	1,20	3,25	1,71	3,61			
04.02.	ROVANIEMI	-	KUOPIO	1:65	1,12	3,50	1,98	4,56			
05.02.	HJK HELSINKI	-	LAHTI	1:45	1,06	3,90	2,37	6,10			
06.02.	ILVES	-	VPS VAASAN	2:45	1,37	3,10	1,42	2,63			
07.02.	KUOPIO	-	PS KEMI	1:70	1,13	3,40	1,91	4,37			

VELŠSKÝ FUTBALOVÝ POHÁR

ČÍSLO UDAL.	DEŇ	2. KOLO	STAV	PREDBEŽNÉ KURZY / SKUTOČNÉ KURZY						VÁŠ TIP	VÝSLEDEK
				1	10	0	02	2			
06.02.	AFAN LIDO	-	CARDIFF MU	1:60	1,10	3,50	2,06	5,00			
06.02.	BARRY TOWN	-	TNS	10:50	3,60	5,50	1,10	1,20			
06.02.	CWMBRAN	-	GOYTRE UTD.	1:90	1,20	3,25	1,71	3,61			
06.02.	CONNAHS QUAY	-	BUCKLEY	1:30	1,03	4,50	2,93	8,40			
06.02.	GUILDFIELD	-	AIRBUS	4:37	1,91	3,40	1,13	1,70			
06.02.	HOLYHEAD	-	BALA	6:10	2,37	3,90	1,03	1,45			
06.02.	NEWTOWN	-	CFEY DRUIDS	1:30	1,03	4,50	2,93	8,40			
06.02.	PORT TALBOT	-	CAERAU ELY	1:40	1,04	4,10	2,52	6,50			

1. NEMECKÁ FUTBALOVÁ LIGA

ČÍSLO UDAL.	DEŇ	ZÁPASY 20. KOLA	VÝSLEDKY V ROKU				PREDBEŽNÉ KURZY				VÁŠ TIP	VÝSLEDEK	
			2015-2016		2014-2015		1	10	0	02			2
			D	V	D	V	1	10	0	02			2
547	06.02.	SCHALKE - WOLFSBURG	0:3	3:2	1:1	2,45	1,37	3,10	1,42	2,63			
548	06.02.	LEVERKUSEN - BAYERN	0:3	2:0	0:1	5,00	2,06	3,50	1,10	1,60			
549	05.02.	M'GLADBACH - BREMEN	1:2	4:1	2:0	1,60	1,10	3,50	2,06	5,00			
550	07.02.	HAMBURG - 1. FC KÖLIN	1:2	0:2	0:0	2,35	1,34	3,15	1,46	2,72			
551	06.02.	FRANKFURT - STUTTGART	4:1	4:5	1:3	2,25	1,32	3,20	1,50	2,82			
552	06.02.	HANNOVER - MAINZ	0:3	1:1	0:0	2,60	1,36	2,85	1,38	2,66			
553	06.02.	HERTHA - DORTMUND	1:3	1:0	0:2	6,00	2,25	3,60	1,06	1,50			
554	07.02.	HOFFENHEIM - DARMSTADT	0:0	2:05	1,25	3,20	1,60	3,22					
555	06.02.	INGOLSTADT - AUGSBURG	1:0	2,50	1,36	3,00	1,41	2,65					

VÝSLEDKY POSLEDNÝCH ZÁPASOV												(OZNACENIE PÍSMENOM (V) ZNAMENA ZÁPAS HRANY VONKU)																																																																																																																																																																																																																			
1. FC KÖLIN	WOLFSBURG (V)	1:1	STUTTGART	1:3	DORTMUND	2:1	BREMEN (V)	1:1	AUGSBURG	0:1	DARMSTADT (V)	0:0	1. FC KÖLIN	FRANKFURT (V)	0:0	HERTHA (V)	0:0	WOLFSBURG	0:0	BAYERN	HOFFENHEIM	2:0	HAMBURG (V)	2:1	HANNOVER (V)	1:0	INGOLSTADT	2:0	M'GLADBACH (V)	1:3	HERTHA	2:0	BREMEN	HERTHA	3:3	SCHALKE (V)	1:2	1. FC KÖLIN	STUTTGART (V)	1:1	HAMBURG	1:3	DARMSTADT	SCHALKE	0:2	HANNOVER (V)	2:1	M'GLADBACH (V)	2:3	HERTHA	0:4	FRANKFURT (V)	1:0	1. FC KÖLIN	0:0	DORTMUND	INGOLSTADT	2:0	M'GLADBACH (V)	3:1	FRANKFURT	4:1	FRANKFURT (V)	2:1	WOLFSBURG (V)	2:1	STUTTGART	4:1	FRANKFURT	AUGSBURG (V)	0:0	WOLFSBURG	3:2	BREMEN	2:1	DORTMUND (V)	1:4	DARMSTADT	0:1	MAINZ (V)	1:2	HAMBURG	STUTTGART (V)	1:2	BAYERN	1:2	AUGSBURG	0:1	MAINZ	1:1	MAINZ	1:3	BREMEN (V)	3:1	HANNOVER	LEVERKUSEN (V)	0:3	DARMSTADT	1:2	BAYERN	0:1	HOFFENHEIM (V)	0:1	SCHALKE (V)	1:3	INGOLSTADT	4:0	HERTHA	BREMEN (V)	3:3	AUGSBURG	0:0	MAINZ	2:0	DARMSTADT (V)	4:0	LEVERKUSEN	2:1	BAYERN (V)	0:2	HOFFENHEIM	BAYERN (V)	0:2	LEVERKUSEN	1:1	SCHALKE (V)	0:1	HANNOVER	1:0	INGOLSTADT (V)	1:1	M'GLADBACH	3:0	INGOLSTADT	DORTMUND (V)	0:2	MAINZ	1:0	LEVERKUSEN	0:1	BAYERN (V)	0:2	HOFFENHEIM	1:1	HANNOVER (V)	0:4	LEVERKUSEN	HANNOVER	3:0	HOFFENHEIM (V)	1:1	INGOLSTADT (V)	1:0	M'GLADBACH	5:0	HERTHA (V)	1:2	SCHALKE	1:1	M'GLADBACH	MAINZ (V)	0:1	DORTMUND	1:3	DARMSTADT	3:2	LEVERKUSEN (V)	0:5	BAYERN	3:1	HOFFENHEIM (V)	0:3	MAINZ	M'GLADBACH	1:0	INGOLSTADT (V)	0:1	HERTHA (V)	0:2	STUTTGART	0:0	HAMBURG (V)	3:1	FRANKFURT	2:1	SCHALKE	DARMSTADT (V)	2:0	BREMEN	1:3	HOFFENHEIM	1:0	HANNOVER	3:1	LEVERKUSEN (V)	1:1	STUTTGART	HAMBURG	2:1	1. FC KÖLIN (V)	3:1	WOLFSBURG	3:1	MAINZ (V)	0:0	BREMEN	1:1	DORTMUND (V)	1:4	1. FC KÖLIN	FRANKFURT (V)	1:1	1. FC KÖLIN	STUTTGART (V)	2:3	STUTTGART (V)	1:3	HAMBURG	1:1	DORTMUND	1:2	AUGSBURG (V)	0:0

TABUĽKA PO 19. KOLE												CELKOM												DOMA												VONKU												POZN.																																																																																																																																																																											
1.	BAYERN	19	17	1	1	50:9	3,11	52	10	0	0	34:3	3,70	7	1	1	16:6	2,44	LM	2.	DORTMUND	19	14	2	3	52:24	4,00	44	8	1	0	30:8	4,22	6	1	3	22:16	3,80	LM	3.	HERTHA	19	10	4	5	29:21	2,63		34	6	2	1	14:7	2,33	4	2	4	15:14	2,90	LM	4.	LEVERKUSEN	19	9	4	6	29:21	2,63	31	5	2	2	18:9	3,00	4	2	4	11:12	2,30	LM	5.	SCHALKE	19	9	3	7	26:26	2,74	30	5	2	3	14:14	2,80	4	1	4	12:12	2,67	EL	6.	M'GLADBACH	19	9	1	9	32:34	3,47	28	6	1	3	19:15	3,40	3	0	6	13:19	3,56	EL	7.	WOLFSBURG	19	7	6	6	29:25	2,84	27	6	3	1	23:9	3,20	1	3	5	6:16	2,44		8.	MAINZ	19	8	3	8	24:24	2,53	27	5	1	4	12:11	2,30	3	2	4	12:13	2,78		9.	1. FC KÖLIN	19	6	7	6	20:25	2,37	25	3	4	3	8:9	1,70	3	3	3	12:16	3,11		10.	INGOLSTADT	19	6	5	8	12:20	1,68	23	3	2	4	7:9	1,78	3	3	4	5:11	1,60		11.	HAMBURG	19	6	4	9	21:27	2,53	22	2	2	5	9:12	2,33	4	2	4	12:15	2,70

12.	AUGSBURG	19	5	6	8	21:26	2.47	21	2	3	5	9:13	2.20	3	3	3	12:13	2.78	
13.	FRANKFURT	19	5	6	8	24:30	2.84	21	3	3	3	15:16	3.44	2	3	5	9:14	2.30	
14.	DARMSTADT	19	5	6	8	19:29	2.53	21	1	4	5	7:17	2.40	4	2	3	12:12	2.67	
15.	STUTTGART	19	6	3	10	27:39	3.47	21	4	1	5	12:18	3.00	2	2	5	15:21	4.00	
16.	BREMEN	19	5	4	10	23:36	3.11	19	1	2	6	8:19	3.00	4	2	4	15:17	3.20	BARAZ
17.	HOFFENHEIM	19	3	7	9	18:25	2.26	16	2	4	3	10:10	2.22	1	3	6	8:15	2.30	ZOSTUP
18.	HANNOVER	19	4	2	13	19:34	2.79	14	2	0	7	11:16	3.00	2	2	6	8:18	2.60	ZOSTUP

2. NEMECKÁ FUTBALOVÁ LIGA

ČÍSLO UDAL.	DEŇ	ZÁPASY 20. KOLA	VÝSLEDKY V ROKU				PREDBEŽNÉ KURZY					VÁŠ TIP	VÝSLEDOK
			2015-2016		2014-2015		1	10	0	02	2		
			D	V	D	V							
1575	07.02.	KARLSRUHE - FSV FRANKFURT (V)	2:1	ST. PAULI	0:0	KARLSRUHE	2:1	UNION BERLIN (V)	1:1	RB LEIPZIG	0:1	FURTH (V)	0:0
1576	05.02.	K'LAUTERN - FSV FRANKFURT	2:2	UNION BERLIN	2:0	DUSSELDORF (V)	0:1	BOCHUM	1:0	UNION BERLIN	1:1	KARLSRUHE (V)	0:3
1577	07.02.	RB LEIPZIG - BRAUNSCHEWIG	2:0	BRAUNSCHEWIG	0:2	RB LEIPZIG (V)	0:2	SANDHAUSEN	3:0	DUSSELDORF (V)	1:1	FREIBURG	1:1
1578	06.02.	DUSSELDORF - HEIDENHEIM	0:1	HEIDENHEIM	3:1	MÜNCHEN 1860 (V)	1:3	MÜNCHEN 1860 (V)	1:0	DUSSELDORF	2:1	ST. PAULI (V)	0:4
1579	05.02.	BOCHUM - FREIBURG	3:1	FREIBURG	2:3	UNION BERLIN	1:2	UNION BERLIN	3:0	HEIDENHEIM (V)	2:1	PADERBORN	4:1
1580	07.02.	FURTH - ST. PAULI	2:3	ST. PAULI	3:0	BOCHUM (V)	1:1	FREIBURG	1:2	FURTH	1:2	PADERBORN (V)	1:1
1581	06.02.	MÜNCHEN 1860 - NURNBERG	2:2	NURNBERG	2:1	SANDHAUSEN (V)	1:1	K'LAUTERN	2:4	HEIDENHEIM (V)	2:1	BIELEFELD	0:0
1582	05.02.	SANDHAUSEN - PADERBORN	6:0	PADERBORN	2:0	BOCHUM (V)	3:1	BOCHUM (V)	1:1	FREIBURG	1:2	FURTH	1:2
1583	08.02.	BIELEFELD - DUISBURG	2:2	DUISBURG	2:0	ST. PAULI	2:0	ST. PAULI	1:2	FURTH (V)	4:2	FSV FRANKFURT	1:1

VÝSLEDKY POSLEDNÝCH ZÁPISOV (OZNACENIE PISMENOM (V) ZNAMENÁ ZÁPAS HRANY VONKU)

BIELEFELD	FSV FRANKFURT (V)	2:1	ST. PAULI	0:0	KARLSRUHE	2:1	UNION BERLIN (V)	1:1	RB LEIPZIG	0:1	FURTH (V)	0:0
BOCHUM	DUISBURG (V)	0:0	PADERBORN	4:0	HEIDENHEIM	1:1	BRAUNSCHEWIG (V)	0:1	UNION BERLIN	1:1	KARLSRUHE (V)	0:3
BRAUNSCHEWIG	K'LAUTERN	1:1	SANDHAUSEN (V)	2:0	DUSSELDORF (V)	0:1	BOCHUM	1:0	NURNBERG (V)	1:2	MÜNCHEN 1860	0:0
DUISBURG	BOCHUM	0:0	K'LAUTERN (V)	0:2	RB LEIPZIG (V)	0:2	SANDHAUSEN	3:0	DUSSELDORF (V)	1:1	FREIBURG	1:1
DUSSELDORF	PADERBORN (V)	0:0	UNION BERLIN	0:3	BRAUNSCHEWIG	1:0	FSV FRANKFURT (V)	2:1	DUISBURG	1:1	ST. PAULI (V)	0:4
FSV FRANKFURT	BIELEFELD	1:2	RB LEIPZIG (V)	1:3	MÜNCHEN 1860 (V)	1:0	DUSSELDORF	1:2	K'LAUTERN (V)	1:1	SANDHAUSEN	0:1
FREIBURG	MÜNCHEN 1860	3:0	NURNBERG (V)	1:2	UNION BERLIN	3:0	HEIDENHEIM (V)	2:1	PADERBORN	4:1	DUISBURG (V)	1:1
FURTH	RB LEIPZIG	1:2	KARLSRUHE (V)	0:1	SANDHAUSEN (V)	1:1	K'LAUTERN	2:4	HEIDENHEIM (V)	2:1	BIELEFELD	0:0
HEIDENHEIM	NURNBERG	0:3	MÜNCHEN 1860 (V)	3:1	BOCHUM (V)	1:1	FREIBURG	1:2	FURTH	1:2	PADERBORN (V)	1:1
K'LAUTERN	BRAUNSCHEWIG (V)	1:1	DUISBURG	2:0	ST. PAULI	1:2	FURTH (V)	4:2	FSV FRANKFURT	1:1	RB LEIPZIG (V)	2:0
KARLSRUHE	ST. PAULI (V)	2:1	FURTH	1:0	BIELEFELD (V)	1:2	RB LEIPZIG	0:1	SANDHAUSEN (V)	1:3	BOCHUM	3:0
MÜNCHEN 1860	FREIBURG (V)	0:3	HEIDENHEIM	1:3	FSV FRANKFURT	0:1	PADERBORN (V)	4:4	ST. PAULI	2:0	BRAUNSCHEWIG (V)	0:0
NURNBERG	HEIDENHEIM (V)	3:0	FREIBURG	2:1	PADERBORN	2:1	ST. PAULI (V)	4:0	BRAUNSCHEWIG	2:1	UNION BERLIN (V)	3:3
PADERBORN	DUSSELDORF	0:0	BOCHUM (V)	0:4	NURNBERG (V)	1:2	MÜNCHEN 1860	4:4	FREIBURG (V)	1:4	HEIDENHEIM	1:1
RB LEIPZIG	FURTH (V)	2:1	FSV FRANKFURT	3:1	DUISBURG	4:2	KARLSRUHE (V)	1:0	BIELEFELD	1:0	K'LAUTERN	0:2
SANDHAUSEN	UNION BERLIN (V)	0:1	BRAUNSCHEWIG	0:2	FURTH	1:1	DUISBURG (V)	0:3	KARLSRUHE	3:1	FSV FRANKFURT (V)	1:0
ST. PAULI	KARLSRUHE	1:2	BIELEFELD (V)	0:0	K'LAUTERN (V)	2:1	NURNBERG	0:4	MÜNCHEN 1860 (V)	0:2	DUSSELDORF	4:0
UNION BERLIN	SANDHAUSEN	1:0	DUSSELDORF (V)	3:0	FREIBURG (V)	0:3	BIELEFELD	1:1	BOCHUM (V)	1:1	NURNBERG	3:3

TABUĽKA PO 19. KOLE			CELKOM		DOMA		VONKU		POZN.										
1.	RB LEIPZIG	19	12	5	2	31:18	2.58	41	5	2	2	17:12	3.22	7	3	0	14:6	2.00	POSTUP
2.	FREIBURG	19	11	5	3	43:22	3.42	38	7	2	1	32:14	4.60	4	3	2	11:8	2.11	POSTUP
3.	NURNBERG	19	9	6	4	38:27	3.42	33	6	4	0	17:10	2.70	3	2	4	21:17	4.22	BARAZ
4.	ST. PAULI	19	8	6	5	22:20	2.21	30	5	1	3	13:11	2.67	3	5	2	9:9	1.80	
5.	BRAUNSCHEWIG	19	8	5	6	27:15	2.21	29	4	3	3	12:8	2.00	4	2	3	15:7	2.44	
6.	BOCHUM	19	7	7	5	28:18	2.42	28	4	4	2	15:8	2.30	3	3	3	13:10	2.56	
7.	SANDHAUSEN (-3)	19	8	5	6	27:23	2.63	26	3	4	2	12:11	2.56	5	1	4	15:12	2.70	
8.	K'LAUTERN	19	7	5	7	24:24	2.53	26	3	2	4	8:10	2.00	4	3	3	16:14	3.00	
9.	KARLSRUHE	19	7	4	8	19:25	2.32	25	4	2	3	11:8	2.11	3	2	5	8:17	2.50	
10.	FURTH	19	7	4	8	25:32	3.00	25	4	1	4	11:15	2.89	3	3	4	14:17	3.10	
11.	HEIDENHEIM	19	6	6	7	21:20	2.16	24	4	2	4	10:12	2.20	2	4	3	11:8	2.11	
12.	BIELEFELD	19	4	12	3	17:16	1.74	24	1	6	2	4:6	1.11	3	6	1	13:10	2.30	
13.	UNION BERLIN	19	5	8	6	31:30	3.21	23	2	6	2	16:17	3.30	3	2	4	15:13	3.11	
14.	FSV FRANKFURT	19	6	4	9	18:27	2.37	22	3	0	7	10:19	2.90	3	4	2	8:8	1.78	
15.	DUSSELDORF	19	5	5	9	15:24	2.05	20	4	1	4	9:9	2.00	1	4	5	6:15	2.10	
16.	PADERBORN	19	4	5	10	17:33	2.63	17	2	5	3	11:15	2.60	2	0	7	6:18	2.67	BARAZ
17.	MÜNCHEN 1860	19	2	8	9	15:26	2.16	14	2	3	4	7:9	1.78	0	5	5	8:17	2.50	ZOSTUP
18.	DUISBURG	19	2	6	11	15:33	2.53	12	2	5	3	10:14	2.40	0	1	8	5:19	2.67	ZOSTUP

3. NEMECKÁ FUTBALOVÁ LIGA

TABUĽKA			CELKOM		DOMA		VONKU		POZN.										
1.	D. DRESDEN	23	14	7	2	47:23	49	9	1	1	25:9	5	6	1	22:14				
2.	AUE	23	10	9	4	19:14	39	6	6	0	11:2	4	3	4	8:12				
3.	SON. GROSSASPACH	23	10	8	5	42:27	38	5	5	2	20:14	5	3	3	22:13				
4.	MAGDEBURG	23	9	9	5	34:23	36	7	3	1	22:10	2	6	4	12:13				
5.	OSNABRÜCK	23	9	9	5	29:23	36	6	4	1	18:8	3	5	4	11:15				
6.	MUNSTER	22	8	9	5	28:21	33	5	4	3	17:10	3	5	2	11:11				
7.	FORTUNA KÖLN	23	9	5	9	37:40	32	7	2	2	25:17	2	3	7	12:23				
8.	WEHEN	23	6	12	5	27:26	30	5	6	0	21:10	1	6	5	6:16				
9.	MAINZ (AM)	23	7	9	7	24:24	30	4	7	1	10:6	3	2	6	14:18				
10.	HALLESCHER	23	8	5	10	31:28	29	6	3	3	22:13	2	2	7	9:15				
11.	WÜRZBURGER	22	6	11	5	20:16	29	1	7	3	8:10	5	4	2	12:6				
11.	AALEN	23	6	11	6	23:22	29	4	6	1	11:6	2	5	5	12:16				
13.	KIEL	23	7	6	10	32:36	27	3	3	5	16:19	4	3	5	16:17				
14.	CHEMNITZER	22	7	6	9	26:30	27	6	3	2	18:11	1	3	7	8:19				
15.	COTTBUS	22	5	11	6	22:26	26	2	5	4	11:15	3	6	2	11:11				
16.	BREMEN (AM)	23	6	7	10	28:39	25	4	4	4	15:16	2	3	6	13:23				
17.	ERFURT	23	6	6	11	26:34	24	6	2	4	17:14	0	4	7	9:20				
18.	ROSTOCK	23	4	11	8	20:30	23	3	4	4	11:13	1	7	4	9:17				ZOSTUP
19.	STUTTGART (AM)	23	5	6	12	27:41	21	3	3	6	15:20	2	3	6	12:21				ZOSTUP
20.	STUTTGART K.	23	4	7	12	21:40	19	2	4	5	9:18	2	3	7	12:22				ZOSTUP

1. ANGLICKÁ FUTBALOVÁ LIGA

ČÍSLO UDAL.	DEŇ	ZÁPASY 24. KOLA	VÝSLEDKY V ROKU				PREDBEŽNÉ KURZY					VÁŠ TIP	VÝSLEDOK
			2015-2016		2014-2015		1	10	0	02	2		
			D	V	D	V							
511	02.02.	WEST HAM - ASTON VILLA	1:1	ASTON VILLA	0:0	LIVERPOOL (V)	3:3	BOURNEMOUTH	2:0	SOUTHAMPTON (V)	0:4	MANCHESTER C.	2:1
512	03.02.	WATFORD - CHELSEA	2:2	CHELSEA	1:1	CRYSTAL P.	1:0	NORWICH (V)	0:2	WEST HAM	1:1	NEWCASTLE (V)	1:1
513	02.02.	LEICESTER - LIVERPOOL	0:1	LIVERPOOL	1:3	2:2	2.53	1.42	3.24	1.50	2.80		
514	02.02.	SUNDERLAND - MANCHESTER C.	1:4	MANCHESTER C.	1:4	2:3	6.40	2.54	4.35	1.10	1.50		
515	02.02.	ARSENAL - SOUTHAMPTON	0:4	SOUTHAMPTON	0:0	0:2	1.80	1.17	3.50	1.97	4.70		
516	02.02.	NORWICH - TOTTENHAM	0:3	TOTTENHAM	0:0	0:0	4.20	1.90	3.55	1.21	1.86		
517	02.02.	CRYSTAL P. - BOURNEMOUTH	0:0	BOURNEMOUTH	0:0	0:0	2.30	1.33	3.20	1.60	3.20		
518	02.02.	MANCHESTER U. - STOKE	0:2	STOKE	2:1	1:1	1.70	1.14	3.60	2.10	5.40		
519	02.02.	W. B. A. - SWANSEA	0:1	SWANSEA	2:0	0:3	2.50	1.37	3.03	1.50	2.97		
520	03.02.	EVERTON - NEWCASTLE	1:0	NEWCASTLE	3:0	2:3	1.63	1.					

SOUTHAMPTON	MANCHESTER U. (V)	1:0	W. B. A.	3:0	WATFORD	2:0	WEST HAM (V)	1:2	ARSENAL	4:0	TOTTENHAM	0:2
STOKE	LEICESTER (V)	0:3	ARSENAL	0:0	NORWICH	3:1	EVERTON (V)	4:3	MANCHESTER U.	2:0	CRYSTAL P.	1:2
SUNDERLAND	BOURNEMOUTH	1:1	TOTTENHAM (V)	1:4	SWANSEA (V)	4:2	LIVERPOOL	0:1	MANCHESTER C. (V)	1:4	CHELSEA (V)	1:3
SWANSEA	EVERTON (V)	2:1	WATFORD	1:0	SUNDERLAND	2:4	CRYSTAL P. (V)	0:0	W. B. A.	1:0	WEST HAM	0:0
TOTTENHAM	CRYSTAL P. (V)	3:1	SUNDERLAND	4:1	LEICESTER	0:1	WATFORD (V)	2:1	NORWICH	3:0	SOUTHAMPTON (V)	2:0
W. B. A.	ASTON VILLA	0:0	SOUTHAMPTON (V)	0:3	CHELSEA (V)	2:2	NEWCASTLE	1:0	SWANSEA (V)	0:1	BOURNEMOUTH	1:2
WATFORD	NEWCASTLE	2:1	SWANSEA (V)	0:1	SOUTHAMPTON (V)	0:2	TOTTENHAM	1:2	CHELSEA (V)	2:2	LIVERPOOL	3:0
WEST HAM	MANCHESTER C.	2:2	NEWCASTLE (V)	1:2	BOURNEMOUTH (V)	3:1	SOUTHAMPTON	2:1	ASTON VILLA (V)	1:1	SWANSEA (V)	0:0

1. ANGLICKÁ FUTBALOVÁ LIGA

TABUĽKA PO 23. KOLE			CELKOM				DOMA				VONKU				POZN.				
1.	LEICESTER	23	13	8	2	42:26	2,96	47	6	4	1	19:13	2,91	7	4	1	23:13	3,00	LM
2.	MANCHESTER C.	23	13	5	5	45:23	2,96	44	9	1	2	33:12	3,75	4	4	3	12:11	2,09	LM
3.	ARSENAL	23	13	5	5	37:22	2,57	44	7	2	2	16:7	2,09	6	3	3	21:15	3,00	LM
4.	TOTTENHAM	23	11	9	3	41:19	2,61	42	6	4	2	22:9	2,58	5	5	1	19:10	2,64	LM
5.	MANCHESTER U.	23	10	7	6	28:21	2,13	37	5	4	2	12:5	1,55	5	3	4	16:16	2,67	EL
6.	WEST HAM	23	9	9	5	36:28	2,78	36	4	5	2	18:14	2,91	5	4	3	18:14	2,67	
7.	LIVERPOOL	23	9	7	7	30:32	2,70	34	4	4	3	14:15	2,84	5	3	4	16:17	2,75	
8.	SOUTHAMPTON	23	9	6	8	32:24	2,43	33	6	2	4	22:13	2,92	3	4	4	10:11	1,91	
9.	STOKE	23	9	6	8	24:25	2,13	33	5	2	4	13:10	2,09	4	4	4	11:15	2,17	
10.	WATFORD	23	9	5	9	27:26	2,30	32	5	2	5	13:11	2,00	4	3	4	14:15	2,64	
11.	CRYSTAL P.	23	9	4	10	24:27	2,22	31	4	2	6	13:15	2,33	5	2	4	11:12	2,09	
12.	EVERTON	23	6	11	6	40:34	3,22	29	3	4	5	24:22	3,83	3	7	1	16:12	2,55	
13.	CHELSEA	23	7	7	9	32:34	2,87	28	4	4	4	20:19	3,25	3	3	5	12:15	2,45	
14.	W. B. A.	23	7	7	9	22:30	2,26	28	4	3	5	14:17	2,58	3	4	4	8:13	1,91	
15.	SWANSEA	23	6	7	10	22:31	2,30	25	4	4	4	12:16	2,33	2	3	6	10:15	2,27	
16.	BOURNEMOUTH	23	6	7	10	27:38	2,83	25	3	4	4	14:16	2,73	3	3	6	13:22	2,92	
17.	NORWICH	23	6	5	12	28:43	3,09	23	4	3	4	16:15	2,82	2	2	8	12:28	3,33	
18.	NEWCASTLE	23	5	6	12	25:41	2,87	21	3	5	4	19:18	3,08	2	1	8	6:23	2,64	ZOSTUP
19.	SUNDERLAND	23	5	4	14	28:46	3,22	19	3	3	5	13:12	2,27	2	1	9	15:34	4,08	ZOSTUP
20.	ASTON VILLA	23	2	7	14	18:38	2,43	13	1	4	6	8:14	2,00	1	3	8	10:24	2,83	ZOSTUP

2. ANGLICKÁ FUTBALOVÁ LIGA

TABUĽKA			CELKOM				DOMA				VONKU				POZN.				
1.	HULL	28	17	5	6	45:18	2,25	56	11	2	1	30:6	2,57	6	3	5	15:12	1,93	POSTUP
2.	MIDDLESBROUGH	27	17	4	6	37:14	1,89	55	10	2	2	20:3	1,64	7	2	4	17:11	2,15	POSTUP
3.	BURNLEY	28	14	9	5	46:25	2,54	51	9	3	2	29:12	2,93	5	6	3	17:13	2,14	BARAŽ
4.	BRIGHTON	28	13	11	4	34:28	2,21	50	9	2	3	17:13	2,14	4	9	1	17:15	2,29	BARAŽ
5.	DERBY	28	13	10	5	39:25	2,29	49	7	2	2	24:12	2,57	6	5	3	15:13	2,00	BARAŽ
6.	BIRMINGHAM	29	13	8	8	37:28	2,24	47	7	2	5	16:14	2,14	6	6	3	21:14	2,33	BARAŽ
7.	SHEFFIELD W.	28	12	10	6	42:31	2,61	46	9	4	1	27:12	2,79	3	6	5	15:19	2,43	
8.	IPSWICH	28	12	9	7	37:35	2,57	45	5	6	3	18:15	2,36	7	3	4	19:20	2,79	
9.	CARDIFF CITY	29	11	11	7	38:33	2,45	44	7	6	1	21:13	2,43	4	5	6	17:20	2,47	
10.	BRENTFORD	29	11	7	11	42:41	2,86	40	6	3	6	19:21	2,67	5	4	5	23:20	3,07	
11.	NOTTINGHAM	29	9	12	8	30:25	1,90	39	6	6	3	20:12	2,13	3	6	5	10:13	1,64	
12.	WOLVES	28	10	8	10	37:38	2,68	38	4	5	5	17:19	2,57	6	3	5	20:19	2,79	
13.	Q. P. R.	29	8	12	9	35:35	2,41	36	4	8	2	22:17	2,79	4	4	7	13:18	2,07	
14.	LEEDS	29	8	12	9	29:33	2,14	36	4	5	5	12:15	1,93	4	7	4	17:18	2,33	
15.	READING	28	9	8	11	32:31	2,25	35	6	5	3	17:10	1,93	3	3	8	15:21	2,57	
16.	PRESTON	28	8	11	9	25:27	1,86	35	4	6	4	12:13	1,79	4	5	5	13:14	1,93	
17.	HUDDERSFIELD	29	8	8	13	39:42	2,79	32	5	4	6	24:19	2,87	3	4	7	15:23	2,71	
18.	BLACKBURN	27	6	12	9	24:24	1,78	30	3	7	3	12:9	1,62	3	5	6	12:15	1,93	
19.	FULHAM	28	6	10	12	43:48	3,25	28	4	4	6	23:23	3,29	2	6	6	20:25	3,21	
20.	MILTON	28	7	5	16	23:41	2,29	26	6	1	7	13:19	2,29	1	4	9	10:22	2,29	
21.	ROTHERHAM	29	7	4	18	35:53	3,03	25	5	2	8	22:27	3,27	2	2	10	13:25	2,79	
22.	BRISTOL C.	29	5	10	14	24:47	2,45	25	3	6	6	15:22	2,47	2	4	8	9:25	2,43	ZOSTUP
23.	CHARLTON	29	5	9	15	26:55	2,79	24	3	6	5	15:22	2,64	2	3	10	11:33	2,93	ZOSTUP
24.	BOLTON	28	3	11	14	24:46	2,50	20	3	8	3	8:15	2,14	0	3	11	9:31	2,86	ZOSTUP

ČÍSLO UDAL.	DEŇ	DOHRÁVKY	VÝSLEDKY V ROKU				PREDBEŽNÉ KURZY					VÁŠ TIP	VÝSLEDOK
			2015-2016		2014-2015		1	10	0	02	2		
1253	02.02.	DERBY	-	PRESTON	D	V	1,60	1,10	3,50	2,06	5,00		
	02.02.	SHEFFIELD W.	-	BURNLEY	D	V	2,20	1,30	3,20	1,52	2,91		
	02.02.	WOLVES	-	BOLTON	D	V	1,70	1,13	3,40	1,91	4,37		
	02.02.	IPSWICH	-	READING	D	V	2,00	1,23	3,20	1,64	3,35		

ČÍSLO UDAL.	DEŇ	ZÁPASY 30. KOLA	VÝSLEDKY V ROKU				PREDBEŽNÉ KURZY					VÁŠ TIP	VÝSLEDOK
			2015-2016		2014-2015		1	10	0	02	2		
1550	06.02.	BIRMINGHAM	-	SHEFFIELD W.	D	V	0,00	0,00	0,00	0,00	0,00		
1551	06.02.	BOLTON	-	ROTHERHAM	D	V	0,00	0,00	0,00	0,00	0,00		
1552	05.02.	BRIGHTON	-	BRENTFORD	D	V	0,00	0,00	0,00	0,00	0,00		
1553	06.02.	BURNLEY	-	HULL	D	V	0,00	0,00	0,00	0,00	0,00		
1554	06.02.	CARDIFF CITY	-	MILTON	D	V	0,00	0,00	0,00	0,00	0,00		
1555	06.02.	CHARLTON	-	BRISTOL C.	D	V	0,00	0,00	0,00	0,00	0,00		
1556	06.02.	FULHAM	-	DERBY	D	V	0,00	0,00	0,00	0,00	0,00		
1557	06.02.	LEEDS	-	NOTTINGHAM	D	V	0,00	0,00	0,00	0,00	0,00		
1558	06.02.	MIDDLESBROUGH	-	BLACKBURN	D	V	0,00	0,00	0,00	0,00	0,00		
1559	06.02.	PRESTON	-	HUDDERSFIELD	D	V	0,00	0,00	0,00	0,00	0,00		
1560	06.02.	Q. P. R.	-	IPSWICH	D	V	0,00	0,00	0,00	0,00	0,00		
1561	06.02.	READING	-	WOLVES	D	V	0,00	0,00	0,00	0,00	0,00		

VÝSLEDKY POSLEDNÝCH ZÁPASOV		(OZNACENIE PÍSMENOM (V) ZNAMENÁ ZÁPAS HRANY VONKU)										
BIRMINGHAM	BRISTOL C. (V)	0:0	IPSWICH	3:0	DERBY (V)	3:0	NOTTINGHAM (V)	1:1	BRENTFORD	2:1	MILTON	1:0
BLACKBURN	CHARLTON (V)	1:1	BRIGHTON	0:1	Q. P. R.	1:1	CARDIFF CITY (V)	0:1	BOLTON (V)	0:1	READING (V)	0:1
BOLTON	MILTON	3:1	NOTTINGHAM (V)	0:3	SHEFFIELD W. (V)	2:3	HUDDERSFIELD	0:2	BLACKBURN	1:0	ROTHERHAM (V)	0:4
BRENTFORD	LEEDS	1:1	PRESTON (V)	3:1	BURNLEY	1:3	MIDDLESBROUGH	0:1	BIRMINGHAM (V)	1:2	READING (V)	2:1
BRIGHTON	HUDDERSFIELD	2:1	BLACKBURN (V)	1:0	ROTHER							

1711	07.02	PORT VALE	-	COVENTRY	0:1	0:2	3:2	2:40	1:36	3:15	1:44	2:65		
1712	06.02	SCUNTHORPE	-	DONCASTER	1:0	1:2	2:5	2:20	1:30	3:20	1:52	2:91		
1713	06.02	SHEFFIELD UTD.	-	WIGAN	3:3			2:25	1:32	3:20	1:50	2:82		
1714	06.02	SOUTHEND	-	COLCHESTER	2:0			1:70	1:13	3:40	1:91	4:37		
1715	06.02	WALSALL	-	MILLWALL	1:0			1:80	1:16	3:30	1:80	3:96		

VÝSLEDKY POSLEDNÝCH ZÁPASOV														OZNACENIE PISMENOM (V) ZNAMENA ZÁPAS HRANY VONKU													
BARNLEY	SWINDON (V)	1:0	BRADFORD (V)	1:0	ROCHDALE	6:1	SHREWSBURY (V)	3:0	MILLWALL	2:1	BLACKPOOL	4:2															
BLACKPOOL	GILLINGHAM	1:0	SHEFFIELD UTD.	0:0	WALSALL (V)	1:1	SCUNTHORPE	5:0	PORT VALE	0:1	BURTON (V)	0:1															
BRADFORD	FLEETWOOD	2:1	BARNLEY	0:1	PORT VALE (V)	1:1	OLDHAM	1:0	GILLINGHAM (V)	0:3	SHEFFIELD UTD. (V)	1:3															
BURTON	ROCHDALE (V)	1:2	PETERBOROUGH (V)	1:0	SHREWSBURY	1:2	COVENTRY (V)	2:0	BLACKPOOL	1:0	SWINDON	1:0															
BURY	CREWE	0:0	OLDHAM (V)	1:0	WALSALL	2:3	FLEETWOOD (V)	0:2	PORT VALE (V)	0:1	SOUTHEND (V)	1:4															
CHESTERFIELD	MILLWALL	1:2	WIGAN (V)	1:3	ROCHDALE (V)	3:2	SHREWSBURY	7:1	COVENTRY	1:1	PETERBOROUGH (V)	0:2															
COLCHESTER	SCUNTHORPE (V)	0:3	FLEETWOOD	1:1	SHEFFIELD UTD.	1:2	OLDHAM (V)	1:1	GILLINGHAM (V)	0:1	SOUTHEND	0:2															
COVENTRY	SCUNTHORPE	1:2	SOUTHEND (V)	0:3	BURTON	0:2	WALSALL	1:1	CREWE (V)	5:0	CHESTERFIELD (V)	1:1															
CREWE	MILLWALL (V)	1:1	BURY (V)	0:0	WIGAN	1:1	SWINDON (V)	3:4	COVENTRY	0:5	SHREWSBURY	1:2															
DONCASTER	PORT VALE	1:2	FLEETWOOD (V)	0:0	GILLINGHAM	2:2	SOUTHEND (V)	3:0	OLDHAM (V)	2:1	SCUNTHORPE	0:1															
FLEETWOOD	BRADFORD (V)	1:2	DONCASTER	0:0	COLCHESTER (V)	1:1	BURY	2:0	WIGAN	1:3	SHREWSBURY (V)	1:1															
GILLINGHAM	BLACKPOOL (V)	0:1	PETERBOROUGH	2:1	DONCASTER (V)	2:2	WIGAN (V)	2:3	BRADFORD	3:0	COLCHESTER	1:0															
MILLWALL	CREWE	1:1	CHESTERFIELD (V)	2:1	PORT VALE	3:1	OLDHAM (V)	2:1	BARNLEY (V)	1:2	SOUTHEND (V)	4:0															
OLDHAM	SHREWSBURY (V)	1:0	BURY	0:1	BRADFORD (V)	0:1	MILLWALL	1:2	COLCHESTER	1:1	DONCASTER	1:2															
PETERBOROUGH	BURTON	0:1	GILLINGHAM (V)	1:2	SOUTHEND	0:0	SHEFFIELD UTD. (V)	3:2	WALSALL (V)	0:2	CHESTERFIELD	2:0															
PORT VALE	WIGAN (V)	0:3	DONCASTER (V)	2:1	BRADFORD	1:1	MILLWALL (V)	1:3	BLACKPOOL (V)	1:0	BURY	1:0															
ROCHDALE	BURTON	2:1	BARNLEY (V)	1:6	CHESTERFIELD	2:3	WALSALL (V)	3:0	SCUNTHORPE (V)	1:1	COLCHESTER	3:1															
SCUNTHORPE	COVENTRY (V)	2:1	COLCHESTER	3:0	BLACKPOOL (V)	0:5	WIGAN	1:1	ROCHDALE	1:1	DONCASTER (V)	1:0															
SHEFFIELD UTD.	BLACKPOOL (V)	0:0	SWINDON	1:1	COLCHESTER (V)	2:1	WIGAN (V)	3:3	PETERBOROUGH	2:3	BRADFORD	3:1															
SHREWSBURY	OLDHAM	0:1	BURTON (V)	2:1	BARNLEY	0:3	CHESTERFIELD (V)	1:7	CREWE (V)	2:1	FLEETWOOD	1:1															
SOUTHEND	COVENTRY	3:0	PETERBOROUGH (V)	0:0	SWINDON (V)	2:4	COLCHESTER	0:3	MILLWALL	0:4	DONCASTER	2:0															
SWINDON	BARNLEY	0:1	SHEFFIELD UTD. (V)	1:1	CREWE	4:3	SOUTHEND	4:2	BURTON (V)	0:1	GILLINGHAM	1:3															
WALSALL	BLACKPOOL	1:1	BURY (V)	3:2	COVENTRY (V)	1:1	ROCHDALE	0:3	PETERBOROUGH	2:0	MILLWALL (V)	1:0															
WIGAN	PORT VALE	3:0	CREWE (V)	1:1	CHESTERFIELD	3:1	SHEFFIELD UTD.	3:3	GILLINGHAM	3:2	SCUNTHORPE (V)	1:1															

TABUĽKA		CELKOM					DOMA					VONKU					POZN.		
1.	BURTON	28	18	3	7	37:23	2:14	57	9	3	2	22:11	2:36	9	0	5	15:12	1:93	POSTUP
2.	GILLINGHAM	29	16	6	7	55:36	3:14	54	11	2	1	31:12	3:07	5	4	6	24:24	3:20	POSTUP
3.	WALSALL	27	15	8	4	45:26	2:63	53	7	4	3	20:14	2:43	8	4	1	25:12	2:85	BARAZ
4.	WIGAN	29	14	10	5	48:29	2:66	52	9	4	2	27:11	2:53	5	6	3	21:18	2:79	BARAZ
5.	COVENTRY	29	13	9	7	48:32	2:76	48	8	5	2	28:18	3:07	5	4	5	20:14	2:43	BARAZ
6.	MILLWALL	28	13	5	10	44:38	2:93	44	6	2	6	18:19	2:64	7	3	4	26:19	3:21	BARAZ
7.	SHEFFIELD UTD.	28	11	9	8	45:39	3:00	42	7	2	5	28:22	3:57	4	7	3	17:17	2:43	
8.	PETERBOROUGH	28	12	5	11	53:41	3:36	41	6	4	4	26:20	3:29	6	1	7	27:21	3:43	
9.	SOUTHEND	27	11	8	8	36:34	2:59	41	7	2	5	17:17	2:43	4	6	3	19:17	2:77	
10.	BRADFORD	27	11	8	8	28:29	2:11	41	6	4	3	14:11	1:92	5	4	5	14:18	2:29	
11.	PORT VALE	29	11	7	11	33:35	2:34	40	7	5	1	21:12	2:54	4	2	10	12:23	2:19	
12.	BARNLEY	28	12	3	13	45:42	3:11	39	6	2	6	23:17	2:86	6	1	7	22:25	3:36	
13.	SCUNTHORPE	28	11	5	12	33:37	2:50	38	6	3	5	13:12	1:79	5	2	7	20:25	3:21	
14.	ROCHDALE	27	10	7	10	37:37	2:74	37	7	2	4	21:16	2:85	3	5	6	16:21	2:64	
15.	BURY	27	10	7	10	36:40	2:81	37	5	5	3	20:18	2:92	5	2	7	16:22	2:71	
16.	DONCASTER	28	9	9	10	34:37	2:54	36	5	5	4	19:15	2:43	4	4	6	15:22	2:64	
17.	SWINDON	28	10	5	13	42:46	3:14	35	6	2	7	26:26	3:47	4	3	6	16:20	2:77	
18.	BLACKPOOL	29	9	6	14	28:35	2:17	33	7	3	5	17:13	2:00	2	3	9	11:22	2:36	
19.	CHESTERFIELD	28	9	3	16	38:48	3:07	30	3	3	8	23:26	3:50	6	0	8	15:22	2:64	
20.	SHREWSBURY	28	8	5	15	33:47	2:86	29	3	2	9	15:21	2:57	5	3	6	18:26	3:14	
21.	FLEETWOOD	27	7	7	13	34:37	2:63	28	5	4	4	22:12	2:62	2	3	9	12:25	2:64	ZOSTUP
22.	OLDHAM	27	4	12	11	27:40	2:48	24	1	4	9	14:28	3:00	3	8	2	13:12	1:92	ZOSTUP
23.	CREWE	28	5	8	15	28:50	2:79	23	2	4	8	13:28	2:93	3	4	7	15:22	2:64	ZOSTUP
24.	COLCHESTER	28	5	7	16	36:65	3:61	22	3	5	6	21:25	3:29	2	2	10	15:40	3:93	ZOSTUP

4. ANGLICKÁ FUTBALOVÁ LIGA

ČÍSLO UDAL.	DEŇ	DOHRÁVKY	VÝSLEDKY V ROKU				PREDBEŽNÉ KURZY					VAŠ TIP	VÝSLEDOK	
			2015-2016		2014-2015		1	10	0	02	2			
1730	02.02	LUTON	-	YEovil	2:3			1:75	1:16	3:40	1:85	4:07		
	02.02	MORECAMBE	-	PORTSMOUTH	3:3	3:1	0:3	2:65	1:36	2:80	1:36	2:65		

ČÍSLO UDAL.	DEŇ	ZÁPASY 30. KOLA	VÝSLEDKY V ROKU				PREDBEŽNÉ KURZY					VAŠ TIP	VÝSLEDOK	
			2015-2016		2014-2015		1	10	0	02	2			
1723	06.02.	BRISTOL R.	-	AFC WIMBLEDON	0:0			1:90	1:20	3:25	1:71	3:61		
1724	06.02.	CAMBRIDGE	-	DAGENHAM	3:0	1:1	3:2	1:75	1:16	3:40	1:85	4:07		
1725	06.02.	CARLISLE	-	ACCRINGTON	1:0	1:0	1:3	2:40	1:36	3:15	1:44	2:65		
1726	06.02.	EXETER	-	OXFORD	0:3	1:1	2:2	2:60	1:36	2:85	1:38	2:66		
1727	06.02.	MANSFIELD	-	MORECAMBE	1:0	1:0	1:2	1:90	1:20	3:25	1:71	3:61		
1728	06.02.	NEWPORT	-	BARNET	0:2			2:30	1:34	3:20	1:48	2:75		
1729	06.02.	NORTHAMPTON	-	YORK		3:0	1:1	1:45	1:06	3:90	2:37	6:10		
1730	06.02.	NOTTS	-	HARTLEPOOL				1:95	1:21	3:20	1:67	3:50		
1731	06.02.	PORTSMOUTH	-	LEYTON	2:3			1:85	1:19	3:30	1:75	3:74		
1732	06.02.	STEVENAGE	-	CRAWLEY	1:2			2:10	1:27	3:20	1:57	3:10		
1733	06.02.	WYCOMBE	-	LUTON	2:0	1:1	3:2	1:75	1:16	3:40	1:85	4:07		
1734	06.02.	YEovil	-	PLYMOUTH	0:1			2:65	1:44	3:15	1:34	2:40		

VÝSLEDKY POSLEDNÝCH ZÁPASOV														OZNACENIE PISMENOM (V) ZNAMENA ZÁPAS HRANY VONKU													
AFC WIMBLEDON	YEovil	2:3	NOTTS (V)	2:0	MANSFIELD	3:1	CAMBRIDGE (V)	4:1	EXETER (V)	2:0	BRISTOL R.	0:0															
ACCRINGTON	BRISTOL R.	1:0	EXETER (V)	1:2	MANSFIELD (V)	3:2	NORTHAMPTON (V)	0:1	STEVENAGE (V)	1:1	YORK (V)	5:1															
BARNET	STEVENAGE (V)	0:0	CARLISLE	0:0	BRISTOL R.	1:0	NORTHAMPTON (V)	0:3	CAMBRIDGE (V)	1:2	NEWPORT	2:0															
BRISTOL R.	ACCRINGTON (V)	0:1	PLYMOUTH	1:1	OXFORD (V)	2:1	BARNET (V)	0:1	LUTON	2:0	LEYTON	2:1															
CAMBRIDGE	LEYTON (V)	3:1	HARTLEPOOL	1:1	LUTON (V)	0:0	CRAWLEY (V)	0:1	AFC WIMBLEDON	1:4	BARNET	2:1															
CARLISLE	YORK	1:1	BARNET (V)	0:0	PLYMOUTH	0:2	NOTTS	3:0	OXFORD (V)	1:1	CRAWLEY	3:1															
CRAWLEY	MANSFIELD	0:1	YEovil (V)	1:2	NOTTS	0:1	CAMBRIDGE	1:0	PORTSMOUTH (V)	0:3	WYCOMBE (V)	0:2															
DAGENHAM	NEWPORT (V)	2:2	NORTHAMPTON	1:2	EXETER (V)	2:1	STEVENAGE (V)	3:1	CAMBRIDGE	0:3	BRISTOL R.	0:3															
EXETER	HARTLEPOOL (V)	2:0	ACCRINGTON	2:1	LEYTON (V)	3:1	MORECAMBE (V)	1:1	DAGENHAM	1:2	AFC WIMBLEDON																

20. NEWPORT	28	6	9	13	32:43	2.68	27	1	6	6	16:23	3.00	5	3	7	16:20	2.40
21. HARTLEPOOL	25	7	3	15	23:41	2.56	24	4	2	7	13:19	2.46	3	1	8	10:22	2.67
22. YEovil	28	5	8	15	29:43	2.57	23	3	5	6	18:22	2.86	2	3	9	11:21	2.29
23. DAGENHAM	27	4	8	15	29:49	2.89	20	0	4	9	9:24	2.54	4	4	6	20:25	3.21
24. YORK	27	4	8	15	29:50	2.93	20	3	3	7	17:25	3.23	1	5	8	12:25	2.64

5. ANGLICKÁ FUTBALOVÁ LIGA

ČÍSLO UDAL.	DEŇ	DOHRÁVKY	VYSLEDKY V ROKU				PREDBEŽNÉ KURZY					VÁŠ TIP	VÝSLEDOK
			2015-2016		2014-2015		1	10	0	02	2		
02.02.	BARROW	-	GATESHEAD	1:1			2.40	1.36	3.15	1.44	2.65		
02.02.	EASTLEIGH	-	BROMLEY	2:2			1.65	1.12	3.50	1.98	4.56		
06.02.	TRANMERE	-	SOUTHPORT	2:2			1.70	1.13	3.40	1.91	4.37		

ČÍSLO UDAL.	DEŇ	ZÁPASY 32. KOLA	VYSLEDKY V ROKU				PREDBEŽNÉ KURZY					VÁŠ TIP	VÝSLEDOK	
			2015-2016		2014-2015		1	10	0	02	2			
1742	06.02.	CHESTER	-	ALDERSHOT	1:3	1:0	1:0	2.30	1.34	3.20	1.48	2.75		
1743	06.02.	WELLING	-	ALTRINCHAM		0:1	4:0	2.40	1.36	3.15	1.44	2.65		
1744	06.02.	BARROW	-	CHELTENHAM	1:2			2.75	1.48	3.20	1.34	2.30		
1745	06.02.	LINGCOLN	-	EASTLEIGH	1:1	1:2		2.65	1.36	2.80	1.36	2.65		
1747	06.02.	WREXHAM	-	FOREST GREEN			1:0	2.65	1.36	2.80	1.36	2.65		
1748	06.02.	BRAINTREE	-	GATESHEAD		1:0	1:3	1.85	1.19	3.30	1.75	3.74		
1749	06.02.	BOREHAM	-	KIDDERMINSTER	1:1			1.90	1.20	3.25	1.71	3.61		

VYSLEDKY POSLEDNYCH ZÁPASOV

ALDERSHOT	KIDDERMINSTER	1:0	MACCLESFIELD (V)	2:0	CHESTER	3:1	WOKING (V)	1:2	EASTLEIGH (V)	1:1	WOKING	0:1
ALTRINCHAM	GRIMSBY (V)	0:5	CHESTER (V)	1:1	TRANMERE (V)	0:1	CHELTENHAM (V)	0:1	FOREST GREEN (V)	0:2	BOREHAM	1:0
BARROW	WOKING (V)	2:2	WELLING (V)	2:1	TRANMERE	3:4	GATESHEAD (V)	1:1	SOUTHPORT (V)	1:2	LINGCOLN (V)	2:2
BOREHAM	EASTLEIGH	1:1	CHELTENHAM	0:0	WOKING (V)	0:0	BRAINTREE	1:0	FOREST GREEN (V)	0:1	TRANMERE	0:0
BRAINTREE	CHESTER	2:0	WREXHAM	1:0	FOREST GREEN (V)	0:1	BOREHAM (V)	0:1	TRANMERE (V)	2:1	TORQUAY	0:0
BROMLEY	CHELTENHAM (V)	1:4	TRANMERE	0:1	SOUTHPORT	0:0	DOVER ATH. (V)	3:2	EASTLEIGH	2:2	SOUTHPORT (V)	3:5
CHELTENHAM	BROMLEY	4:1	DOVER ATH. (V)	0:0	BOREHAM (V)	0:0	TORQUAY	1:0	KIDDERMINSTER (V)	2:1	ALTRINCHAM	1:0
CHESTER	BRAINTREE (V)	0:2	SOUTHPORT	0:0	ALDERSHOT (V)	1:3	ALTRINCHAM	1:1	MACCLESFIELD	0:2	TORQUAY	4:1
DOVER ATH.	CHELTENHAM	0:0	LINGCOLN (V)	3:2	BROMLEY	2:3	WELLING (V)	2:1	GRIMSBY (V)	0:1	ALDERSHOT	5:2
EASTLEIGH	WREXHAM	1:1	BOREHAM (V)	1:1	ALDERSHOT	1:1	BROMLEY (V)	2:2	KIDDERMINSTER	3:1	MACCLESFIELD (V)	2:1
FOREST GREEN	MACCLESFIELD	2:1	SOUTHPORT (V)	1:0	BRAINTREE	1:0	LINGCOLN (V)	1:0	TORQUAY	3:1	KIDDERMINSTER	3:0
GATESHEAD	GRIMSBY	1:0	TORQUAY (V)	2:0	BARROW	1:1	GUISELEY	3:0	WOKING	1:5	SOUTHPORT	0:1
GRIMSBY	GATESHEAD (V)	0:1	ALTRINCHAM	5:0	WELLING (V)	4:0	GUISELEY	1:1	LINGCOLN	2:0	DOVER ATH.	1:0
GUISELEY	LINGCOLN (V)	0:1	KIDDERMINSTER (V)	1:0	GRIMSBY (V)	1:1	GATESHEAD (V)	0:3	ALDERSHOT (V)	0:1	HALIFAX (V)	1:1
HALIFAX	WELLING	1:1	WOKING (V)	1:1	MACCLESFIELD (V)	1:0	LINGCOLN	2:2	WREXHAM	2:0	LINGCOLN (V)	1:0
KIDDERMINSTER	ALDERSHOT (V)	0:1	GUISELEY	0:1	FOREST GREEN (V)	0:3	CHELTENHAM	1:2	EASTLEIGH (V)	1:3	GATESHEAD	0:1
LINGCOLN	GUISELEY	1:0	WREXHAM (V)	1:3	FOREST GREEN	0:1	DOVER ATH.	2:3	HALIFAX (V)	2:2	GRIMSBY (V)	0:2
MACCLESFIELD	FOREST GREEN (V)	1:2	ALDERSHOT	0:2	HALIFAX	0:1	TRANMERE (V)	1:0	CHESTER (V)	2:0	TRANMERE	1:2
SOUTHPORT	FOREST GREEN	0:1	CHESTER (V)	0:0	BROMLEY (V)	0:0	WREXHAM	3:2	BARROW	2:1	WREXHAM (V)	1:0
TORQUAY	TRANMERE (V)	1:2	GATESHEAD	0:2	FOREST GREEN (V)	1:3	CHELTENHAM (V)	0:1	FOREST GREEN	4:1	CHESTER (V)	1:4
TRANMERE	TORQUAY	2:1	BROMLEY (V)	1:0	BARROW (V)	4:3	MACCLESFIELD	0:1	ALTRINCHAM	1:0	MACCLESFIELD (V)	2:1
WELLING	HALIFAX (V)	1:1	BARROW	1:2	GRIMSBY	0:4	DOVER ATH.	1:2	MACCLESFIELD	0:1	LINGCOLN (V)	1:1
WOKING	BARROW	2:2	HALIFAX	1:1	WREXHAM (V)	3:1	ALDERSHOT	2:1	BOREHAM	0:0	ALDERSHOT (V)	1:0
WREXHAM	EASTLEIGH (V)	1:1	BRAINTREE (V)	0:1	LINGCOLN	3:1	WOKING	1:3	SOUTHPORT (V)	2:3	HALIFAX (V)	0:2

TABUĽKA

	CELKOM	DOMA	VONKU	POZN.		
1. FOREST GREEN	31 21 4 6	53:29	2.65 67	14 1 2 34:12 2.71	7 3 4 19:17 2.57	POSTUP
2. CHELTENHAM	30 18 10 2	57:20	2.57 64	10 4 1 29:10 2.60	8 6 1 28:10 2.53	BARAZ
3. GRIMSBY	29 15 10 4	59:23	2.83 55	10 4 2 38:13 3.19	5 6 2 21:10 2.38	BARAZ
4. EASTLEIGH	28 14 8 6	46:35	2.89 50	7 3 4 20:19 2.79	7 5 2 26:16 3.00	BARAZ
5. DOVER ATH.	30 14 8 8	50:40	3.00 50	8 4 2 24:14 2.71	6 4 6 26:26 3.25	BARAZ
6. TRANMERE	31 14 8 9	43:33	2.45 50	8 1 6 20:14 2.27	6 7 3 23:19 2.63	
7. WOKING	32 14 7 11	55:42	3.03 49	8 5 4 31:21 3.06	6 2 7 24:21 3.00	
8. MACCLESFIELD	32 15 2 15	46:37	2.59 47	7 2 6 20:15 2.33	8 0 9 26:22 2.82	
9. GATESHEAD	29 14 5 10	39:42	2.79 47	6 4 6 22:26 3.00	8 1 4 17:16 2.54	
10. BRAINTREE	27 13 7 7	32:21	1.96 46	6 4 3 11:8 1.46	7 3 4 21:13 2.43	
11. LINGCOLN	32 12 9 11	45:42	2.72 45	6 6 4 23:17 2.50	6 3 7 22:25 2.94	
12. WREXHAM	30 13 5 12	51:41	3.07 44	8 3 4 34:20 3.60	5 2 8 17:21 2.53	
13. ALDERSHOT	31 12 5 14	37:44	2.61 41	6 2 8 16:21 2.31	6 3 6 21:23 2.93	
14. BROMLEY	29 11 5 13	50:52	3.52 38	6 3 5 25:16 2.93	5 2 8 25:36 4.07	
15. SOUTHPORT	30 10 8 12	31:40	2.37 38	5 3 7 21:28 3.27	5 5 5 10:12 1.47	
16. BARROW	30 10 7 13	40:56	3.20 37	7 3 3 22:17 3.00	3 4 10 18:39 3.35	
17. CHESTER	31 9 8 14	36:47	2.68 35	6 6 4 23:19 2.63	3 2 10 13:28 2.73	
18. GUISELEY	30 8 10 12	29:46	2.50 34	6 3 5 18:22 2.86	2 7 7 11:24 2.19	
19. HALIFAX	30 7 9 14	43:62	3.50 30	3 8 5 26:34 3.75	4 1 9 17:28 3.21	
20. ALTRINCHAM	28 8 6 14	26:46	2.57 30	6 3 3 16:16 2.67	2 3 11 10:30 2.50	
21. BOREHAM	29 6 10 13	25:31	1.93 28	3 6 7 14:17 1.94	3 4 6 11:14 1.92	ZOSTUP
22. WELLING	28 6 7 15	24:39	2.25 25	4 4 7 16:21 2.47	2 3 8 8:18 2.00	ZOSTUP
23. TORQUAY	29 4 8 17	32:59	3.14 20	2 2 9 14:27 3.15	2 6 8 18:32 3.13	ZOSTUP
24. KIDDERMINSTER	28 2 8 18	24:46	2.50 14	2 3 9 10:19 2.07	0 5 9 14:27 2.93	ZOSTUP

ANGLICKÁ FUTBALOVÁ LIGA - U21

SKUPINA 1	CELKOM	DOMA	VONKU	POZN.	
1. SUNDERLAND	14 9 2 3	25:9	29 5 1 1 10:3	4 1 2 15:6	
2. MANCHESTER U.	10 8 1 1	25:9	25 6 0 0 20:5	2 1 1 5:4	
3. TOTTENHAM	15 5 4 6	32:33	19 2 2 3 19:19	3 2 3 13:14	
4. MANCHESTER C.	11 5 3 3	22:17	18 4 1 2 16:10	1 2 1 6:7	
5. READING	14 5 3 6	24:27	18 4 1 2 13:13	1 2 4 11:14	
6. EVERTON	12 4 5 3	18:17	17 1 3 0 8:6	3 2 3 10:11	
7. CHELSEA	11 4 3 4	19:20	15 2 1 4 11:14	2 2 0 8:6	
8. LIVERPOOL	13 4 3 6	16:20	15 3 0 2 7:5	1 3 4 9:15	
9. SOUTHAMPTON	12 4 2 6	20:27	14 1 2 3 7:10	3 0 3 13:17	
10. MIDDLESBROUGH	11 3 4 4	18:15	13 2 2 1 8:4	1 2 3 10:11	
11. NORWICH	13 3 3 7	18:24	12 3 2 3 15:14	0 1 4 3:10	ZOSTUP
12. LEICESTER	12 2 3 7	16:35	9 1 3 1 6:10	1 0 6 10:25	ZOSTUP
SKUPINA 2	CELKOM	DOMA	VONKU	POZN.	
1. DERBY	14 9 1 4	31:18	28 5 0 1 15:7	4 1 3 16:11	POSTUP
2. ASTON VILLA	16 8 4 4	19:20	28 4 3 1 8:5	4 1 3 11:15	BARAZ
3. ARSENAL	13 8 3 2	25:14	27 4 1 2 13:7	4 2 0 12:7	BARAZ
4. W. B. A.	14 6 6 2	17:11	24 4 3 1 13:8	2 3 1 4:3	BARAZ
5. WEST HAM	15 7 2 6	26:25	23 4 2 2 15:10	3 0 4 11:15	BARAZ
6. BLACKBURN	12 6 2 4	19:17	20 4 0 1 10:5	2 2 3 9:12	
7. STOKE	16 6 1 9	16:19	19 4 0 4 11:10	2 1 5 5:9	
8. SWANSEA	12 5 2 5	18:12	17 4 0 2 15:5	1 2 3 3:7	
9. NEWCASTLE	15 4 5 6	22:26	17 2 3 2 8:6	2 2 4 14:18	
10. FULHAM	13 5 2 6	15:19	17 3 1 3 8:10	2 1 3 7:9	
11. WOLVES	14 2 2 10	15:25	8 1 2 4 9:13	1 0 6 6:12	
12. BRIGHTON	14 1 4 9	8:25	7 1 2 4 6:12	0 2 5 2:13	

1. SEVEROÍRSKA FUTBALOVÁ LIGA

TABUĽKA	CELKOM	DOMA	VONKU	POZN.		
1. CRUSADERS	25 19 4 2	58:21	3.16 61	10 1 1 35:9 3.67	9 3 1 23:12 2.69	0 TITUL
2. CLIFTONVILLE	26 15 8 3	45:29	2.85 53	10 4 1 30:13 2.87	5 4 2 15:16 2.82	0 TITUL
3. LINFIELD	25 16 4 5	55:25	3.20 52	8 3 2 30:11 3.15	8 1 3 25:14 3.25	0 TITUL
4. GLENAVON	24 13 6 5	49:26	3.13 45	7 3 2 25:12 3.08	6 3 3 24:14 3.17	0 TITUL
5. COLERAINE	26 14 3 9	35:31	2.54 45	8 2 3 17:11 2.15	6 1 6 18:20 2.92	0 TITUL
6. GLENTORAN B.	25 9 6 10	33:39	2.88 33	5 3 4 15:16 2.58	4 3 6 18:23 3.15	0 TITUL
7. BALLYMENA	26 8 4 14	41:59	3.85 28	4 3 6 19:27 3.54	4 1 8 22:32 4.15	0 ZOSTUP
8. PORTADOWN	25 8 3 14	32:48	3.20 27	5 2 6 25:27 4.00	3 1 8 7:21 2.33	0 ZOSTUP
9. BALLINAMALLARD	25 5 5 15	26:42	2.72 20	2 3 9 15:22 2.64	3 2 6 11:20 2.82	0 ZOSTUP
10. DUNGANNON	23 5 4 14	27:39	2.87 19	4 0 8 18:19 3.08	1 4 6 9:20 2.64	0 ZOSTUP
11. CARRICK FC	23 4 7 12	25:41	2.87 19	1 3 4 9:14 2.88	3 4 8 16:27 2.87	0 ZOSTUP
12. WARRENPOINT	25 4 4 17	25:51	3.04 16	2 2 8 10:22 2.67	2 2 9 15:29 3.38	0 ZOSTUP

1. ŠKÓTSKA FUTBALOVÁ LIGA

ČÍSLO UDAL.	DEŇ	DOHRÁVANÉ ZÁPASY	VYSLEDKY V ROKU				PREDBEŽNÉ KURZY					VÁŠ TIP	VÝSLEDOK
			2015-2016		2014-2015		1	10	0	02	2		

VÝSLEDKY POSLEDNÝCH ZAPASOV												(OZNAČENIE PISMENOM (V) ZNAMENA ZÁPAS HRANY VONKU)																																																																																																																																															
ABERDEEN	DUNDEE FC	1:0	ROSS COUNTY (V)	3:2	PARTICK	0:0	CALEDONIAN	2:2	KILMARNOCK (V)	4:0	HEARTS	1:0	CALEDONIAN	PARTICK	0:0	KILMARNOCK (V)	1:2	HAMILTON (V)	4:3	ABERDEEN (V)	2:2	DUNDEE UTD.	2:2	KILMARNOCK	2:1	CELTIC	ST. JOHNSTONE	3:1	DUNDEE UTD. (V)	4:1	HEARTS (V)	2:2	MOTHERWELL	1:2	ST. JOHNSTONE (V)	3:0	CALEDONIAN (V)	3:1	DUNDEE FC	MOTHERWELL	2:2	ABERDEEN (V)	0:1	PARTICK (V)	4:2	ROSS COUNTY (V)	2:5	HAMILTON	4:0	MOTHERWELL (V)	1:3	DUNDEE UTD.	KILMARNOCK	5:1	CELTIC	1:4	HEARTS (V)	2:3	CALEDONIAN (V)	2:2	PARTICK	0:1	KILMARNOCK (V)	1:1	HAMILTON	KILMARNOCK (V)	1:0	HEARTS	0:0	ST. JOHNSTONE (V)	0:0	CALEDONIAN	3:4	KILMARNOCK	0:1	DUNDEE FC (V)	0:4	HEARTS	HAMILTON	0:0	MOTHERWELL	6:0	DUNDEE UTD.	3:2	CELTIC	2:2	ST. JOHNSTONE (V)	0:0	ABERDEEN (V)	0:1	KILMARNOCK	HAMILTON	0:1	DUNDEE UTD. (V)	1:5	CALEDONIAN	2:1	ROSS COUNTY (V)	2:3	HAMILTON (V)	1:0	ABERDEEN	0:4	MOTHERWELL	DUNDEE FC (V)	2:2	ROSS COUNTY	1:2	HEARTS (V)	0:6	ST. JOHNSTONE	2:0	CELTIC (V)	2:1	DUNDEE FC	3:1	PARTICK	CALEDONIAN (V)	0:0	DUNDEE FC	2:4	ABERDEEN (V)	0:0	ROSS COUNTY	1:0	DUNDEE UTD. (V)	1:0	KILMARNOCK (V)	5:2	ROSS COUNTY	MOTHERWELL (V)	2:1	ABERDEEN	2:3	KILMARNOCK	3:2	DUNDEE FC	5:2	PARTICK (V)	0:1	HAMILTON (V)	3:1	ST. JOHNSTONE	CELTIC (V)	1:3	HAMILTON	0:0	MOTHERWELL (V)	0:2	HEARTS	0:0	CELTIC	0:3	ROSS COUNTY (V)	3:2

TABUĽKA PÔ 24. KOLE												CELKOM				DOMA				VONKU				POZN.
1. CELTIC	22	16	4	2	55:18	3.32	52	8	2	1	28:7	3.18	8	2	1	27:11	3.45	LM						
2. ABERDEEN	23	15	4	4	38:22	2.61	49	8	3	1	18:10	2.33	7	1	3	20:12	2.91	LM						
3. HEARTS	23	11	8	4	42:24	2.87	41	7	3	1	27:12	3.55	4	5	3	15:12	2.25	EL						
4. ROSS COUNTY	24	10	3	11	40:37	3.21	33	7	0	5	25:19	3.67	3	3	6	15:18	2.75	EL						
5. ST. JOHNSTONE	22	9	5	8	36:34	3.18	32	4	5	2	14:12	2.36	5	0	6	22:22	4.00							
6. DUNDEE FC	24	7	9	8	37:41	3.25	30	4	4	3	19:16	3.18	3	5	5	18:25	3.31							
7. CALEDONIAN	23	7	8	8	30:32	2.70	29	4	4	4	12:12	2.00	3	4	4	18:20	3.45							
8. HAMILTON	24	7	7	10	29:37	2.75	28	3	4	5	17:18	2.92	4	3	5	12:19	2.58							
9. MOTHERWELL	23	7	5	11	26:38	2.78	26	4	3	5	17:18	2.92	3	2	6	9:20	2.64							
10. PARTICK	22	6	7	9	21:28	2.23	25	3	2	5	11:17	2.80	3	5	4	10:11	1.75							
11. KILMARNOCK	25	6	6	13	27:48	3.00	24	3	3	7	14:28	3.23	3	3	6	13:20	2.75							
12. DUNDEE UTD.	23	3	4	16	24:46	3.04	13	2	2	8	14:20	2.83	1	2	8	10:26	3.27	ZOSTUP						

2. ŠKÓTSKA FUTBALOVÁ LIGA

ČÍSLO UDAL.	DEŇ	DOHRÁVKY	VÝSLEDKY V ROKU								PREDBEŽNÉ KURZY					VÁŠ TIP	VÝSLEDOK	
			2015-2016				2014-2015				1	10	0	02	2			
02.02.	MORTON	-	HIBERNIAN									2.82	1.50	3.20	1.32	2.25		
02.02.	RAITH	-	RANGERS									5.00	2.06	3.50	1.10	1.60		
06.02.	ST. MIRREN	-	QUEEN SOUTH									2.65	1.36	2.80	1.36	2.65		

VÝSLEDKY POSLEDNÝCH ZAPASOV												(OZNAČENIE PISMENOM (V) ZNAMENA ZÁPAS HRANY VONKU)																																																																																																																	
ALLOA	ST. MIRREN (V)	1:3	QUEEN SOUTH (V)	0:1	MORTON	1:0	RAITH (V)	1:0	FALKIRK	0:1	ST. MIRREN	0:2	DUMBARTON	LIVINGSTON	1:0	RAITH (V)	0:6	FALKIRK (V)	0:1	LIVINGSTON (V)	1:1	ST. MIRREN	1:0	FALKIRK	RANGERS (V)	0:1	LIVINGSTON (V)	1:1	ALLOA (V)	1:0	LIVINGSTON	2:0	DUMBARTON	1:0	HIBERNIAN	ST. MIRREN	3:1	FALKIRK (V)	1:1	RAITH	1:0	RANGERS (V)	2:4	QUEEN SOUTH	1:0	FALKIRK	1:1	LIVINGSTON	DUMBARTON (V)	0:1	FALKIRK	1:1	RANGERS (V)	1:4	QUEEN SOUTH	0:2	FALKIRK (V)	0:2	ST. MIRREN (V)	4:1	MORTON	RANGERS	0:2	ALLOA (V)	0:1	ST. MIRREN	0:1	RAITH	1:2	RANGERS (V)	2:2	ST. MIRREN (V)	1:1	QUEEN SOUTH	ALLOA	1:0	LIVINGSTON (V)	2:0	HIBERNIAN (V)	0:1	RAITH	1:1	FALKIRK	2:2	MORTON (V)	0:2	RAITH	DUMBARTON	0:0	ALLOA	0:1	HIBERNIAN (V)	0:1	MORTON (V)	2:1	QUEEN SOUTH (V)	1:1	ST. MIRREN	1:1	RANGERS	FALKIRK	1:0	MORTON (V)	2:0	LIVINGSTON	4:1	DUMBARTON (V)	6:0	HIBERNIAN	4:2	FALKIRK (V)	1:2	ST. MIRREN	ALLOA	3:1	HIBERNIAN (V)	1:3	MORTON (V)	1:0	LIVINGSTON	1:4	ALLOA (V)	2:0	DUMBARTON (V)	0:1

TABUĽKA												CELKOM				DOMA				VONKU				POZN.
1. RANGERS	22	18	2	2	64:16	3.64	56	11	1	0	36:8	3.67	7	1	2	28:8	3.60	POSTUP						
2. HIBERNIAN	21	15	3	3	37:17	2.57	48	9	2	0	21:7	2.55	6	1	3	16:10	2.60	BARAŽ						
3. FALKIRK	23	13	7	3	38:18	2.43	46	8	2	1	18:4	2.00	5	5	2	20:14	2.83	BARAŽ						
4. RAITH	20	8	4	8	22:25	2.35	28	5	2	3	13:7	2.00	3	2	5	9:18	2.70	BARAŽ						
5. QUEEN SOUTH	20	8	4	8	21:27	2.40	28	4	3	4	13:20	3.00	4	1	4	8:7	1.67							
6. MORTON	21	6	6	9	19:24	2.05	24	3	3	4	6:10	1.60	3	3	5	13:14	2.45							
7. DUMBARTON	22	6	4	12	19:39	2.64	22	4	1	6	11:24	3.18	2	3	6	8:15	2.09							
8. ST. MIRREN	21	5	6	10	22:32	2.57	21	1	3	6	12:20	3.20	4	3	4	10:12	2.00							
9. LIVINGSTON	23	4	4	15	24:36	2.61	16	1	3	7	9:15	2.18	3	1	8	15:21	3.00	BARAŽ						
10. ALLOA	23	4	2	17	11:43	2.35	14	1	1	9	4:19	2.09	3	1	8	7:24	2.58	ZOSTUP						

3. ŠKÓTSKA FUTBALOVÁ LIGA

ČÍSLO UDAL.	DEŇ	DOHRÁVKY	VÝSLEDKY V ROKU								PREDBEŽNÉ KURZY					VÁŠ TIP	VÝSLEDOK	
			2015-2016				2014-2015				1	10	0	02	2			
02.02.	ALBION R.	-	STRANRAER									1.90	1.20	3.25	1.71	3.61		
02.02.	STENHOUSEMUIR	-	BRECHIN									1.65	1.12	3.50	1.98	4.56		

ČÍSLO UDAL.	DEŇ	ZÁPASY 24. KOLA	VÝSLEDKY V ROKU								PREDBEŽNÉ KURZY					VÁŠ TIP	VÝSLEDOK	
			2015-2016				2014-2015				1	10	0	02	2			
1717	06.02.	AIRDRIE	-	COWDENBEATH	3:2									2.00	1.23	3.20	1.64	3.35
1718	06.02.	ALBION R.	-	BRECHIN	3:1									1.55	1.07	3.50	2.15	5.50
1719	06.02.	AYR UTD.	-	PETERHEAD	1:1									2.05	1.25	3.20	1.60	3.22
1720	06.02.	FORFAR	-	STRANRAER	1:2									2.45	1.37	3.10	1.42	2.63
1721	06.02.	STENHOUSEMUIR	-	DUNFERMLINE	0:5									2.91	1.52	3.20	1.30	2.20

3. ŠKÓTSKA FUTBALOVÁ LIGA

VÝSLEDKY POSLEDNÝCH ZAPASOV												(OZNAČENIE PISMENOM (V) ZNAMENA ZÁPAS HRANY VONKU)																																																																																																																			
AIRDRIE	DUNFERMLINE (V)	1:0	BRECHIN (V)	3:3	ALBION R. (V)	2:1	STENHOUSEMUIR	0:1	PETERHEAD	3:4	COWDENBEATH (V)	0:3	PETERHEAD	ALBION R.	1:3	ALBION R. (V)	1:1	FORFAR	2:1	STENHOUSEMUIR (V)	1:0	COWDENBEATH	2:1	AYR UTD.	ALBION R. (V)	3:1	STRANRAER (V)	0:1	COWDENBEATH (V)	2:4	BRECHIN	2:1	PETERHEAD (V)	0:3	DUNFERMLINE	1:2	BRECHIN	STRANRAER (V)	0:2	AIRDRIE	3:3	AYR UTD. (V)	1:2	STRANRAER	2:0	PETERHEAD	1:1	DUNFERMLINE (V)	1:3	COWDENBEATH	STRANRAER	0:2	DUNFERMLINE (V)	1:2	AYR UTD.	4:2	AIRDRIE	3:0	FORFAR (V)	1:0	ALBION R. (V)	1:2	DUNFERMLINE	AIRDRIE	0:1	PETERHEAD (V)	0:0	COWDENBEATH	2:1	FORFAR (V)	4:2	STENHOUSEMUIR	1:0	AYR UTD. (V)	2:1	FORFAR	STENHOUSEMUIR	0:1	DUNFERMLINE	2:4	ALBION R. (V)	1:1	COWDENBEATH	0:1	PETERHEAD	0:2	STRANRAER (V)	0:0	PETERHEAD	ALBION R.	5:1	DUNFERMLINE	0:0	STRANRAER (V)	5:1	STENHOUSEMUIR	4:1	AIRDRIE (V)	4:3	AYR UTD.	3:0	STENHOUSEMUIR	FORFAR (V)	1:0	PETERHEAD (V)	1:4	AIRDRIE (V)	1:0	STRANRAER	1:5	DUNFERMLINE (V)	0:1	ALBION R.	0:1	STRANRAER	BRECHIN	2:0	COWDENBEATH (V)	2:0	PETERHEAD	1:5	AYR UTD.	1:0	STENHOUSEMUIR (V)	5:1	BRECHIN (V)	0:2

TABUĽKA												CELKOM				DOMA				VONKU				POZN.
1. DUNFERMLINE	22	14	5	3	52:15	3.05	47	7	2	2	24:8	2.91	7	3	1	28:7	3.18	POSTUP						
2. AYR UTD.	21	12	4	5	40:27	3.19	40	7	2	1	25:10	3.50	5	2	4	15:17	2.91	BARAŽ						
3. PETERHEAD	23	10	9	4	53:26	3.43	39	6	5	1	31:12	3.58	4	4	3	22:14	3.27	BARAŽ						
4. AIRDRIE	22	9	3	10	29:34	2.86	30	3	1	6	10:14	2.40	6	2	4	19:20	3.25	BARAŽ						
5. ALBION R.	20	8	4	8	22:28	2.50	28	5	2	3	16:12	2.80	3	2	5	6:16	2.20							
6. STENHOUSEMUIR	21	8	4	9	30:44	3.52	28	4	2	4	16:22	3.80	4	2	5	14:22	3.27							
7. STRANRAER	22	8	2	12	23:36	2.68	26	3	1	8	8:23	2.58	5	1	4	15:13	2.80							
8. COWDENBEATH	20	7	3	10	29:43	3.60	24	5	3	2	18:11	2.90	2	0	8	11:32	4.30							
9. FORFAR	20	4	6	10	26:34	3.00	18	2	1	8	15:21	3.27	2	5	2	11:13	2.67	BARAŽ						
10. BRECHIN	21	4	4	13	22:39	2.90	16	2	3	5	12:18	3.00	2	1	8	10:21	2.82	ZOSTUP						

4. ŠKÓTSKA FUTBALOVÁ LIGA

ČÍSLO UDAL.	DEŇ	ZÁPASY 24. KOLA	VÝSLEDKY V ROKU								PREDBEŽNÉ KURZY					VÁŠ TIP	VÝSLEDOK	
			2015-2016				2014-2015				1	10	0	02	2			
1736	06.02.	ARBROATH	-	STIRLING A.	2:0									2.30	1.34	3.20	1.48	2.75
1737	06.02.	BERWICK	-	E. STIRLING	2:1									2.00	1.23	3.20	1.64	3.35
1739	06.02.	MONTROSE	-	EAST FIFE	1:4									0:4	0:3	0:3	0:3	2.63
1740	06.02.	QUEENS PARK	-	ELGIN	3:1													

8. MONROSE	22	8	3	11	31:40	3.23	27	7	1	4	22:21	3.58	1	2	7	9:19	2.80
9. BERWICK	20	6	3	11	23:38	3.05	21	3	2	4	11:17	3.11	3	1	7	12:21	3.00
10. E. STIRLING	20	6	1	13	27:49	3.80	19	6	0	5	17:22	3.55	0	1	8	10:27	4.11

1. FRANCÚZSKA FUTBALOVÁ LIGA

ČÍSLO UDAL.	DEŇ	ZÁPASY 24. KOLA	VÝSLEDKY V ROKU				PREDBEŽNÉ KURZY					VÁŠ TIP	VÝSLEDOK
			2015-2016		2014-2015		1	10	0	02	2		
			D	V	D	V							
558	02.02.	MONACO - BASTIA	2:1	3:0	3:1	1.50	1.06	3.60	2.25	6.00			
559	03.02.	GUINGAMP - TROYES	1:0			1.75	1.16	3.40	1.85	4.07			
560	03.02.	NANTES - AJACCIO GFCCO	1:1			2.15	1.29	3.20	1.55	3.00			
561	03.02.	LILLE - CAEN	2:1	1:0	1:0	2.10	1.27	3.20	1.57	3.10			
562	02.02.	MONTPELLIER - MARSEILLE	2:2	2:1	2:0	3.10	1.57	3.20	1.27	2.10			
563	03.02.	NICE - TOULOUSE	0:2	3:2	3:2	1.90	1.20	3.25	1.71	3.61			
564	03.02.	LYON - BORDEAUX	1:3	1:1	5:0	2.00	1.23	3.20	1.64	3.35			
565	03.02.	PARIS SG - LORIENT	2:1	3:1	2:1	1.15	1.01	6.50	4.14	11.50			
566	03.02.	REIMS - ANGERS	0:0			2.35	1.34	3.15	1.46	2.72			
567	04.02.	RENNES - ST. ETIENNE	1:1	0:0	0:0	2.45	1.37	3.10	1.42	2.63			

ČÍSLO UDAL.	DEŇ	ZÁPASY 25. KOLA	VÝSLEDKY V ROKU				PREDBEŽNÉ KURZY					VÁŠ TIP	VÝSLEDOK
			2015-2016		2014-2015		1	10	0	02	2		
			D	V	D	V							
58	06.02.	ANGERS - LYON	2:0			2.82	1.50	3.20	1.32	2.25			
59	06.02.	MONACO - NICE	2:1	0:1	1:0	1.95	1.21	3.20	1.67	3.50			
60	07.02.	BORDEAUX - ST. ETIENNE	1:1	1:0	1:1	2.35	1.34	3.15	1.46	2.72			
61	06.02.	LORIENT - MONTPELLIER	1:2	0:0	0:1	1.95	1.21	3.20	1.67	3.50			
62	06.02.	AJACCIO GFCCO - GUINGAMP	1:2			2.20	1.30	3.20	1.52	2.91			
63	07.02.	LILLE - RENNES	1:1	3:0	0:2	1.95	1.21	3.20	1.67	3.50			
64	07.02.	MARSEILLE - PARIS SG	1:2	2:3	0:2	4.37	1.91	3.40	1.13	1.70			
65	06.02.	BASTIA - TROYES	1:1			1.65	1.12	3.50	1.98	4.56			
66	06.02.	CAEN - REIMS	1:0	4:1	2:0	2.00	1.23	3.20	1.64	3.35			
67	06.02.	TOULOUSE - NANTES	1:1	1:1	2:1	2.15	1.29	3.20	1.55	3.00			

VÝSLEDKY POSLEDNÝCH ZÁPASOV				(OZNACENIE PÍSMENOM (V) ZNAMENÁ ZÁPAS HRANY VONKU)											
AJACCIO GFCCO	MONTPELLIER	0:4	RENNES (V)	0:1	REIMS	2:2	MONACO (V)	2:2	LYON	2:1	MARSEILLE (V)	1:1			
ANGERS	MONACO	3:0	PARIS SG (V)	1:5	NICE (V)	1:2	CAEN	2:0	ST. ETIENNE (V)	0:1	BORDEAUX	1:1			
BASTIA	LYON	1:0	GUINGAMP (V)	0:1	MONTPELLIER	1:0	PARIS SG (V)	0:2	REIMS	2:0	TROYES (V)	1:1			
BORDEAUX	RENNES	4:0	NANTES (V)	2:2	LILLE	1:0	MONTPELLIER (V)	1:0	MARSEILLE	1:1	ANGERS (V)	1:1			
CAEN	NICE	2:0	MONTPELLIER (V)	2:1	MARSEILLE	1:3	ANGERS (V)	0:2	PARIS SG	0:3	RENNES (V)	1:1			
GUINGAMP	TOULOUSE (V)	2:1	BASTIA	1:0	NANTES	2:2	MARSEILLE (V)	0:0	RENNES	0:2	MONTPELLIER (V)	1:2			
LILLE	MARSEILLE (V)	1:1	TROYES	1:3	BORDEAUX (V)	0:1	NICE	1:1	TOULOUSE (V)	1:1	LORIENT	3:0			
LORIENT	REIMS	2:0	NICE (V)	1:2	MONACO	0:2	RENNES (V)	2:2	NANTES	0:0	LILLE (V)	0:3			
LYON	BASTIA (V)	0:1	MARSEILLE	1:1	ST. ETIENNE (V)	0:1	TROYES	4:1	AJACCIO GFCCO (V)	1:2	PARIS SG (V)	1:4			
MARSEILLE	LILLE	1:1	LYON (V)	1:1	CAEN (V)	1:0	GUINGAMP	0:0	BORDEAUX (V)	1:1	AJACCIO GFCCO	1:1			
MONACO	ANGERS (V)	0:3	TOULOUSE	4:0	LORIENT (V)	2:0	AJACCIO GFCCO	2:2	TROYES (V)	0:0	ST. ETIENNE	1:0			
MONTPELLIER	AJACCIO GFCCO (V)	4:0	CAEN	1:2	BASTIA (V)	0:1	BORDEAUX	0:1	NICE (V)	0:1	GUINGAMP	2:1			
NANTES	TROYES (V)	1:0	BORDEAUX	2:2	GUINGAMP (V)	2:2	ST. ETIENNE	2:1	LORIENT (V)	0:0	TOULOUSE	1:1			
NICE	CAEN (V)	0:2	LORIENT	2:1	ANGERS	2:1	LILLE (V)	1:1	MONTPELLIER	1:0	REIMS (V)	1:1			
PARIS SG	ST. ETIENNE (V)	1:0	ANGERS	5:1	TOULOUSE (V)	1:0	BASTIA	2:0	CAEN (V)	3:0	LYON	4:1			
REIMS	LORIENT (V)	0:2	ST. ETIENNE	1:1	AJACCIO GFCCO (V)	2:2	TOULOUSE	1:3	BASTIA (V)	0:2	NICE	1:1			
RENNES	BORDEAUX (V)	0:4	AJACCIO GFCCO	1:0	TROYES (V)	4:2	LORIENT	2:2	GUINGAMP (V)	2:0	CAEN	1:1			
ST. ETIENNE	PARIS SG	0:1	REIMS (V)	1:1	LYON	1:0	NANTES (V)	1:2	ANGERS	1:0	MONACO (V)	0:1			
TOULOUSE	GUINGAMP	1:2	MONACO (V)	0:4	PARIS SG	0:1	REIMS (V)	3:1	LILLE	1:1	NANTES (V)	1:1			
TROYES	NANTES	0:1	LILLE (V)	3:1	RENNES	2:4	LYON (V)	1:4	MONACO	0:0	BASTIA	1:1			

TABUĽKA PO 23. KOLE				CELKOM			DOMA			VONKU			POZN.					
1. PARIS SG	23	20	3	0	56:10	2.87	63	9	1	0	33:7	4.00	11	2	0	23:3	2.00	LM
2. MONACO	23	10	9	4	33:28	2.65	39	4	5	2	14:11	2.27	6	4	2	19:17	3.00	LM
3. ANGERS	23	10	7	6	24:18	1.83	37	5	6	1	11:4	1.25	5	1	5	13:14	2.45	LM
4. NICE	23	10	6	7	37:28	2.83	36	6	1	4	18:12	2.73	4	5	3	19:16	2.92	EL
5. CAEN	23	11	3	9	26:28	2.35	36	6	1	5	12:16	2.33	5	2	4	14:12	2.36	
6. RENNES	23	8	10	5	32:29	2.65	34	3	5	3	13:14	2.45	5	5	2	19:15	2.83	
7. BORDEAUX	23	8	9	6	31:30	2.65	33	7	3	2	19:10	2.42	1	6	4	12:20	2.91	
8. ST. ETIENNE	23	10	3	10	25:26	2.22	33	7	2	3	17:10	2.25	3	1	7	8:16	2.18	
9. NANTES	23	8	8	7	21:22	1.87	32	4	4	3	11:11	2.00	4	4	4	10:11	1.75	
10. MARSEILLE	23	7	10	6	33:24	2.48	31	2	7	3	20:14	2.83	5	3	3	13:10	2.09	
11. LYON	23	8	6	9	28:26	2.35	30	5	3	3	17:10	2.45	3	3	6	11:16	2.25	
12. LORIENT	23	7	9	7	32:32	2.78	30	5	4	3	17:11	2.33	2	5	4	15:21	3.27	
13. BASTIA	23	8	4	11	22:27	2.13	28	8	0	4	17:10	2.25	0	4	7	5:17	2.00	
14. GUINGAMP	23	7	6	10	22:30	2.26	27	4	4	3	16:14	2.73	3	2	7	6:16	1.83	
15. LILLE	23	5	11	7	18:19	1.61	26	4	3	4	11:9	1.82	1	8	3	7:10	1.42	
16. AJACCIO GFCCO	23	6	8	9	24:31	2.39	26	3	6	3	14:16	2.50	3	2	6	10:15	2.27	
17. MONTPELLIER	23	7	4	12	27:29	2.43	25	5	0	7	15:17	2.67	2	4	5	12:12	2.18	
18. REIMS	23	5	8	10	23:32	2.39	23	3	5	4	14:14	2.33	2	3	6	9:18	2.45	ZOSTUP
19. TOULOUSE	23	4	8	11	25:41	2.87	20	2	5	4	14:15	2.64	2	3	7	11:26	3.08	ZOSTUP
20. TROYES	23	1	8	14	16:45	2.65	11	0	5	7	8:19	2.25	1	3	7	8:26	3.09	ZOSTUP

2. FRANCÚZSKA FUTBALOVÁ LIGA

TABUĽKA PO 23. KOLE				CELKOM			DOMA			VONKU			POZN.					
1. NANCY	23	13	7	3	38:18	2.43	46	8	2	2	24:10	2.83	5	5	1	14:8	2.00	POSTUP
2. DIJON	23	13	6	4	40:19	2.57	45	8	2	1	24:7	2.82	5	4	3	16:12	2.33	POSTUP
3. METZ	23	11	6	6	29:21	2.17	39	6	3	3	18:10	2.33	5	3	3	11:11	2.00	POSTUP
4. LE HAVRE	23	11	5	7	29:24	2.30	38	6	3	2	12:8	1.82	5	2	5	17:16	2.75	
5. CLERMONT	23	10	7	6	37:34	3.09	37	8	3	1	23:11	2.83	2	4	5	14:23	3.36	
6. RED STAR	23	9	9	5	21:17	1.65	36	4	3	4	12:13	2.27	5	6	1	9:4	1.08	
7. LENS	23	8	10	5	23:24	2.04	34	4	6	1	11:10	1.91	4	4	4	12:14	2.17	
8. AUXERRE	23	9	5	9	24:28	2.26	32	6	2	3	15:10	2.27	3	3	6	9:18	2.25	
9. BOURG	23	9	4	10	34:38	3.13	31	7	2	3	24:15	3.25	2	2	7	10:23	3.00	
10. BREST	23	8	6	9	23:25	2.09	30	6	3	2	15:8	2.09	2	3	7	8:17	2.08	
11. TOURS	23	6	11	6	21:20	1.78	29	4	4	3	11:8	1.73	2	7	3	10:12	1.83	
12. LAVAL	23	7	8	8	23:26	2.13	29	5	2	4	16:13	2.64	2	6	4	7:13	1.67	
13. AC AJACCIO	23	5	10	8	19:23	1.83	25	4	5	2	12:7	1.73	1	5	6	7:16	1.92	
14. NIORT	23	4	13	6	22:27	2.13	25	2	6	4	11:14	2.08	2	7	2	11:13		

AC AJACCIO	TOURS (V)	1:1	BREST	2:1	EVIAN (V)	2:0	LE HAVRE	1:1	SOCHAUX (V)	0:3	CRETEIL	3:0
AUXERRE	NIMES (V)	1:2	TOURS	2:1	LAVAL (V)	1:4	VALENCIENNES	1:1	LE HAVRE (V)	0:1	SOCHAUX	2:1
BOURG	SOCHAUX (V)	1:1	VALENCIENNES	0:0	DIJON (V)	0:3	CRETEIL	5:1	LENS (V)	0:2	RED STAR	0:1
BREST	PARIS FC	1:0	AC AJACCIO (V)	1:2	NANCY	1:1	NIMES (V)	0:2	CLERMONT	1:2	EVIAN (V)	2:0
CLERMONT	NANCY (V)	1:3	LE HAVRE	2:1	NIMES (V)	2:6	EVIAN	4:1	BREST (V)	2:1	LAVAL	4:1
CRETEIL	DIJON	0:1	METZ (V)	1:2	LENS	1:1	BOURG (V)	1:5	NIORT	2:3	AC AJACCIO (V)	0:3
DIJON	CRETEIL (V)	1:0	LENS (V)	1:1	BOURG	3:0	NIORT (V)	2:2	RED STAR	0:0	METZ (V)	2:1
EVIAN	METZ	0:1	NIORT (V)	3:0	AC AJACCIO	0:2	CLERMONT (V)	1:4	NANCY	0:1	BREST	0:2
LAVAL	NIORT	0:0	RED STAR (V)	0:2	AUXERRE	4:1	NANCY (V)	0:1	NIMES	3:2	CLERMONT (V)	1:4
LE HAVRE	LENS	2:0	CLERMONT (V)	1:2	PARIS FC	2:1	AC AJACCIO (V)	1:1	AUXERRE	1:0	NIMES (V)	2:2
LENS	LE HAVRE (V)	0:2	DIJON	1:1	CRETEIL (V)	1:1	RED STAR (V)	2:1	BOURG	2:0	PARIS FC (V)	1:0
METZ	EVIAN (V)	1:0	CRETEIL	2:1	VALENCIENNES (V)	1:2	SOCHAUX	1:0	TOURS (V)	0:2	DIJON	1:2
NANCY	CLERMONT	3:1	NIMES	3:4	BREST (V)	1:1	LAVAL	1:0	EVIAN (V)	1:0	VALENCIENNES	1:0
NIMES	AUXERRE	2:1	NANCY (V)	4:3	CLERMONT	6:2	BREST	2:0	LAVAL (V)	2:3	LE HAVRE	2:2
NIORT	LAVAL (V)	0:0	EVIAN	0:3	SOCHAUX (V)	3:2	DIJON	2:2	CRETEIL (V)	3:2	TOURS	0:0
PARIS FC	BREST (V)	0:1	SOCHAUX	0:0	LE HAVRE (V)	1:2	TOURS	1:3	VALENCIENNES (V)	1:1	LENS	0:1
RED STAR	VALENCIENNES (V)	0:0	LAVAL	2:0	TOURS (V)	0:0	LENS	1:2	DIJON (V)	0:0	BOURG (V)	1:0
SOCHAUX	BOURG	1:1	PARIS FC (V)	0:0	NIORT	2:3	METZ (V)	0:1	AC AJACCIO	3:0	AUXERRE (V)	1:2
TOURS	AC AJACCIO	1:1	AUXERRE (V)	1:2	RED STAR	0:0	NIORT (V)	3:1	METZ	2:0	NIORT (V)	0:0
VALENCIENNES	RED STAR	0:0	BOURG (V)	0:0	METZ	2:1	AUXERRE (V)	1:1	PARIS FC	1:1	NANCY (V)	0:1

3. FRANCÚZSKA FUTBALOVÁ LIGA

TABUĽKA			CELKOM			DOMA			VONKU			POZN.					
1.	STRASBOURG	19	9	6	4	19:12	33	5	4	0	12:3	4	2	4	7:9		
2.	MARSEILLE C.	19	8	6	5	31:22	30	4	2	3	17:10	4	4	2	14:12		POSTUP
3.	BELFORT	19	7	9	3	17:11	30	5	5	0	12:3	2	4	3	5:8		POSTUP
4.	LUCON	19	8	6	5	24:21	30	5	3	1	14:9	3	3	4	10:12		
5.	AMIENS	19	7	7	5	24:20	28	4	3	3	12:10	3	4	2	12:10		
6.	DUNKERQUE	19	8	3	8	23:26	27	7	1	2	17:12	1	2	6	6:14		
7.	BASTIA CA	19	7	5	7	16:19	26	3	2	4	7:9	4	3	3	9:10		
8.	ORLEANS	19	5	10	4	24:21	25	4	5	1	13:10	1	5	3	11:11		
9.	CHATEAURoux	18	7	4	7	29:27	25	3	2	4	12:14	4	2	3	17:13		
10.	CHAMBLy	19	5	9	5	17:14	24	3	3	3	10:9	2	6	2	7:5		
11.	AVRANCHES	19	5	9	5	27:25	24	2	6	1	12:11	3	3	4	15:14		
12.	SEDAN	19	5	9	5	17:15	24	3	4	3	9:7	2	5	2	8:8		
13.	BOULOGNE	18	6	6	6	25:24	24	4	4	1	17:10	2	2	5	8:14		
14.	LES HERBIERS	19	5	9	5	24:26	24	4	4	2	13:12	1	5	3	11:14		
15.	BEZIERS	19	5	6	8	17:25	21	5	3	2	14:9	0	3	6	3:16		ZOSTUP
16.	COLMAR	18	4	6	8	19:24	18	2	3	3	7:10	2	3	5	12:14		ZOSTUP
17.	EPINAL	18	4	5	9	22:31	17	3	3	3	11:12	1	2	6	11:19		ZOSTUP
18.	FREJUS	19	2	9	8	13:25	15	2	5	3	8:11	0	4	5	5:14		ZOSTUP

1. TALIAŇSKA FUTBALOVÁ LIGA

TABUĽKA PO 22. KOLE			CELKOM			DOMA			VONKU			POZN.							
1.	NAPOLI	22	15	5	2	50:19	3.14	50	9	2	0	26:8	3.09	6	3	2	24:11	3.18	LM
2.	JUVENTUS	22	15	3	4	42:15	2.59	48	7	2	1	17:6	2.30	8	1	3	25:9	2.83	LM
3.	FIorentINA	22	13	3	6	39:21	2.73	42	8	1	2	23:8	2.82	5	2	4	16:13	2.64	LM
4.	INTER MILANO	22	12	5	5	26:17	1.95	41	6	2	3	12:8	1.82	6	3	2	14:9	2.09	EL
5.	AS ROMA	22	10	8	4	40:25	2.95	38	7	3	1	24:11	3.18	3	5	3	16:14	2.73	EL
6.	AC MILAN	22	10	6	6	32:25	2.59	36	7	2	2	18:11	2.64	3	4	4	14:14	2.55	
7.	SASSUOLO	22	8	9	5	26:24	2.27	33	4	5	1	13:11	2.40	4	4	4	13:13	2.17	
8.	LAZIO ROMA	22	9	5	8	29:30	2.68	32	6	3	2	18:9	2.45	3	2	6	11:21	2.91	
9.	EMPOLI	22	9	5	8	28:31	2.68	32	4	2	4	13:12	2.50	5	3	4	15:19	2.83	
10.	BOLOGNA	22	9	2	11	27:29	2.55	29	4	2	6	17:17	2.83	5	0	5	10:12	2.20	
11.	FC TORINO	22	7	6	9	27:28	2.50	27	5	4	3	18:12	2.50	2	2	6	9:16	2.50	
12.	CHIEVO	22	7	6	9	27:30	2.59	27	3	4	4	14:15	2.64	4	2	5	13:15	2.55	
13.	BERGAMO	22	7	6	9	22:25	2.14	27	5	3	3	16:11	2.45	2	3	6	6:14	1.82	
14.	PALERMO	22	7	4	11	24:35	2.68	25	4	2	5	16:17	3.00	3	2	6	8:18	2.36	
15.	UDINESE	22	7	4	11	19:35	2.45	25	3	3	5	8:16	2.18	4	1	6	11:19	2.73	
16.	FC GENOA	22	6	6	10	24:27	2.32	24	5	2	4	15:11	2.36	1	4	6	9:16	2.27	
17.	SAMPDORIA	22	6	5	11	33:39	3.27	23	5	2	4	21:17	3.45	1	3	7	12:22	3.09	
18.	CARPI	22	4	7	11	21:37	2.64	19	3	4	5	12:14	2.17	1	3	6	9:23	3.20	ZOSTUP
19.	FROSINONE	22	4	4	14	23:48	3.23	16	4	2	5	15:20	3.18	0	2	9	8:28	3.27	ZOSTUP
20.	VERONA	22	0	11	11	14:33	2.14	11	0	5	6	7:16	2.09	0	6	5	7:17	2.18	ZOSTUP

ČÍSLO UDAL.	DEŇ	ZÁPASY 23. KOLA	VÝSLEDKY V ROKU				PREDBEŽNÉ KURZY					VÁŠ TIP	VÝSLEDOK	
			2015-2016		2014-2015		1	10	0	02	2			
523	03.02.	VERONA - BERGAMO	D	V	D	V	2.60	1.36	2.85	1.38	2.66			
524	03.02.	FROSINONE - BOLOGNA					2.63	1.42	3.10	1.37	2.45			
525	03.02.	FIorentINA - CARPI					1.30	1.03	4.50	2.93	8.40			
526	03.02.	INTER MILANO - CHIEVO					1.50	1.06	3.60	2.25	6.00			
527	03.02.	JUVENTUS - FC GENOA					1.30	1.03	4.50	2.93	8.40			
528	03.02.	PALERMO - AC MILAN					2.91	1.52	3.20	1.30	2.20			
529	03.02.	LAZIO ROMA - NAPOLI					0:5	0:1	4:2	3:22	1.60	3.20	1.25	2.05
530	02.02.	SASSUOLO - AS ROMA					2:2	0:3	2:2	2.65	1.44	3.15	1.36	2.40
531	03.02.	SAMPDORIA - FC TORINO					0:2	2:0	1:5	2.50	1.36	3.00	1.41	2.65
532	03.02.	EMPOLI - UDINESE					2:1	1:2	0:2	2.10	1.27	3.20	1.57	3.10

ČÍSLO UDAL.	DEŇ	ZÁPASY 24. KOLA	VÝSLEDKY V ROKU				PREDBEŽNÉ KURZY					VÁŠ TIP	VÝSLEDOK	
			2015-2016		2014-2015		1	10	0	02	2			
23	07.02.	NAPOLI - CARPI	D	V	D	V	1.22	1.02	5.20	3.43	10.00			
24	07.02.	FC TORINO - CHIEVO					1.90	1.20	3.25	1.71	3.61			
25	07.02.	BERGAMO - EMPOLI					2.30	1.34	3.20	1.48	2.75			
26	07.02.	VERONA - INTER MILANO					0:1	0:3	2:2	5.00	2.06	3.50	1.10	1.60
27	07.02.	FROSINONE - JUVENTUS					1:1	0:3	2:2	8.40	2.93	4.50	1.03	1.30
28	06.02.	FC GENOA - LAZIO ROMA					0:2	1:0	1:0	2.82	1.50	3.20	1.32	2.25
29	07.02.	SASSUOLO - PALERMO					1:0	0:0	1:2	1.90	1.20	3.25	1.71	3.61
30	07.02.	AS ROMA - SAMPDORIA					1:2	0:2	0:0	1.45	1.06	3.90	2.37	6.10
31	07.02.	AC MILAN - UDINESE					3:2	2:0	1:2	1.55	1.07	3.50	2.15	5.50
32	06.02.	BOLOGNA - FIorentINA					0:2			3.61	1.71	3.25	1.20	1.90

VÝSLEDKY POSLEDNÝCH ZÁPASOV			(OZNACENIE PISMENOM (V) ZNAMENA ZÁPASY HRANY VONKU)									
AC MILAN	INTER MILANO	3:0	EMPOLI (V)	2:2	FIorentINA	2:0	AS ROMA (V)	1:1	BOLOGNA	0:1	FROSINONE (V)	4:2
AS ROMA	FROSINONE	3:1	JUVENTUS (V)	0:1	VERONA	1:1	AC MILAN	1:1	CHIEVO (V)	3:3	FC GENOA	2:0
BERGAMO	SASSUOLO	1:1	FROSINONE (V)	0:0	INTER MILANO	1:1	FC GENOA	0:2	UDINESE (V)	1:2	NAPOLI	1:3
BOLOGNA	SAMPDORIA	3:2	SASSUOLO (V)	2:0	LAZIO ROMA	2:2	CHIEVO	0:1	AC MILAN (V)	1:0	EMPOLI	2:3
CARPI	PALERMO	1:1	INTER MILANO (V)	1:1	SAMPDORIA	1:1	UDINESE	2:1	LAZIO ROMA (V)	0:0	JUVENTUS	2:3
CHIEVO	JUVENTUS	0:4	LAZIO ROMA (V)	1:4	EMPOLI	1:1	BOLOGNA (V)	1:0	AS ROMA	3:0	FIorentINA (V)	0:2
EMPOLI	NAPOLI (V)	1:5	AC MILAN	2:2	CHIEVO (V)	1:1	FC TORINO (V)	1:0	INTER MILANO	0:1	BOLOGNA (V)	3:2
FC GENOA	FIorentINA	0:0	VERONA (V)	1:1	PALERMO	4:0	BERGAMO (V)	2:0	SAMPDORIA	2:3	AS ROMA (V)	0:2
FC TORINO	VERONA	0:0	FIorentINA (V)	0:2	SASSUOLO (V)	1:1	FROSINONE	4:2	EMPOLI	0:1	NAPOLI (V)	1:2
FIorentINA	FC GENOA (V)	0:0	FC TORINO	2:0	AC MILAN (V)	0:2	LAZIO ROMA	1:3	PALERMO (V)	3:1	CHIEVO	2:0
FROSINONE	AS ROMA (V)	1:3	BERGAMO	0:0	FC TORINO (V)	2:4	NAPOLI	1:5	SASSUOLO (V)	2:2	AC MILAN	2:4

1266	08.02	TRAPANI	-	COMO	0:0				1,75	1,16	3,40	1,85	4,07		
1267	05.02	BARI	-	CROTONE	1:4	1:1	0:3		2,50	1,36	3,00	1,41	2,65		
1268	06.02	ASCOLI	-	LATINA	0:1				2,25	1,32	3,20	1,50	2,82		
1269	06.02	SALERINITANA	-	PESCARA	1:1				2,65	1,44	3,15	1,36	2,40		
1270	06.02	PERUGIA	-	SPEZIA	0:1	2:1	0:2		2,00	1,23	3,20	1,64	3,35		
1271	06.02	LIVORNO	-	TERNANA	3:2	3:1	4:0		2,20	1,30	3,20	1,52	2,91		
1272	06.02	VICENZA	-	LANCIANO	0:0	2:2	0:4		1,85	1,19	3,30	1,75	3,74		
1273	06.02	CAGLIARI	-	ENTELLA	3:1				1,70	1,13	3,40	1,91	4,37		

VYSLEDKY POSLEDNYCH ZAPASOV		(OZNACENIE PISMENOM (V) ZNAMENA ZAPAS HRANY VONKU)													
ASCOLI	CESENA (V)	0:3	LANCIANO	1:0	ENTELLA (V)	0:4	SPEZIA	3:0	LIVORNO (V)	3:1	NOVARA	2:1	COMO (V)	1:0	
AVELLINO	CAGLIARI	1:2	MODENA (V)	1:1	SALERINITANA	1:0	CESENA (V)	2:1	ENTELLA	2:0	COMO (V)	1:0			
BARI	PESCARA (V)	1:3	VICENZA	2:1	SPEZIA (V)	0:0	TRAPANI (V)	0:1	BRESCIA	1:2	CAGLIARI (V)	1:2			
BRESCIA	LIVORNO	1:3	SALERINITANA (V)	0:3	CESENA	2:1	TERNANA	0:0	BARI (V)	2:1	SPEZIA	1:1			
CAGLIARI	AVELLINO (V)	2:1	TERNANA	1:0	CROTONE (V)	1:3	PRO VERCELLI	3:0	SALERINITANA (V)	2:0	BARI	2:1			
CESENA	ASCOLI	3:0	ENTELLA	2:0	BRESCIA (V)	1:2	AVELLINO	1:2	NOVARA (V)	0:0	TERNANA	4:0			
COMO	VICENZA	1:1	LIVORNO (V)	1:1	PERUGIA	1:0	SALERINITANA	2:1	SPEZIA (V)	1:1	AVELLINO	0:1			
CROTONE	PERUGIA	1:2	NOVARA (V)	1:0	CAGLIARI	3:1	ENTELLA (V)	2:1	TRAPANI	0:0	LATINA (V)	2:2			
ENTELLA	NOVARA	1:0	CESENA (V)	0:2	ASCOLI	4:0	CROTONE	1:2	AVELLINO (V)	0:2	VICENZA	4:1			
LANCIANO	TRAPANI	0:3	ASCOLI (V)	0:1	PRO VERCELLI	0:0	LIVORNO	2:1	TERNANA	1:1	PESCARA	1:2			
LATINA	PRO VERCELLI	1:0	TRAPANI (V)	2:1	NOVARA	1:0	PESCARA	0:1	VICENZA (V)	1:1	CROTONE	2:2			
LIVORNO	BRESCIA (V)	3:1	COMO	1:1	PESCARA (V)	1:2	LANCIANO (V)	1:2	ASCOLI	1:3	PERUGIA (V)	1:4			
MODENA	TERNANA (V)	1:2	AVELLINO	1:1	VICENZA (V)	1:2	NOVARA	3:0	PESCARA (V)	0:1	SALERINITANA	2:0			
NOVARA	ENTELLA (V)	0:1	CROTONE	0:1	LATINA (V)	0:1	MODENA (V)	0:3	CESENA	0:0	ASCOLI (V)	3:1			
PERUGIA	CROTONE (V)	2:1	PESCARA	0:4	VICENZA	0:1	COMO (V)	0:1	PRO VERCELLI (V)	1:0	LIVORNO	4:1			
PESCARA	BARI	3:1	PERUGIA (V)	4:0	LIVORNO	2:1	LATINA (V)	1:0	MODENA	1:0	LANCIANO (V)	2:1			
PRO VERCELLI	LATINA (V)	0:1	SPEZIA	0:1	LANCIANO (V)	0:1	CAGLIARI (V)	0:3	PERUGIA	0:1	TRAPANI (V)	1:1			
SALERINITANA	BRESCIA	3:0	AVELLINO (V)	0:1	COMO (V)	1:2	CAGLIARI	0:2	MODENA (V)	0:2	ASCOLI	2:0			
SPEZIA	PRO VERCELLI (V)	1:0	BARI	0:0	ASCOLI (V)	0:3	COMO	1:1	BRESCIA (V)	1:1	LATINA	2:1			
TERNANA	MODENA	2:1	CAGLIARI (V)	0:1	TRAPANI	1:0	BRESCIA (V)	0:0	LANCIANO	1:1	CESENA (V)	0:4			
TRAPANI	LANCIANO (V)	3:0	LATINA	1:2	TERNANA (V)	0:1	BARI	1:0	CROTONE (V)	0:0	PRO VERCELLI	1:1			
VICENZA	COMO (V)	1:1	BARI (V)	1:2	PERUGIA (V)	1:0	MODENA	2:1	LATINA	1:1	ENTELLA (V)	1:4			

TABUĽKA PO 24. KOLE		CELKOM				DOMA				VONKU				POZN.					
1.	CAGLIARI	24	16	4	4	46:22	2.83	52	11	1	0	30:8	3.17	5	3	4	16:14	2.50	POSTUP
2.	CROTONE	24	15	6	3	39:19	2.42	51	9	2	1	27:7	2.83	6	4	2	12:12	2.00	POSTUP
3.	PESCARA	24	14	4	6	38:25	2.63	46	9	2	1	23:11	2.83	5	2	5	15:14	2.42	BARAZ
4.	BARI	24	11	6	7	28:26	2.25	39	8	3	1	18:9	2.25	3	3	6	10:17	2.25	BARAZ
5.	NOVARA (-2)	24	12	4	8	30:19	2.04	38	7	2	2	17:6	2.09	5	2	6	13:13	2.00	BARAZ
6.	BRESCIA	24	10	8	6	34:33	2.79	38	7	4	1	22:10	2.67	3	4	5	12:23	2.92	BARAZ
7.	CESENA (-1)	24	11	5	8	34:21	2.29	37	10	1	2	26:6	2.46	1	4	6	8:15	2.09	BARAZ
8.	AVELLINO	24	10	5	9	37:33	2.92	35	7	2	3	21:14	2.92	3	3	6	16:19	2.92	BARAZ
9.	ENTELLA	24	9	7	8	24:23	1.96	34	7	4	2	19:10	2.23	2	3	6	5:13	1.64	
10.	PERUGIA	24	9	6	9	23:21	1.83	33	5	4	3	14:10	2.00	4	2	6	9:11	1.67	
11.	TRAPANI	24	8	8	8	28:29	2.38	32	6	3	3	21:14	2.92	2	5	5	7:15	1.83	
12.	LATINA	24	8	7	9	29:29	2.42	31	6	3	3	16:12	2.33	2	4	6	13:17	2.50	
13.	TERNANA	24	9	3	12	26:31	2.38	30	6	2	4	19:12	2.58	3	1	8	7:19	2.17	
14.	SPEZIA	23	7	9	7	22:31	2.30	30	4	5	2	8:8	1.45	3	4	5	14:23	3.08	
15.	VICENZA	24	6	10	8	27:30	2.38	28	2	7	2	13:12	2.27	4	3	6	14:18	2.46	
16.	LIVORNO	24	7	6	11	30:33	2.63	27	4	5	3	18:12	2.50	3	1	8	12:21	2.75	
17.	ASCOLI	24	8	2	14	20:36	2.33	26	6	2	4	12:9	1.75	2	0	10	8:27	2.92	
18.	MODENA	24	7	4	13	21:28	2.04	25	7	2	3	14:8	1.83	0	2	10	7:20	2.25	BARAZ
19.	PRO VERCELLI	24	7	3	14	16:25	1.71	24	5	1	6	11:11	1.83	2	2	8	5:14	1.58	BARAZ
20.	SALERINITANA	23	5	8	10	23:30	2.30	23	5	2	4	14:11	2.27	0	6	6	9:19	2.33	ZOSTUP
21.	LANCIANO (-1)	24	5	7	12	21:34	2.29	21	5	4	3	13:13	2.17	0	3	9	8:21	2.42	ZOSTUP
22.	COMO	24	3	10	11	20:38	2.42	19	2	5	6	9:18	2.08	1	5	5	11:20	2.82	ZOSTUP

1. ŠPANIELSKA FUTBALOVÁ LIGA

ČÍSLO UDAL.	DEŇ	DOHRÁVANÝ ZAPAS 22. KOLA	VYSLEDKY V ROKU				PREDBEŽNÉ KURZY					VAŠ TIP	VÝSLEDOK
			2015-2016		2014-2015		1	10	0	02	2		
44	01.02.	LA CORUNA - VALLECANO	D	V	D	V	1,75	1,16	3,40	1,85	4,07		

ČÍSLO UDAL.	DEŇ	ZÁPASY 23. KOLA	VYSLEDKY V ROKU				PREDBEŽNÉ KURZY					VAŠ TIP	VÝSLEDOK
			2015-2016		2014-2015		1	10	0	02	2		
535	06.02.	VALLECANO - LAS PALMAS	D	V	D	V	2,00	1,23	3,20	1,70	3,64		
536	07.02.	VIGO - FC SEVILLA	D	V	D	V	2,78	1,45	3,05	1,37	2,50		
537	07.02.	LEVANTE - FC BARCELONA	D	V	D	V	11,50	3,95	6,00	1,02	1,20		
538	06.02.	ATL MADRID - EIBAR	D	V	D	V	1,30	1,03	5,00	3,13	8,50		
539	05.02.	MALAGA - GETAFE	D	V	D	V	1,80	1,19	3,50	1,88	4,07		
540	06.02.	BILBAO - VILLARREAL	D	V	D	V	1,95	1,22	3,30	1,74	3,69		
541	07.02.	GRANADA - REAL MADRID	D	V	D	V	9,33	3,00	4,50	1,03	1,32		
542	08.02.	ESPANYOL - S. SEBASTIAN	D	V	D	V	2,35	1,37	3,30	1,50	2,79		
543	07.02.	BETIS SEVILLA - VALENCIA	D	V	D	V	2,50	1,37	3,05	1,45	2,78		
544	06.02.	GLJON - LA CORUNA	D	V	D	V	2,50	1,38	3,10	1,45	2,74		

VYSLEDKY POSLEDNYCH ZAPASOV		(OZNACENIE PISMENOM (V) ZNAMENA ZAPAS HRANY VONKU)													
ATL MADRID	FC BARCELONA (V)	1:2	FC SEVILLA	0:0	LAS PALMAS (V)	3:0	VALLECANO (V)	2:0	MALAGA (V)	0:1	BILBAO	2:1			
BETIS SEVILLA	S. SEBASTIAN (V)	1:2	REAL MADRID	1:1	VILLARREAL (V)	0:0	FC BARCELONA (V)	0:4	FC SEVILLA	0:0	LAS PALMAS (V)	0:1			
BILBAO	GETAFE (V)	1:0	EIBAR	5:2	FC BARCELONA (V)	0:6	VIGO (V)	1:0	LEVANTE	2:0	ATL MADRID (V)	1:2			
EIBAR	MALAGA	1:2	BILBAO (V)	2:5	GRANADA	5:1	GLJON	2:0	LA CORUNA (V)	0:2	VALENCIA	1:1			
ESPANYOL	REAL MADRID (V)	0:6	VILLARREAL	2:2	GETAFE (V)	1:3	FC SEVILLA (V)	0:2	LAS PALMAS	1:0	VIGO (V)	0:1			
FC BARCELONA	ATL MADRID	2:1	MALAGA (V)	2:1	BILBAO	6:0	BETIS SEVILLA	4:0	LA CORUNA	2:2	VALENCIA (V)	1:1			
FC SEVILLA	LEVANTE	3:1	ATL MADRID (V)	0:0	MALAGA	2:1	ESPANYOL	2:0	BETIS SEVILLA (V)	0:0	GLJON	2:0			
GETAFE	BILBAO	0:1	GRANADA (V)	2:3	ESPANYOL	3:1	LA CORUNA	0:0	VALENCIA (V)	2:2	S. SEBASTIAN	1:1			
GLJON	VALENCIA (V)	1:0	S. SEBASTIAN	5:1	REAL MADRID (V)	1:5	EIBAR (V)	0:2	FC SEVILLA (V)	0:2	LAS PALMAS	3:1			
GRANADA	VILLARREAL (V)	0:1	GETAFE	3:2	EIBAR (V)	1:5	LAS PALMAS (V)	1:4	VIGO	0:2	LEVANTE (V)	2:1			
LA CORUNA	VALENCIA	1:1	S. SEBASTIAN (V)	1:1	GETAFE (V)	0:0	EIBAR	2:0	FC BARCELONA (V)	2:2	FC SEVILLA	1:1			
LAS PALMAS	VIGO	2:1	LEVANTE (V)	2:3	ATL MADRID	0:3	GRANADA	4:1	ESPANYOL (V)	0:1	BETIS SEVILLA	1:0			
LEVANTE	FC SEVILLA (V)	1:3	LAS PALMAS	3:2	VIGO (V)	3:4	MALAGA	0:1	BILBA						

1588	07.02	ALAVES	-	LLAGOSTERA	0:3	0:0	1:3	1,60	1,10	3,50	2,06	5,00		
1589	06.02	ALBACETE	-	OVIEDO	1:3			2,66	1,38	2,85	1,36	2,60		
1590	06.02	TENERIFE	-	HUESCA	1:1			1,95	1,21	3,20	1,67	3,50		
1591	07.02	GIRONA	-	TARRAGONA	0:1			1,90	1,20	3,25	1,71	3,61		
1592	06.02	ELCHE	-	NUMANCIA	0:0			2,20	1,30	3,20	1,52	2,91		
1593	07.02	MALLORCA	-	BILBAO B	1:3			1,55	1,07	3,50	2,15	5,50		
1594	06.02	VALLADOLID	-	PONFERRADINA	0:3	0:0	0:2	1,75	1,16	3,40	1,85	4,07		
1595	07.02	ALCORCON	-	CORDOBA	3:1			1,85	1,19	3,30	1,75	3,74		

VYSLEDKY POSLEDNYCH ZÁPASOV														(OZNACENIE PISMENOM (V) ZNAMENA ZAPAS HRANY VONKU)																																																																																																																																																																																																																																																																																																																													
ALAVES	OVIEDO (V)	1:1	HUESCA	1:0	TARRAGONA	1:3	NUMANCIA (V)	1:0	BILBAO B	3:0	PONFERRADINA (V)	1:0			ALBACETE	HUESCA (V)	1:3	TARRAGONA	1:1	NUMANCIA	0:2	BILBAO B (V)	1:0	PONFERRADINA	2:2	ALCORCON (V)	0:1			ALCORCON	VALLADOLID	0:0	MALLORCA (V)	0:1	ELCHE (V)	0:2	GIRONA	1:0	TENERIFE (V)	2:1	ALBACETE	1:0			ALMERIA	ZARAGOZA	2:1	LEGANES (V)	1:2	CORDOBA	0:1	MIRANDES (V)	1:1	LLAGOSTERA	2:1	OVIEDO	0:1	LUGO	1:1			BILBAO B	ELCHE	0:1	GIRONA (V)	1:2	TENERIFE (V)	0:2	ALBACETE	0:1	ALAVES (V)	0:3	LUGO	1:1			CORDOBA	LEGANES	2:3	VALLADOLID (V)	0:2	ALMERIA (V)	1:0	MALLORCA	3:1	MIRANDES	1:2	ELCHE (V)	1:2			ELCHE	BILBAO B (V)	1:0	PONFERRADINA	1:0	ALCORCON	2:0	VALLADOLID (V)	1:1	MALLORCA	1:1	CORDOBA	2:1			GIRONA	NUMANCIA (V)	1:1	BILBAO B	2:1	PONFERRADINA	4:0	ALCORCON (V)	0:1	VALLADOLID	1:0	MALLORCA (V)	1:1			HUESCA	ALBACETE	3:1	ALAVES (V)	0:1	LUGO (V)	1:1	OSASUNA	0:1	ZARAGOZA (V)	3:3	LEGANES	1:1			LEGANES	CORDOBA (V)	3:2	ALMERIA	2:1	MIRANDES	4:0	LLAGOSTERA (V)	1:0	OVIEDO	1:1	HUESCA (V)	1:1			LLAGOSTERA	LUGO	0:0	OSASUNA (V)	0:3	ZARAGOZA (V)	0:1	LEGANES	0:1	ALMERIA (V)	1:2	MIRANDES	0:0			LUGO	LLAGOSTERA (V)	0:0	OVIEDO	2:2	HUESCA	1:1	TARRAGONA (V)	2:1	NUMANCIA	2:3	BILBAO B (V)	1:1			MALLORCA	PONFERRADINA (V)	2:0	ALCORCON	1:0	VALLADOLID	0:1	CORDOBA (V)	1:3	ELCHE (V)	1:1	GIRONA	1:1			MIRANDES	OSASUNA	4:0	ZARAGOZA (V)	2:1	LEGANES (V)	0:4	ALMERIA	1:1	CORDOBA (V)	2:1	LLAGOSTERA (V)	0:0			NUMANCIA	GIRONA	1:1	TENERIFE (V)	0:0	ALBACETE (V)	2:0	ALAVES	0:1	LUGO (V)	3:2	OSASUNA	1:3			OSASUNA	MIRANDES (V)	0:4	LLAGOSTERA	3:0	OVIEDO	0:0	HUESCA (V)	1:0	TARRAGONA	1:1	NUMANCIA (V)	3:1			OVIEDO	ALAVES	1:1	LUGO (V)	2:2	OSASUNA (V)	0:0	ZARAGOZA	1:0	LEGANES (V)	1:1	ALMERIA	1:0			PONFERRADINA	MALLORCA	0:2	ELCHE (V)	0:1	GIRONA (V)	0:4	TENERIFE	0:1	ALBACETE (V)	2:2	ALAVES	0:1			TARRAGONA	TENERIFE	2:1	ALBACETE (V)	1:1	ALAVES (V)	3:1	LUGO	1:2	OSASUNA (V)	1:1	ZARAGOZA	3:1			TENERIFE	TARRAGONA (V)	1:2	NUMANCIA	0:0	BILBAO B	2:0	PONFERRADINA (V)	1:0	ALCORCON	1:2	VALLADOLID (V)	1:4			VALLADOLID	ALCORCON (V)	0:0	CORDOBA	2:0	MALLORCA (V)	1:0	ELCHE	1:1	GIRONA (V)	0:1	TENERIFE	4:1			ZARAGOZA	ALMERIA (V)	1:2	MIRANDES	1:2	LLAGOSTERA	1:0	OVIEDO (V)	0:1	HUESCA	3:3	TARRAGONA (V)	1:3		

TABUĽKA PO 23. KOLE														CELKOM														DOMA														VONKU														POZN.																																																																																																																																																																																																																																																																																																																																																																																															
1.	ALAVES	23	13	4	6	30:21	2,22	43	7	3	2	19:10	2,42	6	1	4	11:11	2,00	POSTUP	2.	LEGANES	23	10	10	3	32:19	2,22	40	7	5	0	21:8	2,42	3	5	3	11:11	2,00	POSTUP	3.	CORDOBA	23	12	3	8	31:28	2,57	39	8	1	3	20:13	2,75	4	2	5	11:15	2,36	BARAZ	4.	OVIEDO	23	10	8	5	32:26	2,52	38	6	4	1	17:10	2,45	4	4	4	15:16	2,58	BARAZ	5.	OSASUNA	23	11	5	7	28:24	2,26	38	6	4	2	16:7	1,92	5	1	5	12:17	2,64	BARAZ	6.	TARRAGONA	23	10	7	6	29:24	2,30	37	7	2	2	18:11	2,64	3	5	4	11:13	2,00	BARAZ	7.	ELCHE	23	10	7	6	24:24	2,09	37	6	4	2	13:10	1,92	4	3	4	11:14	2,27		8.	MIRANDES	23	9	8	6	36:29	2,83	35	4	5	2	18:9	2,45	5	3	4	18:20	3,17		9.	ALCORCON	23	10	5	8	26:23	2,13	35	6	4	1	14:4	1,64	4	1	7	12:19	2,58		10.	LUGO	23	7	12	4	25:24	2,13	33	5	5	2	16:11	2,25	2	7	2	9:13	2,00		11.	VALLADOLID	23	8	8	7	26:23	2,13	32	5	3	3	16:10	2,36	3	5	4	10:13	1,92		12.	ZARAGOZA	23	8	7	8	25:23	2,09	31	6	2	4	17:13	2,50	2	5	4	8:10	1,64		13.	GIRONA	23	7	8	8	25:21	2,00	29	4	4	4	16:11	2,25	3	4	4	9:10	1,73		14.	NUMANCIA	23	6	11	6	31:30	2,65	29	3	5	3	16:15	2,82	3	6	3	15:15	2,50		15.	TENERIFE	23	7	8	8	28:31	2,57	29	4	5	3	15:11	2,17	3	3	5	13:20	3,00		16.	PONFERRADINA	23	7	5	11	24:28	2,26	26	6	2	3	18:10	2,55	1	3	8	6:18	2,00		17.	MALLORCA	23	6	8	9	18:22	1,74	26	5	4	2	8:4	1,09	1	4	7	10:18	2,33		18.	HUESCA	23	5	10	8	23:27	2,17	25	2	4	5	13:15	2,55	3	6	3	10:12	1,83		19.	ALBACETE	23	6	6	11	24:32	2,43	24	5	3	4	15:12	2,25	1	3	7	9:20	2,64	ZOSTUP	20.	ALMERIA	23	4	9	10	24:33	2,48	21	4	4	4	17:18	2,92	0	5	6	7:15	2,00	ZOSTUP	21.	LLAGOSTERA	23	5	3	15	19:34	2,30	18	5	2	4	14:9	2,09	0	1	11	5:25	2,50	ZOSTUP	22.	BILBAO B	23	3	6	14	11:25	1,57	15	3	4	4	7:6	1,18	0	2	10	4:19	1,92	ZOSTUP

1. PORTUGALSKÁ FUTBALOVÁ LIGA

ČÍSLO UDAL.	DEŇ	DOHRÁVKA 20. KOLA	VYSLEDKY V ROKU				PREDBEŽNÉ KURZY					VAŠ TIP	VÝSLEDOK		
			2015-2016		2014-2015		1	10	0	02	2				
593	01.02.	MARITIMO	-	BELENENSES	D	V	D	V	1,94	1,19	3,10	1,76	4,20		
ČÍSLO UDAL.	DEŇ	ZÁPASY 21. KOLA	VYSLEDKY V ROKU				PREDBEŽNÉ KURZY					VAŠ TIP	VÝSLEDOK		
			2015-2016		2014-2015		1	10	0	02	2				
92	07.02.	FC PORTO	-	AROUCA	3:1	1:0	5:0	1,20	1,01	5,50	3,60	10,50			
93	07.02.	FERREIRA	-	BOAVISTA	1:0	1:0	2:1	1,65	1,12	3,50	1,98	4,56			
94	06.02.	TONDELA	-	GUIMARAES	0:1			2,63	1,42	3,10	1,37	2,45			
95	06.02.	SETUBAL	-	MARITIMO	2:5	1:0	1:1	2,00	1,23	3,20	1,64	3,35			
96	07.02.	MADEIRA	-	MOREIRENSE	0:0			2,00	1,23	3,20	1,64	3,35			
97	08.02.	SP. LISBOA	-	RIO AVE	2:1	4:2	1:0	1,22	1,02	5,20	3,43	10,00			
98	07.02.	COIMBRA	-	NACIONAL	0:2	2:1	0:1	2,50	1,36	3,00	1,41	2,65			
99	05.02.	BELENENSES	-	BNFICA	0:6	0:2	0:3	4,56	1,98	3,50	1,12	1,65			
100	08.02.	BRAGA	-	ESTORIL	0:1	2:1	2:0	1,55	1,07	3,50	2,15	5,50			

VYSLEDKY POSLEDNYCH ZÁPASOV														(OZNACENIE PISMENOM (V) ZNAMENA ZAPAS HRANY VONKU)																																																																																																																																																																																																																																																			
AROUCA	FERREIRA	2:2	BENFICA (V)	1:3	MOREIRENSE	1:2	GUIMARAES (V)	2:2	ESTORIL	1:0	NACIONAL (V)	2:2	ESTORIL	1:0	NACIONAL (V)	2:2	BOAVISTA	1:0		BELENENSES	GUIMARAES	3:3	RIO AVE (V)	0:2	NACIONAL	0:2	NACIONAL	4:1	MARITIMO	6:0	GUIMARAES (V)	1:0		BENFICA	MOREIRENSE (V)	4:1	AROUCA	3:1	ESTORIL (V)	2:1	NACIONAL (V)	4:1	MARITIMO	6:0	GUIMARAES (V)	1:0		BOAVISTA	BRAGA	0:0	TONDELA (V)	2:1	SETUBAL	4:0	FC PORTO	0:5	MADEIRA (V)	0:1	MOREIRENSE	0:3		BRAGA	BOAVISTA (V)	0:0	RIO AVE	5:1	NACIONAL (V)	3:2	SP. LISBOA (V)	2:3	COIMBRA	3:0	SETUBAL (V)	1:1		COIMBRA	SP. LISBOA (V)	2:3	SETUBAL (V)	1:2	FERREIRA	1:1	TONDELA	2:1	BRAGA (V)	0:3	MADEIRA	3:1		ESTORIL	FC PORTO	1:3	MOREIRENSE (V)	3:1	BENFICA	1:2	BELENENSES	2:0	AROUCA (V)	0:1	MARITIMO (V)	1:1		FC PORTO	ESTORIL (V)	3:1	MARITIMO	1:0	GUIMARAES (V)	0:1	BOAVISTA (V)	5:0	RIO AVE	1:1	SP. LISBOA (V)	0:2		FERREIRA	AROUCA (V)	2:2	SP. LISBOA	1:3	COIMBRA (V)	1:1	SETUBAL	2:1	TONDELA (V)	2:0	BELENENSES	2:2		GUIMARAES	MADEIRA	3:1	BELENENSES (V)	3:3	FC PORTO	1:0	AROUCA	2:2	MOREIRENSE (V)	4:3	BENFICA	0:1		MADEIRA	GUIMARAES (V)	1:3	NACIONAL	3:0	MARITIMO (V)	1:0	RIO AVE (V)	0:1	BOAVISTA	1:0	COIMBRA (V)	1:3		MARITIMO	FC PORTO (V)	0:1	MADEIRA	0:1	MOREIRENSE	5:1	BENFICA (V)	0:6	ESTORIL	1:1	AROUCA (V)	1:4		MOREIRENSE	BENFICA	1:4	ESTORIL	1:3	AROUCA (V)	2:1	MARITIMO (V)	1:5	GUIMARAES	3:4	BOAVISTA (V)	3:0		NACIONAL	TONDELA	3:1	MADEIRA (V)	0:3	BRAGA	2:3	BENFICA	1:4	BELENENSES (V)	2:2	AROUCA	2:2		RIO AVE	SETUBAL	2:1	BRAGA (V)	1:5	BELENENSES	1:2	MADEIRA	1:0	FC PORTO (V)	1:1	TONDELA	2:3		SETUBAL	RIO AVE (V)	1:2	COIMBRA	2:1	BOAVISTA (V)	0:4	FERREIRA (V)	1:2	SP. LISBOA	0:6	BRAGA	1:1		SP. LISBOA	COIMBRA	3:2	FERREIRA (V)	3:1	TONDELA	2:2	BRAGA	3:2	SETUBAL (V)	6:0	FC PORTO	2:0		TONDELA	NACIONAL (V)	1:3	BOAVISTA	1:2	SP. LISBOA (V)	2:2	COIMBRA (V)	1:2	FERREIRA	0:2	RIO AVE (V)	3:2	

TABUĽKA PO 20. KOLE														CELKOM														DOMA														VONKU														POZN.																																																																																			
1.	SP. LISBOA	20	16	3	1	43:14	2,85	51	8	2	0	22:9	3,10	8	1	1	21:5	2,60	LM	2.	BENFICA	20	16	1	3	54:14	3,40	49	9	0	1	33:7	4,00	7	1	2	21:7	2,80	LM	3.	FC PORTO	20	14	4	2	40:12	2,60	46	8	2	0	19:3	2,20	6	2	2	21:9	3,00	LM	4.	BRAGA	20	10	6	4	33:14	2,35	36	6	2	1	24:6	3,33	4	4	3	9:8	1,55	EL	5.	FERREIRA	20	8	6	6	29:24	2,65	30	5	2	3	18:12	3,00	3	4	3	11:12	2,30	EL	6.	GUIMARAES	20	8	6	6	29:30	2,95	30	4	3	4	15:13	2,55	4	3	2	14:17	3,44		7.	RIO AVE	20	8	4	8	30:32	3,10	28	7	0	4	14:10	2,18	1	4	4	16:22	4,22	

07.02	PENAFIEL	-	ATLETICO CP	2:1			2,45	1,37	3,10	1,42	2,63	
07.02	PORTIMONENSE	-	SP. LISBOA B	1:1	0:1	0:0	1,85	1,19	3,30	1,75	3,74	
07.02	SANTA CLARA	-	AVES	3:1	0:0	1:1	2,40	1,36	3,15	1,44	2,65	
07.02	FARENSE	-	MAFRA	2:1			1,80	1,16	3,30	1,80	3,96	

VÝSLEDKY POSLEDNÝCH ZÁPISOV													(OZNAČENIE PISMENOM (V) ZNAMENÁ ZÁPAS HRANY VONKU)												
ATLETICO CP	OLHANENSE	1:0	BENFICA B (V)	1:1	LEIXOES	0:1	FREAMUNDE (V)	0:0	ORIENTAL (V)	1:2	FAMALICAO	1:0													
AVES	BRAGA B	2:0	PORTIMONENSE (V)	1:0	FEIRENSE	1:0	COVILHA (V)	3:0	MAFRA (V)	1:1	FARENSE	2:0													
BENFICA B	OLIVEIRENSE (V)	2:1	ATLETICO CP	1:1	PENAFIEL (V)	0:1	OLHANENSE	2:3	FREAMUNDE (V)	0:1	FC PORTO B	0:3													
BRAGA B	AVES (V)	0:2	VISEU	0:0	GIL VICENTE (V)	1:4	CHAVES	1:3	SP. LISBOA B (V)	1:0	SANTA CLARA	2:0													
CHAVES	ORIENTAL	1:1	FAMALICAO (V)	3:4	COVILHA	1:0	BRAGA B (V)	3:1	FEIRENSE (V)	1:0	PORTIMONENSE	2:2													
COVILHA	SP. LISBOA B (V)	3:1	GIL VICENTE	3:0	CHAVES (V)	0:1	AVES	0:3	VISEU	2:2	OLIVEIRENSE (V)	1:1													
FC PORTO B	LEIXOES	0:2	ORIENTAL (V)	1:2	SANTA CLARA	4:2	PORTIMONENSE (V)	1:2	GUIMARAES B	5:2	BENFICA B (V)	3:0													
FAMALICAO	GUIMARAES B (V)	2:1	CHAVES	4:3	OLHANENSE (V)	1:0	VARZIM	0:1	PENAFIEL	1:1	ATLETICO CP (V)	0:1													
FARENSE	FEIRENSE (V)	0:1	SP. LISBOA B	3:0	OLIVEIRENSE (V)	1:3	VISEU	1:0	GIL VICENTE	0:2	AVES (V)	0:2													
FEIRENSE	FARENSE	1:0	MAFRA (V)	1:1	AVES (V)	0:1	SP. LISBOA B	2:0	CHAVES	0:1	GIL VICENTE (V)	0:1													
FREAMUNDE	GIL VICENTE (V)	0:0	GUIMARAES B	3:0	VARZIM (V)	2:0	ATLETICO CP	0:0	BENFICA B	1:0	PENAFIEL (V)	2:1													
GIL VICENTE	FREAMUNDE	0:0	COVILHA (V)	0:3	BRAGA B	4:1	MAFRA (V)	1:0	FARENSE (V)	2:0	FEIRENSE	1:0													
GUIMARAES B	FAMALICAO	1:2	FREAMUNDE (V)	0:3	ORIENTAL	1:1	SANTA CLARA (V)	0:2	FC PORTO B (V)	2:5	SP. LISBOA B	1:0													
LEIXOES	FC PORTO B (V)	2:0	VARZIM	0:4	ATLETICO CP (V)	1:0	PENAFIEL	1:0	OLIVEIRENSE	3:1	OLHANENSE (V)	2:0													
MAFRA	PORTIMONENSE	0:0	FEIRENSE	1:1	SP. LISBOA B (V)	1:1	GIL VICENTE	0:1	AVES	1:1	VISEU (V)	1:2													
OLHANENSE	ATLETICO CP (V)	0:1	PENAFIEL (V)	1:1	FAMALICAO	0:1	BENFICA B (V)	3:2	SANTA CLARA (V)	0:1	LEIXOES	0:2													
OLIVEIRENSE	BENFICA B	1:2	SANTA CLARA (V)	0:0	FARENSE	3:1	ORIENTAL (V)	2:5	LEIXOES (V)	1:3	COVILHA	1:1													
ORIENTAL	CHAVES (V)	1:1	FC PORTO B	2:1	GUIMARAES B (V)	1:1	OLIVEIRENSE	5:2	ATLETICO CP	2:1	VARZIM (V)	0:2													
PENAFIEL	VARZIM (V)	1:1	OLHANENSE	1:1	BENFICA B	1:0	LEIXOES (V)	0:1	FAMALICAO (V)	1:1	FREAMUNDE	1:2													
PORTIMONENSE	MAFRA (V)	0:0	AVES	0:1	VISEU (V)	1:0	FC PORTO B	2:1	VARZIM	2:0	CHAVES (V)	2:2													
SANTA CLARA	VISEU (V)	0:1	OLIVEIRENSE	0:0	FC PORTO B (V)	2:4	GUIMARAES B	2:0	OLHANENSE	1:0	BRAGA B (V)	0:2													
SP. LISBOA B	COVILHA	1:3	FARENSE (V)	0:3	MAFRA	1:1	FEIRENSE (V)	0:2	BRAGA B	0:1	GUIMARAES B (V)	0:1													
VARZIM	PENAFIEL	1:1	LEIXOES (V)	4:0	FREAMUNDE	0:2	FAMALICAO (V)	1:0	PORTIMONENSE (V)	0:2	ORIENTAL	2:0													
VISEU	SANTA CLARA	1:0	BRAGA B (V)	0:0	PORTIMONENSE	0:1	FARENSE (V)	0:1	COVILHA (V)	2:2	MAFRA	2:1													

TABUĽKA PO 27. KOLE													CELKOM					DOMA					VONKU					POZN.
1.	FC PORTO B	27	16	4	7	58:35	3,44	52	10	1	2	37:18	4,23	6	3	5	21:17	2,71										
2.	FREAMUNDE	27	13	8	6	33:18	1,89	47	7	5	2	20:10	2,14	6	3	4	13:8	1,62	POSTUP									
3.	CHAVES	27	12	11	4	36:25	2,26	47	6	8	0	18:10	2,00	6	3	4	18:15	2,54										
4.	FEIRENSE	27	12	10	5	31:23	2,00	46	9	3	2	18:10	2,00	3	7	3	13:13	2,00										
5.	GIL VICENTE	27	12	8	7	34:25	2,19	44	7	7	0	22:8	2,14	5	1	7	12:17	2,23										
6.	PORTIMONENSE	27	11	10	6	36:31	2,48	43	5	3	5	15:15	2,31	6	7	1	21:16	2,64										
7.	AVES	27	12	6	9	30:21	1,89	42	6	3	4	15:11	2,00	6	3	5	15:10	1,79										
8.	FAMALICAO	27	11	9	7	38:31	2,56	42	5	5	4	22:20	3,00	6	4	3	16:11	2,08										
9.	BRAGA B	27	10	8	9	28:30	2,15	38	6	4	4	13:10	1,64	4	4	5	15:20	2,69										
10.	ATLETICO CP	27	9	9	9	24:23	1,74	36	5	2	7	14:15	2,07	4	7	2	10:8	1,38										
11.	SP. LISBOA B	27	10	6	11	31:35	2,44	36	5	4	4	17:15	2,46	5	2	7	14:20	2,43										
12.	VISEU	27	9	9	9	27:31	2,15	36	5	4	4	14:14	2,15	4	5	5	13:17	2,14										
13.	VARZIM	27	9	8	10	29:30	2,19	35	7	3	4	17:11	2,00	2	5	6	12:19	2,38										
14.	OLHANENSE	27	10	5	12	26:31	2,11	35	7	3	3	15:11	2,00	3	2	9	11:20	2,21										
15.	FARENSE	27	9	6	12	29:31	2,22	33	6	3	4	16:11	2,08	3	3	8	13:20	2,36										
16.	LEIXOES	27	8	9	10	29:35	2,37	33	5	5	3	20:18	2,92	3	4	7	9:17	1,86										
17.	SANTA CLARA	27	9	5	13	29:33	2,30	32	6	3	4	19:14	2,54	3	2	9	10:19	2,07										
18.	COVILHA	27	7	11	9	28:34	2,30	32	4	3	6	10:14	1,85	3	8	3	18:20	2,71										
19.	PENAFIEL	27	7	10	10	26:32	2,15	31	3	8	2	11:11	1,69	4	2	8	15:21	2,57										
20.	GUIMARAES B	27	8	7	12	27:36	2,33	31	5	3	6	12:12	1,71	3	4	6	15:24	3,00	ZOSTUP									
21.	BENFICA B	27	9	4	14	29:39	2,52	31	7	2	5	18:18	2,57	2	2	9	11:21	2,46	ZOSTUP									
22.	MAFRA	27	5	12	10	21:25	1,70	27	3	8	3	11:9	1,43	2	4	7	10:16	2,00	ZOSTUP									
23.	ORIENTAL	27	7	6	14	34:41	2,78	27	5	1	7	20:24	3,38	2	5	7	14:17	2,21	ZOSTUP									
24.	OLIVEIRENSE	27	4	9	14	26:44	2,59	21	2	4	8	14:22	2,57	2	5	6	12:22	2,62	ZOSTUP									

1. HOLANDSKÁ FUTBALOVÁ LIGA

ČÍSLO UDAL.	DEŇ	ZÁPASY 22. KOLA	VÝSLEDKY V ROKU				PREDBEŽNÉ KURZY					VÁŠ TIP	VÝSLEDOK
			2015-2016		2014-2015		1	10	0	02	2		
570	05.02	EXCELSIOR - TILBURG	D	V	D	V	2,10	1,27	3,20	1,57	3,10		
571	06.02	DEN HAAG - KERKRADE					1,85	1,19	3,30	1,75	3,74		
572	06.02	HEERENVEEN - TWENTE					1,95	1,21	3,20	1,67	3,50		
573	06.02	ALKMAAR - ARNHEIM					2,40	1,36	3,15	1,44	2,65		
574	06.02	HERACLÉS - ZWOLLE					1,90	1,20	3,25	1,71	3,61		
575	07.02	AJAX - FEYENOORD					1,80	1,16	3,30	1,80	3,96		
576	07.02	DE GRAAFSCHAP - NIJMEGEN					2,50	1,36	3,00	1,41	2,65		
577	07.02	GRONINGEN - CAMBUUR					1,70	1,13	3,40	1,91	4,37		
578	07.02	UTRECHT - PSV EINDHOVEN					3,10	1,57	3,20	1,27	2,10		

VÝSLEDKY POSLEDNÝCH ZÁPISOV													(OZNAČENIE PISMENOM (V) ZNAMENÁ ZÁPAS HRANY VONKU)												
AJAX	KERKRADE (V)	2:2	HERACLÉS	0:0	ARNHEIM	1:0	DEN HAAG (V)	1:0	DE GRAAFSCHAP	2:1	UTRECHT (V)	0:1													
ALKMAAR	NIJMEGEN (V)	3:0	CAMBUUR	3:1	FEYENOORD	4:2	KERKRADE (V)	1:0	UTRECHT	2:2	ZWOLLE (V)	1:2													
ARNHEIM	EXCELSIOR	0:0	ZWOLLE	1:1	AJAX (V)	0:1	CAMBUUR (V)	2:0	TWENTE	5:1	HERACLÉS (V)	1:1													
CAMBUUR	HEERENVEEN	0:1	ALKMAAR (V)	1:3	DEN HAAG (V)	1:2	ARNHEIM	0:2	EXCELSIOR (V)	4:1	NIJMEGEN	3:1													
DE GRAAFSCHAP	PSV EINDHOVEN (V)	2:4	DEN HAAG	3:1	HERACLÉS (V)	1:2	EXCELSIOR	2:0	AJAX (V)	1:2	TWENTE (V)	1:2													
DEN HAAG	FEYENOORD (V)	2:0	DE GRAAFSCHAP (V)	1:3	CAMBUUR	2:1	AJAX	0:1	HEERENVEEN (V)	4:0	TILBURG	1:1													
EXCELSIOR	ARNHEIM (V)	0:0	PSV EINDHOVEN	1:3	KERKRADE	0:1	DE GRAAFSCHAP (V)	0:2	CAMBUUR	1:4	HEERENVEEN (V)	1:2													
FEYENOORD	DEN HAAG	0:2	HEERENVEEN	1:2	ALKMAAR (V)	2:4	PSV EINDHOVEN	0:2	NIJMEGEN (V)	1:3	GRONINGEN (V)	1:1													
GRONINGEN	ZWOLLE (V)	3:1	TILBURG (V)	1:1	NIJMEGEN	0:0	UTRECHT	1:4	HERACLÉS (V)	1:2	FEYENOORD	1:1													
HEERENVEEN	CAMBUUR (V)	1:0	FEYENOORD (V)	2:1	TILBURG	3:1	ZWOLLE (V)	2:5	DEN HAAG	0:4	EXCELSIOR	2:1													
HERACLÉS	TILBURG (V)	0:0	AJAX (V)	0:0	DE GRAAFSCHAP	2:1	TWENTE (V)	0:4	GRONINGEN	2:1	ARNHEIM	1:1													
KERKRADE	AJAX	2:2	UTRECHT	1:0	EXCELSIOR (V)	1:0	ALKMAAR	0:1	PSV EINDHOVEN (V)	2:3	PSV EINDHOVEN (V)	1:1													
NIJMEGEN	ALKMAAR	0:3	TWENTE	2:0	GRONINGEN (V)	0:0	TILBURG	1:0	FEYENOORD	3:1	CAMBUUR (V)	1:3													
PSV EINDHOVEN	DE GRAAFSCHAP	4:2	EXCELSIOR (V)	3:1	TWENTE	4:2	FEYENOORD (V)	2:0	ZWOLLE	3:2	KERKRADE	1:1													
TILBURG	HERACLÉS	0:0	GRONINGEN	1:1	HEERENVEEN (V)	1:3	NIJMEGEN (V)	0:1	KERKRADE	3:2	DEN HAAG (V)	1:1													
TWENTE	UTRECHT	3:1	NIJMEGEN (V)	0:2	PSV EINDHOVEN (V)	2:4	HERACLÉS	4:0	ARNHEIM	1:5	DE GRAAFSCHAP	2:1													
UTRECHT	TWENTE (V)	1:3	KERKRADE (V)	0:1	ZWOLLE	1:0	GRONINGEN (V)	4:1	ALKMAAR (V)	2:2	AJAX	1:0													
ZWOLLE	GRONINGEN	1:3	ARNHEIM (V)	1:1	UTRECHT (V)	0:1	HEERENVEEN	5:2	PSV EINDHOVEN (V)	2:3	ALKMAAR	2:1													

TABUĽKA PO 21. KOLE													CELKOM					DOMA					VONKU					POZN.

1663	07.02	SP. ROTTERDAM	-	VENLO			1:0	1:1	1,90	1,20	3,25	1,71	3,61		
1664	08.02	AHEAD EAGLES	-	DEN BOSCH			4:2		1,65	1,12	3,50	1,98	4,56		

VÝSLEDKY POSLEDNÝCH ZÁPASOV															(OZNACENIE PISMENOM (V) ZNAMENA ZÁPAS HRANY VONKU)				
ACHILLES 29	AHEAD EAGLES	1:0	SITTARD	3:0	WAALWIJK (V)	1:1	AJAX (AM.) (V)	1:3	DORDRECHT	2:1	VENLO (V)	0:3							
AHEAD EAGLES	ACHILLES 29 (V)	0:1	TELSTAR (V)	2:1	PSV (AM.)	1:2	SITTARD	0:2	BREDA (V)	1:0	HELMOND	1:1							
AJAX (AM.)	BREDA	2:1	HELMOND (V)	3:2	ACHILLES 29	3:1	VOLENDAM	2:0	DEN BOSCH (V)	0:3	WAALWIJK (V)	5:3							
ALMERE	SITTARD (V)	2:0	TELSTAR	0:2	VENLO (V)	0:4	BREDA	0:1	PSV (AM.) (V)	4:3	DEN BOSCH	1:1							
BREDA	HELMOND	1:0	AJAX (AM.) (V)	1:2	FC EINDHOVEN	3:1	VOLENDAM (V)	2:1	ALMERE (V)	1:0	AHEAD EAGLES	0:1							
DEN BOSCH	SP. ROTTERDAM	1:2	EMMEN (V)	0:1	VOLENDAM	0:0	SITTARD (V)	1:1	WAALWIJK (V)	1:1	AJAX (AM.)	3:0							
DORDRECHT	FC OSS (V)	3:2	VOLENDAM (V)	2:2	EMMEN	0:2	FC EINDHOVEN (V)	1:1	ACHILLES 29 (V)	1:2	SP. ROTTERDAM	0:3							
EMMEN	TELSTAR	1:0	DEN BOSCH	1:0	DORDRECHT (V)	2:0	FC OSS	0:2	VENLO	1:4	SITTARD (V)	2:2							
FC EINDHOVEN	MAASTRICHT (V)	2:0	SP. ROTTERDAM	1:1	BREDA (V)	1:3	DORDRECHT	1:1	PSV (AM.)	2:0	ACHILLES 29 (V)	1:2							
FC OSS	DORDRECHT	2:3	MAASTRICHT (V)	2:4	VENLO	1:1	EMMEN (V)	2:0	HELMOND	2:2	VOLENDAM (V)	1:1							
HELMOND	BREDA (V)	0:1	AJAX (AM.)	2:3	MAASTRICHT (V)	4:1	FC OSS (V)	2:2	TELSTAR	4:1	AHEAD EAGLES (V)	1:1							
MAASTRICHT	FC EINDHOVEN	0:2	FC OSS	4:2	PSV (AM.)	0:2	HELMOND	1:4	SP. ROTTERDAM (V)	0:6	WAALWIJK	6:2							
PSV (AM.)	VENLO (V)	2:1	MAASTRICHT	2:0	AHEAD EAGLES (V)	2:1	FC EINDHOVEN (V)	0:2	ALMERE	3:4	BREDA	0:3							
SITTARD	ALMERE	0:2	ACHILLES 29 (V)	0:3	DEN BOSCH	1:1	AHEAD EAGLES (V)	2:0	EMMEN	2:2	VENLO	0:5							
SP. ROTTERDAM	DEN BOSCH (V)	2:1	FC EINDHOVEN (V)	1:1	WAALWIJK	5:2	MAASTRICHT	6:0	DORDRECHT (V)	3:0	VOLENDAM	3:1							
TELSTAR	EMMEN (V)	0:1	ALMERE (V)	2:0	AHEAD EAGLES	1:2	WAALWIJK (V)	1:2	HELMOND (V)	1:4	FC OSS	1:1							
VENLO	VOLENDAM	3:0	PSV (AM.)	1:2	FC OSS (V)	1:2	ALMERE	4:0	EMMEN (V)	4:1	ACHILLES 29	3:0							
VOLENDAM	VENLO (V)	0:3	DORDRECHT	2:2	DEN BOSCH (V)	0:2	FC OSS	1:2	AJAX (AM.) (V)	0:2	FC OSS	1:1							
WAALWIJK	ACHILLES 29	1:1	SP. ROTTERDAM (V)	2:5	TELSTAR	2:1	DEN BOSCH	1:1	MAASTRICHT (V)	2:6	AJAX (AM.)	3:5							

TABUĽKA PO 23. KOLE																			
ČÍSLO UDAL	DEŇ	ZÁPASY 25. KOLA				VÝSLEDKY V ROKU				PREDBEŽNÉ KURZY					VÁŠ TIP	VÝSLEDOK			
						2015-2016		2014-2015		1	10	0	02	2					
1.	SP. ROTTERDAM	21	15	4	2	54:23	3,67	49	10	0	0	35:10	4,50	5	4	2	19:13	2,91	POSTUP
2.	VENLO	22	13	4	5	49:19	3,09	43	8	1	3	27:9	3,00	5	3	2	22:10	3,20	BARAŽ
3.	BREDA	22	13	3	6	46:22	3,09	42	7	1	3	26:10	3,27	6	2	3	20:12	2,91	BARAŽ
4.	FC EINDHOVEN	22	11	5	6	34:27	2,77	38	6	4	1	19:12	2,82	5	1	5	15:15	2,73	BARAŽ
5.	AHEAD EAGLES	21	11	1	9	35:26	2,90	34	6	1	3	22:10	3,20	5	0	6	13:16	2,64	BARAŽ
6.	EMMEN	22	10	4	8	37:33	3,18	34	6	1	5	22:18	3,33	4	3	3	15:15	3,00	
7.	VOLENDAM	22	9	6	7	36:25	2,77	33	5	3	3	18:11	2,64	4	3	4	18:14	2,91	
8.	AJAX (AM.)	21	8	6	7	35:35	3,33	30	5	5	1	20:10	2,73	3	1	6	15:25	4,00	
9.	DORDRECHT	22	8	5	9	32:37	3,14	29	3	2	5	11:15	2,60	5	3	4	21:22	3,58	
10.	MAASTRICHT	22	8	4	10	36:44	3,64	28	4	3	5	23:23	3,83	4	1	5	13:21	3,40	
11.	HELMOND	21	7	6	8	34:32	3,14	27	4	2	4	16:15	3,10	3	4	4	18:17	3,18	
12.	ACHILLES 29	22	7	6	9	26:32	2,64	27	6	2	3	13:8	1,91	1	4	6	13:24	3,36	
13.	PSV (AM.)	21	7	6	8	29:42	3,38	27	3	2	5	16:26	4,20	4	4	3	13:16	2,64	
14.	DEN BOSCH	22	6	8	8	27:30	2,59	26	4	4	3	19:14	3,00	2	4	5	8:16	2,18	
15.	FC OSS	22	6	6	10	29:40	3,14	24	3	3	5	15:22	3,36	3	3	5	14:18	2,91	
16.	TELSTAR	22	6	5	11	30:38	3,09	23	4	4	2	16:10	2,60	2	1	9	14:28	3,50	
17.	SITTARD	21	5	4	12	22:51	3,48	19	1	3	7	9:32	3,73	4	1	5	13:19	3,20	
18.	WAALWIJK	21	4	6	11	22:40	2,95	18	4	3	4	16:16	2,91	0	3	7	6:24	3,00	
19.	ALMERE	21	4	5	12	30:47	3,67	17	2	3	5	12:17	2,90	2	2	7	18:20	4,36	ZOSTUP

1. BELGICKÁ FUTBALOVÁ LIGA

ČÍSLO UDAL	DEŇ	ZÁPASY 25. KOLA				VÝSLEDKY V ROKU				PREDBEŽNÉ KURZY					VÁŠ TIP	VÝSLEDOK
						2015-2016		2014-2015		1	10	0	02	2		
81	07.02.	FC BRUGGY	-	GENT		1:4	2:2	1:2	2,30	1,34	3,20	1,48	2,75			
82	06.02.	KORTRIJK	-	WESTERLO		1:1	6:0	1:2	1,90	1,20	3,25	1,71	3,61			
83	07.02.	LOKEREN	-	OOSTENDE		0:2	3:1	1:0	2,50	1,36	3,00	1,41	2,65			
84	05.02.	KV MECHELEN	-	ANDERLECHT		1:1	1:1	1:1	3,35	1,64	3,20	1,23	2,00			
85	06.02.	MOUSCRON	-	GENK		4:0	1:2	0:2	2,65	1,44	3,15	1,36	2,40			
86	07.02.	ST. LIEGE	-	ST. TRUIDEN		0:1			1,50	1,06	3,60	2,25	6,00			
87	06.02.	WAASLAND	-	OH LEUVEN		2:0			2,00	1,23	3,20	1,64	3,35			
88	06.02.	Z. WAREGEM	-	CHARLEROI		0:3	1:3	1:2	2,20	1,30	3,20	1,52	2,91			

VÝSLEDKY POSLEDNÝCH ZÁPASOV															(OZNACENIE PISMENOM (V) ZNAMENA ZÁPAS HRANY VONKU)				
ANDERLECHT	ST. TRUIDEN (V)	2:1	CHARLEROI	2:1	GENK (V)	0:2	WESTERLO	2:1	LOKEREN (V)	1:1	FC BRUGGY (V)	4:1							
CHARLEROI	KV MECHELEN	3:2	ANDERLECHT (V)	1:2	ST. TRUIDEN	0:0	GENK	1:0	MOUSCRON (V)	1:0	WESTERLO (V)	1:2							
FC BRUGGY	LOKEREN	2:1	WAASLAND (V)	2:1	MOUSCRON	3:0	KORTRIJK (V)	4:1	ANDERLECHT	1:4	ST. LIEGE (V)	0:2							
GENK	KORTRIJK	1:0	KV MECHELEN (V)	1:1	Z. WAREGEM	2:1	CHARLEROI (V)	0:1	ST. TRUIDEN	3:0	WESTERLO (V)	0:0							
GENT	WAASLAND	2:1	ST. LIEGE (V)	3:0	ANDERLECHT	2:0	KV MECHELEN (V)	0:2	KORTRIJK	3:0	ST. TRUIDEN (V)	2:0							
KV MECHELEN	CHARLEROI (V)	2:3	GENK	1:1	WESTERLO (V)	2:3	GENK	2:0	OH LEUVEN (V)	1:3	LOKEREN	1:1							
KORTRIJK	GENK (V)	0:1	OOSTENDE	2:1	OH LEUVEN (V)	0:1	FC BRUGGY	1:4	GENK (V)	0:3	MOUSCRON	1:3							
LOKEREN	FC BRUGGY (V)	1:2	MOUSCRON (V)	1:1	ST. LIEGE	0:2	WAASLAND (V)	3:2	ANDERLECHT	1:1	Z. WAREGEM	1:1							
MOUSCRON	OOSTENDE (V)	3:3	LOKEREN	1:1	FC BRUGGY (V)	0:3	ST. LIEGE (V)	0:3	CHARLEROI	0:1	WAASLAND	0:1							
OH LEUVEN	ST. LIEGE	0:2	Z. WAREGEM (V)	2:2	KORTRIJK	1:0	ST. TRUIDEN (V)	2:2	KV MECHELEN	3:1	CHARLEROI (V)	1:2							
OOSTENDE	MOUSCRON	3:3	KORTRIJK (V)	1:2	WAASLAND	3:3	Z. WAREGEM (V)	0:1	ST. LIEGE	4:1	ANDERLECHT (V)	1:1							
ST. LIEGE	OH LEUVEN (V)	2:0	GENK	0:3	LOKEREN (V)	2:0	MOUSCRON	3:0	OOSTENDE (V)	1:4	FC BRUGGY	2:0							
ST. TRUIDEN	ANDERLECHT	1:2	WESTERLO	1:2	CHARLEROI (V)	0:0	OH LEUVEN	2:2	GENK (V)	3:1	GENK	0:2							
WAASLAND	GENK (V)	1:2	FC BRUGGY	1:2	OOSTENDE (V)	3:3	LOKEREN	2:3	MOUSCRON (V)	1:0	Z. WAREGEM (V)	1:2							
WESTERLO	Z. WAREGEM	1:2	ST. TRUIDEN (V)	2:1	KV MECHELEN	3:2	ANDERLECHT (V)	1:2	CHARLEROI	2:1	GENK	0:0							
Z. WAREGEM	WESTERLO (V)	2:1	OH LEUVEN	2:2	GENK (V)	1:2	OOSTENDE	1:0	LOKEREN (V)	1:1	WAASLAND	2:1							

TABUĽKA PO 24. KOLE																
ČÍSLO UDAL	DEŇ	DOHRÁVKY 21. KOLA				VÝSLEDKY V ROKU				PREDBEŽNÉ KURZY					VÁŠ TIP	VÝSLEDOK
						2015-2016		2014-2015		1	10	0	02	2		
03.02.	ST. GILLOISE	-	LIERSE		2:1				1,95	1,21	3,20	1,67	3,50			
03.02.	VIRTON	-	TUBIZE		1:1	2:2	0:3		2,65	1,44	3,15	1,36	2,40			

ČÍSLO UDAL	DEŇ	ZÁPASY 24. KOLA				VÝSLEDKY V ROKU				PREDBEŽNÉ KURZY					VÁŠ TIP	VÝSLEDOK
						2015-2016		2014-2015		1	10	0	02	2		
1666	06.02.	VIRTON	-	DEINZE		1:2			2,00	1,23	3,20	1,64	3,35			
1667	06.02.	GEEL	-	ST. GILLOISE		1:2			2,40	1,36	3,15	1,44	2,65			
1668	06.02.	WS BRUSSEL	-	EUPEN		1:3	0:1	2:1	2,25	1,32	3,20	1,50	2,82			
1669	07.02.	TUBIZE	-	FC ANTWERP		0:4	1:0	0:0	2,40	1,36	3,15	1,44	2,65			
1670	06.02.	MAASMECHELEN	-	KOKSLJDE		2:2			1,95	1,21	3,20	1,67	3,50			
1671	05.02.	ROESELARE	-	LOMMEL		0:2	0:1	1:2	1,95	1,21	3,20	1,67	3,50			
1672</																

VIRTON	ROESELARE (V)	3:0	LOMMEL	1:2	HEIST (V)	1:4	MAASMECHELEN	2:2	WS BRUSSEL (V)	0:1	LIERSE (V)	1:1						
WS BRUSSEL	DEINZE (V)	2:1	FC ANTWERP	0:4	ROESELARE (V)	0:0	LOMMEL	1:0	KOKSJUDE	2:0	TUBIZE (V)	2:2						
TABUĽKA PO 23. KOLE			CELKOM				DOMA				VNOKU				POZN.			
1. FC ANTWERP	21	14	6	1	40:11	2:43	48	7	2	1	16:4	2:00	7	4	0	24:7	2:82	POSTUP
2. TUBIZE	21	12	4	5	33:19	2:48	40	7	2	2	17:9	2:36	5	2	3	16:10	2:60	BARAZ
3. WS BRUSSEL	22	11	6	5	33:22	2:50	39	8	0	2	17:9	2:60	3	6	3	16:13	2:42	BARAZ
4. CERCLE BRUGGY	21	10	8	3	41:22	3:00	38	4	6	1	20:11	2:82	6	2	2	21:11	3:20	BARAZ
5. ROESELARE	22	11	5	6	35:32	3:05	38	4	5	2	14:15	2:64	7	0	4	21:17	3:45	
6. EUPEN	21	10	6	5	43:24	3:19	36	5	2	4	22:12	3:09	5	4	1	21:12	3:30	
7. LOMMEL	22	10	6	6	33:18	2:32	36	7	3	1	24:7	2:82	3	3	5	9:11	1:82	
8. ST. GILLOISE	20	11	2	7	34:22	2:80	35	6	1	3	18:10	2:80	5	1	4	16:12	2:80	
9. LIERSE	21	8	7	6	35:29	3:05	31	4	4	3	21:17	3:45	4	3	3	14:12	2:60	O ZOSTUP
10. SERAING	22	9	4	9	31:36	3:05	31	3	2	5	11:19	3:00	6	2	4	20:17	3:08	O ZOSTUP
11. VIRTON	21	6	6	9	27:35	2:95	24	4	3	3	15:16	3:10	2	3	6	12:19	2:82	O ZOSTUP
12. DESSEL	21	6	6	9	19:33	2:48	24	3	2	6	10:20	2:73	3	4	3	9:13	2:20	O ZOSTUP
13. GEEL	22	3	11	8	30:40	3:18	20	2	8	2	19:22	3:42	1	3	6	11:18	2:90	O ZOSTUP
14. DEINZE	22	4	7	11	28:44	3:27	19	3	4	5	15:22	3:08	1	3	6	13:22	3:50	O ZOSTUP
15. MAASMECHELEN	22	3	8	11	22:41	2:86	17	3	3	5	11:15	2:36	0	5	6	11:26	3:36	O ZOSTUP
16. HEIST	22	2	5	15	30:57	3:95	11	2	1	7	14:24	3:80	0	4	8	16:33	4:08	O ZOSTUP
17. KOKSJUDE	21	0	7	14	17:46	3:00	7	0	4	6	11:24	3:50	0	3	8	6:22	2:55	O ZOSTUP

1. RAKÚSKA FUTBALOVÁ LIGA

ČÍSLO UDAL.	DEŇ	ZÁPASY 21. KOLA	VYSLEDKY V ROKU								PREDBEŽNÉ KURZY					VÁŠ TIP	VÝSLEDOK	
			2015-2016				2014-2015				1	10	0	02	2			
			D	D	V	V	D	D	V	V								
117	07.02.	FC ADMIRA - SALZBURG	2:2		0:8		0:3	1:4	0:2	0:4	6:10	2:50	4:55	1:09	1:45			
118	06.02.	ALTACH - STURM GRAZ	0:1		1:3		1:0	2:0	2:2	0:5	2:90	1:50	3:20	1:35	2:36			
119	06.02.	GRODIG - AUSTRIA	2:2		1:2		0:0	1:1	1:1	0:1	2:90	1:53	3:24	1:35	2:30			
120	06.02.	MATTERSBURG - RIED	4:1		1:0						2:03	1:25	3:30	1:68	3:50			
121	06.02.	RAPID - WOLFSBERGER	2:1		1:2		3:0	4:1	1:1	5:0	1:40	1:05	4:55	2:70	7:60			
VYSLEDKY POSLEDNYCH ZÁPASOV											(OZNACENIE PISMENOM (V) ZNAMENA ZAPAS HRANY VNOKU)							
ALACH	AUSTRIA (V)	2:1	GRODIG (V)	3:0	RIED	1:3	RAPID (V)	1:3	WOLFSBERGER	2:1	FC ADMIRA (V)	1:1	FC ADMIRA (V)	1:1	SALZBURG	1:1		
AUSTRIA	ALTACH	1:2	WOLFSBERGER (V)	0:2	STURM GRAZ	2:1	RIED (V)	2:4	FC ADMIRA	2:1	AUSTRIA (V)	1:1	ALACH	1:1	ALACH	1:1		
FC ADMIRA	MATTERSBURG	1:1	STURM GRAZ (V)	1:1	RAPID	2:1	WOLFSBERGER (V)	0:4	AUSTRIA (V)	1:1	RAPID	2:1	RAPID	2:1	RAPID	2:1		
GRODIG	STURM GRAZ (V)	0:2	ALTACH	0:3	MATTERSBURG (V)	2:0	SALZBURG	1:1	RIED (V)	0:1	RAPID	1:6	WOLFSBERGER (V)	1:2	WOLFSBERGER (V)	1:2		
MATTERSBURG	FC ADMIRA (V)	1:1	SALZBURG	0:0	GRODIG	0:2	STURM GRAZ (V)	0:0	RAPID	1:6	WOLFSBERGER (V)	1:2	WOLFSBERGER (V)	1:2	WOLFSBERGER (V)	1:2		
RAPID	SALZBURG (V)	0:2	RIED	2:1	FC ADMIRA (V)	1:2	ALTACH	3:1	MATTERSBURG (V)	6:1	GRODIG (V)	1:0	STURM GRAZ (V)	2:3	STURM GRAZ (V)	2:3		
RIED	WOLFSBERGER	1:0	RAPID (V)	1:2	ALTACH (V)	3:1	AUSTRIA	4:2	GRODIG	1:0	STURM GRAZ (V)	3:1	AUSTRIA (V)	1:1	AUSTRIA (V)	1:1		
SALZBURG	RAPID	2:0	MATTERSBURG (V)	0:0	WOLFSBERGER	1:1	GRODIG (V)	1:1	STURM GRAZ	3:1	AUSTRIA (V)	1:1	AUSTRIA (V)	1:1	AUSTRIA (V)	1:1		
STURM GRAZ	GRODIG	2:0	FC ADMIRA	1:1	AUSTRIA (V)	1:2	MATTERSBURG	0:0	SALZBURG (V)	1:3	RIED	1:3	RIED	3:2	RIED	3:2		
WOLFSBERGER	RIED (V)	0:1	AUSTRIA	2:0	SALZBURG (V)	1:1	FC ADMIRA	4:0	ALTACH (V)	1:2	MATTERSBURG	2:1	MATTERSBURG	2:1	MATTERSBURG	2:1		
TABUĽKA PO 20. KOLE			CELKOM				DOMA				VNOKU				POZN.			
1. SALZBURG	20	10	7	3	44:23	3:35	37	7	2	1	29:11	4:00	3	5	2	15:12	2:70	LM
2. AUSTRIA	20	10	5	5	34:29	3:15	35	5	3	2	19:14	3:30	5	2	3	15:15	3:00	EL
3. RAPID	20	11	1	8	40:28	3:40	34	7	0	3	21:12	3:30	4	1	5	19:16	3:50	EL
4. STURM GRAZ	20	8	5	7	26:24	2:50	29	5	5	1	19:11	2:73	3	0	6	7:13	2:22	
5. FC ADMIRA	20	7	8	5	25:30	2:75	29	4	4	2	12:9	2:10	3	4	3	13:21	3:40	
6. ALTACH	20	8	1	11	25:29	2:70	25	5	0	4	12:10	2:44	3	1	7	13:19	2:91	
7. MATTERSBURG	20	7	4	9	26:37	3:15	25	5	1	4	13:17	3:00	2	3	5	13:20	3:30	
8. GRODIG	20	6	5	9	26:30	2:80	23	5	3	2	18:13	3:10	1	2	7	8:17	2:50	
9. RIED	20	6	4	10	23:33	2:80	22	5	2	3	11:9	2:00	1	2	7	12:24	3:60	
10. WOLFSBERGER	20	5	4	11	18:24	2:10	19	5	2	3	15:12	2:70	0	2	8	3:12	1:50	ZOSTUP

1. ŠVAJČIARSKA FUTBALOVÁ LIGA

ČÍSLO UDAL.	DEŇ	ZÁPASY 19. KOLA	VYSLEDKY V ROKU								PREDBEŽNÉ KURZY					VÁŠ TIP	VÝSLEDOK	
			2015-2016				2014-2015				1	10	0	02	2			
			D	D	V	V	D	D	V	V								
623	07.02.	BASEL - LUZERN	3:0		3:1		3:0	1:2	3:0	4:1	1:50	1:06	3:60	2:25	6:00			
624	06.02.	LUGANO - VADUZ	1:0		1:1		1:0	2:1	1:3	1:4	2:10	1:27	3:20	1:57	3:10			
625	07.02.	ST. GALLEN - THUN	1:0		2:0		1:0	2:1	1:3	1:4	2:10	1:27	3:20	1:57	3:10			
626	06.02.	Y. B. BERN - GRASSHOPPERS	3:1		2:3		4:0	4:2	1:0	2:2	2:05	1:25	3:20	1:60	3:22			
627	07.02.	FC ZÜRICH - SION	1:0		1:3		4:1	0:1	3:1	2:1	2:20	1:30	3:20	1:52	2:91			
VYSLEDKY POSLEDNYCH ZÁPASOV											(OZNACENIE PISMENOM (V) ZNAMENA ZAPAS HRANY VNOKU)							
BASEL	THUN (V)	2:0	LUZERN	3:0	ST. GALLEN (V)	1:2	GRASSHOPPERS	2:3	VADUZ (V)	2:1	Y. B. BERN	2:1	Y. B. BERN	1:0	Y. B. BERN	1:0		
FC ZÜRICH	SION	1:0	GRASSHOPPERS (V)	0:5	LUGANO	5:2	VADUZ	1:1	Y. B. BERN (V)	1:1	ST. GALLEN	1:1	ST. GALLEN	2:2	ST. GALLEN	2:2		
GRASSHOPPERS	LUGANO (V)	1:4	FC ZÜRICH	5:0	VADUZ	2:0	BASEL (V)	3:2	THUN	1:2	SION (V)	1:2	SION (V)	2:3	SION (V)	2:3		
LUGANO	GRASSHOPPERS	4:1	VADUZ (V)	1:1	FC ZÜRICH (V)	2:5	Y. B. BERN	1:1	SION	3:0	THUN (V)	1:2	THUN (V)	1:2	THUN (V)	1:2		
LUZERN	Y. B. BERN	3:1	BASEL (V)	0:3	THUN	1:0	SION (V)	0:2	ST. GALLEN (V)	0:1	VADUZ	1:1	VADUZ	1:1	VADUZ	1:1		
SION	FC ZÜRICH (V)	0:1	THUN	1:2	Y. B. BERN (V)	1:1	LUZERN	2:0	LUGANO (V)	0:3	GRASSHOPPERS	3:2	GRASSHOPPERS	3:2	GRASSHOPPERS	3:2		
ST. GALLEN	VADUZ	2:2	Y. B. BERN (V)	1:2	BASEL	2:1	THUN (V)	2:0	LUZERN	1:0	FC ZÜRICH (V)	2:2	FC ZÜRICH (V)	2:2	FC ZÜRICH (V)	2:2		
THUN	BASEL	0:2	SION (V)	2:1	LUZERN (V)	0:1	ST. GALLEN	0:2	GRASSHOPPERS (V)	2:1	LUGANO	2:1	LUGANO	2:1	LUGANO	2:1		
VADUZ	ST. GALLEN (V)	2:2	LUGANO	1:1	GRASSHOPPERS (V)	0:2	FC ZÜRICH (V)	1:1	BASEL	1:2	LUZERN (V)	1:1	LUZERN (V)	1:1	LUZERN (V)	1:1		
Y. B. BERN	LUZERN (V)	1:3	ST. GALLEN	2:1	SION	1:1	LUGANO (V)	1:1	FC ZÜRICH	1:1	BASEL (V)	1:1	BASEL (V)	1:1	BASEL (V)	1:1		
TABUĽKA PO 18. KOLE			CELKOM				DOMA				VNOKU				POZN.			
1. BASEL	18	14	1	3	43:20	3:50	43	8	0	1	22:7	3:22	6	1	2	21:13	3:78	LM
2. GRASSHOPPERS	18	10	3	5	46:32	4:33	33	6	1	2	23:9	3:56	4	2	3	23:23	5:11	LM
3. Y. B. BERN	18	7	7	4	30:22	2:89	28	5	3	1	19:10	3:22	2	4	3	11:12	2:56	EL
4. LUZERN	18	7	5	6	24:24	2:67	26	3	4	2	14:13	3:00	4	1	4	10:11	2:33	EL
5. ST. GALLEN	18	6	5	7	19:21	2:22	23	4	3	2	10:9	2:11	2	2	5	9:12	2:33	
6. SION	18	6	4	8	21:25	2:56	22	5	0	4	14:11	2:78	1	4	4	7:14	2:33	
7. THUN	18	6	2	10	24:31	3:06	20	3	0	6	11:15	2:89	3	2	4	13:16	3:22	
8. LUGANO	18	5	4	9	24:34	3:22	19	4	2	3	15:10	2:7						

ČÍSLO UDAL.	DEŇ	ZÁPASY 21. KOLA	VÝSLEDKY V ROKU				PREDBEŽNÉ KURZY					VÁŠ TIP	VÝSLEDOK					
			2015-2016		2014-2015		1	10	0	02	2							
			D	V	D	V												
1000	07.02.	A. ATHINON - AEK ATHENS	0:1				2.75	1.48	3.20	1.34	2.30							
1001	07.02.	IRAKLIS - GIANNINA	2:2				2.30	1.34	3.20	1.48	2.75							
1002	06.02.	LEVADIAKOS - PANTHRRAKIKOS	3:1	1:1	0:1		1.75	1.16	3.40	1.85	4.07							
1003	07.02.	OLYMPIAKOS - PAOK S.	2:0		1:2	0:0	1.25	1.02	4.90	3.21	9.30							
1004	06.02.	PANATHINAIKOS - XANTHI	1:0	2:0	2:4		1.25	1.02	4.90	3.21	9.30							
1005	08.02.	PANIONIOS - PANATHINAIKOS	5:1	3:0	1:2		1.80	1.16	3.30	1.80	3.96							
1006	06.02.	FC PLATANIAS - A. TRIPOLIS	1:1	0:1	0:1		2.63	1.42	3.10	1.37	2.45							
1007	07.02.	VEROIA - KALLONI	1:0	1:1	1:4		1.90	1.20	3.25	1.71	3.61							
VÝSLEDKY POSLEDNÝCH ZÁPASOV													(OZNACENIE PISMENOM (V) ZNAMENA ZÁPAS HRANY VONKU)					
A. ATHINON	PAOK S. (V)	1:1	GIANNINA	0:2	XANTHI (V)	2:2	FC PLATANIAS	0:0	PANIONIOS	1:0	KALLONI	1:0						
A. TRIPOLIS	LEVADIAKOS	2:0	PANIONIOS (V)	0:0	KALLONI	3:1	PANAITOLIKOS (V)	1:2	PANTHRRAKIKOS	4:0	VEROIA (V)	0:1						
AEK ATHENS	VEROIA	3:0	PAOK S.	1:0	GIANNINA (V)	2:0	XANTHI	2:1	FC PLATANIAS (V)	3:0	LEVADIAKOS	1:2						
FC PLATANIAS	PANATHINAIKOS	2:3	IRAKLIS (V)	0:0	OLYMPIAKOS	1:1	A. ATHINON (V)	0:0	AEK ATHENS	0:3	PAOK S. (V)	0:1						
GIANNINA	OLYMPIAKOS	0:3	A. ATHINON (V)	2:0	AEK ATHENS	0:2	PAOK S. (V)	1:3	VEROIA	2:0	XANTHI	1:1						
IRAKLIS	XANTHI (V)	0:2	FC PLATANIAS	0:0	LEVADIAKOS (V)	1:1	PANIONIOS (V)	0:1	KALLONI	3:0	PANAITOLIKOS (V)	0:2						
KALLONI	PANAITOLIKOS (V)	0:1	PANTHRRAKIKOS	2:0	A. TRIPOLIS (V)	1:3	PANATHINAIKOS	0:2	IRAKLIS (V)	0:3	OLYMPIAKOS	0:2						
LEVADIAKOS	A. TRIPOLIS (V)	0:2	PANATHINAIKOS	0:2	IRAKLIS	1:1	OLYMPIAKOS (V)	1:3	AEK ATHENS (V)	2:1	PAOK S.	0:0						
OLYMPIAKOS	GIANNINA (V)	3:0	XANTHI	1:0	FC PLATANIAS (V)	1:1	LEVADIAKOS	3:1	PANIONIOS (V)	3:1	KALLONI (V)	2:0						
PAOK S.	A. ATHINON	1:1	AEK ATHENS (V)	0:1	XANTHI (V)	1:1	VEROIA	2:1	GIANNINA	3:1	FC PLATANIAS	1:0						
PANAITOLIKOS	KALLONI	1:0	VEROIA (V)	1:0	PANTHRRAKIKOS (V)	0:0	A. TRIPOLIS	2:1	PANATHINAIKOS (V)	2:4	IRAKLIS	2:0						
PANATHINAIKOS	FC PLATANIAS (V)	3:2	LEVADIAKOS (V)	2:0	PANIONIOS	0:0	KALLONI (V)	2:0	PANAITOLIKOS	4:2	PANTHRRAKIKOS (V)	0:1						
PANIONIOS	PANTHRRAKIKOS (V)	1:0	A. TRIPOLIS	0:0	PANATHINAIKOS (V)	0:0	IRAKLIS	1:0	OLYMPIAKOS	1:3	A. ATHINON (V)	0:1						
PANTHRRAKIKOS	PANIONIOS	0:1	KALLONI (V)	0:2	PANAITOLIKOS	0:0	VEROIA (V)	0:0	A. TRIPOLIS (V)	0:4	PANATHINAIKOS	1:0						
VEROIA	AEK ATHENS (V)	0:3	PANAITOLIKOS	0:1	PAOK S. (V)	1:2	PANTHRRAKIKOS	0:0	GIANNINA (V)	0:2	A. TRIPOLIS	1:0						
XANTHI	IRAKLIS	2:0	OLYMPIAKOS (V)	0:1	PAOK S. (V)	1:1	A. ATHINON	2:2	AEK ATHENS (V)	1:2	GIANNINA (V)	1:1						
TABUĽKA PO 20. KOLE													CELKOM	DOMA	VONKU	POZN.		
1. OLYMPIAKOS	20	19	1	0	52:11	3.15	58	9	0	0	25:4	3.22	10	1	0	27:7	3.09	LM
2. AEK ATHENS	20	13	3	4	35:15	2.50	42	9	0	2	24:6	2.73	4	3	2	11:9	2.22	0 LM
3. PANATHINAIKOS (-3)	20	13	2	5	31:16	2.35	38	6	2	1	17:6	2.56	7	0	4	14:10	2.18	0 LM
4. PAOK S.	20	9	7	4	31:23	2.70	34	6	4	1	17:11	2.55	3	3	3	14:12	2.89	0 LM
5. A. TRIPOLIS	20	9	4	7	26:21	2.35	31	6	2	2	17:9	2.60	3	2	5	9:12	2.10	0 LM
6. PANIONIOS	20	9	4	7	22:18	2.00	31	5	3	2	11:7	1.80	4	1	5	11:11	2.20	
7. PANAITOLIKOS	20	7	5	8	22:30	2.60	26	5	2	3	13:13	2.60	2	3	5	9:17	2.60	
8. GIANNINA	20	7	3	10	23:32	2.75	24	5	2	4	14:13	2.45	2	1	6	9:19	3.11	
9. IRAKLIS	20	5	8	7	17:22	1.95	23	3	4	2	10:6	1.78	2	4	5	7:16	2.09	
10. LEVADIAKOS	19	6	5	8	16:24	2.11	23	2	4	3	7:11	2.00	4	1	5	9:13	2.20	
11. XANTHI	20	4	10	6	19:20	1.95	22	3	4	3	12:11	2.30	1	6	3	7:9	1.60	
12. FC PLATANIAS	20	5	6	9	19:24	2.15	21	3	3	4	12:12	2.40	2	3	5	7:12	1.90	
13. A. ATHINON	19	5	4	10	14:21	1.84	19	3	1	6	7:11	1.80	2	3	4	7:10	1.89	
14. VEROIA	20	4	7	9	11:21	1.60	19	1	3	6	3:11	1.40	3	4	3	8:10	1.80	
15. PANTHRRAKIKOS	20	2	7	11	12:32	2.20	13	1	3	6	6:14	2.00	1	4	5	6:18	2.40	ZOSTUP
16. KALLONI	20	2	4	14	14:34	2.40	10	2	3	5	11:13	2.40	0	1	9	3:21	2.40	ZOSTUP

1. TURECKÁ FUTBALOVÁ LIGA

ČÍSLO UDAL.	DEŇ	ZÁPASY 20. KOLA	VÝSLEDKY V ROKU				PREDBEŽNÉ KURZY					VÁŠ TIP	VÝSLEDOK					
			2015-2016		2014-2015		1	10	0	02	2							
			D	V	D	V												
189	07.02.	AKHISAR BLD - TRABZONSPOR	2:2		1:1	0:2	2.54	1.40	3.15	1.44	2.67							
190	05.02.	ANTALYASPOR - FENERBAHCE	1:2				5.40	2.16	3.80	1.11	1.60							
191	07.02.	BESIKTAS - GAZIANTEPSPOR	4:0		1:1	1:0	1.26	1.02	5.35	3.37	11.20							
192	06.02.	BURSAŞPOR - BASAKSEHIR	1:2		4:1	0:0	2.17	1.29	3.23	1.60	3.20							
193	06.02.	GALATASARAY - KONYASPOR	4:1		1:0	5:0	1.50	1.08	4.00	2.35	6.20							
194	08.02.	KASIMPASA - GENCLERBIR	0:1		2:2	2:5	1.63	1.11	3.64	2.12	5.40							
195	06.02.	KAYSERISPOR - MERSIN	2:1				1.58	1.10	3.77	2.20	5.70							
196	05.02.	OSMANLISPOR - SIVASSPOR	1:1				1.94	1.21	3.30	1.76	3.85							
197	07.02.	RIZESPOR - ESKISEHIRSPOR	1:1		3:0	2:1	1.90	1.21	3.34	1.78	3.90							
VÝSLEDKY POSLEDNÝCH ZÁPASOV													(OZNACENIE PISMENOM (V) ZNAMENA ZÁPAS HRANY VONKU)					
AKHISAR BLD	MERSIN (V)	0:0	KONYASPOR	0:2	OSMANLISPOR	0:0	GALATASARAY (V)	2:3	KAYSERISPOR (V)	2:3	SIVASSPOR	1:0						
ANTALYASPOR	GENCLERBIR (V)	0:1	BASAKSEHIR	1:2	GAZIANTEPSPOR	0:0	TRABZONSPOR (V)	0:3	MERSIN	3:2	KONYASPOR (V)	2:3						
BASAKSEHIR	KASIMPASA	1:1	ANTALYASPOR (V)	2:1	RIZESPOR (V)	1:2	ESKISEHIRSPOR	2:1	FENERBAHCE (V)	0:1	GENCLERBIR	2:0						
BESIKTAS	KONYASPOR	4:0	OSMANLISPOR (V)	3:2	GALATASARAY	2:1	KAYSERISPOR (V)	2:1	AKHISAR BLD	0:2	SIVASSPOR	2:0						
BURSAŞPOR	GAZIANTEPSPOR (V)	3:2	TRABZONSPOR	4:2	MERSIN	2:1	KONYASPOR (V)	0:1	OSMANLISPOR	0:4	GALATASARAY (V)	0:3						
ESKISEHIRSPOR	SIVASSPOR (V)	2:1	FENERBAHCE	0:3	GENCLERBIR	2:0	BASAKSEHIR (V)	1:2	GAZIANTEPSPOR	1:2	TRABZONSPOR (V)	1:3						
FENERBAHCE	RIZESPOR	2:1	ESKISEHIRSPOR (V)	3:0	SIVASSPOR	2:1	GENCLERBIR (V)	1:0	BASAKSEHIR	1:0	GAZIANTEPSPOR (V)	2:2						
GALATASARAY	OSMANLISPOR (V)	2:3	SIVASSPOR	3:1	KAYSERISPOR (V)	1:1	AKHISAR BLD	3:2	BESIKTAS (V)	1:2	BURSAŞPOR	3:0						
GAZIANTEPSPOR	BURSAŞPOR	2:3	KASIMPASA (V)	2:1	ANTALYASPOR (V)	0:0	RIZESPOR	2:0	ESKISEHIRSPOR (V)	2:1	FENERBAHCE	2:2						
GENCLERBIR	ANTALYASPOR	1:0	RIZESPOR (V)	3:2	ESKISEHIRSPOR (V)	0:2	FENERBAHCE	0:1	SIVASSPOR	0:1	BASAKSEHIR (V)	0:2						
KASIMPASA	BASAKSEHIR (V)	1:1	GAZIANTEPSPOR	1:2	TRABZONSPOR	1:1	MERSIN (V)	2:1	KONYASPOR	2:1	OSMANLISPOR (V)	1:0						
KAYSERISPOR	KONYASPOR (V)	0:1	OSMANLISPOR	1:0	GALATASARAY	1:1	SIVASSPOR (V)	0:0	AKHISAR BLD	3:2	BESIKTAS	1:2						
KONYASPOR	KAYSERISPOR	1:0	AKHISAR BLD (V)	2:0	BESIKTAS (V)	0:4	BURSAŞPOR	1:0	KASIMPASA (V)	1:2	ANTALYASPOR	3:2						
MERSIN	AKHISAR BLD	0:0	BURSAŞPOR (V)	1:2	KASIMPASA	1:2	ANTALYASPOR (V)	2:3	RIZESPOR	3:0	ESKISEHIRSPOR (V)	2:3						
OSMANLISPOR	GALATASARAY	3:0	KAYSERISPOR (V)	0:1	AKHISAR BLD (V)	0:0	BESIKTAS	2:3	BURSAŞPOR (V)	4:0	KASIMPASA	0:1						
RIZESPOR	FENERBAHCE (V)	1:2	GENCLERBIR	2:3	BASAKSEHIR	2:1	GAZIANTEPSPOR (V)	0:2	TRABZONSPOR	3:0	MERSIN (V)	0:3						
SIVASSPOR	ESKISEHIRSPOR	1:2	GALATASARAY (V)	1:3	FENERBAHCE (V)	1:2	KAYSERISPOR	0:0	GENCLERBIR (V)	1:0	AKHISAR BLD (V)	0:1						
TRABZONSPOR	BURSAŞPOR (V)	2:4	KASIMPASA (V)	1:1	ANTALYASPOR	3:0	RIZESPOR (V)	0:3	ESKISEHIRSPOR	3:1	FENERBAHCE (V)	0:2						
TABUĽKA PO 19. KOLE													CELKOM	DOMA	VONKU	POZN.		
1. FENERBAHCE	19	14	4	1	32:14	2.42	46	8	2	0	17:7	2.40	6	2	1	15:7	2.44	LM
2. BESIKTAS	17	13	2	2	41:18	3.47	41	6	1	2	18:10	3.11	7	1	0	23:8	3.88	LM
3. GALATASARAY	19	9	6	4	43:27	3.68	33	6	2	1	24:11	3.89	3	4	3	19:16	3.50	EL
4. BASAKSEHIR	19	10	3	6	27:18	2.37	33	6	1	2	16:8	2.67	4	2	4	11:10	2.10	EL
5. KONYASPOR	19	9	5	5	22:24	2.42	32	6	2	1	14:10	2.67	3	3	4	8:14	2.20	
6. KASIMPASA	19	8	7	4	25:17	2.21	31	4	3	3	12:11	2.30	4	4	1	13:6	2.11	
7. AKHISAR BLD	19	8	6	5	24:19	2.26	30	6	2	1	10:4	1.56	2	4	4	14:15	2.90	
8. GAZIANTEPSPOR	19	7	5	7	21:27	2.53	26	4	1	4	10:14	2.67						

5. FC SYDNEY	17	7	6	4	22:17	2.29	27	4	3	2	12:9	2.33	3	3	2	10:8	2.25	PLAY OFF
6. ADELAIDE	17	7	5	5	24:21	2.65	26	5	3	1	13:7	2.22	2	2	4	11:14	3.13	PLAY OFF
7. PERTH	17	5	4	8	26:28	3.18	19	4	3	2	15:13	3.11	1	1	6	11:15	3.25	
8. WELLINGTON	17	4	4	9	20:31	3.00	16	3	2	2	12:10	3.14	1	2	7	8:21	2.90	
9. NEWCASTLE J.	17	4	4	9	13:26	2.29	16	2	3	5	8:17	2.50	2	1	4	5:9	2.00	
10. CENTRAL C.	17	3	3	11	23:38	3.59	12	2	2	5	13:20	3.67	1	1	6	10:18	3.50	

1. NOVOZÉLANDSKÁ FUTBALOVÁ LIGA

TABLKA	CELKOM			DOMA			VONKU			POZN.						
1. AUCKLAND CITY	10	8	2	0	27.9	26	4	1	0	13.5	4	1	0	14.4		PLAY OFF
2. CANTERBURY UTD.	10	6	1	3	19.14	19	4	0	1	10.5	2	1	2	9.9		PLAY OFF
3. T. WELLINGTON	10	5	3	2	23:16	18	4	2	0	17.9	1	1	2	6.7		PLAY OFF
4. HAWKES BAY	10	5	3	2	21:15	18	2	2	1	13:10	3	1	1	8.5		PLAY OFF
5. WAIBOP UTD.	10	5	0	5	22:16	15	2	0	3	10.6	3	0	2	12:10		
6. WAITAKERE UTD.	10	4	0	6	17:23	12	3	0	2	13:11	1	0	4	4:12		
7. WELLINGTON	10	1	1	8	17:31	4	1	0	3	6:11	0	1	5	11:20		
8. SOUTHERN UTD.	10	1	0	9	6:28	3	1	0	4	4.9	0	0	5	2:19		

1. IZRAELSKÁ FUTBALOVÁ LIGA

TABLKA	CELKOM			DOMA			VONKU			POZN.								
1. H. BEER SHEVA	21	16	3	2	38:13	2.43	51	8	1	1	21.6	2.70	8	2	1	17.7	2.18	O TITUL
2. MACCABI T. A.	20	15	2	3	45:15	3.00	47	7	0	3	28:13	4.10	8	2	0	17.2	1.90	O TITUL
3. B. JERUSALEM	20	10	5	5	24:16	2.00	35	7	2	1	12.5	1.70	3	3	4	12:11	2.30	O TITUL
4. H. RAANANA	21	9	5	7	26:24	2.38	32	3	3	4	12:14	2.60	6	2	3	14:10	2.18	O TITUL
5. MACCABI HAIFA	21	7	7	7	23:20	2.05	28	3	3	4	9:10	1.90	4	4	3	14:10	2.18	O TITUL
6. M. P. TIKVA	21	8	4	9	21:21	2.00	28	4	2	4	11:9	2.00	4	2	5	10:12	2.00	O TITUL
7. KIRYAT SHMONA	21	6	9	6	25:23	2.29	27	3	5	3	12.9	1.91	3	4	3	13:14	2.70	O ZOSTUP
8. BNEI JEHUDA	21	7	6	8	23:29	2.48	27	3	4	4	11:15	2.36	4	2	4	12:14	2.60	O ZOSTUP
9. H. Kfar SABA	21	6	8	7	15:20	1.67	26	4	5	2	7.5	1.09	2	3	5	8:15	2.30	O ZOSTUP
10. BNEI SAKHININ	21	7	4	10	23:23	2.19	25	3	2	5	10:13	2.30	4	2	5	13:10	2.09	O ZOSTUP
11. HAPOEL HAIFA	21	5	8	8	22:29	2.43	23	3	2	6	12:19	2.82	2	6	2	10:10	2.00	O ZOSTUP
12. HAPOEL T. A.	21	5	6	10	13:26	1.86	21	1	3	7	4:16	1.82	4	3	3	9:10	1.90	O ZOSTUP
13. HAPOEL AKKO	21	5	4	12	11:31	2.00	19	3	2	5	6:10	1.60	2	2	7	5:21	2.36	O ZOSTUP
14. MAC. NETANYA	21	1	7	13	8:27	1.67	10	0	5	6	4:14	1.64	1	2	7	4:13	1.70	O ZOSTUP

1. CYPERSKÁ FUTBALOVÁ LIGA

TABLKA	CELKOM			DOMA			VONKU			POZN.								
1. AEK LARNACA	21	15	4	2	33:12	2.14	49	8	1	2	20:10	2.73	7	3	0	13:2	1.50	O TITUL
2. APOEL NICOSIA	21	15	2	4	61:16	3.67	47	7	0	4	32:10	3.82	8	2	0	29.6	3.50	O TITUL
3. A.FAMAGUSTA	21	13	6	2	40:18	2.76	45	7	3	0	21.8	2.90	6	3	2	19:10	2.64	O TITUL
4. AP.LIMASSOL	21	11	7	3	32:14	2.19	40	8	3	0	22.5	2.45	3	4	3	10.9	1.90	O TITUL
5. OM. NICOSIA	21	10	7	4	33:17	2.38	37	5	5	0	23.9	3.20	5	2	4	10.8	1.64	O TITUL
6. S.FAMAGUSTA	21	8	5	8	32:46	3.71	29	3	4	3	14:22	3.60	5	1	5	18:24	3.82	O TITUL
7. KATOKOPIAS	21	6	8	7	27:30	2.71	26	4	2	4	11:12	2.30	2	6	3	16:18	3.09	O ZOSTUP
8. ARIS LIMASSOL	20	6	5	9	22:28	2.50	23	4	3	3	12.9	2.10	2	2	6	10:19	2.90	O ZOSTUP
9. EACHNAS	21	5	7	9	24:35	2.81	22	3	5	2	12:10	2.20	2	2	7	12:25	3.36	O ZOSTUP
10. E.ARADIPPOU	21	5	6	10	19:31	2.38	21	4	3	4	13:15	2.55	1	3	6	6:16	2.20	O ZOSTUP
11. AEL LIMASSOL	20	5	4	11	12:25	1.85	19	3	1	6	5:10	1.50	2	3	5	7:15	2.20	O ZOSTUP
12. PAFOS FC	21	3	9	9	24:37	2.90	18	3	5	3	17:14	2.82	0	4	6	7:23	3.00	O ZOSTUP
13. E. PARALIMNI	21	3	6	12	23:39	2.95	15	2	4	5	10:18	2.55	1	2	7	13:21	3.40	ZOSTUP
14. AYIA NAPA	21	0	6	15	15:49	3.05	6	0	2	8	8:25	3.30	0	4	7	7:24	2.82	ZOSTUP

1. INDICKÁ FUTBALOVÁ LIGA

TABLKA	CELKOM			DOMA			VONKU			POZN.								
1. BENGALURU	5	4	0	1	7:3	2.00	12	1	0	0	3:0	3.00	3	0	1	4:3	1.75	AFC
2. MOHUN B.	4	3	1	0	10:4	3.50	10	2	1	0	8:4	4.00	1	0	0	2:0	2.00	AFC
3. MUMBAI FC	4	2	2	0	4:1	1.25	8	2	1	0	4:1	1.67	0	1	0	0:0	0.00	
4. EAST BENGAL	5	2	2	1	5:3	1.60	8	1	0	1	1:1	1.00	1	2	0	4:2	2.00	
5. S.LAJONG	4	2	1	1	2:3	1.25	7	2	1	0	2:0	0.67	0	0	1	0:3	3.00	
6. SP.GOA	4	1	1	2	3:4	1.75	4	0	1	1	1:3	2.00	1	0	1	2:1	1.50	
7. AIZAWL	5	1	1	3	4:7	2.20	4	1	0	2	2:3	1.67	0	1	1	2:4	3.00	
8. SALGAOCAR	5	0	1	4	5:10	3.00	1	0	1	1	2:3	2.50	0	0	3	3:7	3.33	
9. SHIVAJIANS	4	0	1	3	0:5	1.25	1	0	0	1	0:2	2.00	0	1	2	0:3	1.00	ZOSTUP

1. CHILSKÁ FUTBALOVÁ LIGA

TABLKA	CELKOM			DOMA			VONKU			POZN.						
1. U. CATOLICA	3	2	1	0	10:5	7	1	1	0	6:4	1	0	0	4:1		COPA LIBER.
2. COLO COLO	3	2	1	0	5:1	7	1	1	0	2:1	1	0	0	3:0		PLAY OFF
3. SANTIAGO W.	3	2	0	1	7:5	6	1	0	0	3:1	1	0	1	4:4		PLAY OFF
4. U. CHILE	3	1	2	0	10:3	5	1	0	0	8:1	0	2	0	2:2		PLAY OFF
5. HUACHIPATO	3	1	2	0	7:4	5	1	1	0	6:3	0	1	0	1:1		PLAY OFF
6. PALESTINO	2	1	1	0	3:2	4	1	0	0	2:1	0	1	0	1:1		
7. U. ESPANOLA	3	0	3	0	5:5	3	0	1	0	1:1	0	2	0	4:4		
8. U. CONCEPCION	2	1	0	1	2:4	3	1	0	0	2:1	0	0	1	0:3		
9. O'HIGGINS	2	1	0	1	5:8	3	1	0	0	4:0	0	0	1	1:8		
10. AUDAX	3	1	0	2	3:6	3	0	0	1	0:3	1	0	1	3:3		
11. LA CALERA	3	1	0	2	2:8	3	0	0	1	1:4	1	0	1	1:4		
12. IQUIQUE	2	0	2	0	3:3	2	0	1	0	1:1	0	1	0	2:2		
13. COBRESAL	3	0	2	1	0:1	2	0	1	0	0:0	0	1	1	0:1		
14. SAN LUIS DE Q	3	0	2	1	2:4	2	0	2	0	1:1	0	0	1	1:3		
15. ANTOFAGASTA	3	0	1	2	3:5	1	0	1	1	2:3	0	0	1	1:2		
16. SAN MARCOS	3	0	1	2	0:3	1	0	0	2	0:3	0	1	0	0:0		

1. HONDURSKÁ FUTBALOVÁ LIGA

TABLKA	CELKOM			DOMA			VONKU			POZN.						
1. CD OLIMPIA	3	3	0	0	6:1	9	2	0	0	4:1	1	0	0	2:0		PLAY OFF
2. REAL ESPANA	4	2	1	1	4:4	7	2	0	0	2:0	0	1	1	2:4		PLAY OFF
3. MOTAGUA	4	2	0	2	6:2	6	1	0	0	4:0	1	0	2	2:2		PLAY OFF
4. MARATHON	3	2	0	1	5:4	6	1	0	1	2:2	1	0	0	3:2		PLAY OFF
5. VIDA	4	1	2	1	3:3	5	1	1	0	2:1	0	1	1	1:2		PLAY OFF
6. REAL SOCIEDAD	3	1	1	1	7:4	4	0	1	0	2:2	1	0	1	5:2		PLAY OFF
7. JUTICALPA	3	1	1	1	3:3	4	1	1	0	3:2	0	0	1	0:1		
8. CD HONDURAS	4	1	1	2	4:6	4	0	1	1	1:5	1	0	1	3:3		
9. CD PLATENSE	4	0	2	2	4:7	2	0	0	2	2:5	0	2	0	2:2		
10. CD VICTORIA	4	0	2	2	2:10	2	0	1	1	1:5	0	1	1	1:5		

1. BOLÍVIJSKÁ FUTBALOVÁ LIGA

TABLKA	CELKOM			DOMA			VONKU			POZN.						
1. J.WILSTERMANN	3	2	1	0	4:2	7	1	1	0	3:2	1	0	0	1:0		COPA LIBER.
2. UNISUCRE	2	1	1	0	5:3	4	1	0	0	4:2	0	1	0	1:1		
3. SPORT BOYS W.	2	1	1	0	4:2	4	1	0	0	3:1	0	1	0	1:1		
4. SAN JOSÉ O.	3	1	1	1	3:2	4	1	1	0	3:1	0	0	1	0:1		
5. PETROLERO Y.	3	1	1	1	4:4	4	1	0	0	2:0	0	1	1	2:4		
6. BOLIVAR	3	1	1	1	3:4	4	1	0	0	1:0	0	1	1	2:4		
7. CICLÓN	3	1	1	1	3:6	4	1	1	0	3:2	0	0	1	0:4		

13. CHIAPAS	4	1	1	2	3:4	4	1	1	0	2:1	0	0	2	1:3
14. ATLAS	4	1	1	2	4:6	4	0	1	1	1:4	1	0	1	3:2
15. VERACRUZ	4	0	3	1	6:8	3	0	1	1	3:5	0	2	0	3:3
16. CHIVAS	4	0	3	1	5:7	3	0	2	0	4:4	0	1	1	1:3
17. QUERETARO	4	1	0	3	4:6	3	1	0	1	4:3	0	0	2	0:3
18. DORADOS	4	0	0	4	0:8	0	0	0	2	0:4	0	0	2	0:4

1. GUATEMALSKÁ FUTBALOVÁ LIGA

TABUĽKA	CELKOM				DOMA				VONKU				POZN.		
1. ANTIGUA GFC	4	3	1	0	6:1	10	2	0	0	3:0	1	1	0	3:1	PLAY OFF
2. MICTLAN	4	2	2	0	3:1	8	1	1	0	1:0	1	1	0	2:1	PLAY OFF
3. MUNICIPAL	4	2	1	1	4:4	7	2	1	0	4:2	0	0	1	0:2	PLAY OFF
4. SUCHITEPEQUEZ	3	2	0	1	6:4	6	1	0	0	3:1	1	0	1	3:3	PLAY OFF
5. COBAN	3	1	2	0	3:2	5	1	1	0	2:1	0	1	0	1:1	PLAY OFF
6. COMUNICACIONES	3	1	1	1	3:3	4	0	0	1	1:2	1	1	0	2:1	PLAY OFF
7. MARQUENSE	4	1	1	2	5:6	4	1	1	0	3:1	0	0	2	2:5	
8. PETAPA	3	1	1	1	4:5	4	1	1	0	3:2	0	0	1	1:3	
9. GUASTATOYA	4	1	1	2	3:4	4	1	0	1	3:2	0	1	1	0:2	
10. UNIVERSIDAD SC	4	1	1	2	3:4	4	1	0	1	2:2	0	1	1	1:2	
11. MALACATECO	4	1	0	3	3:8	3	1	0	0	2:0	0	0	3	1:4	
12. XELAJU	4	0	1	3	3:8	1	0	1	1	2:4	0	0	2	1:4	

1. EKVÁDORSKÁ FUTBALOVÁ LIGA

KONEČNÁ TABUĽKA MINULEHO ROČNIKA	CELKOM				DOMA				VONKU				POZN.		
1. EMELEC	22	12	7	3	42:20	43	6	4	1	21:9	6	3	2	21:11	O TITUL
2. LDU QUITO	22	13	3	6	42:26	42	6	3	2	18:13	7	0	4	24:13	
3. UNIVERSIDAD C.	22	12	4	6	35:27	40	7	1	3	18:13	5	3	3	17:14	
4. DEL VALLE	22	11	4	7	45:30	37	6	3	2	20:12	5	1	5	25:18	
5. AUCAS	22	8	8	6	27:25	32	6	5	0	20:10	2	3	6	7:15	
6. BARCELONA G.	22	8	7	7	23:21	30	5	4	2	13:6	3	3	5	10:15	
7. CD RIVER PLATE	22	7	7	8	26:30	28	5	3	3	18:16	2	4	5	8:14	
8. LDU LOJA	22	8	3	11	28:33	26	5	1	5	15:16	3	2	6	13:17	
9. CUENCA	22	6	7	9	21:27	25	3	4	4	9:9	3	3	5	12:18	
10. MUSHUC	22	5	9	8	26:33	24	4	3	4	17:19	1	6	4	9:14	
11. EL NACIONAL	22	6	3	13	17:34	21	5	1	5	11:14	1	2	8	6:20	
12. SD QUITO	22	3	4	15	15:41	6	2	1	8	8:22	1	3	7	7:19	

1. KOSTARICKÁ FUTBALOVÁ LIGA

TABUĽKA	CELKOM				DOMA				VONKU				POZN.		
1. ZELEDON	4	3	1	0	11:3	10	2	1	0	9:2	1	0	0	2:1	PLAY OFF
2. HEREDIANO	4	3	1	0	9:3	10	3	0	0	7:1	0	1	0	2:2	PLAY OFF
3. ALAJUELENSE	3	2	0	1	6:2	6	1	0	0	4:0	1	0	1	2:2	PLAY OFF
4. DEP.SAPRISSA	3	2	0	1	6:3	6	2	0	0	6:1	0	0	1	0:2	PLAY OFF
5. UGR SAN JOSE	3	1	2	0	5:3	5	1	1	0	4:2	0	1	0	1:1	
6. BELEN SIGLO	3	1	1	1	3:3	4	1	0	0	1:0	0	1	1	2:3	
7. M.LIBERIA	4	1	1	2	4:6	4	0	0	1	1:2	1	1	1	3:4	
8. CS URUGUAI	4	1	1	2	2:7	4	1	1	0	2:1	0	0	2	0:6	
9. CARTAGINES	2	1	0	1	1:1	3	1	0	0	1:0	0	0	1	0:1	
10. LIMON	4	0	1	3	1:7	1	0	1	1	1:2	0	0	2	0:5	
11. GUAPILES	1	0	0	1	0:3	0	0	0	0	0:0	0	0	1	0:3	
12. CARMELITA	3	0	0	3	2:9	0	0	0	1	1:2	0	0	2	1:7	

1. PARAGUAYSKÁ FUTBALOVÁ LIGA

TABUĽKA	CELKOM				DOMA				VONKU				POZN.		
1. CAPIATA	2	2	0	0	6:2	6	1	0	0	3:2	1	0	0	3:0	COPA LIBER.
2. GEN. CABALLERO	2	1	0	1	7:4	3	1	0	0	5:1	0	0	1	2:3	
3. CERRÓ PORTENO	1	1	0	0	2:0	3	0	0	0	0:0	1	0	0	2:0	
4. RUBIO NU	1	1	0	0	2:1	3	1	0	0	2:1	0	0	0	0:0	
5. NACIONAL A.	2	1	0	1	3:3	3	1	0	0	2:1	0	0	1	1:2	
6. OLIMPIA A.	2	1	0	1	2:2	3	1	0	0	1:0	0	0	1	1:2	
7. SOL DE AMER.	2	1	0	1	2:2	3	1	0	1	2:2	0	0	0	0:0	
8. C.RIVER PLATE	2	1	0	1	1:2	3	0	0	1	0:2	1	0	0	1:0	
9. SP. LUQUENO	1	0	1	0	2:2	1	0	0	0	0:0	0	1	0	2:2	
10. GEN. DIAZ	2	0	1	1	3:7	1	0	1	0	2:2	0	0	1	1:5	
11. LIBERTAD A.	1	0	0	1	0:1	0	0	0	0	0:0	0	0	1	0:1	
12. GUARANI A.	2	0	0	2	1:5	0	0	0	1	0:3	0	0	1	1:2	

1. VENEZUELSKÁ FUTBALOVÁ LIGA

KONEČNÁ TABUĽKA MINULEHO ROČNIKA	CELKOM				DOMA				VONKU				POZN.		
1. LA GUAIRA	19	12	6	1	35:13	42	7	2	1	19:7	5	4	0	16:6	PLAY OFF
2. ZAMORA	19	12	4	3	43:22	40	8	2	0	26:8	4	2	3	17:14	PLAY OFF
3. TACHIRA	19	8	9	2	37:17	33	4	5	1	24:8	4	4	1	13:9	PLAY OFF
4. Z. MARACAIBO	19	8	9	2	32:16	33	5	4	1	21:9	3	5	1	11:7	PLAY OFF
5. ARAGUA	19	9	5	5	25:20	32	4	3	2	13:8	5	2	3	12:12	PLAY OFF
6. MINEROS	19	8	7	4	33:20	31	7	3	0	27:10	1	4	4	6:10	PLAY OFF
7. FC CARACAS	19	7	10	2	23:10	31	5	4	1	14:6	2	6	1	9:4	PLAY OFF
8. LARA	19	9	4	6	26:22	31	7	1	2	17:9	2	3	4	9:13	PLAY OFF
9. TRUJILLANOS	19	8	6	5	25:22	30	6	2	1	15:6	2	4	4	10:16	
10. ANZOATEGUI	19	7	3	9	24:26	24	4	2	3	17:12	3	1	6	7:14	
11. EST.CARACAS	19	5	9	5	18:27	24	2	7	0	12:9	3	2	5	6:18	
12. CARABOBO	19	4	11	4	16:16	23	2	6	1	10:5	2	5	3	6:11	
13. GUANARE	19	5	7	7	20:21	22	5	2	2	12:5	0	5	5	8:16	
14. PORTUGUESA FC	19	6	2	11	22:27	20	4	1	5	14:11	2	1	6	8:16	
15. EST. MERIDA	19	5	4	10	16:25	19	4	3	2	10:6	1	1	8	6:19	
16. ATL.VENEZUELA	19	4	4	11	17:28	16	3	1	6	11:16	1	3	5	6:12	
17. URENA FC	19	3	7	9	18:40	16	2	4	3	8:12	1	3	6	10:28	
18. PETARE	19	3	6	10	11:32	15	0	4	5	3:10	3	2	5	8:22	
19. METROPOLITANOS	19	4	2	13	14:30	14	2	1	6	6:10	2	1	7	8:20	BARÁŽ
20. TUCANES	19	3	5	11	12:33	14	3	3	4	7:14	0	2	7	5:19	ZOSTUP

Vážení zákazníci, aby bolo vaše stávkovanie ešte pohodlnejšie a príjemnejšie, pripravili sme pre vás nový, prehľadnejší časopis O.k.tip. V aktuálnej tlačenej ponuke nájdete všetky potrebné podklady pre výber správnej stávky. Upozorňujeme však, že materiál je spracovaný z dostupných informácií vždy v pondelok kalendárneho týždňa a aktuálne a jedine správne údaje nájdete v dennej ponuke a na nástenkách stávkovej kancelárie. Nový časopis si môžete vybrať ako celok alebo po jednotlivých športoch. Presné informácie vám poskytne obsluha stávkovej kancelárie.

OKTip
6/2015

HOKEJ • NHL • AHL • BASKETBAL • NBA • HÁDZANÁ • VOLEJBAL • TENIS • LYŽOVANIE • NFL

© TIPSPORT, A.S. AUTORSKÉ PRÁVA SÚ VYHRADENÉ A VYKONÁVA ICH VYDAVATEĽ. AKÉKOLIEK ROZMNOŽOVANIE ČASŤÍ ALEBO CELKU TEXTOV AKÝMKOLIEK SPÔSOBOM BEZ PÍSMENNÉHO SÚHLASU VYDAVATEĽA JE ZAKÁZANÉ. ČASOPIS NEPRECHÁDZA JAZYKOVOU ÚPRAVOU. NA ZÁKLADE ÚDAJOV Z ČASOPISU O.K. TIP NIE JE MOŽNÁ REKLAMÁCIA UZAVRETEJ STÁVKY.

VYSVETLIVKY: LM - LIGA MAJSTROV; EL - EURÓPSKA LIGA; VP - VIŠAZ NÁRODNÉHO POHÁRA; LP - VIŠAZ LIGOVÉHO POHÁRA; (V) - ZÁPAS HRANÝ VONKU; M - MAJSTER; VM - VICEMAJSTER; L3, ... L6 - UMIESTNENIE V LIGE; P - PREDKOLO; K - KOLÓ

SLOVENSKÁ TIPSPORT LIGA

ČÍSLO UDAL.	DEŇ	ZÁPASY 45. KOLA	VYSLEDKY V ROKU												PREDBEŽNÉ KURZY					VÁŠ TIP	VÝSLEDOK
			2015-2016						2014-2015						1	10	0	02	2		
			DOMA			VONKU			DOMA			VONKU									
797	05.02.	B.BYSTRICA - ZVOLEN	3:3	2:5		3:3	4:1		4:6	2:1	1:3	3:4	7:2	4:1	1.85	1.30	4.30	1.75	2.95		
798	05.02.	KOŠICE - SKALICA	5:2		1:1	0:1	5:3		2:0	5:3	5:2	4:0	1:3	3:6	1.15	1.03	7.50	4.10	9.00		
799	05.02.	MARTIN - POPRAD	3:1	4:0		0:4	1:5		4:1	4:4	1:3		1:4	0:3	2.30	1.48	4.10	1.48	2.30		
789	05.02.	NITRA - ZILINA	1:2	4:2		4:3	3:6		4:5	7:1	5:3	2:2	3:3	1.30	1.10	5.30	2.90	6.50			
790	05.02.	TRENCÍN - ZVOLEN	0:1	3:2		3:2	1:1		2:4	3:1	4:3	0:3	0:4	2.30	1.48	4.10	1.48	2.30			

ČÍSLO UDAL.	DEŇ	ZÁPASY 46. KOLA	VYSLEDKY V ROKU												PREDBEŽNÉ KURZY					VÁŠ TIP	VÝSLEDOK
			2015-2016						2014-2015						1	10	0	02	2		
			DOMA			VONKU			DOMA			VONKU									
791	07.02.	KOŠICE - ZILINA	4:4	3:1		1:1	3:0	4:3		4:2	4:0	5:3	4:0	3:1	0:2	1.20	1.05	6.50	3.60	8.00	
792	07.02.	MARTIN - TRENCÍN	2:0	2:2		1:3	2:3	4:0	2:2	2:1	2:1	1:3	0:2	4:3	2.35	1.50	4.10	1.46	2.25		
793	07.02.	NITRA - B.BYSTRICA	4:1	5:3		1:4	2:4	3:5	4:6	5:2	8:2		3:7	0:1	2.00	1.36	4.30	1.65	2.65		
794	07.02.	ZVOLEN - POPRAD	6:2	1:3		2:3	2:3	3:3	5:3	2:4	3:2	2:5	1:1	2:2	1.60	1.18	4.50	2.05	3.80		
795	07.02.	PIESTANY - SKALICA	5:1	3:2		5:3	3:2	2:2	6:4	3:1	3:1	7:1	3:1	1:3	1.60	1.18	4.50	2.05	3.80		

VYSLEDKY POSLEDNÝCH ZÁPASOV													(OZNAČENIE PÍSMENOM (V) ZNAMENÁ ZÁPAS HRANÝ VONKU)				
B.BYSTRICA	ZILINA (V)	1:3	SKALICA	5:2	POPRAD	TRENCÍN (V)	8:2	TRENCÍN (V)	2:4	MARTIN (V)	2:1	PIESTANY	3:5				
KOŠICE	TRENCÍN (V)	3:0	POPRAD	3:2P	PIESTANY	6:2	MARTIN (V)	4:3P	ZVOLEN (V)	2:0	PIESTANY	3:1					
MARTIN	ZVOLEN (V)	3:6	PIESTANY (V)	4:2	NITRA (V)	1:2	KOŠICE	3:4P	B.BYSTRICA	1:2P	ZILINA (V)	0:1					
NITRA	SKALICA (V)	4:2	TRENCÍN	4:3	MARTIN	2:1	POPRAD (V)	2:1P	PIESTANY (V)	3:2	KOŠICE	1:3					
PIESTANY	POPRAD (V)	3:6	MARTIN	2:4	KOŠICE (V)	2:6	ZVOLEN (V)	2:5	NITRA	2:3	B.BYSTRICA (V)	5:3					
POPRAD	PIESTANY	6:3	KOŠICE (V)	2:3P	B.BYSTRICA (V)	2:8	NITRA	1:2P	ZILINA	3:1	SKALICA (V)	3:1					
SR 20	MARTIN (V)	2:1	PIESTANY	3:7	B.BYSTRICA (V)	3:7	KOŠICE	0:8	NITRA (V)	2:5	ZVOLEN	3:6					
SKALICA	NITRA	2:4	B.BYSTRICA (V)	2:5	ZVOLEN	5:3	ZILINA	2:3	TRENCÍN (V)	0:6	POPRAD	1:3					
TRENCÍN	KOŠICE	0:3	NITRA (V)	3:4	ZILINA (V)	4:3P	B.BYSTRICA	4:2	SKALICA	6:0	ZVOLEN	3:7					
ZVOLEN	MARTIN	6:3	ZILINA (V)	3:2P	SKALICA (V)	3:5	PIESTANY	5:2	KOŠICE	0:2	TRENCÍN (V)	7:3					
ZILINA	B.BYSTRICA	3:1	ZVOLEN	2:3P	TRENCÍN	3:4P	SKALICA (V)	3:2	POPRAD (V)	1:3	MARTIN	1:0					

TABUĽKA PO 44. KOLE													CELKOM					DOMA					VONKU					POZN.	
1.	KOŠICE	46	25	13	8	136:75	4.30	97	14	4	2	71:32	4.95	11	9	6	65:43	3.81	PLAY OFF										
2.	NITRA	46	27	4	15	153:119	5.83	88	17	1	4	76:46	5.50	10	3	11	77:73	6.13	PLAY OFF										
3.	ZVOLEN	46	23	10	13	162:119	5.89	84	13	4	6	79:60	5.87	10	6	7	83:59	5.91	PLAY OFF										
4.	B.BYSTRICA	46	23	8	15	145:102	5.20	81	15	2	4	80:40	5.62	8	6	11	65:62	4.84	PLAY OFF										
5.	POPRAD	46	20	12	14	135:123	5.35	76	13	7	6	85:66	5.54	7	5	8	50:57	5.10	PLAY OFF										
6.	TRENCÍN	46	17	13	16	115:123	4.89	71	9	9	6	70:62	5.13	8	4	10	45:61	4.64	PLAY OFF										
7.	ZILINA	46	17	9	20	109:127	4.93	64	11	5	9	59:63	4.68	6	4	11	50:64	5.24	PLAY OFF										
8.	MARTIN	46	16	7	23	105:118	4.70	58	10	7	5	58:45	4.36	6	0	18	47:73	5.00	PLAY OFF										
9.	PIESTANY	46	15	7	24	117:140	5.43	56	8	3	11	55:57	4.95	7	4	13	62:83	5.88											
10.	SKALICA	46	11	4	31	100:171	5.80	37	10	2	12	63:76	5.71	1	2	19	37:95	5.91	BARAŽ										
11.	SR 20	20	2	1	17	27:87	5.65	8	1	0	10	13:48	5.55	1	1	7	14:39	5.78											

TIPSPORT EXTRALIGA

ČÍSLO UDAL.	DEŇ	DOHRÁVANÉ ZÁPASY	VYSLEDKY V ROKU												PREDBEŽNÉ KURZY					VÁŠ TIP	VÝSLEDOK
			2015-2016						2014-2015						1	10	0	02	2		
			D	D	V	V	D	D	V	V											
814	02.02.	CHOMUTOV - H.KRALOVE ZLIN	1:1			4:2									2.30	1.40	4.00	1.59	2.60		
815	03.02.	SPARTA PRAHA - H.KRALOVE ZLIN	4:2			5:3	0:4			3:3	6:6	0:1	6:2	1.55	1.17	5.00	2.40	4.50			

ČÍSLO UDAL.	DEŇ	ZÁPASY 43. KOLA	VYSLEDKY V ROKU												PREDBEŽNÉ KURZY					VÁŠ TIP	VÝSLEDOK
			2015-2016						2014-2015						1	10	0	02	2		
			D	D	V	V	D	D	V	V											
816	05.02.	CHOMUTOV - VITKOVICE	4:0			3:0	4:5								1.75	1.24	4.30	2.03	3.85		
817	05.02.	KOMETA BRNO - LITVINOV		1:3	3:2	1:0	5:5	2:1	1:6	3:1					1.65	1.19	4.30	2.08	4.03		
818	05.02.	M.BOLES LAV - ZLIN	0:0		4:2	3:3	3:3	4:3	5:2	2:3					1.80	1.25	4.10	1.95	3.60		
819	05.02.	H.KRALOVE - LIBEREC			3:3	2:4	4:5	3:1	2:1	1:2	0:1				2.40	1.51	4.10	1.55	2.50		
820	05.02.	PLZEN - OLOMOUC	3:5			2:3	3:1	2:5	1:1	3:3	2:2			1.70	1.21	4.50	2.10	4.00			
800	05.02.	SPARTA PRAHA - K.VARY		1:1	3:6	5:3	4:4	9:1	1:4	3:5	1:30				1.30	1.06	6.00	3.15	7.50		
801	05.02.	TRINEC - PARDUBICE	0:1		1:4	3:1	2:1	5:2	4:0	0:2					1.65	1.19	4.30	2.08	4.03		

ČÍSLO UDAL.	DEŇ	ZÁPASY 44. KOLA	VYSLEDKY V ROKU												PREDBEŽNÉ KURZY					VÁŠ TIP	VÝSLEDOK
			2015-2016						2014-2015						1	10	0	02	2		
			D	D	V	V	D	D	V	V											
802	07.02.	K.VARY - PARDUBICE	3:2			3:4	0:3	2:4	2:3	2:2	3:6	2.20	1.44	4.10	1.63	2.70					
803	07.02.	LIBEREC - M.BOLES LAV	6:4			1:3	5:3	1:1	6:3	3:3	1:3	1.60	1.18	4.85	2.30	4.20					
804	07.02.	LITVINOV - PLZEN	1:3			3:3	1:2	1:0	4:1	2:2	5:5	2.40	1.51	4.10	1.55	2.50					
805	07.02.	H.KRALOVE - SPARTA PRAHA	2:5			3:3	2:5	3:1	2:2	3:4	5:0	2.35	1.47	4.10	1.55	2.55					
806	07.02.	OLOMOUC - KOMETA BRNO	1:4			2:2	3:3	2:4	3:6	2:4	1:3	2.25	1.45	4.10	1.61	2.65					
807	07.02.	VITKOVICE - TRINEC	7:0			1:3	0:3	0:2	4:3	5:3	1:2	2.30	1.40	4.00	1.59	2.60					
808	07.02.	ZLIN - CHOMUTOV	1:1			1:1	5:1					2.10	1.36	4.10	1.70	2.80					

VYSLEDKY POSLEDNÝCH ZÁPASOV													(OZNAČENIE PÍSMENOM (V) ZNAMENÁ ZÁPAS HRANÝ VONKU)				
CHOMUTOV	PARDUBICE (V)	1:3	M.BOLES LAV (V)	2:5	TRINEC	4:2	PLZEN	4:3	SPARTA PRAHA (V)	1:7	KOMETA BRNO (V)	1:3					
H.KRALOVE	LITVINOV (V)	1:5	OLOMOUC	4:3P	VITKOVICE (V)	2:1	PARDUBICE (V)	2:3	K.VARY	4:2	ZLIN	3:1					
K.VARY	KOMETA BRNO	5:3	TRINEC (V)	0:2	PLZEN	0:3	LIBEREC	2:7	H.KRALOVE (V)	2:4	LITVINOV	4:3					
KOMETA BRNO	K.VARY (V)	3:5	VITKOVICE	5:2	LIBEREC (V)	0:2	ZLIN (V)	1:4	PARDUBICE	2:3	SPARTA PRAHA (V)	3:9					
LIBEREC	PLZEN	2:1P	LITVINOV (V)	3:2P	KOMETA BRNO	2:0	K.VARY (V)	7:2	VITKOVICE	2:0	ZLIN (V)	1:2					
LITVINOV	H.KRALOVE	5:1	LIBEREC	2:3P	ZLIN (V)	1:4	VITKOVICE (V)	4:5P	OLOMOUC	1:2	K.VARY (V)	3:4					
M.BOLES LAV	OLOMOUC (V)	0:1	CHOMUTOV	5:2	PARDUBICE (V)	5:0	SPARTA PRAHA	0:2	TRINEC (V)	0:7	KOMETA BRNO	4:1					
OLOMOUC	M.BOLES LAV	1:0	H.KRALOVE (V)	3:4P	SPARTA PRAHA (V)	1:2	TRINEC	1:2P	LITVINOV (V)	2:1	VITKOVICE	3:2P					
PARDUBICE	CHOMUTOV	3:1	PLZEN (V)	1:4	M.BOLES LAV	0:5	H.KRALOVE	3:2	KOMETA BRNO (V)	3:2	SPARTA PRAHA	4:6					
PLZEN	LIBEREC (V)	1:2P	PARDUBICE	4:1	K.VARY (V)	3:0	CHOMUTOV (V)	3:4	ZLIN	1:4	TRINEC	1:3					
SPARTA PRAHA	VITKOVICE (V)	3:2	OLOMOUC	2:1	M.BOLES LAV (V)	2:0	CHOMUTOV	7:1	KOMETA BRNO	9:3	PARDUBICE (V)	6:4					
TRINEC	ZLIN (V)	2:1	K.VARY	2:0	CHOMUTOV (V)	2:4	OLOMOUC (V)	2:1P	M.BOLES LAV	7:0	PLZEN (V)	3:1</					

01.02.	ČEREPOVEC	-	D.RIGA	-	2:2	3:4		0:2	2:40	1:48	3:80	1:52	2:50			
01.02.	PETERBURG	-	JOKERIT	6:3	2:3	4:1	1:1	1:3	3:1	2:00	1:35	4:10	1:78	3:05		
01.02.	UFA	-	ASTANA	1:1		3:5	5:3	4:5		1:85	1:27	4:10	1:90	3:58		
772	02.02.	CHABAROVSK	-	ZAGREB	-	2:2		5:2		2:40	1:48	3:80	1:52	2:50		
773	02.02.	VLADIVOSTOK	-	SLOVAN	-	3:1		1:4		2:15	1:38	3:90	1:67	2:92		
774	03.02.	CELJABINSK	-	D.MINSK	-	0:4		2:3		4:2	2:30	1:48	3:80	1:55	2:60	
775	03.02.	D.RIGA	-	JOKERIT	-	5:5		3:4		2:3	3:00	1:70	3:90	1:36	2:10	
776	03.02.	SOCHI	-	ASTANA	-	2:2		4:4		2:25	1:43	3:80	1:62	2:73		
777	03.02.	SP.MOSKVA	-	CH.MANSIJSK	-	5:2				1:85	1:27	4:10	1:90	3:58		
778	03.02.	PETERBURG	-	JEKATERINBURG	-	2:4				1:45	1:12	4:90	2:67	5:90		
779	03.02.	JAROSLAVL	-	OMSK	-	0:3				2:4	2:00	1:35	4:10	1:78	3:05	
780	03.02.	ČECHOV	-	D.MOSKVA	-	3:2		0:1	4:6	2:3	3:85	2:03	4:30	1:24	1:75	
781	03.02.	KAZAN	-	NOVOSIBIRSK	-	4:4		5:2		1:70	1:23	4:40	2:10	4:03		
782	03.02.	NIZNEKAMSK	-	NOVGOROD	-	1:1		5:5		2:30	1:48	3:80	1:55	2:60		
783	03.02.	TOGLIATTI	-	NOVOKUZNECK	-	0:2		6:3		1:85	1:27	4:10	1:90	3:58		
784	03.02.	UFA	-	ČEREPOVEC	-	2:1		4:5		1:50	1:15	4:70	2:45	5:15		
785	03.02.	MAGNITOGORSK	-	CSKA MOSKVA	-	3:1			1:3	2:1	2:45	1:50	3:70	1:50	2:45	
786	04.02.	CHABAROVSK	-	SLOVAN	-		1:0			3:1	2:73	1:62	3:80	1:43	2:25	
787	04.02.	VLADIVOSTOK	-	ZAGREB	-		1:3			4:3	1:95	1:32	4:10	1:81	3:26	
788	05.02.	UFA	-	CSKA MOSKVA	-	2:5		1:2		0:7	2:73	1:62	3:80	1:43	2:25	
770	05.02.	CELJABINSK	-	NOVGOROD	-	0:3		3:2		4:4	3:00	1:70	3:90	1:36	2:10	
771	05.02.	TOGLIATTI	-	NOVOSIBIRSK	-	4:4			1:3	3:4	3:00	1:70	3:90	1:36	2:10	
772	05.02.	NIZNEKAMSK	-	D.MINSK	-	2:2		4:4		2:00	1:35	4:10	1:78	3:05		
773	05.02.	D.RIGA	-	ASTANA	-	1:5		2:3		2:05	1:36	4:10	1:74	3:01		
774	05.02.	SOCHI	-	OMSK	-	1:5			1:8	2:55	1:53	3:80	1:48	2:35		
775	05.02.	SP.MOSKVA	-	JEKATERINBURG	-	2:2				2:10	1:36	3:90	1:70	3:00		
776	05.02.	PETERBURG	-	CH.MANSIJSK	-	4:2			4:3	1:30	1:06	5:80	3:37	8:18		
777	05.02.	KAZAN	-	NOVOKUZNECK	-	3:3		1:1		3:1	1:35	1:10	5:00	3:20	7:70	
778	05.02.	D.MOSKVA	-	JOKERIT	3:2	1:2	2:2	1:3		2:1	2:15	1:38	3:90	1:67	2:92	
779	05.02.	MAGNITOGORSK	-	ČEREPOVEC	-	4:3			1:1		1:35	1:10	5:00	3:20	7:70	
780	07.02.	D.MINSK	-	JOKERIT	-	1:0		2:3	3:1	4:4	1:3	2:80	1:67	3:90	1:42	2:20
781	08.02.	SLOVAN	-	D.RIGA	2:2	1:1	1:1	5:1	3:4	4:1	0:0	1:70	1:23	4:40	2:10	4:03

VÝSLEDKY POSLEDNÝCH ZÁPASOV (OZNAČENIE PÍSMENOM (V) ZNAMENÁ ZÁPAS HRANY VONKU)

ASTANA	CELJABINSK	5:4P	NIZNEKAMSK	1:2	OMSK	2:7	D.MINSK	4:2	NOVGOROD	5:2	JAROSLAVL (V)	1:4
CSKA MOSKVA	SP.MOSKVA (V)	4:2	JOKERIT	2:1	D.RIGA (V)	5:0	PETERBURG (V)	3:2	D.MOSKVA (V)	3:2P	CH.MANSIJSK (V)	5:0
CH.MANSIJSK	JEKATERINBURG	1:2P	MAGNITOGORSK	4:2	UFA	5:3	TOGLIATTI	1:5	CSKA MOSKVA	0:5	KAZAN (V)	1:4
CHABAROVSK	ČECHOV	1:4	D.MOSKVA	2:5	SP.MOSKVA (V)	1:2	D.RIGA (V)	2:1	JOKERIT (V)	2:3P	PETERBURG (V)	2:1P
D.MINSK	SP.MOSKVA	2:1	PETERBURG	3:2	D.RIGA (V)	3:0	ASTANA (V)	2:4	OMSK (V)	1:8	UFA (V)	3:4
D.MOSKVA	VLADIVOSTOK (V)	5:2	CHABAROVSK (V)	5:2	NOVOKUZNECK (V)	4:1	NOVOSIBIRSK (V)	3:2P	CSKA MOSKVA	2:3P	SLOVAN (V)	4:3
D.RIGA	NOVGOROD (V)	1:4	CSKA MOSKVA	0:5	D.MINSK	0:3	NOVOSIBIRSK	2:0	CHABAROVSK	1:2	VLADIVOSTOK	4:2
JAROSLAVL	SOCHI	3:6	TOGLIATTI (V)	4:2	KAZAN (V)	3:2P	NOVGOROD (V)	2:1P	ČEREPOVEC (V)	1:0	SOCHI (V)	5:2
JEKATERINBURG	CH.MANSIJSK (V)	2:1P	UFA	3:2P	MAGNITOGORSK (V)	2:6	NIZNEKAMSK	1:0	MAGNITOGORSK	6:3	TOGLIATTI (V)	2:0
JOKERIT	CSKA MOSKVA (V)	1:2	ČEREPOVEC (V)	2:1	NOVGOROD (V)	6:5P	NOVOKUZNECK	6:2	VLADIVOSTOK	3:2	CHABAROVSK	3:2P
KAZAN	MAGNITOGORSK	0:1	SOCHI	2:6	JAROSLAVL	2:3P	TOGLIATTI (V)	0:1P	MAGNITOGORSK (V)	0:1P	TOGLIATTI	5:3
MAGNITOGORSK	KAZAN (V)	1:0	CELJABINSK (V)	4:3P	CH.MANSIJSK (V)	2:4	JEKATERINBURG	6:2	KAZAN	1:0P	JEKATERINBURG (V)	3:6
NIZNEKAMSK	UFA (V)	2:1P	OMSK (V)	4:1	ASTANA (V)	2:1	JEKATERINBURG (V)	0:1	CELJABINSK	1:2	CSKA MOSKVA	0:2
NOVGOROD	D.RIGA	4:1	SP.MOSKVA	7:2	JOKERIT	5:6P	JAROSLAVL	1:2P	ASTANA (V)	2:5	MAGNITOGORSK (V)	1:2P
NOVOKUZNECK	ZAGREB	5:1	SLOVAN	2:3	D.MOSKVA	1:4	ČECHOV	2:3	JOKERIT (V)	2:6	PETERBURG (V)	0:4
NOVOSIBIRSK	SLOVAN	3:2	ZAGREB	6:0	ČECHOV	5:2	D.MOSKVA	2:3P	D.RIGA (V)	0:2	SP.MOSKVA (V)	4:3P
OMSK	NIZNEKAMSK	1:4	CELJABINSK	1:2	ASTANA (V)	7:2	D.MINSK	8:1	D.RIGA (V)	2:1	KAZAN (V)	3:0
PETERBURG	ČEREPOVEC	6:1	D.MINSK (V)	2:3	CSKA MOSKVA	2:3	VLADIVOSTOK	3:4P	NOVOKUZNECK	4:0	NOVOSIBIRSK	6:2
SLOVAN	NOVOSIBIRSK (V)	2:3	NOVOKUZNECK (V)	3:2	ZAGREB	3:2	D.MOSKVA	3:4	ČECHOV	4:2	PETERBURG (V)	2:3
SOCHI	JAROSLAVL (V)	6:3	KAZAN (V)	6:2	TOGLIATTI (V)	3:1	UFA (V)	3:0	ČECHOV (V)	3:4	JAROSLAVL	2:5
SP.MOSKVA	CSKA MOSKVA	2:4	D.MINSK (V)	1:2	NOVGOROD (V)	2:7	ČEREPOVEC (V)	0:3	CHABAROVSK	2:1	NOVOSIBIRSK	3:4P
TOGLIATTI	JAROSLAVL	2:4	SOCHI	1:3	KAZAN	1:0P	CH.MANSIJSK (V)	5:1	KAZAN (V)	3:5	JEKATERINBURG	0:2
UFA	NIZNEKAMSK	1:2P	JEKATERINBURG (V)	2:3P	CH.MANSIJSK (V)	3:5	SOCHI	0:3	CELJABINSK	0:1	D.MINSK	4:3
VLADIVOSTOK	D.MOSKVA	2:5	ČECHOV	4:3P	PETERBURG (V)	4:3P	JOKERIT (V)	2:3	D.RIGA (V)	2:4	SP.MOSKVA (V)	4:5P
ZAGREB	NOVOKUZNECK (V)	1:5	NOVOSIBIRSK (V)	0:6	SLOVAN (V)	2:3	D.MOSKVA	2:1	SP.MOSKVA (V)	4:1	PETERBURG (V)	3:5
ČECHOV	CHABAROVSK (V)	4:1	VLADIVOSTOK (V)	3:4P	NOVOSIBIRSK (V)	2:5	NOVOKUZNECK (V)	3:2	ČEREPOVEC	3:2P	SOCHI	4:3
CELJABINSK	MAGNITOGORSK	3:4P	ASTANA (V)	4:5P	OMSK (V)	2:1	UFA (V)	1:0	NIZNEKAMSK (V)	2:1	ČEREPOVEC	2:1
ČEREPOVEC	PETERBURG (V)	1:6	JOKERIT	1:2	SP.MOSKVA	3:0	ČECHOV (V)	2:3P	JAROSLAVL	0:1	CELJABINSK (V)	1:2

BOBROVOVA DIVIZIA				CELKOM				DOMA				VONKU				POZN.		
1.	JOKERIT	54	29	9	16	150:125	4.93	101	16	7	5	85:61	4.96	13	2	11	65:64	4.88
2.	PETERBURG	55	25	12	18	162:136	5.20	93	14	5	8	83:63	5.22	11	7	10	79:73	5.18
3.	SLOVAN	55	20	14	21	142:133	4.75	83	11	7	11	79:74	5.03	9	7	10	63:59	4.42
4.	D.MINSK	54	21	11	22	132:147	4.96	78	13	6	8	69:67	4.81	8	5	14	63:80	5.11
5.	ZAGREB	56	18	14	24	128:154	4.79	74	10	11	9	75:72	4.53	8	3	15	53:82	5.08
6.	SP.MOSKVA	56	18	11	27	126:163	4.96	68	9	4	15	60:80	4.86	9	7	12	66:83	5.07
7.	D.RIGA	54	14	15	25	117:135	4.39	65	6	7	13	56:69	4.54	8	8	12	61:66	4.25

ČERNÝSEVOVA DIVIZIA				CELKOM				DOMA				VONKU				POZN.		
1.	OMSK	55	26	16	13	146:107	4.31	101	11	9	7	81:58	4.81	15	7	6	65:49	3.82
2.	NOVOSIBIRSK	56	23	19	14	147:127	4.55	99	17	8	4	88:63	4.93	6	11	10	59:64	4.15
3.	VLADIVOSTOK	56	24	11	21	147:152	5.14	90	14	2	11	63:67	4.74	10	9	10	84:85	5.52
4.	UFA	55	25	9	21	163:146	5.45	89	13	3	10	69:56	4.69	12	6	11	94:90	6.14
5.	ASTANA	55	20	13	22	153:164	5.53	80	15	7	8	100:83	5.87	5	6	14	53:81	5.12
6.	CHABAROVSK	56	16	11	29	103:130	3.96	65	9	4	14	54:65	4.26	7	7	15	49:65	3.69
7.	NOVOKUZNECK	56	11	15	30	120:180	5.09	49	5	8	16	61:92	5.00	6	7	14	59:88	5.19

CHARLAMOVOVA DIVIZIA				CELKOM				DOMA				VONKU				POZN.		
1.	MAGNITOGORSK	56	24	14	18	171:130	5.13	97	11	9	7	83:54	4.74	13	5	11	88:76	5.48
2.	KAZAN	56	21	15	20	130:122	4.23	84	13	4	9	69:57	4.69	8	11	11	61:65	3.83
3.	JEKATERINBURG	55	19	17	19	129:148	4.73	81	12	9	7	66:65	4.36	7	8	12	63:83	5.11
4.	NIZNEKAMSK	55	19	17	19	115:118	3.93	80	11	7	8	58:55	4.0					

NURNBERG	MANNHEIM	6:3	DUSSELDORF (V)	2:1	HAMBURG (V)	4:5P	KREFELD (V)	7:6	SCHWENNINGEN (V)	3:6	HAMBURG	5:3
SCHWENNINGEN	ISERLOHN (V)	4:1	AUGSBURG	6:1	INGOLSTADT	4:3	INGOLSTADT (V)	1:6	NURNBERG	6:3	WOLFSBURG (V)	2:5
STRAUBING	EISBAREN (V)	1:2	KOLN	1:2P	MANNHEIM (V)	5:4	KREFELD (V)	2:1	AUGSBURG	7:2	MUNCHEN (V)	3:2
WOLFSBURG	INGOLSTADT (V)	3:2P	HAMBURG	4:0	ISERLOHN	3:0	ISERLOHN (V)	2:3	DUSSELDORF	0:2	SCHWENNINGEN	5:2

ŠVAJČIARSKA HOKEJOVÁ LIGA

ČÍSLO UDAL.	DEŇ	ZÁPASY 46. KOLA	VÝSLEDKY V ROKU						PREDBEŽNÉ KURZY					VÁŠ TIP	VÝSLEDOK			
			2015-2016			2014-2015			1	10	0	02	2					
894	05.02.	AMBRI - DAVOS	4:5	4:3	1:1	3:3	2:2	0:6	1:5	2:45	1:55	4:20	1:42	2:15				
895	05.02.	BERN - FRIBOURG	5:1	4:2	3:5	3:1	3:3	4:1	4:0	1:90	1:33	4:30	1:70	2:80				
896	05.02.	LANGNAU - ZUG			0:5	2:2				2:55	1:60	4:30	1:40	2:05				
897	05.02.	SERVETTE - LAUSANNE	1:3	0:3		3:0	1:5	2:3	3:0	0:3	1:5	4:1	2:2	1:80	1:28	4:40	1:80	3:05
	07.02.	KLOTEN - BIEL	3:7		2:3	2:2	3:3	1:1	2:2	1:1	2:4			1:85	1:30	4:30	1:75	2:95
	07.02.	LUGANO - ZSC ZURICH	2:2		3:5	2:4				2:6	3:2			2:25	1:46	4:10	1:50	2:35

ČÍSLO UDAL.	DEŇ	ZÁPASY 47. KOLA	VÝSLEDKY V ROKU						PREDBEŽNÉ KURZY					VÁŠ TIP	VÝSLEDOK			
			2015-2016			2014-2015			1	10	0	02	2					
898	06.02.	BIEL - LANGNAU	2:5		0:7	3:3				1:95	1:35	4:30	1:67	2:70				
899	06.02.	DAVOS - LUGANO	5:0		3:3	2:3		2:1	3:3	3:3	2:4			1:85	1:30	4:30	1:75	2:95
881	06.02.	FRIBOURG - SERVETTE	4:2	2:4		5:3	2:5	3:4	4:4	4:4	1:4	4:4	4:4	2:20	1:45	4:10	1:52	2:40
882	06.02.	LAUSANNE - AMBRI	2:1		1:4	2:5		0:2	1:4	2:2	2:2			1:80	1:28	4:40	1:80	3:05
883	06.02.	ZUG - KLOTEN	4:3		1:3	7:4		3:0	3:3	3:3	3:3			1:75	1:27	4:50	1:85	3:10

VÝSLEDKY POSLEDNÝCH ZÁPISOV													(OZNAČENIE PÍSMENOM (V) ZNAMENÁ ZAPAS HRANY VONKU)				
AMBRI	FRIBOURG (V)	1:4	BERN	3:4P	ZUG (V)	4:5P	LANGNAU	2:0	SERVETTE (V)	4:7	ZUG	3:2P					
BERN	ZUG	5:2	AMBRI (V)	4:3P	LAUSANNE (V)	4:5P	BIEL (V)	3:4P	LUGANO	2:3P	SERVETTE (V)	1:4					
BIEL	LAUSANNE (V)	2:5	ZSC ZURICH	6:5P	BERN	4:3P	LUGANO	6:2	FRIBOURG (V)	0:3	LANGNAU (V)	4:3P					
DAVOS	FRIBOURG	5:3	KLOTEN (V)	2:6	LANGNAU (V)	7:3	LAUSANNE (V)	4:3P	SERVETTE	1:4	BERN (V)	2:1P					
FRIBOURG	DAVOS (V)	3:5	AMBRI	4:1	ZSC ZURICH	2:3	ZUG	3:4	LUGANO (V)	4:7	KLOTEN (V)	3:2					
KLOTEN	DAVOS	6:2	SERVETTE (V)	3:4	LAUSANNE	4:1	LANGNAU (V)	2:3	FRIBOURG	2:3	AMBRI (V)	3:1					
LANGNAU	LAUSANNE	2:1P	LUGANO (V)	2:6	DAVOS	3:7	AMBRI (V)	0:2	KLOTEN	3:2	SERVETTE (V)	5:3					
LAUSANNE	BIEL	5:2	LANGNAU (V)	1:2P	BERN	5:4P	KLOTEN (V)	1:4	DAVOS	3:4P	LUGANO (V)	4:7					
LUGANO	SERVETTE (V)	2:3P	LANGNAU	6:2	BERN (V)	3:2P	FRIBOURG	7:4	BIEL (V)	2:6	LAUSANNE	7:4					
SERVETTE	LUGANO	3:2P	ZUG (V)	1:2	KLOTEN	4:3	ZSC ZURICH (V)	2:4	AMBRI	7:4	BERN	4:1					
ZSC ZURICH	BIEL (V)	5:6P	FRIBOURG (V)	3:2	SERVETTE	4:2	ZUG (V)	4:5	AMBRI	7:2	LAUSANNE (V)	2:3P					
ZUG	BERN (V)	2:5	SERVETTE	2:1	AMBRI	5:4P	FRIBOURG (V)	4:3	ZSC ZURICH	5:4	AMBRI (V)	2:3P					

TABUĽKA PO 45. KOLE	ČELKOM	DOMA						VONKU						POZN.				
		1	10	0	02	2	1	10	0	02	2							
1. ZSC ZURICH	44	25	8	11	150:109	5:70	85	17	1	3	78:44	5:76	8	7	8	72:65	5:65	PLAY OFF
2. ZUG	42	21	10	11	140:112	5:76	78	11	7	4	75:52	5:45	10	3	7	65:60	6:10	PLAY OFF
3. LUGANO	44	20	10	14	139:125	5:77	75	16	3	3	86:52	6:14	4	7	11	53:73	5:41	PLAY OFF
4. DAVOS	42	20	8	14	143:120	6:07	74	11	4	6	68:56	5:71	9	4	8	75:64	6:43	PLAY OFF
5. SERVETTE	43	20	8	15	136:121	5:79	74	14	3	5	83:55	6:14	6	5	10	53:66	5:43	PLAY OFF
6. FRIBOURG	45	19	7	19	131:140	5:87	66	14	2	6	73:56	5:77	5	5	13	58:84	5:96	PLAY OFF
7. LAUSANNE	45	17	9	19	114:125	5:11	65	10	6	7	67:65	5:48	7	3	12	47:60	4:73	PLAY OFF
8. BERN	45	14	14	17	140:145	6:02	61	9	8	5	76:65	6:05	5	6	12	64:80	6:00	PLAY OFF
9. AMBRI	44	16	8	20	125:147	6:00	58	10	4	8	60:57	5:14	6	4	12	65:90	6:86	BARAZ
10. KLOTEN	43	16	5	22	128:130	5:88	56	12	3	6	74:61	6:29	4	2	16	54:69	5:50	BARAZ
11. LANGNAU	43	12	9	22	118:146	5:93	51	9	5	8	69:68	6:00	3	4	14	49:78	5:86	BARAZ
12. BIEL	44	9	10	25	113:157	5:91	43	5	7	10	61:76	5:91	4	3	15	52:81	5:91	BARAZ

ŠVAJČIARSKY HOKEJOVÝ POHÁR

ČÍSLO UDAL.	DEŇ	FINÁLE	PREDBEŽNÉ KURZY / SKUTOČNÉ KURZY					VÁŠ TIP	VÝSLEDOK
			1	10	0	02	2		
	03.02.	LAUSANNE - ZSC ZURICH	2,65	1,65	4,30	1,36	2,00		

RAKÚSKA HOKEJOVÁ LIGA - NADSTAVBOVÁ ČASŤ

ČÍSLO UDAL.	DEŇ	ZÁPASY 5. KOLA	PREDBEŽNÉ KURZY / SKUTOČNÉ KURZY					VÁŠ TIP	VÝSLEDOK
			1	10	0	02	2		
	02.02.	LINZ - SALZBURG	2,25	1,46	4,10	1,50	2,35		
	02.02.	VIENNA - DORNBIRN	1,85	1,30	4,30	1,75	2,95		
	02.02.	BOLZANO - ZNOJMO	2,15	1,42	4,20	1,55	2,45		
	02.02.	KLAGENFURT - VILLACH	2,15	1,42	4,20	1,55	2,45		
	02.02.	LUBLAN - GRAZ	3,80	2,05	4,50	1,18	1,60		
	02.02.	INNSBRUCK - SZEKESFEHVAR	2,30	1,48	4,10	1,48	2,30		

ČÍSLO UDAL.	DEŇ	ZÁPASY 6. KOLA	PREDBEŽNÉ KURZY / SKUTOČNÉ KURZY					VÁŠ TIP	VÝSLEDOK
			1	10	0	02	2		
	05.02.	ZNOJMO - BOLZANO	1,85	1,30	4,30	1,75	2,95		
	05.02.	SALZBURG - LINZ	1,75	1,27	4,50	1,85	3,10		
	05.02.	DORNBIRN - VIENNA	2,15	1,42	4,20	1,55	2,45		
	05.02.	VILLACH - KLAGENFURT	1,85	1,30	4,30	1,75	2,95		
	05.02.	GRAZ - LUBLAN	1,30	1,10	5,30	2,90	6,50		
	05.02.	SZEKESFEHVAR - INNSBRUCK	1,70	1,25	4,50	1,90	3,30		

ČÍSLO UDAL.	DEŇ	ZÁPASY 7. KOLA	PREDBEŽNÉ KURZY / SKUTOČNÉ KURZY					VÁŠ TIP	VÝSLEDOK
			1	10	0	02	2		
	07.02.	SALZBURG - ZNOJMO	1,75	1,27	4,50	1,85	3,10		
	07.02.	LINZ - DORNBIRN	1,65	1,21	4,50	2,00	3,50		
	07.02.	KLAGENFURT - LUBLAN	1,15	1,03	7,50	4,10	9,00		
	07.02.	INNSBRUCK - GRAZ	2,20	1,45	4,10	1,52	2,40		

VÝSLEDKY POSLEDNÝCH ZÁPISOV													(OZNAČENIE PÍSMENOM (V) ZNAMENÁ ZAPAS HRANY VONKU)				
BOLZANO	VIENNA (V)	4:5	DORNBIRN	3:2P	SALZBURG	4:6	LINZ (V)	3:1									
DORNBIRN	LINZ	2:4	BOLZANO (V)	2:3P	SALZBURG (V)	5:6P	ZNOJMO	3:2P									
GRAZ	INNSBRUCK	4:1	VILLACH (V)	2:3	KLAGENFURT	1:8	SZEKESFEHVAR (V)	2:3P									
INNSBRUCK	GRAZ (V)	1:4	LUBLAN	8:3	VILLACH	0:3	KLAGENFURT (V)	4:0									
KLAGENFURT	LUBLAN (V)	3:2	SZEKESFEHVAR	6:4	GRAZ (V)	8:1	INNSBRUCK	0:4									
LINZ	DORNBIRN (V)	4:2	ZNOJMO	5:4P	VIENNA (V)	2:3	BOLZANO	1:3									
LUBLAN	KLAGENFURT (V)	2:3	INNSBRUCK (V)	3:8	SZEKESFEHVAR	0:4	VILLACH	2:1P									
SALZBURG	ZNOJMO (V)	6:7	VIENNA	0:1	DORNBIRN	6:5P	BOLZANO (V)	6:4									
SZEKESFEHVAR	VILLACH	1:3	KLAGENFURT (V)	4:6	VILLACH (V)	3:4	LUBLAN (V)	4:0	GRAZ	3:2P							
VIENNA	BOLZANO	5:4	SALZBURG (V)	1:0	LINZ	3:2	ZNOJMO (V)	1:2									
VILLACH	SZEKESFEHVAR (V)	3:1	GRAZ	3:2	SZEKESFEHVAR	4:3	INNSBRUCK (V)	3:0	LUBLAN (V)	1:2P							
ZNOJMO	SALZBURG	7:6	LINZ (V)	4:5P	DORNBIRN (V)	2:3P	VIENNA	2:1									

TABUĽKA SKUPINY O UMIESŤENIE	ČELKOM	DOMA						VONKU						POZN.			
1	2	3	4	5	6	7	8	9	10	11	12	13	14	15			
1. SALZBURG (6)	4	1	1	2	18:17	8:50	11	0	1	1	6:6	5:50	1	0	1	12:11	11:50
2. VIENNA (1)	4	3	0	1	10:8	4:50	10	2	0	0	8:6	7:00	1	0	1	2:2	2:00
3. ZNOJMO (2)	4	2	2	0	15:15	7:00	10	2	0	0	9:7	8:00	0	2	0	6:8	6:00
4. LINZ (4)	4	1	1	2	12:12	5:75	9	0	1	1	6:7	6:00	1	0	1	6:5	5:50
5. BOLZANO	4	1	1	2	14:14	6:75	5	0	1	1	7:8	7:00	1	0	1	7:6	6:50
6. DORNBIRN	4	0	3	1	12:15	6:00	4	0	1	1	5:6	5:00	0	2	0	7:9	7:00

||
||
||

DÁNSKA HOKEJOVÁ LIGA

ČÍSLO UDAL.	DEŇ	ZÁPASY	VÝSLEDKY V ROKU										PREDBEŽNÉ KURZY					VÁŠ TIP	VÝSLEDOK
			2015-2016					2014-2015					1	10	0	02	2		
			DOMA	VONKU		DOMA	VONKU												
02.02.	HERLEV	-	ESBJERG	0:1	1:6	0:8	1:3	0:5	2:2	0:4	3:7	4,50	2,25	4,50	1,13	1,50			
02.02.	HERNING	-	FREDERIKSHAVN	0:3	1:1	2:4	4:1	2:3	4:3	3:1	2:1	2,10	1,41	4,20	1,58	2,50			
02.02.	RUNGSTED	-	SONDERJYLLAND	1:6		1:1	3:0	3:2	5:3	1:2	2:6	3:5	3,05	1,80	4,40	1,28	1,80		
02.02.	AALBORG	-	RODOVRE	2:6	4:3	1:4	2:4	0:2	1:6		2:5	1:5	2,30	1,48	4,10	1,48	2,30		
02.02.	GENTOFTE	-	ODENSE	3:5	2:1	2:7	1:4						2,80	1,70	4,30	1,33	1,90		
05.02.	ESBJERG	-	FREDERIKSHAVN	1:1	3:3	2:4	3:3	3:3	3:3		5:2	2:5	2,15	1,42	4,20	1,55	2,45		
05.02.	RODOVRE	-	HERNING	2:0	1:1	2:5	0:3	4:0	3:1		1:3	7:11	2,30	1,48	4,10	1,48	2,30		
05.02.	HERLEV	-	RUNGSTED	0:5	4:1	2:4	0:5	2:2	2:5		4:3	2:5	2,55	1,60	4,30	1,40	2,05		
05.02.	SONDERJYLLAND	-	GENTOFTE	7:4	3:1	1:1	3:0	6:3	5:1		7:3	6:1	1,20	1,05	6,50	3,60	8,00		
05.02.	ODENSE	-	AALBORG	5:2	9:2	5:4	2:3						1,40	1,11	4,80	2,50	5,30		

VÝSLEDKY POSLEDNÝCH ZÁPASOV

AALBORG	FREDERIKSHAVN (V)	2:3P	FREDERIKSHAVN	3:6	RODOVRE (V)	2:4	ODENSE	3:2	SONDERJYLLAND (V)	2:1	HERLEV	2:3P
ESBJERG	HERNING (V)	2:0	HERNING (V)	2:1	HERLEV	3:1	FREDERIKSHAVN (V)	3:4P	RUNGSTED	2:5	RODOVRE (V)	4:1
FREDERIKSHAVN	AALBORG (V)	3:2P	AALBORG (V)	6:3	HERNING	1:4	ESBJERG	4:3P	RODOVRE (V)	2:5	ODENSE	6:2
GENTOFTE	RODOVRE (V)	1:3	RODOVRE	3:1	ODENSE	2:1	SONDERJYLLAND	0:3	RUNGSTED	1:3	ESBJERG (V)	3:4
HERLEV	SONDERJYLLAND (V)	1:6	SONDERJYLLAND	0:3	ESBJERG (V)	1:3	RUNGSTED (V)	0:5	HERNING	2:4	AALBORG (V)	3:2P
HERNING	ESBJERG (V)	0:2	ESBJERG	1:2	FREDERIKSHAVN (V)	4:1	RODOVRE	3:0	ODENSE (V)	9:4	HERLEV (V)	4:2
RODOVRE	GENTOFTE (V)	3:1	GENTOFTE (V)	1:3	AALBORG	4:2	HERNING (V)	0:3	FREDERIKSHAVN	5:2	ESBJERG	1:4
RUNGSTED	ODENSE (V)	1:6	ODENSE	2:5	SONDERJYLLAND (V)	3:2	HERLEV	5:0	ESBJERG (V)	5:2	GENTOFTE (V)	3:1
SONDERJYLLAND	HERLEV (V)	6:1	HERLEV (V)	3:0	RUNGSTED	2:3	GENTOFTE (V)	3:0	AALBORG (V)	1:2	HERNING (V)	3:2P
ODENSE	RUNGSTED	6:1	RUNGSTED (V)	5:2	GENTOFTE (V)	1:2	AALBORG (V)	2:3	HERNING	4:9	FREDERIKSHAVN (V)	2:6

TABLKA

1.	FREDERIKSHAVN	37	20	10	7	151:98	6,46	75	11	4	4	85:46	6,68	9	6	3	66:52	6,22	PLAY OFF
2.	SONDERJYLLAND	37	19	9	9	112:74	4,78	72	10	2	7	61:42	5,32	9	7	2	51:32	4,22	PLAY OFF
3.	ESBJERG	37	18	8	11	125:94	5,70	68	11	5	3	77:42	6,00	7	3	8	48:52	5,39	PLAY OFF
4.	HERNING	36	16	9	11	97:81	4,69	61	9	5	4	46:34	4,17	7	4	7	51:47	5,22	PLAY OFF
5.	RODOVRE	37	16	7	14	116:96	5,54	60	11	4	4	62:42	5,26	5	3	10	54:54	5,83	PLAY OFF
6.	ODENSE	37	17	5	15	149:132	7,46	58	9	4	6	88:64	7,79	8	1	9	61:68	7,11	PLAY OFF
7.	RUNGSTED	37	15	5	17	89:107	5,16	52	9	3	6	43:43	4,61	6	2	11	46:64	5,68	
8.	AALBORG	37	12	4	21	98:138	6,27	41	8	1	9	58:59	6,44	4	3	12	40:79	6,11	
9.	GENTOFTE	37	12	4	21	85:116	5,32	40	6	4	8	40:49	4,72	6	0	13	45:67	5,89	
10.	HERLEV	38	8	3	27	78:164	6,29	28	6	0	12	46:73	6,61	2	3	15	32:91	6,00	

DÁNSKY HOKEJOVÝ POHÁR

ČÍSLO UDAL.	DEŇ	FINÁLE	1	10	0	02	2	VÁŠ TIP	VÝSLEDOK
07.02.	FREDERIKSHAVN	-	ODENSE	1,65	1,21	4,50	2,00	3,50	

NÓRSKA HOKEJOVÁ LIGA

ČÍSLO UDAL.	DEŇ	ZÁPASY 37. KOLA	VÝSLEDKY V ROKU										PREDBEŽNÉ KURZY					VÁŠ TIP	VÝSLEDOK
			2015-2016					2014-2015					1	10	0	02	2		
			DOMA	VONKU		DOMA	VONKU												
02.02.	VALERENGA	-	STORHAMAR	2:3	2:0	0:1	4:1	2:4	2:2	2:4	1:3	2:4	2,15	1,42	4,20	1,55	2,45		
04.02.	FRISK A.	-	STAVANGER	3:3	3:3	1:0	2:4	5:0	4:7	2:4	2:3	1:2	2,50	1,58	4,20	1,41	2,10		
04.02.	LØRENSKOG	-	KONGSVINGER	13:1	5:1	7:1	3:2	5:2	9:0	4:1	1:0	16:2	1,05	1,01	11,00	7,00	14,50		
04.02.	MANGLERUD	-	LILLEHAMMER	5:2	3:3	2:7	3:1	0:4	4:5	1:5	0:1	2:7	2,30	1,48	4,10	1,48	2,30		
04.02.	SARPSBORG	-	STJERNEN	5:3	4:4	7:3	2:2	4:3	4:1	4:7	3:3	4:2	1,40	1,11	4,80	2,50	5,30		

VÝSLEDKY POSLEDNÝCH ZÁPASOV

FRISK A.	STJERNEN	4:1	LILLEHAMMER (V)	3:2	MANGLERUD	6:3	SARPSBORG (V)	3:4	STORHAMAR (V)	2:5	LØRENSKOG	0:2
KONGSVINGER	VALERENGA (V)	2:4	STORHAMAR	0:8	STAVANGER	0:2	STJERNEN (V)	0:6	LILLEHAMMER	1:7	MANGLERUD (V)	3:6
LILLEHAMMER	SARPSBORG (V)	1:4	FRISK A.	2:3	LØRENSKOG (V)	1:3	VALERENGA	1:2P	KONGSVINGER (V)	2:7	STAVANGER	1:3
LØRENSKOG	STAVANGER	1:3	STJERNEN (V)	5:3	LILLEHAMMER	3:1	MANGLERUD (V)	5:2	SARPSBORG	7:1	FRISK A. (V)	2:0
MANGLERUD	STORHAMAR (V)	0:6	SARPSBORG	2:5	FRISK A. (V)	3:6	LØRENSKOG	2:5	VALERENGA (V)	1:7	KONGSVINGER	6:3
SARPSBORG	LILLEHAMMER	4:1	MANGLERUD (V)	5:2	STORHAMAR (V)	2:9	FRISK A.	4:3	LØRENSKOG (V)	7:2	VALERENGA	4:2
STAVANGER	LØRENSKOG (V)	3:1	KONGSVINGER (V)	2:0	STORHAMAR	3:1	STJERNEN	5:1	LILLEHAMMER (V)	3:1	LØRENSKOG	7:2
STJERNEN	FRISK A. (V)	1:4	KØNSKOG	3:5	VALERENGA (V)	3:2	KONGSVINGER	6:0	STAVANGER	1:5	STORHAMAR (V)	5:4P
STORHAMAR	MANGLERUD	6:0	KONGSVINGER (V)	8:0	SARPSBORG	9:2	STAVANGER (V)	1:3	FRISK A.	5:2	STJERNEN	4:5P
VALERENGA	KONGSVINGER	4:2	STJERNEN	2:3	LILLEHAMMER (V)	9:1P	MANGLERUD	7:1	SARPSBORG (V)	2:4	KONGSVINGER (V)	0:2

TABLKA PO 36. KOLE

1.	STAVANGER	35	24	8	3	151:66	5,97	82	13	2	2	83:28	6,41	11	6	1	68:38	5,56	PLAY OFF
2.	SARPSBORG	36	20	8	8	138:104	6,50	73	11	6	1	80:44	6,56	9	2	7	58:60	6,44	PLAY OFF
3.	LØRENSKOG	36	21	5	10	130:89	5,94	71	12	1	5	74:42	6,39	9	4	5	56:47	5,50	PLAY OFF
4.	STORHAMAR	37	19	6	12	124:87	5,54	65	11	3	7	71:45	5,38	8	3	5	53:42	5,75	PLAY OFF
5.	FRISK A.	36	17	8	11	106:91	5,25	64	9	5	4	57:45	5,39	8	3	7	49:46	5,11	PLAY OFF
6.	VALERENGA	35	18	5	12	100:75	4,86	63	9	3	5	54:36	5,12	9	2	7	46:39	4,61	PLAY OFF
7.	STJERNEN	36	11	9	16	119:133	6,75	46	3	4	9	46:59	6,31	8	5	7	37:74	7,10	PLAY OFF
8.	MANGLERUD	36	8	5	23	88:151	6,50	31	4	4	10	51:64	6,17	4	1	13	37:87	6,83	PLAY OFF
9.	LILLEHAMMER	37	7	6	24	91:135	5,95	30	6	2	11	47:63	5,68	1	4	13	44:72	6,22	BARAZ
10.	KONGSVINGER	36	4	2	30	57:173	6,33	15	3	1	14	32:83	6,33	1	1	16	25:90	6,33	ZOSTUP

BRITSKÁ HOKEJOVÁ LIGA

1.	CARDIFF	40	21	5	4	10	141:102	56	14	2	1 <th>2</th> <th>82:43</th> <th>7</th> <th>3</th> <th>3</th> <th>8</th> <th>59:59</th> <th>PLAY OFF</th>	2	82:43	7	3	3	8	59:59	PLAY OFF
2.	BRAEHEAD	36	20	2	7	7	129:97	51	12	1	4	1	70:44	8	1	3	6	59:53	PLAY OFF
3.	SHEFFIELD	38	18	6	3	11	136:122	51	13	2	2	3	67:46	5	4	1	8	69:76	PLAY OFF
4.	NOTTINGHAM	37	18	4	2	13	136:104	46	12	3	1	4	83:49	6	1	1	9	53:55	PLAY OFF
5.	BELFAST	37	15	7	1	14	128:111	45	9	2	1	6	60:47	6	5	0	8	68:64	PLAY OFF
6.	DUNDEE	38	13	3	11	11	148:145	43	7	2	6	3	74:64	6	1	5	8	74:81	PLAY OFF
7.	FIFE	37	14	4	2	17	118:120	38	11	2	0	6	73:51	3	2	2	11	43:69	PLAY OFF
8.	COVENTRY	35	10	5	3	17	98:122	33	7	2	2	6	57:53	3	3	1	11	41:69	PLAY OFF
9.	MANCHESTER ST.	38	11	1	4	22	129:167	28	5	1	3	8	60:69	6	0	1	14	69:98	
10.	EDINBURGH	38	6	4	4	24	115:186	24	6	3	1	9	78:88	0	1	3	15	37:98	

1. ČESKÁ HOKEJOVÁ LIGA

1.	KLADNO	46	27	5	4	10	179:125	95	16	2	2	3	94:56	11	3	2	7	85:69	PLAY OFF
2.	C. BŮDEJOVICE	46	26	6	1	13	167:120	91	20	1	0	2	113:51	6	5	1	11	54:69	PLAY OFF

11. P.BYSTRICA	37	7	3	2	25	83:161	29	6	2	1	13	55:80	1	1	1	12	28:81	O UDRZANIE
12. SR 20	12	5	1	1	5	37:33	18	0	0	0	0	0:0	5	1	1	5	37:33	O UDRZANIE

BIELORUSKÁ HOKEJOVÁ LIGA

TABULKA	CELKOM				DOMA				VONKU				POZN.					
1. JUNOST MINSK	22	17	2	0	3	99:44	55	10	1	0	0	52:17	7	1	0	3	47:27	PLAY OFF
2. SOLIGORSK	22	17	1	1	3	78:35	54	11	0	0	0	42:12	6	1	1	3	36:23	PLAY OFF
3. GOMEL	22	14	2	2	4	86:35	48	7	2	1	1	43:19	7	0	1	3	43:16	PLAY OFF
4. GRODNO	22	15	1	1	5	72:37	48	7	1	1	2	36:20	8	0	0	3	36:17	PLAY OFF
5. DYN.MOLODECNO	22	14	1	2	5	72:54	46	9	0	0	2	42:24	5	1	2	3	30:30	PLAY OFF
6. ZHLOBIN	22	10	2	3	7	62:40	37	4	2	1	4	31:21	6	0	2	3	31:19	PLAY OFF
7. HK LIDA	22	8	1	0	13	66:83	26	4	0	0	7	32:43	4	1	0	6	34:40	PLAY OFF
8. NOVOPOLOTSK	22	4	5	1	12	40:53	23	1	3	1	6	19:29	3	2	0	6	21:24	PLAY OFF
9. HK BREST	22	5	2	2	13	37:73	21	2	1	1	7	17:32	3	1	1	6	20:41	PLAY OFF
10. D.BORUJSK	22	4	0	1	17	49:86	13	1	0	1	9	21:43	3	0	0	8	28:43	PLAY OFF
11. VITEBSK	22	3	1	2	16	45:92	13	3	1	0	7	24:44	0	0	2	9	21:48	PLAY OFF
12. MOGILEV	22	2	1	4	15	42:116	12	1	0	2	8	19:66	1	1	2	7	23:50	PLAY OFF

2. ŠVÉDSKA HOKEJOVÁ LIGA

TABULKA	CELKOM				DOMA				VONKU				POZN.					
1. AIK STOCKHOLM	42	22	9	2	9	145:99	86	14	4	0	2	79:42	8	5	2	7	66:57	FINALE
2. TINGSRYD	42	23	7	3	9	114:87	86	14	4	2	2	63:38	9	3	1	7	51:49	FINALE
3. KARLSKOGA	42	17	7	7	11	143:124	72	11	3	3	5	86:66	6	4	4	6	57:58	O BARAZ
4. OSKARSHAMN	42	21	2	5	14	102:100	72	13	2	2	5	59:48	8	0	3	9	43:52	O BARAZ
5. VITA HASTEN	44	14	9	7	14	109:106	67	11	5	4	3	65:43	3	4	3	11	44:63	O BARAZ
6. ALMTUNA	42	15	7	6	14	116:112	65	11	4	1	6	63:49	4	3	5	8	53:63	O BARAZ
7. LEKSAND	43	18	2	7	16	116:119	65	13	0	3	4	66:51	5	2	4	12	50:68	O BARAZ
8. VASTERAS	42	16	2	9	15	117:118	61	11	1	5	4	71:53	5	1	4	11	46:65	O BARAZ
9. HOGA	42	14	6	5	17	111:111	59	8	3	3	6	59:49	6	3	2	11	52:62	PLAY OFF
10. IK PANTERN	42	17	1	5	19	94:94	58	10	0	3	9	48:49	7	1	2	10	46:45	PLAY OFF
11. SJORKLOVEN	42	16	2	5	19	111:119	57	9	1	4	7	54:47	7	1	1	12	57:72	PLAY OFF
12. TIMRA	43	14	6	3	20	96:106	57	7	5	1	8	50:48	7	1	2	12	46:58	PLAY OFF
13. ASPLOVEN	42	10	6	5	21	106:133	47	7	2	3	8	60:60	3	4	2	13	46:73	O UDRZANIE
14. SUNDSVALL	42	7	6	3	26	85:137	36	3	4	0	13	40:59	4	2	3	13	45:78	O UDRZANIE

2. FÍNSKA HOKEJOVÁ LIGA

TABULKA	CELKOM				DOMA				VONKU				POZN.					
1. JUKURIT	40	27	3	5	5	163:85	94	14	1	3	2	87:40	13	2	2	3	76:45	PLAY OFF
2. HOKKI	39	24	3	3	9	131:94	83	15	1	2	3	74:44	9	2	1	6	57:50	PLAY OFF
3. JOKIPOJAT	39	17	9	4	9	121:88	73	7	4	3	6	57:45	10	5	1	3	64:43	PLAY OFF
4. SAPKO	40	17	7	4	12	133:122	69	9	2	2	6	60:55	8	5	2	6	73:57	PLAY OFF
5. VANTAA	39	15	6	3	15	121:111	62	10	1	3	5	59:44	5	5	0	10	62:67	PLAY OFF
6. TUTO TURKU	38	12	7	4	15	114:121	54	6	5	1	7	62:62	6	2	3	8	52:59	PLAY OFF
7. HERMES	38	15	2	5	16	119:127	54	8	1	3	7	62:57	7	1	2	9	57:70	PLAY OFF
8. KEUPA	39	12	5	5	17	99:108	51	10	3	3	6	64:55	2	2	2	11	35:53	PLAY OFF
9. PELLIAT	39	13	2	6	18	97:133	50	6	1	4	6	43:60	7	1	2	12	54:73	PLAY OFF
10. JYP AKATEMIA	40	11	3	3	23	88:126	43	8	2	2	9	56:56	3	1	1	14	32:70	PLAY OFF
11. LEKI	38	10	1	7	20	94:120	39	6	0	3	10	51:60	4	1	4	10	43:60	ZOSTUP
12. ROKI	39	9	4	3	23	96:141	38	5	1	1	11	57:66	4	3	2	12	39:75	ZOSTUP

2. ŠVAJČIARSKA HOKEJOVÁ LIGA

TABULKA	CELKOM				DOMA				VONKU				POZN.					
1. LANGENTHAL	39	25	2	3	9	142:97	82	15	0	1	3	74:43	10	2	2	6	68:54	PLAY OFF
2. RAPPERSWIL	39	22	6	2	9	141:95	80	9	5	2	4	67:46	13	1	0	5	74:49	PLAY OFF
3. OLTEN	39	20	5	7	7	152:108	77	12	3	3	2	78:50	8	2	4	5	74:58	PLAY OFF
4. CH.DE FONDS	39	20	5	2	12	134:107	72	10	2	2	5	69:49	10	3	0	7	65:58	PLAY OFF
5. AJOIE	39	20	2	1	16	144:113	65	10	1	1	7	78:58	10	1	0	9	66:55	PLAY OFF
6. VISP	39	16	3	5	15	144:142	59	11	2	1	6	83:72	5	1	4	9	61:70	PLAY OFF
7. MARTIGNY	39	12	3	4	20	94:124	46	6	2	3	9	44:60	6	1	1	11	50:64	PLAY OFF
8. THURGAU	39	12	3	2	22	111:141	44	9	1	0	10	63:60	3	2	2	12	48:81	PLAY OFF
9. GCK ZÜRICH	39	10	2	2	25	94:156	36	6	0	1	12	51:73	4	2	1	13	43:83	PLAY OFF
10. WINTERTHUR	39	6	1	4	28	90:163	24	4	1	1	13	50:78	2	0	3	15	40:85	PLAY OFF

2. NEMEČKÁ HOKEJOVÁ LIGA

TABULKA	CELKOM				DOMA				VONKU				POZN.					
1. BIETIGHEIM	42	29	3	2	8	173:100	95	18	1	0	3	97:51	11	2	2	5	76:49	POSTUP
2. BREMERHAVEN	41	24	7	4	6	158:107	90	10	5	2	3	74:52	14	2	2	3	84:55	PLAY OFF
3. KASSEL	42	19	7	5	11	172:131	76	11	4	1	5	86:61	8	3	4	6	86:70	PLAY OFF
4. NAUHEIM	42	21	3	7	11	128:122	76	12	1	3	5	68:57	9	2	4	6	60:65	PLAY OFF
5. FRANKFURT	42	21	2	5	14	152:121	72	13	1	1	6	93:61	8	1	4	8	59:60	PLAY OFF
6. RAVENSBURG	41	18	8	0	15	162:131	70	11	3	0	6	84:59	7	5	0	9	78:72	PLAY OFF
7. ROSENHEIM	42	18	5	3	16	135:143	67	15	0	2	4	82:60	3	5	1	12	53:83	PREDKOLO PLAY OFF
8. DRESDEN	42	16	6	5	15	149:135	65	10	4	4	4	83:63	6	2	1	11	66:72	PREDKOLO PLAY OFF
9. RIESSERSEE	43	15	4	4	20	135:151	57	6	3	4	8	61:65	9	1	0	12	74:86	PREDKOLO PLAY OFF
10. CRIMMITSCHAU	43	16	0	3	24	129:158	51	11	0	1	9	76:62	5	0	2	15	53:96	PREDKOLO PLAY OFF
11. KAUFBEUREN	41	13	1	6	21	127:157	47	8	1	5	8	76:79	5	0	1	13	51:78	O UDRZANIE
12. WEISSWASSER	42	11	3	5	23	97:146	44	4	2	3	11	47:70	7	1	2	12	50:76	O UDRZANIE
13. FREIBURG	42	11	3	4	24	107:148	43	7	0	1	13	59:75	4	3	3	11	48:73	O UDRZANIE
14. HEILBRONN	41	5	4	3	29	108:182	26	3	3	1	13	49:82	2	1	2	16	59:100	O UDRZANIE

TALIANSKA HOKEJOVÁ LIGA

TABULKA	CELKOM				DOMA				VONKU				POZN.					
1. RENON	36	25	4	3	4	136:59	86	15	1	2	0	72:19	10	3	1	4	64:40	PLAY OFF
2. BRUNICO	36	23	3	2	8	142:98	77	11	2	1	4	72:55	12	1	1	4	70:43	PLAY OFF
3. VIPIENO	36	15	4	4	13	110:101	57	9	3	1	5	62:45	6	1	3	8	48:56	PLAY OFF
4. ASIAGO	35	15	3	3	14	125:114	54	9	2	0	6	65:53	6	1	3	8	60:61	PLAY OFF
5. FASSA	36	12	3	7	14	99:107	49	8	2	2	6	47:40	4	1	5	8	52:67	PLAY OFF
6. GHERDEINA	36	8	5	3	20	90:140	37	5	3	2	8	50:66	3	2	1	12	40:74	PLAY OFF
7. VALPELLICE	36	9	2	4	21	77:126	35	5	2	2	9	44:62	4	0	2	12	33:64	PLAY OFF
8. CORTINA	35	8	4	2	21	98:132	34	5	2	1	10	56:69	3	2	1	11	42:63	PLAY OFF

FRANČUZSKA HOKEJOVÁ LIGA

TABULKA	CELKOM				DOMA				VONKU				POZN.					
1. EPINAL	22	14	4	1	3	80:50	51	9	1	0	1	47:25	5	3	1	2	33:25	PLAY OFF
2. GAP	23	14	3	1	5	92:70	49	8	2	1	1	53:38	6	1	0	4	39:32	PLAY OFF
3. GRENOBLE	23	14	1	3	5	102:66	47	7	1	0	4	54:35	7	0	3	1	48:31	PLAY OFF
4. ANGERS	23	15	0	1	7	94:79	46	8	0	0	3	48:37	7	0	1	4	46:42	PLAY OFF
5. ROUEN	24	14	1	1	8	110:72	45	9	0	0	4	61:37	5	1	1	4	49:35	PLAY OFF
6. ALB.BREST																		

7. WINNIPEG	49	20	2	3	24	126:140	47	11	2	1	10	68:64	9	0	2	14	58:76		
PACIFICKÁ DIVÍZIA																			
	CELKOM										DOMA				VONKU				POZN.
1. LOS ANGELES	49	21	9	3	16	129:113	63	11	4	1	9	61:60	10	5	2	7	68:53		
2. SAN JOSE	48	20	6	4	18	142:129	56	8	2	2	12	66:67	12	4	2	6	76:82		
3. ARIZONA	49	18	6	5	20	131:146	53	10	3	3	9	72:70	8	3	2	11	59:76		
4. ANAHEIM	47	20	2	7	18	110:111	51	12	2	4	8	65:61	8	0	3	10	36:50		
5. VANCOUVER	50	13	7	11	19	122:139	51	6	3	4	9	53:56	7	4	7	10	69:83		
6. CALGARY	48	12	9	3	24	126:146	45	8	6	0	10	72:69	4	3	3	14	54:77		
7. EDMONTON	50	9	10	5	26	122:149	43	7	6	1	10	68:65	2	4	4	16	54:84		

AHL

VÝCHODNÁ KONFERENCIA

ATLANTICKÁ DIVÍZIA																			
	CELKOM										DOMA				VONKU				POZN.
1. WILKES B.	44	25	4	2	13	144:102	60	14	1	1	6	75:47	11	3	1	7	69:55		
2. HERSHEY	46	18	6	9	13	147:139	57	10	5	5	5	84:74	8	1	4	8	63:65		
3. PORTLAND	43	22	4	1	16	132:113	53	14	2	0	7	74:59	8	2	1	9	58:54		
4. PROVIDENCE	44	17	3	9	15	133:126	49	13	3	4	5	90:66	4	0	5	10	43:60		
5. BRIDGEPORT	45	18	5	3	19	114:117	49	11	4	1	9	62:57	7	1	2	10	52:60		
6. HARTFORD	45	15	8	2	20	111:123	48	8	4	1	10	66:64	7	4	1	10	45:59		
7. LEHIGH V.	46	16	6	3	21	135:129	47	5	4	1	13	64:68	11	2	2	8	71:61		
8. SPRINGFIELD	44	14	3	5	22	109:143	39	8	2	0	11	62:67	6	1	5	11	47:76		
SEVERNÁ DIVÍZIA																			
	CELKOM										DOMA				VONKU				POZN.
1. TORONTO M.	47	25	11	3	8	187:115	75	11	4	2	5	89:62	14	7	1	3	98:53		
2. ALBANY	43	20	4	7	12	119:100	55	13	3	3	4	74:42	7	1	4	8	45:58		
3. SYRACUSE	45	17	2	9	17	119:134	47	9	1	1	8	51:47	8	1	8	9	68:87		
4. ST. JOHNS	45	15	4	9	17	129:148	47	7	2	5	6	68:70	8	2	4	11	61:78		
5. UTICA	43	16	4	6	17	123:125	46	8	1	4	7	52:44	8	3	2	10	71:81		
6. ROCHESTER	45	14	7	3	21	112:144	45	6	6	2	8	61:63	8	1	1	13	51:81		
7. BINGHAMTON	43	13	4	3	23	125:143	37	8	2	1	10	63:63	5	2	2	13	62:80		

ZÁPADNÁ KONFERENCIA

CENTRÁLNA DIVÍZIA																			
	CELKOM										DOMA				VONKU				POZN.
1. ROCKFORD	44	23	4	7	10	129:107	61	12	3	4	5	67:56	11	1	3	5	62:51		
2. MILWAUKEE	43	20	7	3	13	125:112	57	13	2	0	8	73:66	7	5	3	5	52:46		
3. CHARLOTTE	43	18	7	4	14	135:129	54	8	3	2	7	59:59	10	4	2	7	76:70		
4. LAKE ERIE	45	19	3	7	16	114:118	51	11	2	3	5	58:48	8	1	4	11	56:70		
5. GRAND RAP.	43	19	5	2	17	126:114	50	12	3	1	8	73:60	7	2	1	9	53:54		
6. CHICAGO W.	43	13	8	3	19	126:127	45	11	3	1	6	68:46	2	5	2	13	58:81		
7. IOWA	46	6	7	6	27	101:142	32	3	3	5	14	59:81	3	4	1	13	42:61		
8. MANITOBA	43	10	1	7	25	85:146	29	7	1	3	9	44:55	3	0	4	16	41:91		
PACIFICKÁ DIVÍZIA																			
	CELKOM										DOMA				VONKU				POZN.
1. ONTARIO R.	40	20	6	4	10	106:76	56	11	4	3	5	61:42	9	2	1	5	45:34		
2. TEXAS	48	23	2	6	17	180:154	56	10	2	2	7	88:68	13	0	4	10	92:86		
3. S. JOSE BARR.	41	13	6	8	14	112:119	46	7	3	2	9	64:69	6	3	6	5	48:50		
4. SAN ANTONIO	46	15	4	7	20	131:143	45	6	1	3	14	67:77	9	3	4	6	64:66		
5. BAKERSFIELD	38	17	1	4	16	115:115	40	10	1	1	6	56:41	7	0	3	10	59:74		
6. SAN DIEGO	39	13	6	2	18	99:116	40	5	4	2	6	51:48	8	2	0	12	48:68		
7. STOCKTON	36	12	5	3	16	105:109	37	6	5	0	6	55:41	6	0	3	10	50:68		

BASKETBAL - EUROLIGA, MUŽI

ČÍSLO UDAL	DEŇ	TOP 16 - 6. ZÁPASY	PREDBEŽNÉ KURZY / SKUTOČNÉ KURZY								VAŠ TIP	VÝSLEDOK	
			1	10	0	02	2						
	04.02	CED ZAGREB	-	PANATHINAIKOS	2,90	2,50	17,00	1,30	1,40				
	04.02	DARUSSAFKA	-	CZ BEOGRAD	1,70	1,55	15,50	1,90	2,15				
	04.02	MALAGA	-	KRASNODAR	1,70	1,55	15,50	1,90	2,15				
	05.02	A.EFES	-	FENERBAHCE U.	1,85	1,67	15,00	1,75	1,95				
	04.02	BAMBERG	-	BARCELONA	2,80	2,40	16,00	1,32	1,45				
	05.02	Z.KAUNAS	-	CSKA MOSKVA	5,00	4,20	19,00	1,10	1,15				
	05.02	REAL MADRID	-	LABORAL	1,40	1,30	17,00	2,50	2,90				
	05.02	OLYMPIAKOS	-	CHIMKI M.	1,25	1,17	18,00	3,20	3,90				
SKUPINA E			CELKOM	DOMA	VONKU	POZN.							
1.	FENERBAHCE U.	5	5	0	447:392	10	3	0	253:227	2	0	194:165	PLAY OFF
2.	CZ BEOGRAD	5	3	2	390:375	6	2	1	232:227	1	1	158:148	PLAY OFF
3.	A.EFES	5	3	2	411:392	6	2	0	169:155	1	2	242:237	PLAY OFF
4.	KRASNODAR	5	3	2	388:384	6	2	0	154:144	1	2	234:240	PLAY OFF
5.	MALAGA	5	2	3	374:369	4	2	1	235:214	0	2	139:155	
6.	PANATHINAIKOS	5	2	3	355:377	4	2	1	213:219	0	2	142:158	
7.	CED ZAGREB	5	2	3	378:417	4	1	1	159:169	1	2	219:248	
8.	DARUSSAFKA	5	0	5	384:421	0	0	2	172:185	0	3	212:236	
SKUPINA F			CELKOM	DOMA	VONKU	POZN.							
1.	CHIMKI M.	5	4	1	426:385	8	4	0	356:298	0	1	70:87	PLAY OFF
2.	LABORAL	5	3	2	395:375	6	1	1	157:153	2	1	238:222	PLAY OFF
3.	CSKA MOSKVA	5	3	2	439:405	6	3	0	279:233	0	2	160:172	PLAY OFF
4.	REAL MADRID	5	3	2	425:419	6	3	1	344:324	0	1	81:95	PLAY OFF
5.	OLYMPIAKOS	5	2	3	355:374	4	1	1	146:139	1	2	209:235	
6.	BAMBERG	5	2	3	383:386	4	1	0	96:63	1	3	287:323	
7.	BARCELONA	5	2	3	396:404	4	1	1	165:151	1	2	231:253	
8.	Z.KAUNAS	5	1	4	372:443	2	1	1	143:144	0	3	229:299	

BASKETBAL - EUROLIGA, ŽENY

ČÍSLO UDAL	DEŇ	13. KOLO	PREDBEŽNÉ KURZY / SKUTOČNÉ KURZY								VAŠ TIP	VÝSLEDOK	
			1	10	0	02	2						
	03.02	SOPRON	-	D.KURSK	11,00	7,50	22,00	1,00	1,02				
	03.02	FENERBAHCE	-	SCHIO	1,40	1,30	17,00	2,50	2,90				
	03.02	VILLENEUVE	-	G.A.KOSICE	1,50	1,35	16,00	2,25	2,70				
	03.02	SALAMANCA	-	GALATASARAY	2,25	2,00	15,50	1,50	1,65				
	03.02	BRAINE	-	BOURGES	2,70	2,25	16,00	1,35	1,50				
	03.02	JEKATERINBURG	-	AGU KAYSERI	1,07	1,03	20,00	5,60	7,80				
	03.02	WISLA KRAKOV	-	N.ORENBURG	2,90	2,50	17,00	1,30	1,40				
	03.02	U.GIRONA	-	USK PRAHA	7,00	5,00	19,00	1,05	1,10				
SKUPINA A			CELKOM	DOMA	VONKU	POZN.							
1.	FENERBAHCE	12	11	1	796:708	23	6	0	412:339	5	1	384:369	PLAY OFF
2.	D.KURSK	12	8	4	838:721	20	7	0	521:383	1	4	317:338	PLAY OFF
3.	SCHIO	12	8	4	881:775	20	4	2	479:400	4	2	402:375	PLAY OFF
4.	GALATASARAY	12	8	4	767:709	20	5	1	390:337	3	3	377:372	PLAY OFF
1.	VILLENEUVE	12	5	7	737:767	17	3	3	421:388	2	4	316:379	
2.	SALAMANCA	12	4	8	787:811	16	4	1	35				

	03.02.	N.NOVGOROD	-	U.KAZAN	2,40	2,05	16,00	1,45	1,60				
	03.02.	OL. LUBLANA	-	MACCABI T.A.	3,60	2,90	18,00	1,20	1,30				
	03.02.	ZARAGOZA	-	GALATASARAY	1,75	1,60	15,50	1,85	2,05				
	03.02.	SASSARI	-	SZOLNOK	1,15	1,10	19,00	4,20	5,00				
SKUPINA G													
				CELKOM			DOMA		VONKU			POZN.	
1.	BAYERN	4	3	1	334:318	6	1	1	171:159	2	0	163:159	PLAY OFF
2.	BANVITSPOR	4	3	1	352:313	6	1	1	175:157	2	0	177:156	PLAY OFF
3.	BILBAO	4	2	2	335:326	4	0	2	152:163	2	0	183:163	
4.	ULM	4	0	4	296:360	0	0	2	155:185	0	2	141:175	
SKUPINA H													
				CELKOM			DOMA		VONKU			POZN.	
1.	STRASBOURG	4	4	0	316:290	8	2	0	152:145	2	0	164:145	PLAY OFF
2.	GRAN CANARIA	4	3	1	344:311	6	1	1	177:162	2	0	167:149	PLAY OFF
3.	A.SARATOZ	4	1	3	341:366	2	1	1	190:188	0	2	151:178	
4.	H.JERUSALEM	4	0	4	300:334	0	0	2	133:154	0	2	167:180	
SKUPINA I													
				CELKOM			DOMA		VONKU			POZN.	
1.	OLDENBURG	4	3	1	340:325	6	1	1	172:179	2	0	168:146	PLAY OFF
2.	LIMOGES	4	2	2	327:314	4	1	1	160:154	1	1	167:160	PLAY OFF
3.	VALENCIA	4	2	2	325:325	4	1	1	150:154	1	1	175:171	
4.	PAOK SOLUN	4	1	3	289:317	2	1	1	156:156	0	2	133:161	
SKUPINA J													
				CELKOM			DOMA		VONKU			POZN.	
1.	MILAN	4	3	1	315:281	6	2	0	174:125	1	1	141:156	PLAY OFF
2.	ALBA BERLIN	4	2	2	293:280	4	2	0	165:134	0	2	128:146	PLAY OFF
3.	ARIS SOLUN	4	2	2	278:298	4	2	0	157:121	0	2	121:177	
4.	N. KLAJPEDA	4	1	3	275:302	2	1	1	146:139	0	2	129:163	
SKUPINA K													
				CELKOM			DOMA		VONKU			POZN.	
1.	TRENTO	4	3	1	313:306	6	2	0	158:135	1	1	155:171	PLAY OFF
2.	REGGIO EMILIA	4	2	2	316:321	4	2	0	177:157	0	2	139:164	PLAY OFF
3.	TRABZONSPOR	4	2	2	318:316	4	2	0	174:146	0	2	144:170	
4.	P.KARSİYAKA	4	1	3	313:317	2	1	1	160:153	0	2	153:164	
SKUPINA L													
				CELKOM			DOMA		VONKU			POZN.	
1.	Z.PETERSBURG	4	3	1	328:313	6	1	1	152:153	2	0	176:160	PLAY OFF
2.	U.VENEZIA	4	2	2	331:327	4	1	1	155:150	1	1	176:177	PLAY OFF
3.	ZIELENA GORA	4	2	2	314:324	4	0	2	159:182	2	0	155:142	
4.	LUDWIGSBURG	4	1	3	311:320	2	1	1	167:166	0	2	144:154	
SKUPINA M													
				CELKOM			DOMA		VONKU			POZN.	
1.	U.KAZAN	4	4	0	343:307	8	2	0	162:142	2	0	181:165	PLAY OFF
2.	MACCABI T.A.	4	2	2	319:326	4	1	1	164:165	1	1	155:161	PLAY OFF
3.	N.NOVGOROD	4	2	2	317:318	4	1	1	164:161	1	1	153:157	
4.	OL. LUBLANA	4	0	4	303:331	0	0	2	156:168	0	2	147:163	
SKUPINA N													
				CELKOM			DOMA		VONKU			POZN.	
1.	GALATASARAY	4	3	1	338:290	6	2	0	190:127	1	1	148:133	PLAY OFF
2.	ZARAGOZA	4	2	2	315:313	4	2	0	175:135	0	2	140:178	PLAY OFF
3.	SASSARI	4	2	2	304:319	4	2	0	154:146	0	2	150:173	
4.	SZOLNOK	4	1	3	259:324	2	1	1	140:149	0	2	119:175	

BASKETBAL - ČESKÁ LIGA

ČÍSLO UDAL.	DEŇ	ZÁPASY 29. KOLA	PREDBEŽNÉ KURZY / SKUTOČNÉ KURZY				VAŠ TIP	VÝSLEDOK
			1	10	0	02		
03.02.	BRNO	-	USTI N. L.	1,70	1,55	15,50	1,90	2,15
03.02.	DECIN	-	USK PRAHA	1,05	1,01	20,00	6,30	9,00
03.02.	J. HRADEC	-	OPAVA	2,80	2,40	16,00	1,32	1,45
03.02.	KOLIN	-	PARDUBICE	2,40	2,05	16,00	1,45	1,60
01.02.	SVITAVY	-	PROSTEJOV	5,00	4,20	19,00	1,10	1,15

ČÍSLO UDAL.	DEŇ	ZÁPASY 30. KOLA	PREDBEŽNÉ KURZY / SKUTOČNÉ KURZY				VAŠ TIP	VÝSLEDOK
			1	10	0	02		
06.02.	J. HRADEC	-	USK PRAHA	1,85	1,67	15,00	1,75	1,95
06.02.	NH OSTRAVA	-	DECIN	2,90	2,50	17,00	1,30	1,40
06.02.	PARDUBICE	-	BRNO	1,03	1,01	21,00	7,25	10,50
06.02.	PROSTEJOV	-	OPAVA	1,25	1,17	18,00	3,20	3,90
07.02.	SVITAVY	-	KOLIN	1,80	1,65	15,00	1,80	2,00
05.02.	USTI N. L.	-	NYMBURK	15,00	10,00	25,00	/	1,01

VÝSLEDKY POSLEDNÝCH ZÁPASOV												(OZNAČENIE PÍSMENOM (V) ZNAMENÁ ZÁPAS HRANY VONKU)											
BRNO	NH OSTRAVA (V)	79: 81	USK PRAHA (V)	51: 75	OPAVA (V)	68: 93	J. HRADEC	87: 62	DECIN (V)	83: 90	PROSTEJOV (V)	63: 101											
DECIN	OPAVA (V)	78: 79	PROSTEJOV (V)	68: 79	BRNO	90: 83	KOLIN (V)	82: 71	SVITAVY (V)	93: 49	PARDUBICE	74: 67											
J. HRADEC	PROSTEJOV (V)	66: 84	BRNO (V)	62: 87	KOLIN	88: 80	SVITAVY (V)	77: 86	PARDUBICE (V)	65: 86	USTI N. L.	68: 81											
KOLIN	USTI N. L. (V)	88: 84	NH OSTRAVA	80: 85	USK PRAHA (V)	65: 56	OPAVA	89: 76	J. HRADEC (V)	80: 88	DECIN	71: 82											
NH OSTRAVA	BRNO	81: 79	KOLIN (V)	85: 80	SVITAVY	95: 73	PARDUBICE (V)	71: 78	USTI N. L.	77: 67	PROSTEJOV	62: 88											
NYMBURK	USK PRAHA (V)	93: 67	OPAVA (V)	95: 75	PARDUBICE (V)	78: 83	J. HRADEC (V)	92: 69	PROSTEJOV (V)	110: 86													
OPAVA	DECIN	79: 78	BRNO	93: 68	KOLIN (V)	76: 89	SVITAVY	95: 78	PARDUBICE (V)	69: 67	USTI N. L. (V)	75: 78											
PARDUBICE	SVITAVY	112: 68	PROSTEJOV	75: 60	USTI N. L. (V)	99: 83	NH OSTRAVA	78: 71	USK PRAHA (V)	89: 93	OPAVA	67: 69											
PROSTEJOV	J. HRADEC	84: 66	PARDUBICE (V)	60: 75	DECIN	79: 68	USTI N. L. (V)	96: 85	NH OSTRAVA (V)	88: 62	BRNO	101: 63											
SVITAVY	PARDUBICE (V)	68: 112	USTI N. L.	81: 87	NH OSTRAVA (V)	73: 95	USK PRAHA	68: 61	OPAVA (V)	78: 95	J. HRADEC	86: 77											
USK PRAHA	BRNO	75: 51	KOLIN	56: 65	SVITAVY (V)	61: 68	PARDUBICE	93: 89	USTI N. L. (V)	74: 66	NH OSTRAVA (V)	70: 57											
USTI N. L.	KOLIN	84: 88	SVITAVY (V)	87: 81	PARDUBICE	83: 99	PROSTEJOV	85: 96	NH OSTRAVA (V)	67: 77	USK PRAHA	66: 74											

TABUĽKA													
				CELKOM			DOMA			VONKU		POZN.	
1.	DECIN	25	21	4	1964:1680	42	11	1	979: 812	10	3	985: 868	84,0%
2.	NYMBURK	5	4	1	468: 380	8	0	0	0: 0	4	1	468: 380	80,0%
3.	PROSTEJOV	26	20	6	2116:1860	40	11	2	1093: 915	9	4	1023: 945	76,9%
4.	PARDUBICE	27	17	10	2175:1968	34	10	5	1174:1007	7	5	1001: 961	65,4%
5.	OPAVA	26	17	9	2079:1926	34	11	3	1181:1022	6	6	898: 904	63,0%
6.	USK PRAHA	26	12	14	1817:1805	24	8	6	1020: 949	4	8	797: 856	46,2%
7.	KOLIN	26	12	14	1976:2018	24	6	7	989: 980	6	7	987:1038	46,2%
8.	NH OSTRAVA	26	11	15	1803:1909	22	9	5	994: 983	2	10	809: 926	42,3%
9.	SVITAVY	26	10	16	1817:2088	20	8	5	971: 974	2	11	846:1114	38,5%
10.	USTI N. L.	26	9	17	1989:2119	18	6	8	1130:1163	3	9	859: 956	34,6%
11.	J. HRADEC	26	7	19	1967:2165	14	4	8	921: 989	3	11	1046:1176	26,9%
12.	BRNO	25	5	20	1813:2066	10	5	6	854: 884	0	14	959:1182	20,0%

BASKETBAL - FRANCÚZSKA LIGA

ČÍSLO UDAL.	DEŇ	DOHRÁVKA 18. KOLA	PREDBEŽNÉ KURZY / SKUTOČNÉ KURZY				VAŠ TIP	VÝSLEDOK	
			1	10	0	02			
2124	01.02.	ANTIBES	-	CHALON SAONE	1,65	1,50	15,50	2,00	2,25

ČÍSLO UDAL.	DEŇ	ZÁPASY 19. KOLA	PREDBEŽNÉ KURZY / SKUTOČNÉ KURZY				VAŠ TIP	VÝSLEDOK
			1	10	0	02		
06.02.	CHALON SAONE	-	MONACO	1,60	1,45	16,00	2,05	2,40
06.02.	CHOLET	-	VILLEURBANNE	2,70	2,25	16,00	1,35	1,50
06.02.	DIJON	-	PAU ORTHEZ	1,35	1,25	17,00	2,70	3,20
06.02.	GRAVELINES	-	STRASBOURG	1,50	1,35	16,00	2,25	2,70
06.02.	LE HAVRE	-	ROUEN	1,55	1,40	16,00	2,15	2,50
06.02.	LE MANS	-	ANTIBES	1,25	1,17	18,00	3,20	3,90
06.02.	NANCY	-	CHALONS REIMS	1,30	1,20	18,00	2,90	3,60
06.02.	ORLEANS	-	NANTERRE	1,95	1,75	15,00	1,67	1,85
06.02.	PARIS L.	-	LIMOGES	1,75	1,60	15,50	1,85	2,05

VÝSLEDKY POSLEDNÝCH ZÁPASOV												(OZNAČENIE PÍSMENOM (V) ZNAMENÁ ZÁPAS HRANY VONKU)											
ANTIBES	ROUEN	8																					

TABUĽKA	CELKOM	DOMA	VONKU	POZN.
1. GRAVELINES	18 13 5 1373:1238	31 8 1 712:590	5 4 661:648	PLAY OFF
2. MONACO	18 13 5 1434:1344	31 9 0 761:647	4 5 673:697	PLAY OFF
3. LE MANS	18 13 5 1355:1282	31 6 3 636:620	7 2 719:662	PLAY OFF
4. STRASBOURG	18 12 6 1408:1300	30 8 1 720:609	4 5 688:691	PLAY OFF
5. VILLÉURBANNE	18 12 6 1319:1225	30 7 2 666:594	5 4 653:631	PLAY OFF
6. NANTERRE	18 12 6 1381:1291	30 7 2 702:648	5 4 679:643	PLAY OFF
7. DIJON	18 10 8 1308:1270	28 7 1 650:537	3 7 658:733	PLAY OFF
8. PAU ORTHÈZE	18 10 8 1399:1385	28 7 2 719:664	3 6 680:721	PLAY OFF
9. CHALON SAÛNE	17 10 7 1413:1394	27 7 2 746:707	3 5 667:687	
10. LIMOGES	18 9 9 1290:1212	27 6 3 683:579	3 6 607:633	
11. ANTIBES	17 9 8 1309:1296	26 8 1 734:645	1 7 575:651	
12. ORLÈANS	18 8 10 1260:1340	26 4 5 632:674	4 5 628:666	
13. CHALONS REIMS	18 7 11 1345:1426	25 5 5 751:757	2 6 594:669	
14. CHOLET	18 7 11 1299:1394	25 3 6 689:739	4 5 610:655	
15. NANCY	18 6 12 1427:1468	24 2 6 599:616	4 6 828:852	
16. PARIS L.	18 5 13 1252:1360	23 5 4 661:673	0 9 591:687	
17. ROUEN	18 4 14 1316:1466	22 3 6 689:719	1 8 627:747	ZOSTUP
18. LE HAVRE	18 1 17 1304:1501	19 0 9 669:755	1 8 635:746	ZOSTUP

BASKETBAL - TALIANSKA LIGA

ČÍSLO UDAL.	DEŇ	DOHRÁVKA 18. KOLA	PREDBEŽNÉ KURZY / SKUTOČNÉ KURZY				VAŠ TIP	VÝSLEDOK	
			1	10	0	02			
3977	01.02.	UC ORLANDO	V.BOLOGNA	1,65	1,50	15,50	2,00	2,25	

ČÍSLO UDAL.	DEŇ	ZAPASY 19. KOLA	PREDBEŽNÉ KURZY / SKUTOČNÉ KURZY				VAŠ TIP	VÝSLEDOK	
			1	10	0	02			
	07.02.	AVELLINO	PISTOIA	1,80	1,65	15,00	1,80	2,00	
	07.02.	CREMONA	U.VENEZIA	1,70	1,55	15,50	1,90	2,15	
	07.02.	TRENTO	BRINDISI	1,75	1,60	15,50	1,85	2,05	
	07.02.	REGGIO EMILIA	UC ORLANDO	1,10	1,05	19,00	5,00	7,00	
	07.02.	SASSARI	VARESE	1,15	1,10	19,00	4,20	5,00	
	07.02.	M.TORINO	CANTU	1,80	1,65	15,00	1,80	2,00	
	07.02.	V.BOLOGNA	PESARO	1,37	1,27	17,00	2,60	3,10	

VÝSLEDKY POSLEDNÝCH ZAPASOV (OZNAČENIE PÍSMENOM (V) ZNAMENÁ ZÁPAS HRANY VONKU)

AVELLINO	MILAN (V)	81:80	REGGIO EMILIA	75:67	PESARO (V)	88:82	U.VENEZIA	88:76	UC ORLANDO (V)	73:55	CASERTA	62:70
BRINDISI	SASSARI	88:82	V.BOLOGNA (V)	109:115	PISTOIA	67:71	CREMONA	76:81	CASERTA (V)	75:80	M.TORINO	72:69
CANTU	REGGIO EMILIA	70:74	SASSARI (V)	86:78	UC ORLANDO	84:56	VARESE (V)	66:79	PESARO (V)	90:65	V.BOLOGNA (V)	77:85
CASERTA	CREMONA	73:64	M.TORINO (V)	87:83	VARESE	70:77	TRENTO (V)	66:71	BRINDISI	80:75	AVELLINO (V)	70:62
CREMONA	CASERTA (V)	64:73	TRENTO (V)	78:71	SASSARI	73:72	BRINDISI (V)	81:76	MILAN	76:91	VARESE (V)	82:87
M.TORINO	U.VENEZIA (V)	57:73	CASERTA	83:87	REGGIO EMILIA (V)	72:77	PESARO (V)	76:69	V.BOLOGNA	75:70	BRINDISI (V)	69:72
MILAN	AVELLINO	80:81	VARESE (V)	86:64	TRENTO	83:79	SASSARI	87:50	CREMONA (V)	91:76	PESARO (V)	66:69
PESARO	VARESE	76:61	PISTOIA (V)	75:77	AVELLINO	69:76	M.TORINO	69:76	CANTU (V)	65:90	MILAN	69:66
PISTOIA	TRENTO	64:69	PESARO	77:75	BRINDISI (V)	71:67	UC ORLANDO	103:75	VARESE	67:65	SASSARI (V)	75:80
REGGIO EMILIA	CANTU (V)	74:70	AVELLINO (V)	67:75	M.TORINO	77:72	V.BOLOGNA (V)	77:67	VARESE	86:69	SASSARI (V)	70:94
SASSARI	BRINDISI (V)	82:88	CANTU	78:86	CREMONA (V)	72:73	MILAN (V)	50:87	PISTOIA	80:75	REGGIO EMILIA	94:70
TRENTO	PISTOIA (V)	69:64	CREMONA	71:78	MILAN (V)	79:83	CASERTA	71:66	U.VENEZIA (V)	66:77	UC ORLANDO	74:63
U.VENEZIA	M.TORINO	73:57	UC ORLANDO (V)	53:55	V.BOLOGNA	73:69	AVELLINO (V)	76:88	TRENTO	77:66	PISTOIA (V)	68:70
UC ORLANDO	U.VENEZIA	55:53	CANTU (V)	56:84	PISTOIA (V)	75:103	AVELLINO	55:73	TRENTO (V)	63:74	PESARO	69:72
V.BOLOGNA	BRINDISI	115:109	U.VENEZIA (V)	69:73	REGGIO EMILIA	67:77	M.TORINO (V)	70:75	CANTU	85:77	PISTOIA	76:72
VARESE	PESARO (V)	61:76	MILAN	64:86	CASERTA (V)	77:70	CANTU	79:66	PISTOIA (V)	65:67	REGGIO EMILIA (V)	69:86

TABUĽKA	CELKOM	DOMA	VONKU	POZN.
1. MILAN	18 13 5 1476:1258	26 8 1 764:609	5 4 712:649	PLAY OFF
2. REGGIO EMILIA	18 13 5 1409:1297	26 8 0 660:566	5 5 749:731	PLAY OFF
3. PISTOIA	18 12 6 1398:1361	24 8 2 807:753	4 4 591:608	PLAY OFF
4. CREMONA	18 12 6 1357:1324	24 6 2 581:554	6 4 776:770	PLAY OFF
5. TRENTO	18 11 7 1367:1321	22 7 2 693:642	4 5 674:679	PLAY OFF
6. U.VENEZIA	18 10 8 1356:1293	20 8 1 704:621	2 7 652:672	PLAY OFF
7. AVELLINO	18 10 8 1377:1375	20 6 3 698:685	4 5 679:690	PLAY OFF
8. SASSARI	18 9 9 1475:1447	18 4 4 676:666	5 5 799:781	PLAY OFF
9. CANTU	18 8 10 1466:1446	16 5 5 815:773	3 5 651:673	
10. BRINDISI	18 8 10 1437:1442	16 5 4 677:675	3 6 760:767	
11. CASERTA	18 8 10 1283:1321	16 4 5 648:655	4 5 635:666	
12. VARESE	18 7 11 1289:1409	14 4 4 694:705	2 7 595:704	
13. V.BOLOGNA	17 6 11 1266:1338	12 6 3 734:719	0 8 532:619	
14. PESARO	18 6 12 1323:1403	12 5 4 668:659	1 8 655:744	
15. M.TORINO	18 5 13 1350:1460	10 3 6 699:755	2 7 651:705	
16. UC ORLANDO	17 5 12 1113:1247	10 3 6 573:614	2 6 540:633	ZOSTUP

BASKETBAL - ŠPANIELSKA LIGA

ČÍSLO UDAL.	DEŇ	ZAPASY 19. KOLA	PREDBEŽNÉ KURZY / SKUTOČNÉ KURZY				VAŠ TIP	VÝSLEDOK	
			1	10	0	02			
06.02.	BARCELONA	-	ANDORRA	1,02	/	22,00	7,50	11,00	
06.02.	BILBAO	-	MURCIA	1,35	1,25	17,00	2,70	3,20	
06.02.	LAGUN S.S.	-	OBRAIDOIRO	1,85	1,67	15,00	1,75	1,95	
06.02.	LABORAL	-	VALENCIA	1,70	1,55	15,50	1,90	2,15	
06.02.	MANRESA	-	GRAN CANARIA	3,20	2,70	17,00	1,25	1,35	
06.02.	REAL MADRID	-	ESTUDIANTES	1,01	/	25,00	10,00	15,00	
06.02.	SEVILLA	-	FUENLABRADA	1,75	1,60	15,50	1,85	2,05	
06.02.	TENERIFE	-	MALAGA	2,80	2,40	16,00	1,32	1,45	
06.02.	ZARAGOZA	-	JOVENTUT	1,50	1,35	16,00	2,25	2,70	

VÝSLEDKY POSLEDNÝCH ZAPASOV (OZNAČENIE PÍSMENOM (V) ZNAMENÁ ZÁPAS HRANY VONKU)

ANDORRA	ZARAGOZA	91:81	LABORAL (V)	83:95	SEVILLA	92:73	VALENCIA	78:86	OBRAIDOIRO (V)	103:104	GRAN CANARIA	84:77
BARCELONA	OBRAIDOIRO (V)	69:62	VALENCIA	91:94	GRAN CANARIA (V)	96:81	TENERIFE (V)	83:64	ESTUDIANTES	89:67	REAL MADRID (V)	91:84
BILBAO	VALENCIA (V)	49:85	OBRAIDOIRO	88:83	MANRESA (V)	72:67	ZARAGOZA (V)	71:69	TENERIFE	64:67	JOVENTUT	85:77
ESTUDIANTES	JOVENTUT (V)	58:75	GRAN CANARIA	70:87	MURCIA (V)	70:83	LAGUN S.S.	85:90	BARCELONA (V)	67:89	SEVILLA	102:76
FUENLABRADA	LAGUN S.S.	94:82	ZARAGOZA (V)	80:79	REAL MADRID	91:85	MURCIA (V)	75:99	GRAN CANARIA	92:72	LABORAL (V)	79:101
GRAN CANARIA	TENERIFE	90:80	ESTUDIANTES (V)	87:70	BARCELONA	81:96	JOVENTUT	82:67	FUENLABRADA (V)	72:92	ANDORRA (V)	77:84
JOVENTUT	ESTUDIANTES	75:58	LAGUN S.S. (V)	74:70	LABORAL	68:89	GRAN CANARIA (V)	67:82	MURCIA	94:84	BILBAO (V)	77:85
LABORAL	MURCIA (V)	66:68	ANDORRA	95:83	JOVENTUT (V)	89:68	MANRESA (V)	85:76	REAL MADRID	86:80	FUENLABRADA	101:79
LAGUN S.S.	FUENLABRADA (V)	82:94	JOVENTUT	70:74	MALAGA (V)	55:94	ESTUDIANTES (V)	90:85	MANRESA	89:70	ZARAGOZA (V)	59:80
MALAGA	SEVILLA	71:66	REAL MADRID (V)	80:85	LAGUN S.S.	94:55	OBRAIDOIRO	73:65	VALENCIA (V)	70:81	MANRESA	85:58
MANRESA	REAL MADRID	70:102	SEVILLA (V)	84:67	BILBAO	67:72	LABORAL	76:85	LAGUN S.S. (V)	70:89	MALAGA (V)	58:85
MURCIA	LABORAL	68:66	TENERIFE (V)	69:70	ESTUDIANTES	83:70	FUENLABRADA	99:75	JOVENTUT (V)	84:94	OBRAIDOIRO	87:83
OBRAIDOIRO	BARCELONA	62:69	BILBAO (V)	83:88	TENERIFE	82:84	MALAGA (V)	65:73	ANDORRA	104:103	MURCIA (V)	83:87
REAL MADRID	MANRESA (V)	102:70	MALAGA	85:80	FUENLABRADA (V)	85:91	SEVILLA	107:83	LABORAL (V)	80:86	BARCELONA	84:91
SEVILLA	MALAGA (V)	66:71	MANRESA	67:84	ANDORRA (V)	73:92	REAL MADRID (V)	83:107	ZARAGOZA	73:84	ESTUDIANTES (V)	76:102
TENERIFE	GRAN CANARIA (V)	80:90	MURCIA	70:69	OBRAIDOIRO (V)	84:82	BARCELONA	64:83	BILBAO (V)	67:64	VALENCIA	82:86
VALENCIA	BILBAO	85:49	BARCELONA (V)	94:91	ZARAGOZA	81:74	ANDORRA (V)	86:78	MALAGA	81:70	TENERIFE (V)	86:82
ZARAGOZA	ANDORRA (V)	81:91	FUENLABRADA	79:80	VALENCIA (V)	74:81	BILBAO	69:71	SEVILLA (V)	84:73	LAGUN S.S.	80:59

TABUĽKA	CELKOM	DOMA	VONKU	POZN.
1. VALENCIA	18 18 0 1528:1299	36 10 0 827:660	8 0 701:639	PLAY OFF
2. BARCELONA	18 16 2 1495:1264	32 7 1 653:551	9 1 842:713	PLAY OFF
3. REAL MADRID	18 14 4 1647:1434	28 6 2 762:667	8 2 885:767	PLAY OFF
4. LABORAL	18 14 4 1540:1360	28 8 1 799:701	6 3 741:659	PLAY OFF
5. GRAN CANARIA	18 11 7 1446:1341	22 8 1 791:652	3 6 655:689	PLAY OFF
6. FUENLABRADA	18 10 8 1441:1460	20 8 2 851:777	2 6 590:683	PLAY OFF
7. MALAGA	18 9 9 1391:1338	18 7 2 721:592	2 7 670:746	PLAY OFF
8. ANDORRA	18 9 9 1469:1471	18 5 5 804:810	4 4 665:661	PLAY OFF
9. BILBAO	18 9 9 1381:1431	18 4 5 754:766	5 4 627:665	
10. MURCIA	18 8 10 1365:1384	16 6 3 712:651	2 7 653:733	
11. JOVENTUT	18 8 10 1414:1453	16 5 4 702:701	3 6 712:752	
12. TENERIFE	18 7 11 1392:1456	14 3 6 654:682	4 5 738:774	
13. MANRESA	18 7 11 1313:1431	14 3 6 667:708	4 5 646:723	
14. OBRAIDOIRO	18 6 12 1368:1403	12 6 4 789:752	0 8 579:651	
15. ZARAGOZA	18 5 13 1411:1455	10 3 5 607:604	2 8 804:851	
16. SEVILLA	18 5 13 1350:1550	10 3 6 702:778	2 7 648:772	ZOSTUP
17. ESTUDIANTES	18 3 15 1360:1520	6 1 8 731:783	2 7 629:737	ZOSTUP
18. LAGUN S.S.	18 3 15 1257:1518	6 1 7 569:638	2 8 688:880	ZOSTUP

BASKETBAL - NEMECKÁ LIGA

ČÍSLO UDAL.	DEŇ	ZAPAS 21. KOLA	PREDBEŽNÉ KURZY / SKUTOČNÉ KURZY				VAŠ TIP	VÝSLEDOK	
			1	10	0	02			
06.02.	ALBA BERLIN	-	LUDWIGSBURG	1,15	1,10	19,00	4,20	5,00	

06.02.	BAYREUTH	-	CRAILSHEIM	1,25	1,17	18,00	3,20	3,90		
06.02.	BONN	-	GÖTTINGEN	1,20	1,12	18,00	3,60	4,50		
05.02.	BRAUNSCHWEIG	-	HAGEN	1,42	1,31	16,50	2,45	2,85		
07.02.	BAMBERG	-	TUBINGEN	1,02	/	22,00	7,50	11,00		
06.02.	FRANKFURT	-	BREMERHAVEN	1,20	1,12	18,00	3,60	4,50		
06.02.	GIESSEN	-	WURZBURG	2,15	1,90	15,50	1,55	1,70		
06.02.	OLDENBURG	-	MITTELDEUTS.	1,02	/	22,00	7,50	11,00		
07.02.	ULM	-	BAYERN	3,20	2,70	17,00	1,25	1,35		

VÝSLEDKY POSLEDNÝCH ZÁPASOV

				(OZNAČENIE PISMENOM (V) ZNAMENÁ ZÁPAS HRANY VONKU)								
ALBA BERLIN	MITTELDEUTS. (V)	84: 75	BRAUNSCHWEIG (V)	43: 46	LUDWIGSBURG (V)	80: 90	WURZBURG (V)	80: 69	MITTELDEUTS.	89: 58	HAGEN (V)	86: 83
BAMBERG	WURZBURG (V)	80: 67	GÖTTINGEN	113: 92	BONN	109: 72	BREMERHAVEN (V)	91: 72	BAYREUTH	86: 77	LUDWIGSBURG (V)	77: 62
BAYERN	GIESSEN	88: 68	BREMERHAVEN	96: 86	ULM	101: 85	TUBINGEN (V)	87: 73	WÜRZBURG	103: 79	BRAUNSCHWEIG (V)	82: 63
BAYREUTH	FRANKFURT (V)	71: 75	HAGEN	88: 93	OLDENBURG	85: 73	BREMERHAVEN (V)	71: 73	GÖTTINGEN	85: 70	BAMBERG (V)	77: 86
BONN	BREMERHAVEN (V)	72: 87	CRAILSHEIM	101: 93	ULM	79: 95	BAMBERG (V)	72: 109	HAGEN (V)	82: 106	GIESSEN	82: 93
BRAUNSCHWEIG	LUDWIGSBURG (V)	61: 83	ULM (V)	67: 76	ALBA BERLIN	46: 43	HAGEN (V)	72: 85	ULM	77: 84	GÖTTINGEN (V)	67: 63
BREMERHAVEN	BONN	87: 72	TUBINGEN	86: 88	BAYERN (V)	86: 96	BAYREUTH	73: 71	BAMBERG	72: 91	GÖTTINGEN (V)	99: 77
CRAILSHEIM	BONN (V)	93: 101	FRANKFURT (V)	73: 88	FRANKFURT	56: 72	LUDWIGSBURG (V)	65: 100	HAGEN	89: 80	WURZBURG (V)	77: 97
FRANKFURT	BAYREUTH	75: 71	CRAILSHEIM	88: 73	CRAILSHEIM (V)	72: 56	MITTELDEUTS. (V)	79: 64	LUDWIGSBURG	83: 78	BAYREUTH (V)	69: 82
GIESSEN	BAYERN (V)	68: 88	HAGEN	90: 83	GÖTTINGEN (V)	86: 91	OLDENBURG	79: 88	BONN (V)	93: 82	MITTELDEUTS.	74: 69
GÖTTINGEN	BAMBERG (V)	92: 113	GIESSEN	91: 86	BAYREUTH (V)	70: 85	BRAUNSCHWEIG	63: 67	BREMERHAVEN	77: 99	OLDENBURG (V)	72: 85
HAGEN	ULM	75: 101	BAYREUTH (V)	93: 88	GIESSEN (V)	83: 90	BRAUNSCHWEIG	85: 72	BONN	106: 82	CRAILSHEIM (V)	80: 89
LUDWIGSBURG	BRAUNSCHWEIG	83: 61	TUBINGEN (V)	84: 94	ALBA BERLIN	90: 80	CRAILSHEIM	100: 65	FRANKFURT (V)	78: 83	BAMBERG	62: 77
MITTELDEUTS.	ALBA BERLIN	75: 84	WURZBURG (V)	98: 100	WURZBURG	76: 87	FRANKFURT	64: 79	ALBA BERLIN (V)	58: 89	GIESSEN (V)	69: 74
OLDENBURG	TUBINGEN (V)	81: 75	WURZBURG (V)	73: 85	TUBINGEN	103: 72	GIESSEN (V)	88: 79	ULM (V)	63: 80	GÖTTINGEN	85: 72
TUBINGEN	OLDENBURG	75: 81	BREMERHAVEN (V)	88: 86	LUDWIGSBURG	94: 84	OLDENBURG (V)	72: 103	BAYERN	73: 87	ULM (V)	59: 75
ULM	HAGEN (V)	101: 75	BRAUNSCHWEIG	76: 67	BONN (V)	95: 79	BAYERN (V)	85: 101	BRAUNSCHWEIG (V)	84: 77	TUBINGEN	75: 59
WURZBURG	BAMBERG	67: 80	MITTELDEUTS.	100: 98	MITTELDEUTS. (V)	87: 76	ALBA BERLIN	69: 80	BAYERN (V)	79: 103	CRAILSHEIM	97: 77

TABULKA		CELKOM		DOMA		VONKU		POZN.					
1.	BAMBERG	19	17	2	1714:1381	34	9	0	856: 640	8	2	858: 741	PLAY OFF
2.	BAYERN	19	15	4	1724:1461	30	10	1	1055: 838	5	3	669: 623	PLAY OFF
3.	ALBA BERLIN	19	14	5	1560:1365	28	6	2	667: 575	8	3	893: 790	PLAY OFF
4.	FRANKFURT	19	14	5	1458:1336	28	8	2	793: 727	6	3	665: 609	PLAY OFF
5.	LUDWIGSBURG	19	13	6	1569:1481	26	7	3	816: 747	6	3	753: 734	PLAY OFF
6.	OLDENBURG	19	13	6	1546:1492	26	7	1	679: 614	6	5	867: 878	PLAY OFF
7.	ULM	20	12	8	1635:1558	24	6	4	801: 737	6	4	834: 821	PLAY OFF
8.	WURZBURG	19	12	7	1563:1575	24	7	3	863: 817	5	4	700: 758	PLAY OFF
9.	BRAUNSCHWEIG	20	10	10	1472:1479	20	6	4	754: 753	4	6	718: 726	
10.	HAGEN	20	10	10	1696:1707	20	5	5	864: 838	5	5	832: 869	
11.	GIESSEN	19	8	11	1503:1517	16	5	5	762: 794	3	6	741: 723	
12.	BONN	20	7	13	1612:1716	14	4	6	791: 824	3	7	821: 892	
13.	BAYREUTH	20	7	13	1492:1618	14	6	4	790: 786	1	9	702: 832	
14.	TUBINGEN	20	6	14	1635:1729	12	3	7	865: 862	3	7	770: 867	
15.	BREMERHAVEN	20	5	15	1552:1618	10	2	8	764: 815	3	7	788: 803	
16.	CRAILSHEIM	19	5	14	1402:1684	10	5	4	686: 737	0	10	716: 947	
17.	GÖTTINGEN	18	4	14	1338:1589	8	3	6	666: 743	1	8	672: 846	ZOSTUP
18.	MITTELDEUTS.	19	2	17	1471:1636	4	1	9	778: 845	1	8	693: 791	ZOSTUP

BASKETBAL - GRÉCKA LIGA

ČÍSLO UDAL.	DEŇ	DOHRÁVKA 16. KOLA	PREDBEŽNÉ KURZY / SKUTOČNÉ KURZY						VAŠ TIP	VÝSLEDOK
			1	10	0	02	2			
3812	01.02.	PANATHINAIKOS	RETHYMNO	1,01	/	25,00	10,00	15,00		

ČÍSLO UDAL.	DEŇ	ZAPASY 17. KOLA	PREDBEŽNÉ KURZY / SKUTOČNÉ KURZY						VAŠ TIP	VÝSLEDOK
			1	10	0	02	2			
06.02.	RETHYMNO	-	ARKADIKOS	1,20	1,12	18,00	3,60	4,50		
06.02.	OLYMPIAKOS	-	PAOK SOLUN	1,03	1,01	21,00	7,25	10,50		
06.02.	ARIS SOLUN	-	GS LAVRIO	1,10	1,05	19,00	5,00	7,00		
06.02.	NEA KIFISIA	-	TRIKALLA	1,40	1,30	17,00	2,50	2,90		
06.02.	AEK ATHENS	-	KOROIVOS	1,08	1,04	20,00	5,40	7,50		
06.02.	APOLLON P.	-	KAVALA	1,30	1,20	18,00	2,90	3,60		
06.02.	KOLOSSOS	-	PANATHINAIKOS	9,00	6,30	20,00	1,01	1,05		

VÝSLEDKY POSLEDNÝCH ZÁPASOV

				(OZNAČENIE PISMENOM (V) ZNAMENÁ ZÁPAS HRANY VONKU)								
AEK ATHENS	TRIKALLA (V)	70: 65	GS LAVRIO	90: 82	PAOK SOLUN (V)	75: 79	ARKADIKOS (V)	78: 74	PANATHINAIKOS	64: 67	KOLOSSOS (V)	86: 85
APOLLON P.	KOLOSSOS (V)	54: 60	KOROIVOS (V)	59: 58	RETHYMNO	75: 57	TRIKALLA	83: 77	OLYMPIAKOS (V)	62: 83	GS LAVRIO	90: 73
ARIS SOLUN	PAOK SOLUN (V)	76: 69	ARKADIKOS	86: 52	PANATHINAIKOS (V)	59: 80	KOLOSSOS (V)	70: 76	RETHYMNO	72: 60	OLYMPIAKOS (V)	64: 76
ARKADIKOS	OLYMPIAKOS	60: 103	ARIS SOLUN (V)	52: 86	NEA KIFISIA	64: 78	AEK ATHENS	74: 78	KAVALA (V)	74: 85	KOROIVOS	88: 89
GS LAVRIO	NEA KIFISIA	74: 70	AEK ATHENS (V)	82: 90	KAVALA	99: 63	KOROIVOS	81: 72	TRIKALLA (V)	77: 81	APOLLON P. (V)	73: 90
KAVALA	KOROIVOS (V)	78: 72	TRIKALLA	90: 72	GS LAVRIO (V)	63: 99	PAOK SOLUN (V)	60: 71	ARKADIKOS	85: 74	PANATHINAIKOS (V)	54: 88
KOLOSSOS	APOLLON P.	60: 54	RETHYMNO (V)	87: 95	OLYMPIAKOS	53: 73	ARIS SOLUN	76: 70	NEA KIFISIA (V)	69: 77	AEK ATHENS	85: 86
KOROIVOS	KAVALA	72: 78	APOLLON P.	58: 59	TRIKALLA (V)	74: 85	GS LAVRIO (V)	72: 81	PAOK SOLUN	65: 75	ARKADIKOS (V)	89: 88
NEA KIFISIA	GS LAVRIO (V)	70: 74	PAOK SOLUN	97: 92	ARKADIKOS (V)	78: 84	PANATHINAIKOS (V)	67: 73	KOLOSSOS	77: 69	RETHYMNO (V)	61: 74
OLYMPIAKOS	ARKADIKOS (V)	103: 60	PANATHINAIKOS	80: 66	KOLOSSOS (V)	73: 53	RETHYMNO (V)	85: 70	APOLLON P.	83: 62	ARIS SOLUN	76: 64
PAOK SOLUN	ARIS SOLUN	69: 76	NEA KIFISIA (V)	92: 97	AEK ATHENS	79: 75	KAVALA	71: 60	KOROIVOS (V)	75: 65	TRIKALLA	82: 67
PANATHINAIKOS	OLYMPIAKOS (V)	66: 80	ARIS SOLUN	80: 59	NEA KIFISIA	73: 67	AEK ATHENS (V)	67: 64	KAVALA	88: 54	KOROIVOS (V)	75: 57
RETHYMNO	KOLOSSOS	95: 87	APOLLON P. (V)	57: 75	OLYMPIAKOS	70: 85	ARIS SOLUN (V)	60: 72	NEA KIFISIA	74: 61	AEK ATHENS (V)	70: 86
TRIKALLA	AEK ATHENS	65: 70	KAVALA (V)	72: 90	KOROIVOS	85: 74	APOLLON P. (V)	77: 83	GS LAVRIO	81: 77	PAOK SOLUN (V)	67: 82

TABULKA		CELKOM		DOMA		VONKU		POZN.					
1.	OLYMPIAKOS	16	15	1	1355:1026	31	8	0	686: 472	7	1	669: 554	PLAY OFF
2.	PANATHINAIKOS	15	14	1	1183: 992	29	7	1	568: 448	7	1	615: 544	PLAY OFF
3.	AEK ATHENS	16	12	4	1229:1138	28	6	2	625: 570	6	2	604: 568	PLAY OFF
4.	ARIS SOLUN	16	11	5	1210:1067	27	7	1	627: 507	4	4	583: 560	PLAY OFF
5.	PAOK SOLUN	16	8	8	1186:1143	24	5	3	605: 568	3	5	581: 575	PLAY OFF
6.	NEA KIFISIA	16	8	8	1161:1181	24	4	4	591: 603	4	4	570: 578	PLAY OFF
7.	KOLOSSOS	16	7	9	1180:1215	23	5	3	592: 565	2	6	588: 650	PLAY OFF
8.	APOLLON P.	16	7	9	1120:1182	23	4	4	571: 577	3	5	549: 605	PLAY OFF
9.	TRIKALLA	16	6	10	1193:1235	22	5	3	617: 590	1	7	576: 645	
10.	KOROIVOS	16	6	10	1117:1205	22	2	6	533: 580	4	4	584: 625	
11.	GS LAVRIO	16	5	11	1169:1254	21	4	4	590: 575	1	7	579: 679	
12.	RETHYMNO	16	5	10	1086:1157	20	5	3	616: 617	0	7	470: 540	
13.	KAVALA	16	4	12	1105:1260	20	3	5	590: 625	1	7	515: 635	ZOSTUP
14.	ARKADIKOS	16	3	13	1060:1299	19	2	6	570: 676	1	7	490: 623	ZOSTUP

BASKETBAL - ČESKÁ LIGA, ŽENY

TABULKA		CELKOM		DOMA		VONKU		POZN.					
1.	NYMBURK	17	16	1	1283:1079	33	8	1	678:614	8	0	605:465	
2.	HR.KRALOVÉ	17	13	4	1242:1050	30	7	1	615:471	6	3	627:579	
3.	KP BRNO	17	11	6	1303:1109	28	5	4	689:573	6	2	614:536	
4.	TRUTNOV	17	11	6	1182:1124	28	5	4	644:637	6	2	538:487	
5.	SLAVIA PRAHA	17	9	8	1303:1244	26	6	3	759:639	3	5	544:605	
6.	K.VARY	18	8	10	1134:1298	26	5	5	639:715	3	5	495:583	
7.	BK ŽABINY BRNO	17	8	9	1104:1137	25	5	4	614:591	3	5	490:546	
8.	VŠ PRAHA	18	6	12	1106:1261	24	4	5	532:582	2	7	574:679	
9.	SLOVANKA MB	17	5	12	1183:1236	22	4	5	634:612	1	7	549:624	
10.	SBS OSTRAVA	17	2	15	1020:1376	19	2	7	567:717	0	8	453:659	
11.	USK PRAHA	9	9	0	658:463	18	0	0	0:0	9	0	858:463	
12.	STRAKONICE	17	1	16	996:1339	18	1	8	504:690	0	8	494:649	

BASKETBAL - TALIANSKA LIGA, ŽENY

TABULKA		CELKOM	
---------	--	--------	--

BASKETBAL - RAKÚSKA LIGA

TABUĽKA	CELKOM				DOMA			VONKU			POZN.	
1. GUSSING	21	18	3	1726:1504	27	11	1	1007:838	7	2	719:666	PLAY OFF
2. FÜRSTENFELD	21	13	8	1565:1594	26	8	2	765:744	5	6	800:850	PLAY OFF
3. OBERWART	22	12	10	1711:1597	24	8	4	974:898	4	6	737:699	PLAY OFF
4. BC VIENNA	21	11	10	1680:1676	22	6	3	734:692	5	7	946:984	PLAY OFF
5. TRAIKIRCHEN	21	10	11	1579:1535	20	8	3	820:750	2	8	759:785	PLAY OFF
6. KAPPENBERG	22	10	12	1750:1760	20	7	4	920:885	3	8	830:875	PLAY OFF
7. KLOSTERNEUBURG	22	10	12	1612:1694	20	6	5	804:815	4	7	808:879	PLAY OFF
8. GMUNDEN	22	9	13	1617:1706	18	7	4	824:822	2	9	793:884	PLAY OFF
9. WELS	21	8	13	1636:1627	16	4	6	796:775	4	7	840:852	PLAY OFF
10. GRAZ	21	6	15	1491:1674	12	2	8	700:804	4	7	791:870	

BASKETBAL - SLOVENSKÁ LIGA

TABUĽKA	CELKOM				DOMA			VONKU			POZN.	
1. INTER BR.	28	23	5	2585:2106	51	13	2	1467:1196	10	3	1118:910	PLAY OFF
2. PRIEVIDZA	27	22	5	2431:1865	49	14	0	1290:917	8	5	1141:948	PLAY OFF
3. KB KOSICE	29	18	11	2376:2056	47	11	3	1190:940	7	8	1186:1116	PLAY OFF
4. LEVICE	27	19	8	2175:1974	46	13	1	1173:941	6	7	1002:1033	PLAY OFF
5. KOMARNO	26	18	8	2257:1941	44	13	1	1193:947	5	7	1064:994	PLAY OFF
6. KARLOVKA BA	27	9	18	1951:2170	36	5	6	838:858	4	12	1113:1312	PLAY OFF
7. SVIT	27	8	19	1949:2071	35	5	9	1057:1026	3	10	892:1045	PLAY OFF
8. NITRA	28	6	22	1879:2418	34	3	11	942:1250	3	11	937:1168	PLAY OFF
9. SPIŠSKÁ N.V.	27	0	27	1586:2588	27	0	13	775:1189	0	14	811:1399	

BASKETBAL - VTB LEAGUE

TABUĽKA	CELKOM				DOMA			VONKU			POZN.	
1. CSKA MOSKVA	19	18	1	1810:1332	36	11	0	1083:750	7	1	727:582	PLAY OFF
2. U.KAZAN	17	15	2	1502:1280	30	9	1	897:752	6	1	605:528	PLAY OFF
3. CHIMKI M.	16	13	3	1570:1295	26	9	0	934:724	4	3	636:571	PLAY OFF
4. Z.PETERBURG	14	11	3	1192:1103	22	5	0	457:357	6	3	735:746	PLAY OFF
5. KRASNODAR	15	10	5	1190:1059	20	5	2	545:449	5	3	645:610	PLAY OFF
6. NYMBURK	18	10	8	1470:1454	20	7	2	703:642	3	6	767:812	PLAY OFF
7. I.A.SARATOV	15	9	6	1293:1188	18	6	2	657:633	3	4	636:555	PLAY OFF
8. N.NOVGOROD	17	9	8	1414:1450	18	6	2	680:656	3	6	734:794	PLAY OFF
9. KRASNJOJARSK	17	6	11	1424:1468	12	4	4	730:670	2	7	694:798	
10. KO VOLGOGRAD	17	6	11	1427:1497	12	2	6	656:726	4	5	771:771	
11. ASTANA	16	6	10	1357:1439	12	5	4	829:820	1	6	528:619	
12. TSMOKI MINSK	16	6	10	1298:1383	12	2	6	680:691	4	4	618:692	
13. B.LOIMAA	19	6	13	1410:1592	12	5	5	752:805	1	8	658:787	
14. VEF RIGA	17	4	13	1365:1477	8	1	6	553:613	3	7	812:864	
15. KALEV/CR.TALLIN	16	4	12	1203:1380	8	3	5	619:673	1	7	584:707	
16. VITA TBILISI	17	0	17	1154:1682	0	0	8	531:812	0	9	623:870	

BASKETBAL - LITOVSKÁ LIGA

TABUĽKA	CELKOM				DOMA			VONKU			POZN.	
1. Ž.KAUNAS	23	21	2	1970:1559	44	10	1	961:737	11	1	1009:822	PLAY OFF
2. R.VILNIUS	23	18	5	1955:1714	41	11	1	1045:867	7	4	910:847	PLAY OFF
3. JUTENA	23	12	11	1795:1871	35	8	3	855:827	4	8	940:1044	PLAY OFF
4. N.KLAIPEDA	23	11	12	1734:1700	34	6	6	928:891	5	6	806:809	PLAY OFF
5. VYTAUTAS P.	23	11	12	1855:1836	34	7	6	1059:1013	4	6	796:823	PLAY OFF
6. LIETKABELIS P.	23	11	12	1715:1763	34	8	4	940:914	3	8	775:849	PLAY OFF
7. SIAULIAI	22	10	12	1711:1738	32	6	4	841:804	4	8	870:934	PLAY OFF
8. NEVEZIS K.	23	8	15	1650:1889	31	4	8	860:972	4	7	790:917	PLAY OFF
9. PZ PASVALYS	22	7	15	1669:1772	29	6	5	845:827	1	10	824:945	
10. ALYTUS D.	23	5	18	1524:1736	28	4	6	678:714	1	12	846:1022	

BASKETBAL - ŠVÉDSKA LIGA

TABUĽKA	CELKOM				DOMA			VONKU			POZN.	
1. SÖDERTÄLJE	21	19	2	1680:1445	38	10	0	837:692	9	2	843:753	PLAY OFF
2. NORRKÖPING	21	16	5	1634:1487	32	9	1	817:729	7	4	817:758	PLAY OFF
3. P.LULEÅ	21	13	8	1820:1689	26	6	3	812:702	7	5	1008:987	PLAY OFF
4. SUNDSVALL	21	13	8	1742:1682	26	7	4	921:865	6	4	821:817	PLAY OFF
5. BORÅS	21	12	9	1860:1778	24	8	3	1020:922	4	6	840:856	PLAY OFF
6. NASSJÖ	22	11	11	1665:1643	22	7	5	905:855	4	6	760:788	PLAY OFF
7. UPPSALA	20	9	11	1568:1506	18	6	4	814:722	3	7	754:784	PLAY OFF
8. MALBAS	22	8	14	1632:1740	16	4	7	799:859	4	7	833:881	PLAY OFF
9. JÄMTLAND	21	6	15	1648:1801	12	4	6	788:768	2	9	860:1033	
10. UMEA	20	4	16	1458:1664	8	3	7	754:831	1	9	704:833	ZOSTUP
11. ÖREBRO	20	4	16	1564:1836	8	1	9	779:928	3	7	785:908	ZOSTUP

BASKETBAL - POĽSKÁ LIGA

TABUĽKA	CELKOM				DOMA			VONKU			POZN.	
1. TORUŃ	19	14	5	1511:1380	33	7	2	725:622	7	3	786:758	PLAY OFF
2. ZIELONA GORA	18	15	2	1418:1199	32	9	0	801:638	6	2	617:561	PLAY OFF
3. WŁOCŁAWEK	18	13	5	1382:1287	31	9	0	741:660	4	5	641:627	PLAY OFF
4. KUTNO	19	12	7	1343:1283	31	7	3	694:632	5	4	649:651	PLAY OFF
5. RADOM	17	13	4	1296:1172	30	7	2	695:622	6	2	601:550	PLAY OFF
6. D.GORNICZA	20	10	10	1478:1470	30	5	3	617:554	5	7	861:916	PLAY OFF
7. A.P.GDYNIA	19	11	8	1319:1342	30	6	4	697:669	5	4	622:673	PLAY OFF
8. C.SŁUPSK	17	12	5	1372:1266	29	7	1	653:552	5	4	719:714	PLAY OFF
9. SZCZECIN	19	9	9	1390:1420	27	5	3	615:614	4	6	775:806	
10. OSTRÓW WLKP.	18	9	9	1283:1332	27	7	3	749:754	2	6	534:578	
11. KOSZALIN	18	8	10	1242:1307	26	5	4	622:654	3	6	620:653	
12. TUROŃ Z.	17	8	9	1413:1384	25	4	5	744:738	4	4	669:646	
13. P.STAROGARD GD.	19	6	13	1387:1437	25	5	5	778:755	1	8	609:682	
14. TREFĽ SOBOT	20	4	15	1258:1345	23	4	6	633:644	0	9	625:701	
15. TARNOBREZG	18	4	14	1241:1393	22	3	5	581:608	1	9	660:785	
16. LUBĽIN	18	3	15	1217:1421	21	2	7	636:726	1	8	581:695	
17. WROCLAW	18	3	14	1197:1309	20	1	8	623:701	2	6	574:608	

BASKETBAL - POĽSKÁ LIGA, ŽENY

TABUĽKA	CELKOM				DOMA			VONKU			POZN.	
1. WISLA KRAKOV	16	14	2	1190:937	30	7	0	573:393	7	2	617:544	
2. A.BYDGOSZCZ	16	13	3	1247:909	29	7	1	632:425	6	2	615:484	
3. S.WROCLAW	16	12	4	1236:1026	28	7	1	654:492	5	3	582:534	
4. POLKOWICE	16	12	4	1001:964	28	7	1	520:446	5	3	481:518	
5. GDYNIA	16	11	5	1125:1100	27	5	2	486:482	6	3	639:618	
6. LUBĽIN	16	9	7	1066:974	25	5	4	596:538	4	3	470:436	
7. ETORUN	16	7	9	1062:1038	23	3	5	550:548	4	4	512:490	
8. WŁODZ	16	5	11	1024:1185	21	2	6	497:571	3	5	527:614	
9. GORZOW	16	4	12	928:1060	20	4	5	496:550	0	7	432:510	
10. SOSNOWIEC	15	3	12	878:1019	18	3	5	466:513	0	7	412:506	
11. MUKS POZNAN	15	3	12	861:1099	18	1	6	416:545	2	6	445:554	
12. SIEDLCE	16	2	14	1007:1314	18	2	6	565:671	0	8	442:643	

BASKETBAL - BELGICKÁ LIGA

TABUĽKA	CELKOM				DOMA			VONKU			POZN.	
1. OOSTENDE	15	14	1	1375:1128	29	7	0	638:504	7	1	737:624	PLAY OFF
2. CHARLEROI	14	9	5	1108:1047	23	5	2	552:501	4	3	556:546	PLAY OFF
3. LIMBURG	14	8	6	1300:1199	22	5	2	688:600	3	4	612:599	PLAY OFF
4. ANTWERPY	14	8	6	1196:1161	22	5	3	691:664	3	3	505:497	PLAY OFF
5. AALSTAR	14	8	6	1186:1153	22	4	3	605:551	4	3	581:602	PLAY OFF
6. BRUSSELS B.	14	7	7	1215:1147	21	7	0	650:491	0	7	565:656	PLAY OFF
7. MONS	14	7	7	1114:1110	21	4	3	584:530	3	4	530:580	PLAY OFF
8. LIEGE	13	7	6	1072:1126	20	5	1	525:526	2	5	547:600	PLAY OFF
9. K.WILLEBROEK	15	4	11	1181:1326	19	3	5	683:709	1	6	498:617	
10. PEPINSTER	14	4	10	1150:1315	18	3	4	580:639	1	6	570:676	
11. LIEUVEN	15	2	13	1211:1396	17	2	5	570:627	0	8	641:769	

BASKETBAL - JADRANSKÁ LIGA

TABUĽKA	CELKOM				DOMA			VONKU			POZN.
1. B.PODGORICA	22	20	2</								

4. CZ BEOGRAD	21	15	6	1613:1450	36	7	3	841:708	8	3	772:742	FINAL 4
5. CIBONA Z.	22	10	12	1569:1597	32	7	3	745:725	3	9	824:872	
6. ZADAR	22	10	12	1490:1549	32	7	4	749:717	3	8	741:832	
7. OL LJUBLJANA	22	9	13	1577:1597	31	6	5	835:768	3	8	742:829	
8. ALEKSANDROVAC	22	9	13	1553:1587	31	5	6	783:793	4	7	770:794	
9. P BEOGRAD	22	9	13	1606:1654	31	8	3	863:833	1	10	743:821	
10. KRKA N.MESTO	22	9	13	1553:1618	31	6	6	897:887	3	7	656:731	
11. MZT SKOPJE	21	9	12	1509:1501	30	6	5	807:777	3	7	702:724	
12. MET VALJEVO	22	8	14	1558:1664	30	6	5	791:790	2	9	767:874	
13. SUTJESKA N.	22	7	15	1538:1658	29	4	7	780:808	3	8	758:850	
14. SENTJUR	22	7	15	1517:1669	29	5	6	731:754	2	9	786:915	

BASKETBAL - TURECKÁ LIGA

TABULKA	CELKOM				DOMA			VONKU			POZN.	
1. FENERBAHCE U.	16	12	4	1347:1254	28	6	1	632:560	6	3	715:694	PLAY OFF
2. I EFES	15	12	3	1273:1136	27	6	1	611:551	6	2	662:585	PLAY OFF
3. GALATASARAY	16	11	5	1313:1196	27	9	1	827:719	2	4	486:477	PLAY OFF
4. DARUSSAFAKA	16	10	6	1228:1156	26	6	3	731:672	4	3	497:484	PLAY OFF
5. P KARSIVAKA	16	10	6	1317:1248	26	8	1	730:667	2	5	587:581	PLAY OFF
6. BANVITSPOR	16	10	6	1336:1281	26	8	1	741:672	2	5	595:609	PLAY OFF
7. BUYUKCEKMECE	16	8	8	1237:1264	24	6	3	700:702	2	5	537:562	PLAY OFF
8. USAK	16	8	8	1243:1271	24	5	3	618:611	3	5	625:660	PLAY OFF
9. TRABZONSPOR	16	7	9	1194:1202	23	4	3	543:507	3	6	651:695	
10. A.KOLEJLILER	16	7	9	1245:1255	23	6	3	724:689	1	6	521:566	
11. BESIKTAS	16	7	9	1271:1303	23	5	2	580:565	2	7	691:738	
12. GAZIANTEP	16	7	9	1210:1264	23	5	1	474:454	2	8	736:810	
13. YESILGIRESun	16	5	11	1226:1266	21	3	5	605:604	2	6	621:662	
14. T.KONYASPOR	15	6	9	1085:1160	21	3	5	588:611	3	4	497:549	
15. TT ANKARA	16	4	12	1221:1340	20	2	5	559:585	2	7	662:755	ZOSTUP
16. ISTANBUL BB	16	3	13	1240:1390	19	2	5	540:614	1	8	700:776	ZOSTUP

BASKETBAL - IZRAELSKÁ LIGA

TABULKA	CELKOM				DOMA			VONKU			POZN.	
1. H.JERUSALEM	17	13	4	1482:1322	30	7	1	727:610	6	3	755:712	
2. MACCABI T.A.	18	12	5	1486:1284	29	6	2	737:597	6	3	749:687	
3. MACC.HAIFA	18	11	7	1367:1330	29	8	1	699:614	3	6	668:716	
4. MACC.RISHON	18	10	7	1340:1321	27	7	2	737:688	3	5	603:633	
5. NAHARIYA	17	10	7	1298:1326	27	5	4	684:703	5	3	614:623	
6. BNEI HERZLIYA	17	9	8	1352:1376	26	6	2	631:597	3	6	721:779	
7. MACC.ASHDOD	17	8	9	1410:1394	25	6	2	706:653	2	7	704:741	
8. H.EILAT	17	8	9	1330:1386	25	6	2	610:605	2	7	720:781	
9. HAPOEL T.A.	17	7	10	1328:1285	24	4	6	800:784	3	4	528:501	
10. NES ZIONA	17	6	11	1344:1430	23	4	5	710:748	2	6	634:682	
11. H.HOLON	18	5	13	1346:1482	23	5	4	711:715	0	9	635:767	
12. KIRYAT GAT	17	4	13	1320:1467	21	3	5	644:693	1	8	676:774	

NBA

CISLO UDAL	DEN	ZAPASY		PREDBEŽNÉ KURZY / SKUTOČNÉ KURZY						VÁŠ TIP	VÝSLEDOK
				1	10	0	02	2			
958	02.02.	INDIANA	-	CLEVELAND	2,55	2,15	13,00	1,40	1,55		
959	02.02.	BROOKLYN	-	DETROIT	2,70	2,25	13,00	1,35	1,50		
960	02.02.	OKLAHOMA	-	WASHINGTON	1,22	1,15	16,00	3,40	4,20		
961	02.02.	NEW ORLEANS	-	MEMPHIS	1,45	1,32	14,00	2,40	2,85		
962	02.02.	ATLANTA	-	DALLAS	1,85	1,60	12,00	1,75	2,05		
963	02.02.	SAN ANTONIO	-	ORLANDO	1,05	1,01	18,00	6,30	9,00		
964	02.02.	UTAH	-	CHICAGO	1,85	1,60	12,00	1,75	2,05		
965	02.02.	DENVER	-	TORONTO	2,70	2,25	13,00	1,35	1,50		
966	02.02.	SACRAMENTO	-	MILWAUKEE	1,55	1,40	13,00	2,15	2,55		
967	03.02.	NEW YORK	-	BOSTON	1,75	1,52	12,00	1,85	2,20		
968	03.02.	HOUSTON	-	MIAMI	1,55	1,40	13,00	2,15	2,55		
969	03.02.	PHOENIX	-	TORONTO	3,20	2,70	14,00	1,25	1,35		
970	03.02.	PORTLAND	-	MILWAUKEE	1,40	1,30	14,00	2,50	2,95		
971	03.02.	LA LAKERS	-	MINNESOTA	1,80	1,55	12,00	1,80	2,15		
972	04.02.	PHILADELPHIA	-	ATLANTA	5,00	4,20	16,00	1,10	1,15		
973	04.02.	CHARLOTTE	-	CLEVELAND	3,90	3,20	15,00	1,17	1,25		
974	04.02.	BROOKLYN	-	INDIANA	3,20	2,70	14,00	1,25	1,35		
975	04.02.	BOSTON	-	DETROIT	1,60	1,42	13,00	2,05	2,45		
976	04.02.	OKLAHOMA	-	ORLANDO	1,13	1,08	16,00	4,40	6,00		
977	04.02.	WASHINGTON	-	GOLDEN STATE	4,60	3,60	16,00	1,12	1,20		
978	04.02.	SAN ANTONIO	-	NEW ORLEANS	1,07	1,03	17,00	5,60	7,80		
979	04.02.	DALLAS	-	MIAMI	1,40	1,30	14,00	2,50	2,95		
980	04.02.	UTAH	-	DENVER	1,40	1,30	14,00	2,50	2,95		
981	04.02.	SACRAMENTO	-	CHICAGO	2,05	1,75	12,00	1,60	1,85		
982	04.02.	LA CLIPPERS	-	MINNESOTA	1,15	1,10	16,00	4,20	5,00		
983	05.02.	DETROIT	-	NEW YORK	1,50	1,35	13,00	2,25	2,70		
984	05.02.	NEW ORLEANS	-	LA LAKERS	1,22	1,15	16,00	3,40	4,20		
985	05.02.	PORTLAND	-	TORONTO	2,35	2,00	12,00	1,47	1,65		
986	05.02.	PHOENIX	-	HOUSTON	2,45	2,05	13,00	1,42	1,60		
987	06.02.	WASHINGTON	-	PHILADELPHIA	1,12	1,06	16,00	4,50	6,20		
988	06.02.	ORLANDO	-	LA CLIPPERS	2,25	1,90	12,00	1,50	1,70		
989	06.02.	ATLANTA	-	INDIANA	1,40	1,30	14,00	2,50	2,95		
990	06.02.	CHARLOTTE	-	MIAMI	1,80	1,55	12,00	1,80	2,15		
991	06.02.	CLEVELAND	-	BOSTON	1,15	1,10	16,00	4,20	5,00		
992	06.02.	NEW YORK	-	MEMPHIS	1,60	1,42	13,00	2,05	2,45		
993	06.02.	BROOKLYN	-	SACRAMENTO	2,95	2,50	14,00	1,30	1,40		
994	06.02.	UTAH	-	MILWAUKEE	1,45	1,32	14,00	2,40	2,85		
995	06.02.	DENVER	-	CHICAGO	2,20	1,85	12,00	1,52	1,75		
996	06.02.	DALLAS	-	SAN ANTONIO	3,60	2,95	15,00	1,20	1,30		
997	06.02.	HOUSTON	-	PORTLAND	1,35	1,25	14,00	2,70	3,20		
998	07.02.	INDIANA	-	DETROIT	1,50	1,35	13,00	2,25	2,70		
999	07.02.	CHARLOTTE	-	WASHINGTON	1,55	1,40	13,00	2,15	2,55		
950	07.02.	PHILADELPHIA	-	BROOKLYN	1,75	1,52	12,00	1,85	2,20		
951	07.02.	CLEVELAND	-	NEW ORLEANS	1,10	1,05	16,00	5,00	7,00		
952	07.02.	MINNESOTA	-	CHICAGO	2,20	1,85	12,00	1,52	1,75		
953	07.02.	MEMPHIS	-	DALLAS	1,75	1,52	12,00	1,85	2,20		
954	07.02.	SAN ANTONIO	-	LA LAKERS	1,01	1,00	21,00	10,00	15,00		
955	07.02.	GOLDEN STATE	-	OKLAHOMA	1,25	1,17	15,00	3,20	3,90		
956	07.02.	PHOENIX	-	UTAH	1,55	1,40	13,00	2,15	2,55		
957	07.02.	BOSTON	-	SACRAMENTO	1,40	1,30	14,00	2,50	2,95		
958	07.02.	NEW YORK	-	DENVER	1,60	1,42	13,00	2,05	2,45		
959	07.02.	ORLANDO	-	ATLANTA	2,00	1,70	12,00	1,65	1,90		
960	07.02.	MIAMI	-	LA CLIPPERS	1,50	1,35	13,00	2,25	2,70		

YCHOVNÁ KONFERENCIA

ATLANTICKÁ DIVIZIA	CELKOM				DOMA			VONKU			USPESNOST (%)
1. TORONTO	47	32	15	18	6	14	9	68			
2. BOSTON	48	27	21	14	10	13	11	56			
3. NEW YORK	49	23	26	14	10	9	16	46			
4. BROOKLYN	47	17	35	8	18	4	17	25			
5. PHILADELPHIA	48	7	41	4	18	3	23	14			
CENTRALNA DIVIZIA	CELKOM				DOMA			VONKU			USPESNOST (%)
1. CLEVELAND	46	34	12	19	3	15	9	73			
2. CHICAGO	45	26	19	16	9	10	10	57			
3. INDIANA	46	24	22	14	7	10	15	52			
4. DETROIT	48	25	23	15	8	10	15	52			
5. MILWAUKEE	49	20	29	13	8	7	21	40			
JUHOVYCHODNÁ DIVIZIA	CELKOM				DOMA			VONKU			USPESNOST (%)
1. ATLANTA	48	27	21	15	8	12	13	56			
2. MIAMI	47	26	21	15	9	11	12	55			
3. CHARLOTTE	47	22	25	16	8	6	17	46			
4. WASHINGTON	45	21	24	10	15	11	9	46			
5. ORLANDO	45	20	25	12	11	8	14	44			
ZÁPADNÁ KONFERENCIA	CELKOM				DOMA			VONKU			USPESNOST (%)
JUHOZÁPADNÁ DIVIZIA	CELKOM				DOMA			VONKU			USPESNOST (%)

1. SAN ANTONIO	47	39	8	25	0	14	8	82
2. MEMPHIS	48	28	20	19	7	9	13	58
3. DALLAS	49	27	22	14	8	13	14	55
4. HOUSTON	50	25	25	15	12	10	13	50
5. NEW ORLEANS	46	18	28	13	10	5	18	39
SEVEROZÁPADNÁ DIVÍZIA								
		CELKOM			DOMA		VONKU	USPEŠNOSŤ (%)
1. OKLAHOMA	49	36	13	22	5	14	8	73
2. PORTLAND	48	22	26	13	10	9	16	45
3. UTAH	46	21	25	14	10	7	15	45
4. DENVER	48	18	30	9	15	9	15	37
5. MINNESOTA	48	14	34	7	18	7	16	29
PACIFICKÁ DIVÍZIA								
		CELKOM			DOMA		VONKU	USPEŠNOSŤ (%)
1. GOLDEN STATE	47	43	4	22	0	21	4	91
2. LA CLIPPERS	47	31	16	16	7	15	9	65
3. SACRAMENTO	47	20	27	12	12	8	15	42
4. PHOENIX	48	14	34	10	13	4	21	29
5. LA LAKERS	49	9	40	5	17	4	23	18

HÁDZANÁ - LIGA MAJSTROV, ŽENY

ČÍSLO UDAL.	DEŇ	ZÁPASY	PREDBEŽNÉ KURZY / SKUTOČNÉ KURZY								VÁŠ TIP	VÝSLEDOK
			1	10	0	02	2					
05.02.	BAIA MARE	-	FTC BUDAPEŠT	1,85	1,50	8,00	1,75	2,25				
06.02.	RÓSTOV	-	THÜRINGER	1,03	1,01	19,00	6,80	11,50				
06.02.	LARVIK	-	FLEURY LOIRET	1,20	1,07	9,50	3,60	5,80				
06.02.	GYÖR	-	CSM BUKUREŠT	1,20	1,07	9,50	3,60	5,80				
06.02.	V.SKOPJE	-	SAVEHOF	1,05	1,01	15,00	6,30	10,50				
07.02.	MIDTJYLLAND	-	B.PODGORICA	7,00	4,15	10,00	1,05	1,15				
SKUPINA 1			CELKOM		DOMA		VONKU		POZN.			
1.	RÓSTOV	6 6 0 0	152:135	12	3 0 0	76:72	3 0 0	76:63		PLAY OFF		
2.	FTC BUDAPEŠT	6 4 1 1	177:156	9	3 0 0	98:78	1 1 1	79:78		PLAY OFF		
3.	LARVIK	6 3 0 3	159:153	6	2 0 1	76:68	1 0 2	83:85		PLAY OFF		
4.	BAIA MARE	6 2 0 4	153:158	4	1 0 2	80:81	1 0 2	73:77		PLAY OFF		
5.	FLEURY LOIRET	6 1 2 3	155:170	4	1 1 1	77:76	0 1 2	78:94				
6.	THÜRINGER	6 0 1 5	145:169	1	0 1 2	77:82	0 0 3	68:87				
SKUPINA 2			CELKOM		DOMA		VONKU		POZN.			
1.	B.PODGORICA	6 4 1 1	160:124	9	2 1 0	87:62	2 0 1	73:62		PLAY OFF		
2.	GYÖR	6 4 1 1	146:135	9	2 0 1	71:73	2 1 0	75:62		PLAY OFF		
3.	CSM BUKUREŠT	6 3 1 2	145:134	7	2 0 1	73:72	1 1 1	72:62		PLAY OFF		
4.	V.SKOPJE	6 3 0 3	148:146	6	2 0 1	77:72	1 0 2	71:74		PLAY OFF		
5.	MIDTJYLLAND	6 2 1 3	134:146	5	1 1 1	62:68	1 0 2	72:78				
6.	SAVEHOF	6 0 0 6	116:164	0	0 0 3	53:79	0 0 3	63:85				

HÁDZANÁ - DÁNSKY POHÁR, MUŽI

ČÍSLO UDAL.	DEŇ	ZÁPASY	PREDBEŽNÉ KURZY / SKUTOČNÉ KURZY								VÁŠ TIP	VÝSLEDOK
			1	10	0	02	2					
06.02.	HOLSTEBRO	-	MIDTJYLLAND	1,25	1,12	9,20	3,20	4,90				
06.02.	AARHUS	-	GÖG/SVENDSBORG	1,60	1,35	8,50	2,05	2,70				

HÁDZANÁ - DÁNSKA LIGA, MUŽI

ČÍSLO UDAL.	DEŇ	ZÁPASY	PREDBEŽNÉ KURZY / SKUTOČNÉ KURZY								VÁŠ TIP	VÝSLEDOK
			1	10	0	02	2					
06.02.	HOLSTEBRO	-	MIDTJYLLAND	1,25	1,12	9,20	3,20	4,90				
06.02.	AARHUS	-	GÖG/SVENDSBORG	1,60	1,35	8,50	2,05	2,70				

HÁDZANÁ - ŠPANIĽSKA LIGA

ČÍSLO UDAL.	DEŇ	ZÁPASY 16. KOLA	VÝSLEDKY V ROKU				PREDBEŽNÉ KURZY				VÁŠ TIP	VÝSLEDOK	
			2015-2016		2014-2015		1	10	0	02			2
			D	V	D	V							
06.02.	GUADALAJARA	-	TEUCRO	26:29	27:29	1,45	1,25	8,60	2,40	3,30			
06.02.	S. SANTANDER	-	BENIDORM	22:26	27:27	1,90	1,52	7,70	1,70	2,20			
06.02.	CIUDAD ENC.	-	SAGUNTO	23:24	23:28	1,45	1,25	8,60	2,40	3,30			
06.02.	PUENTE GENIL	-	GRANOLLERS	26:27	25:26	4,10	2,90	9,00	1,15	1,30			
06.02.	F. M. CANGAS	-	VIL DE ARANDA	34:37	28:24	1,55	1,32	8,50	2,15	2,85			
06.02.	ARAGON	-	LA RIOJA	22:33	27:33	26:38	10,50	6,30	15,00	1,01	1,05		
06.02.	HUESCA	-	ADEMAR LEON	21:22	29:25	32:35	2,50	1,90	8,30	1,42	1,70		
06.02.	AN. PAMPLONA	-	BARCELONA	23:38	30:43	25:35	25,00	15,00	30,00	1,00	1,00		
VÝSLEDKY POSLEDNÝCH ZÁPISOV			(OZNAČENIE PISMENOM (V) ZNAMENA ZÁPAS HRANY VONKU)										
ADEMAR LEON	F. M. CANGAS (V)	29:27	ARAGON	41:22	AN. PAMPLONA (V)	27:27	BARCELONA	33:37	LA RIOJA (V)	27:32	VIL DE ARANDA	31:30	
AN. PAMPLONA	LA RIOJA	33:31	VIL DE ARANDA (V)	27:28	ADEMAR LEON	27:27	TEUCRO (V)	32:30	BENIDORM	28:32	SAGUNTO (V)	31:24	
ARAGON	VIL DE ARANDA	30:35	ADEMAR LEON (V)	22:41	TEUCRO	32:27	BENIDORM (V)	25:27	SAGUNTO	28:35	PUENTE GENIL (V)	25:33	
BARCELONA	GRANOLLERS	39:28	LA RIOJA (V)	39:28	VIL DE ARANDA	38:26	ADEMAR LEON (V)	37:33	TEUCRO	44:30	BENIDORM (V)	36:17	
BENIDORM	GUADALAJARA (V)	31:30	HUESCA	26:26	F. M. CANGAS (V)	29:31	ARAGON	27:25	AN. PAMPLONA (V)	32:28	BARCELONA	17:36	
CIUDAD ENC.	PUENTE GENIL	30:26	GRANOLLERS (V)	29:35	S. SANTANDER (V)	29:30	GUADALAJARA	36:28	HUESCA (V)	19:21	F. M. CANGAS	29:35	
F. M. CANGAS	ADEMAR LEON	27:29	TEUCRO (V)	32:32	BENIDORM	31:29	SAGUNTO (V)	30:29	PUENTE GENIL	27:19	CIUDAD ENC. (V)	35:29	
GRANOLLERS	BARCELONA (V)	28:39	CIUDAD ENC.	35:29	LA RIOJA	24:29	S. SANTANDER (V)	38:22	VIL DE ARANDA	32:30	GUADALAJARA (V)	29:23	
GUADALAJARA	BENIDORM	30:31	SAGUNTO (V)	33:30	PUENTE GENIL	33:24	CIUDAD ENC. (V)	26:36	S. SANTANDER	31:26	GRANOLLERS	23:29	
HUESCA	TEUCRO	33:31	BENIDORM (V)	26:26	SAGUNTO	29:29	PUENTE GENIL (V)	23:22	CIUDAD ENC.	21:19	S. SANTANDER (V)	29:25	
LA RIOJA	AN. PAMPLONA (V)	31:33	BARCELONA	28:39	GRANOLLERS (V)	29:24	VIL DE ARANDA (V)	27:30	ADEMAR LEON	32:27	TEUCRO (V)	34:30	
PUENTE GENIL	CIUDAD ENC. (V)	26:30	S. SANTANDER	25:26	GUADALAJARA (V)	24:33	HUESCA	22:23	F. M. CANGAS (V)	19:27	ARAGON	33:25	
S. SANTANDER	SAGUNTO	35:30	PUENTE GENIL (V)	26:25	CIUDAD ENC.	30:29	GRANOLLERS	22:38	GUADALAJARA (V)	26:31	HUESCA	25:29	
SAGUNTO	S. SANTANDER (V)	30:35	GUADALAJARA	30:33	HUESCA (V)	29:29	F. M. CANGAS	29:30	ARAGON (V)	35:28	AN. PAMPLONA	24:31	
TEUCRO	HUESCA (V)	31:33	F. M. CANGAS	32:32	ARAGON (V)	27:32	AN. PAMPLONA	30:32	BARCELONA (V)	30:44	LA RIOJA	30:34	
VIL DE ARANDA	ARAGON (V)	35:30	AN. PAMPLONA	28:27	BARCELONA (V)	26:38	LA RIOJA	30:27	GRANOLLERS (V)	30:32	ADEMAR LEON (V)	30:31	
TABUĽKA			CELKOM		DOMA		VONKU		POZN.				
1.	BARCELONA	15 15 0 0	581:378	30	8 0 0	311:204	7 0 0	270:174		LM			
2.	LA RIOJA	15 11 1 3	484:414	23	6 0 1	225:191	5 1 2	259:223		LM			
3.	GRANOLLERS	15 10 1 4	464:406	21	6 0 2	254:213	4 1 2	210:193		LM			
4.	F. M. CANGAS	15 10 1 4	425:415	21	6 0 2	213:202	4 1 2	212:213		LM			
5.	ADEMAR LEON	15 9 2 4	439:390	20	5 0 2	208:178	4 2 2	231:212		EHF			
6.	VIL DE ARANDA	15 8 3 4	459:442	19	5 2 0	220:203	3 1 4	239:239		EHF			
7.	HUESCA	15 5 6 4	381:396	16	3 4 1	221:225	2 2 3	160:171					
8.	AN. PAMPLONA	15 5 2 8	404:417	12	3 2 3	224:224	2 0 5	180:193					
9.	S. SANTANDER	15 6 0 9	409:448	12	3 0 5	231:256	3 0 4	178:192					
10.	BENIDORM	15 5 2 8	400:446	12	3 2 2	190:209	2 0 6	210:237					
11.	GUADALAJARA	15 4 3 8	418:444	11	3 1 4	223:222	1 2 4	195:222					
12.	CIUDAD ENC.	15 5 1 9	402:440	11	4 1 2	191:191	1 0 7	211:249					
13.	TEUCRO	15 4 2 9	446:483	10	4 1 2	215:210	0 1 7	231:273					
14.	SAGUNTO	15 3 2 10	424:477	8	2 0 5	197:217	1 2 5	227:260					
15.	PUENTE GENIL	15 4 0 11	388:443	8	4 0 3	185:192	0 0 8	203:251		ZOSTUP			
16.	ARAGON	15 3 0 12	417:502	6	2 0 6	232:264	1 0 6	185:238		ZOSTUP			

HÁDZANÁ - ŠVÉDSKA LIGA

ČÍSLO UDAL.	DEŇ	ZÁPASY	VÝSLEDKY V ROKU				PREDBEŽNÉ KURZY				VÁŠ TIP	VÝSLEDOK	
			2015-2016		2014-2015		1	10	0	02			2
			D	V	D	V							
01.02.	HAMMARBY	-	ALINGSÄS	23:31	26:26	23:27	2,70	2,05	8,50	1,35	1,60		
02.02.	MALMÖ	-	ARANAS	22:34	23:27	23:27	1,10	1,03	12,00	5,00	8,40		
03.02.	GUIF	-	SOLNA	25:22	31:29	23:26	1,25	1,12	9,20	3,20	4,90		
03.02.	SAVEHOF	-	KARLSKRONA	27:27	28:26	22:28	1,08	1,03	13,00	5,50	9,00		
03.02.	YSTAD IF	-	KRISTIANSTAD	21:32	28:26	22:28	2,85	2,15	8,50	1,32	1,55		
04.02.	SKOVDE	-	LUGI	27:25	31:23	27:28	3,50	2,50	8,70	1,22	1,40		
04.02.	DROTT	-	REDBERGLID	25:28	23:23	28:34	5,80	3,60	9,50	1,07	1,20		
07.02.	KARLSKRONA	-	GUIF	20:23			2,50	1,90	8,30	1,42	1,70		

	07.02	ALINGSAS	-	MALMO	25:28	23:23	19:19	1,25	1,12	9,20	3,20	4,90	
	07.02	SOLNA	-	SKOVDE	16:23	21:21	19:27	1,55	1,32	8,50	2,15	2,85	
	07.02	ARANAS	-	HAMMARBY	27:29			4,10	2,90	9,00	1,15	1,30	

VYSLEDKY POSLEDNYCH ZAPASOV				OZNACENIE PISMENOM (V) ZNAMENA ZAPAS HRANY VONKU									
ALINGSAS	ARANAS (V)	23:20	42:27	HAMMARBY	34:22	MALMO (V)	25:28	DROTT	28:22	SAVEHOF (V)	25:22		
ARANAS	ALINGSAS (V)	20:23	27:42	MALMO	31:23	HAMMARBY (V)	27:29	SAVEHOF	34:32	SKOVDE	31:25		
DROTT	KARLSKRONA (V)	28:33	29:21	REDBERGLID (V)	25:28	KRISTIANSTAD	24:31	ALINGSAS (V)	22:28	MALMO (V)	20:31		
GUIF	SKOVDE (V)	25:26	33:24	SOLNA (V)	25:22	KARLSKRONA	23:20	REDBERGLID (V)	22:29	LUGI	32:24		
HAMMARBY	KRISTIANSTAD (V)	23:33	28:27	ALINGSAS (V)	22:34	ARANAS	29:27	YSTAD IF	23:26	MALMO (V)	25:24		
KARLSKRONA	DROTT	33:28	21:29	SAVEHOF	27:27	GUIF (V)	20:23	SKOVDE	32:21	SOLNA (V)	19:24		
KRISTIANSTAD	HAMMARBY	33:23	27:28	YSTAD IF	32:21	DROTT (V)	31:24	MALMO	27:17	SKOVDE (V)	30:25		
LUGI	SAVEHOF	22:28	23:19	SKOVDE	25:27	YSTAD IF (V)	36:30	SOLNA	21:21	GUIF (V)	24:32		
MALMO	REDBERGLID (V)	25:25	23:31	ALINGSAS	28:25	KRISTIANSTAD (V)	17:27	HAMMARBY	24:25	DROTT	31:20		
REDBERGLID	MALMO	25:25	28:25	SAVEHOF (V)	28:22	GUIF	29:22	YSTAD IF (V)	28:23	SOLNA	27:28		
SKOVDE	GUIF	26:25	24:33	LUGI (V)	27:25	SOLNA	23:16	KARLSKRONA (V)	21:32	KRISTIANSTAD	25:30		
SOLNA	YSTAD IF	23:22	26:31	GUIF	22:25	SKOVDE (V)	16:23	LUGI (V)	21:21	KARLSKRONA	24:19		
SAVEHOF	LUGI (V)	28:22	19:23	KARLSKRONA (V)	27:27	REDBERGLID	22:28	ARANAS (V)	32:34	ALINGSAS	22:25		
YSTAD IF	SOLNA (V)	22:23	31:26	KRISTIANSTAD (V)	21:32	LUGI	30:36	HAMMARBY (V)	26:23	REDBERGLID	23:28		

TABULKA				CELKOM		DOMA		VONKU		POZN.		
1.	KRISTIANSTAD	20	19	0	1	605:481	38	10	0	0	289:247	PLAY OFF
2.	ALINGSAS	20	16	1	3	571:467	33	10	0	0	258:251	PLAY OFF
3.	YSTAD IF	20	11	4	5	552:512	26	6	1	3	251:239	PLAY OFF
4.	SAVEHOF	20	12	2	6	541:514	26	6	1	3	273:271	PLAY OFF
5.	REDBERGLID	20	11	2	7	514:491	24	6	1	3	245:248	PLAY OFF
6.	MALMO	20	11	1	8	498:485	23	7	0	3	238:257	PLAY OFF
7.	LUGI	20	10	2	8	523:507	22	4	2	4	269:254	PLAY OFF
8.	HAMMARBY	20	9	4	7	506:497	22	4	3	3	249:247	PLAY OFF
9.	GUIF	20	9	3	8	524:491	21	6	1	3	241:247	PLAY OFF
10.	KARLSKRONA	20	5	1	14	498:542	11	4	1	5	236:279	
11.	SOLNA	20	5	1	14	454:506	11	2	0	8	231:260	BARAZ
12.	ARANAS	20	5	0	15	521:590	10	4	0	6	253:321	BARAZ
13.	SKOVDE	20	5	0	15	448:533	10	2	0	8	231:272	BARAZ
14.	DROTT	20	1	1	18	481:620	3	1	1	8	245:334	ZOSTUP

HÁZANÁ - 2. NEMECKÁ LIGA

TABULKA				CELKOM		DOMA		VONKU		POZN.		
1.	ERLANGEN	21	18	1	2	631:509	37	12	0	0	262:233	POSTUP
2.	MINDEN	20	16	3	1	571:490	35	10	0	0	272:252	POSTUP
3.	COBURG	21	16	1	4	607:519	33	7	1	2	324:280	POSTUP
4.	FRIESENHAIM	21	14	2	5	558:522	30	9	2	0	261:268	
5.	HAMM	21	13	2	6	566:541	28	6	1	5	248:225	
6.	AUE	21	11	3	7	549:523	25	10	0	1	235:261	
7.	WILHELMSHAVEN	21	11	1	9	601:589	23	7	1	2	299:311	
8.	EMSDETTEN	21	10	2	9	615:601	22	6	1	2	340:349	
9.	NORDHORN	21	9	3	9	494:514	21	6	2	3	217:239	
10.	ESSEN	21	9	2	10	570:565	20	7	1	3	270:286	
11.	BAD SCHWARTAU	21	10	0	11	522:525	20	7	0	4	248:261	
12.	RIMPAR	21	8	3	10	499:499	19	7	0	3	241:261	
13.	SAARLOUIS	21	8	2	11	547:562	18	6	2	2	290:312	
14.	BIETIGHEIM	21	7	3	11	562:568	17	5	2	3	281:305	
15.	HENSTEDT	21	8	1	12	531:588	17	6	0	5	250:303	
16.	FERNDOF	21	6	4	11	547:594	16	6	3	3	212:257	
17.	TV NEUHAUSEN	21	7	1	13	523:568	15	4	1	5	265:294	ZOSTUP
18.	E.HAGEN	21	7	1	13	548:602	15	6	0	3	312:364	ZOSTUP
19.	E.ROSTOCK	21	6	1	14	522:571	13	5	1	4	267:321	ZOSTUP
20.	DORMAGEN	21	4	1	16	509:557	9	2	0	7	280:316	ZOSTUP
21.	SPRINGE	21	3	1	17	543:608	7	3	1	7	254:289	ZOSTUP

HÁZANÁ - NEMECKÁ LIGA, ŽENY

TABULKA				CELKOM		DOMA		VONKU		POZN.		
1.	LEIPZIG	14	11	1	2	423:363	23	5	1	2	180:154	PLAY OFF
2.	THURINGER	13	10	1	2	384:308	21	6	0	1	178:150	PLAY OFF
3.	METZINGEN	13	9	1	3	406:351	19	5	0	1	213:188	PLAY OFF
4.	OLDENBURG	13	8	2	3	391:370	18	5	1	1	170:171	PLAY OFF
5.	BIETIGHEIM	13	8	2	3	352:336	18	4	2	0	195:196	PLAY OFF
6.	DORTMUND	13	8	1	4	323:293	17	4	0	2	169:150	PLAY OFF
7.	BUXTEHUDE	13	8	0	5	345:332	16	5	0	2	158:154	PLAY OFF
8.	LEVERKUSEN	14	6	1	7	391:384	13	3	0	4	195:187	PLAY OFF
9.	BLOMBERG	13	5	2	6	378:370	12	2	2	2	195:190	
10.	F.BERLIN	13	5	0	8	357:362	10	2	0	5	172:171	
11.	BAD WILDUNGEN	13	4	1	8	367:408	9	3	0	3	190:235	
12.	GÖPPINGEN	13	2	0	11	304:366	4	2	0	5	138:176	
13.	CELLE	13	0	2	11	288:369	2	0	1	5	152:188	ZOSTUP
14.	ROSENGARTEN B.	13	0	2	11	295:392	2	0	1	5	170:219	ZOSTUP

HÁZANÁ - EXTRALIGA

TABULKA				CELKOM		DOMA		VONKU		POZN.		
1.	DUKLA PRAHA	15	11	1	3	422:364	23	6	1	0	220:200	PLAY OFF
2.	PLZEN	15	10	2	3	449:365	22	5	1	1	227:193	PLAY OFF
3.	HRANICE	15	11	0	4	431:395	22	7	0	0	240:235	PLAY OFF
4.	ZUBRI	15	10	1	4	452:422	21	4	1	2	236:213	PLAY OFF
5.	FR. MISTEK	15	9	2	4	409:393	20	6	1	2	158:149	PLAY OFF
6.	JICIN	15	8	1	6	369:346	17	7	0	1	152:184	PLAY OFF
7.	LOVOSICE	15	7	1	7	391:392	15	6	0	1	204:227	PLAY OFF
8.	KARVINA	15	6	1	8	399:404	13	3	0	4	209:216	PLAY OFF
9.	KOPRIVNICE	15	3	2	10	389:446	8	3	1	3	197:243	
10.	LITOVEL	15	3	2	10	359:418	8	2	1	5	169:195	
11.	KP BRNO	15	3	1	11	398:437	7	2	1	4	209:244	
12.	ZLIN	15	2	0	13	340:426	4	2	0	7	124:164	

HÁZANÁ - INTERLIGA, ŽENY

TABULKA				CELKOM		DOMA		VONKU		POZN.		
1.	MICHALOVCE	15	14	0	1	472:313	28	7	0	0	244:173	
2.	SLAVIA PRAHA	15	13	0	2	459:343	26	8	0	0	192:161	
3.	MOST	14	11	1	2	423:290	23	7	0	0	202:150	
4.	PORUBA	15	10	2	3	435:328	22	5	1	1	221:173	
5.	OLOMOUČ	15	9	0	6	388:368	18	7	0	1	217:199	
6.	PARTIZÁNSKE	14	9	0	5	348:341	18	5	0	2	181:172	
7.	SALA	15	8	1	6	391:355	17	4	1	2	205:191	
8.	ZLIN	15	7	0	8	356:350	14	6	0	2	143:181	
9.	VESELI N/M	14	3	2	9	339:391	8	2	2	3	155:206	
10.	PRESOV	14	3	1	10	296:398	7	1	0	4	191:252	
11.	PLZEN	15	2	1	12	287:437	5	2	0	7	123:192	
12.	PISEK	14	1	1	12	307:440	3	1	1	6	131:202	
13.	SKP BRATISLAVA	15	0	1	14	332:479	1	0	0	7	163:259	

HÁZANÁ - DÁNSKA LIGA, ŽENY

TABULKA				CELKOM		DOMA		VONKU		POZN.		
1.	MIDTJYLLAND	15	11	2	2	360:317	24	5	2	0	188:173	O TITUL
2.	ESBJERG	14	9	4	1	420:354	22	6	1	0	201:180	O TITUL
3.	VIBORG	15										

2. FLEURY LOIRET	12	8	0	4	323:296	28	5	0	2	189:175	3	0	2	134:121	PLAY OFF
3. ISSY PARIS	13	6	3	4	325:325	28	4	2	1	178:170	2	1	3	147:155	PLAY OFF
4. NIMES	13	6	2	5	340:336	27	5	1	1	198:181	1	1	4	142:155	PLAY OFF
5. BESANCON	12	7	0	5	308:303	26	4	0	2	159:158	3	0	3	149:145	PLAY OFF
6. NICE	13	5	1	7	310:318	24	4	0	3	174:175	1	1	4	136:143	PLAY OFF
7. NANTES	12	5	1	6	318:328	23	5	0	2	186:188	0	1	4	132:140	O ZOSTUP
8. TOULON	13	2	3	8	321:344	20	2	3	2	173:171	0	0	6	148:173	O ZOSTUP
9. DIJON	12	1	1	10	278:333	15	1	0	5	137:167	0	1	5	141:166	O ZOSTUP
10. MIOS BIGANOS	0	0	0	0	0:0	0	2	0	3	141:138	-2	0	-3	-141:-138	O ZOSTUP

HÁDZANÁ - SEHA LIGA

TABUĽKA		CELKOM				DOMA				VONKU				POZN.	
1. V.SKOPIJE	14	11	1	2	463:371	23	7	0	1	284:211	4	1	1	179:160	FINAL FOUR
2. VESZPREM	11	10	1	0	372:247	21	4	1	0	170:125	6	0	0	202:122	FINAL FOUR
3. RK ZAHREB	13	10	0	3	402:308	20	6	0	1	228:155	4	0	2	174:153	PLAY OFF
4. PRESOV	14	9	0	5	446:378	18	5	0	2	227:169	4	0	3	219:209	PLAY OFF
5. BREST	11	7	0	4	338:288	14	4	0	3	213:186	3	0	1	125:102	PLAY OFF
6. RK NEXE	13	7	0	6	362:349	14	4	0	3	196:186	3	0	3	166:163	PLAY OFF
7. VOJVODINA N.SAD	15	3	2	10	387:483	8	2	1	4	188:212	1	1	6	199:271	
8. BANJA LUKA	14	3	1	10	348:436	7	3	0	2	119:137	0	1	6	229:299	
9. SPARTAK VOJPUT	15	3	1	11	375:477	7	2	0	5	180:213	1	1	6	195:264	
10. STRUMICA	14	0	2	12	310:466	2	0	2	5	171:233	0	0	7	139:233	

HÁDZANÁ - NÓRSKA LIGA

TABUĽKA		CELKOM				DOMA				VONKU				POZN.	
1. ARENDAL	14	13	0	1	377:313	26	6	0	1	191:173	7	0	0	186:140	PLAY OFF
2. HASLUM	14	11	1	2	397:336	23	5	1	1	202:167	6	0	1	195:169	PLAY OFF
3. HALDEN	14	9	0	5	404:382	18	5	0	2	211:192	4	0	3	193:190	PLAY OFF
4. FYLLINGEN	14	8	1	5	402:376	17	4	1	2	207:191	4	0	3	195:185	PLAY OFF
5. ELVERUM	13	9	0	4	379:322	16	4	0	2	182:148	5	0	2	197:174	PLAY OFF
6. KOLSTAD	14	7	1	6	340:352	15	3	1	3	163:169	4	0	3	177:183	PLAY OFF
7. RUNAR	14	6	1	7	398:404	13	4	0	3	210:199	2	1	4	188:205	PLAY OFF
8. BODO	14	6	0	8	330:374	12	4	0	3	169:174	2	0	5	161:200	PLAY OFF
9. BAEKKELAGET	14	4	2	8	371:388	10	2	0	5	182:190	2	2	3	189:198	
10. DRAMMEN	13	4	0	9	338:334	8	2	0	5	189:184	2	0	4	149:150	O ZOSTUP
11. STORD	14	1	1	12	334:413	3	1	0	6	157:196	0	1	6	177:217	ZOSTUP
12. STAVANGER	14	1	1	12	360:436	-1	1	1	5	172:212	0	0	7	188:224	ZOSTUP

HÁDZANÁ - POĽSKÁ LIGA

TABUĽKA		CELKOM				DOMA				VONKU				POZN.	
1. KIELCE	16	15	1	0	569:424	31	8	0	0	291:207	7	1	0	278:217	PLAY OFF
2. WISLA PLOCK	16	14	1	1	535:385	29	9	0	0	321:209	5	1	1	214:176	PLAY OFF
3. PULAWY	16	12	1	3	493:443	25	6	1	1	238:203	6	0	2	255:240	PLAY OFF
4. KWIDZYN	16	8	1	7	418:438	17	6	0	2	213:202	2	1	5	205:236	PLAY OFF
5. LEGIONOWO	16	8	0	8	420:425	16	4	0	4	194:195	4	0	4	226:230	PLAY OFF
6. GLOGOW	16	7	2	7	410:416	16	2	1	5	206:223	5	1	2	204:193	PLAY OFF
7. ZABRZE	16	6	2	8	515:496	14	3	2	3	274:255	3	0	5	241:241	PLAY OFF
8. G.OPOLE	16	6	1	9	393:428	13	6	1	1	213:198	0	0	8	180:230	PLAY OFF
9. P.SZCZECIN	16	5	1	10	415:437	11	3	1	4	225:216	2	0	6	190:221	O ZOSTUP
10. Z.LUBIN	16	4	2	10	389:441	10	2	0	5	176:188	2	2	5	213:253	O ZOSTUP
11. ST.MIELEC	16	3	0	13	407:509	6	2	0	6	204:242	1	0	7	203:267	O ZOSTUP
12. WROCLAW	16	2	0	14	402:524	4	1	0	7	216:257	1	0	7	186:267	O ZOSTUP

HÁDZANÁ - ŠVAJČIARSKA LIGA

TABUĽKA O TITUL		CELKOM				DOMA				VONKU				POZN.	
1. SCHAFFHAUSEN	18	15	1	2	563:440	31	7	1	1	297:218	8	0	1	266:222	PLAY OFF
2. P.WINTERTHUR	18	11	3	4	474:409	25	6	2	1	246:197	5	1	3	228:212	PLAY OFF
3. W.THUN	18	11	3	4	515:456	25	7	0	2	263:223	4	3	2	252:233	PLAY OFF
4. KRIENS	18	12	1	5	510:469	25	7	0	2	263:228	5	1	3	247:241	PLAY OFF
5. ST.GALLEN	18	10	2	6	477:429	22	7	1	1	253:204	3	1	5	224:225	
6. BSV BERN	18	8	1	9	455:433	17	4	1	4	226:204	4	0	5	229:229	
TABUĽKA O ZOSTUP		CELKOM				DOMA				VONKU				POZN.	
1. A.ZURICH	18	8	0	10	469:475	16	4	0	5	249:235	4	0	5	220:240	
2. GOSSAU	18	5	0	13	408:480	10	4	0	5	222:229	1	0	8	186:251	
3. BASEL	18	4	1	13	427:532	9	3	1	5	235:245	1	0	8	192:287	O ZOSTUP
4. ST.AFA	18	0	0	18	414:589	0	0	0	9	201:274	0	0	9	213:315	ZOSTUP

HÁDZANÁ - ŠVÉDSKA LIGA, ŽENY

TABUĽKA		CELKOM				DOMA				VONKU				POZN.	
1. SAVEHOF	17	16	0	1	493:361	32	9	0	0	278:194	7	0	1	215:167	PLAY OFF
2. SKURU IK	17	14	2	1	447:340	30	7	1	1	223:191	7	1	0	224:149	PLAY OFF
3. LUIGI	17	11	2	4	394:333	24	7	1	0	192:142	4	1	4	202:191	PLAY OFF
4. H 65 HÖR	17	11	1	5	438:361	23	8	1	0	252:175	3	0	5	186:186	PLAY OFF
5. VASTERAS	17	11	0	6	436:409	22	6	0	2	223:198	5	0	4	213:211	PLAY OFF
6. SKOVDE	16	9	1	6	395:383	19	6	0	2	200:183	3	1	4	195:200	PLAY OFF
7. ESLOVS	17	5	2	10	385:389	12	3	0	5	181:185	2	2	5	204:204	PLAY OFF
8. HEID	17	5	1	11	362:410	11	4	0	4	177:182	1	1	7	185:228	PLAY OFF
9. KRISTIANSTAD	17	4	2	11	376:425	10	1	2	6	188:225	3	0	5	188:200	O ZOSTUP
10. HELLTON	17	4	2	11	379:449	10	2	1	6	196:238	2	1	5	183:211	O ZOSTUP
11. ÖNNEREDS	17	3	3	11	365:457	9	0	2	6	159:219	3	1	5	206:238	O ZOSTUP
12. SPARVAGENS	16	0	0	16	279:432	0	0	0	8	137:211	0	0	8	142:221	ZOSTUP

VOLEJBAL - EXTRALIGA

TABUĽKA		CELKOM				DOMA				VONKU				POZN.				
1. Č.BUDĚJOVICE	16	12	2	1	45:14	41	7	1	0	24:2	5	1	1	21:12	PLAY OFF			
2. LIBEREC	15	11	1	2	40:17	37	6	1	1	0	23:8	5	0	1	17:9	PLAY OFF		
3. VK KARLOVARSKO	16	10	2	2	42:18	36	6	1	0	1	22:6	4	1	2	20:12	PLAY OFF		
4. BRNO	15	8	4	0	37:22	32	4	3	0	0	21:9	4	1	0	16:13	PLAY OFF		
5. BENATKY	16	6	1	4	5	32:31	24	5	0	2	1	20:10	1	2	4	12:21	PLAY OFF	
6. PŘIBRAM	16	6	3	0	7	29:31	24	4	2	0	2	19:14	2	1	0	10:17	PLAY OFF	
7. ODOLENA VODA	16	5	2	3	6	32:32	22	4	0	2	2	18:12	1	2	1	14:20	PLAY OFF	
8. ZLÍN	16	6	1	1	8	27:33	21	5	0	1	2	18:13	1	1	0	9:20	PLAY OFF	
9. KLADNO	16	2	4	4	6	29:39	18	2	2	1	3	16:17	0	2	3	13:22		
10. OSTRAVA	16	3	3	1	9	24:37	16	2	1	0	5	11:17	1	2	1	4	13:20	
11. ČZU PRAHA	16	1	0	4	11	14:45	7	1	0	3	4	10:21	0	0	1	7	4:24	
12. ÚSTÍ N.L.	16	1	1	2	12	13:45	7	1	1	2	4	12:21	0	0	0	8	1:24	

VOLEJBAL - EXTRALIGA, ŽENY

TABUĽKA		CELKOM				DOMA				VONKU				POZN.				
1. PROSTEJOV	16	15	0	1	0	47:5	46	8	0	0	0	24:1	7	0	0	23:4	O TITUL	
2. OLOMOUC	16	12	0	1	3	39:15	37	6	0	1	1	20:7	6	0	0	2	19:8	O TITUL
3. OSTRAVA	16	10	3	0	3	40:19	36	6	1	0	1	21:7	4	2	0	2	19:12	O TITUL
4. PŘEROV	16	8	0	2	6	29:27	29	4	0	2	2	17:15	4	0	0	4	12:12	O TITUL
5. OLYMP PRAHA	16	8	2	0	6	31:25	28	5	1	0	2	18:10	3	1	0	4	13:15	O TITUL
6. KP BRNO	16	6	2	1	7	30:29	19	4	0	0	4	15:13	2	2	1	3	15:16	O ZOSTUP
7. FR.MISTEK	16	4	0	2	10	19:40	14	2	0	2	4	11:20	2	0	0	6	8:20	O ZOSTUP
8. ŠTERNBERK	16	1	1	0	14	13:44	5	1	0	0	7	5:21	0	0	0	7	8:23	O ZOSTUP
9. VK SG BRNO	16	0	0	1	15	4:48	1	0	0	1	7	3:24	0	0	0	8	1:24	O ZOSTUP

2. CIVITANOVA	15	10	3	2	0	43:16	38	4	2	1	0	20:8	6	1	1	0	23:8	PLAY OFF
3. TRENTINO	15	9	4	0	2	40:17	35	5	2	0	0	21:6	4	2	0	2	19:11	PLAY OFF
4. PERUGIA	15	9	1	1	4	33:20	30	5	1	0	2	18:9	4	0	1	2	15:11	PLAY OFF
5. VERONA	15	7	2	4	2	35:24	29	3	1	3	1	18:15	4	1	1	1	17:9	PLAY OFF
6. MOLFETTA	15	5	3	2	5	31:27	23	4	1	1	2	18:11	1	2	1	3	13:16	PLAY OFF
7. LATINA	15	3	4	3	5	27:33	20	1	3	0	3	12:15	2	1	3	2	15:18	PLAY OFF
8. MONZA	15	4	1	1	9	23:35	15	2	0	0	5	11:16	2	1	1	4	12:19	PLAY OFF
9. PADOVA	15	4	0	3	8	21:35	15	2	0	1	4	10:15	2	0	2	4	11:20	PLAY OFF
10. RAVENNA	15	3	1	3	8	21:38	14	1	1	2	4	12:21	2	0	1	4	9:17	PLAY OFF
11. PIACENZA	15	1	1	1	12	14:41	6	1	0	1	5	8:18	0	1	0	7	6:23	PLAY OFF
12. R.MILANO	15	0	1	3	11	11:44	5	0	2	2	6	6:24	0	1	1	5	5:20	PLAY OFF

VOLEJBAL - TALIANSKA LIGA, ŽENY

TABULKA	CELKOM					DOMA					VONKU					POZN.		
1. CONEGLIANO	15	10	2	1	2	40:15	35	7	1	0	0	24:3	3	1	1	2	16:12	PLAY OFF
2. PIACENZA	15	11	0	2	2	38:19	35	6	0	1	0	20:8	5	0	1	2	18:11	PLAY OFF
3. CASALMAGGIORE	15	9	2	3	1	39:20	34	6	1	1	0	23:8	3	1	2	1	16:12	PLAY OFF
4. NOVARA	14	9	2	1	2	35:17	32	5	0	1	1	17:9	4	2	0	1	18:8	PLAY OFF
5. MODENA	15	9	1	0	5	33:20	29	5	0	0	2	17:7	4	1	0	3	16:13	PLAY OFF
6. BERGAMO	15	7	0	2	6	30:27	23	4	0	1	3	16:13	3	0	1	3	14:14	PLAY OFF
7. SCANDICCI	14	6	1	2	5	29:27	22	4	1	1	1	18:11	2	0	1	4	11:16	PLAY OFF
8. MONTICHIARI	15	5	3	0	7	26:30	21	1	2	0	4	12:16	4	1	0	3	16:14	PLAY OFF
9. ARSIZIO	15	6	0	0	9	22:29	18	4	0	0	4	14:13	2	0	0	5	8:16	PLAY OFF
10. CLUB ITALIA	14	3	1	2	8	19:33	13	1	1	1	3	9:14	2	0	1	5	10:19	PLAY OFF
11. VICENZA	15	2	2	0	11	16:39	10	1	0	0	7	6:22	1	2	0	4	10:17	PLAY OFF
12. BOLZANO	15	2	1	2	10	16:40	10	1	1	1	5	9:21	1	0	1	5	7:19	ZOSTUP
13. FIRENZE	15	0	2	2	11	14:43	6	0	2	1	4	10:19	0	0	1	7	4:24	ZOSTUP

VOLEJBAL - GRÉCKA LIGA

TABULKA	CELKOM					DOMA					VONKU					POZN.		
1. OLYMPIAKOS P.	14	11	1	1	1	39:9	36	6	0	0	1	19:3	5	1	1	0	20:6	PLAY OFF
2. FOINIKAS	14	10	1	1	2	36:15	33	6	1	0	0	21:5	4	0	1	2	15:10	PLAY OFF
3. KIFISIAS	14	10	1	1	2	37:17	33	7	0	0	0	21:3	3	1	1	2	16:14	PLAY OFF
4. PAOK S.	14	9	1	0	4	34:16	29	4	1	0	2	17:8	5	0	0	2	17:8	PLAY OFF
5. PANATHINAIKOS	14	6	3	1	4	31:23	25	5	1	0	1	19:7	1	2	1	3	12:16	PLAY OFF
6. PAMVOHAIKOS	14	6	2	2	4	29:25	24	3	1	1	2	14:12	3	1	1	2	15:13	PLAY OFF
7. ALEXANDROUPOLI	14	4	3	2	5	25:29	20	3	1	1	2	14:12	1	2	1	3	11:17	PLAY OFF
8. ORESTIADAS	14	3	1	3	7	20:35	14	2	1	2	2	13:16	1	0	1	5	7:19	PLAY OFF
9. ARIS S.	14	1	2	4	7	20:37	11	1	1	3	2	14:17	0	1	1	5	6:20	PLAY OFF
10. PANACHAIKI	14	2	2	1	9	17:36	11	2	1	0	4	11:16	0	1	1	5	6:20	PLAY OFF
11. IRAKLIS S.	14	1	2	2	9	15:37	9	0	1	2	4	8:20	1	1	0	5	7:17	ZOSTUP
12. LAMIA	14	2	0	1	11	12:36	7	2	0	1	4	10:15	0	0	0	7	2:21	ZOSTUP

VOLEJBAL - FRANCÚZSKA LIGA

TABULKA	CELKOM					DOMA					VONKU					POZN.		
1. SETE	15	8	4	1	2	39:20	33	4	2	1	0	20:10	4	2	0	2	19:10	PLAY OFF
2. CHAUMONT	15	9	1	1	4	33:24	30	4	1	1	2	18:14	5	0	0	2	15:10	PLAY OFF
3. TOURS	14	8	0	4	2	34:21	28	4	0	2	2	18:15	4	0	2	0	16:6	PLAY OFF
4. TOULOUSE	14	7	1	4	2	33:23	27	4	1	2	1	19:11	3	0	2	1	14:12	PLAY OFF
5. MONTPELLIER	14	8	1	1	4	30:21	27	4	0	0	2	13:9	4	1	1	2	17:12	PLAY OFF
6. POITERS	15	6	3	1	5	31:27	25	5	1	0	2	19:10	1	2	1	3	12:17	PLAY OFF
7. PARIS VOLLEY	13	6	2	1	4	27:22	23	4	1	0	1	15:6	2	1	1	3	12:16	PLAY OFF
8. AS CANNES	15	4	5	1	5	32:31	23	2	2	1	2	15:15	2	3	0	3	17:16	PLAY OFF
9. NANTES	15	5	3	2	5	32:31	23	5	1	1	1	20:12	0	2	1	4	12:19	PLAY OFF
10. AJACCIO	15	6	2	1	6	29:28	23	5	0	0	2	15:9	1	2	1	4	14:19	PLAY OFF
11. LYON	14	4	2	3	5	28:29	19	4	1	2	0	19:9	0	1	1	5	9:20	PLAY OFF
12. BEAUVAIS	15	3	1	1	10	20:36	12	2	1	1	3	13:14	1	0	0	7	7:22	PLAY OFF
13. NARBONNE	15	0	1	5	9	18:44	7	0	1	2	4	10:20	0	0	3	5	8:24	ZOSTUP
14. NANCY	15	0	2	2	11	14:43	6	0	2	1	5	10:22	0	0	1	6	4:21	ZOSTUP

VOLEJBAL - FRANCÚZSKA LIGA, ŽENY

TABULKA	CELKOM					DOMA					VONKU					POZN.		
1. BEZIERS	13	10	0	2	1	35:14	32	6	0	1	0	20:6	4	0	1	1	15:8	PLAY OFF
2. PARIS ST.CLOUD	13	9	2	0	2	34:13	31	5	0	0	1	15:4	4	2	0	1	19:9	PLAY OFF
3. MULHOUSE	13	10	0	0	3	30:12	30	5	0	0	1	15:5	5	0	0	2	15:7	PLAY OFF
4. RC CANNES	13	8	2	2	1	34:18	30	4	1	1	0	17:7	4	1	1	1	17:11	PLAY OFF
5. VENELLES	13	6	1	1	5	25:23	21	4	0	1	2	15:11	2	1	0	3	10:12	PLAY OFF
6. ST.RAPHA L	13	3	3	4	3	28:30	19	3	1	2	1	17:14	0	2	2	2	11:16	PLAY OFF
7. TERVILLE	13	5	1	0	7	21:23	17	4	1	0	3	16:11	1	0	0	4	5:12	PLAY OFF
8. NANTES	13	4	1	2	6	22:27	16	4	1	2	0	19:9	0	0	0	6	3:18	PLAY OFF
9. LE CANNET	13	3	1	0	9	19:30	11	2	1	0	2	11:8	1	0	0	7	8:22	PLAY OFF
10. CHAMALIEROIS	13	1	3	2	7	17:34	11	1	1	1	3	9:15	0	2	1	4	8:19	PLAY OFF
11. VANDOEUVRE	13	2	1	1	9	15:33	9	2	1	0	4	11:15	0	0	1	5	4:18	ZOSTUP
12. ISTRES	13	1	1	2	9	13:36	7	1	0	1	4	7:16	0	1	1	5	6:20	ZOSTUP

VOLEJBAL - NEMECKÁ LIGA

TABULKA	CELKOM					DOMA					VONKU					POZN.		
1. BERLIN R.V.	12	11	0	1	0	35:8	34	6	0	0	0	18:2	5	0	1	0	17:6	PLAY OFF
2. FRIEDRICHSHAFEN	12	7	3	1	1	32:14	28	5	0	1	0	18:6	2	2	1	0	14:8	PLAY OFF
3. RHEINMAIN	13	8	1	2	2	32:17	28	5	0	1	0	17:5	3	1	1	2	15:12	PLAY OFF
4. LUNEBURG	13	7	0	2	4	29:20	23	5	0	0	1	16:5	2	0	2	3	13:15	PLAY OFF
5. DÜREN	12	7	1	0	4	25:18	23	5	0	0	1	16:6	2	1	0	3	9:12	PLAY OFF
6. TV BUHL	14	3	4	0	7	26:31	17	2	3	0	2	17:13	1	1	0	5	9:18	PLAY OFF
7. COBURG	12	2	4	2	4	23:28	16	1	3	2	1	17:16	1	1	0	3	6:12	0 PLAY OFF
8. HERRSCHING	13	4	1	1	7	20:28	15	3	1	0	2	13:9	1	0	1	5	7:19	0 PLAY OFF
9. NETZHOFFERS	13	3	0	1	9	15:30	10	3	0	1	2	12:9	0	0	0	7	3:21	0 PLAY OFF
10. MIT SPERGAU	12	1	2	1	8	12:31	8	1	1	1	4	8:17	0	1	0	4	4:14	0 PLAY OFF
11. ROTTENBURG	14	1	0	5	8	16:40	8	1	0	2	3	9:16	0	0	3	5	7:24	ZOSTUP

VOLEJBAL - POĽSKÁ LIGA

TABULKA	CELKOM					DOMA					VONKU					POZN.		
1. KEDZIERZYN	15	12	2	1	0	44:8	41	7	0	1	0	23:3	5	2	0	0	21:5	PLAY OFF
2. BELCHATOW	15	10	2	1	2	40:17	35	5	1	1	2	22:12	5	1	0	0	18:5	PLAY OFF
3. RZESZOW	15	9	1	4	1	39:21	33	4	1	3	1	22:15	5	0	1	0	17:6	PLAY OFF
4. GDANSK	14	6	5	1	2	35:23	29	3	1	0	0	12:4	3	4	1	2	23:19	PLAY OFF
5. LUBIN	15	6	3	4	2	36:26	28	4	1	1	0	17:5	2	2	3	2	19:21	PLAY OFF
6. RADOM	15	7	2	2	4	33:25	27	3	1	2	1	17:13	4	1	0	3	16:12	PLAY OFF
7. JASTRZEBSKI	14	5	4	2	3	32:24	25	4	2	2	0	22:11	1	2	0	3	10:13	PLAY OFF
8. OLSZTYN	14	5	2	2	5	27:27	21	3	2	0	1	15:8	2	0	2	4	12:19	PLAY OFF
9. BYDGOSZCZ	15	6	0	0	9	21:32	18	4	0									

3.	BELGOROD	11	7	1	0	3	25:13	23	3	1	0	2	13:9	4	0	0	1	12:4	PLAY OFF
4.	G.SURGUT	11	5	3	1	2	26:18	22	5	0	0	1	15:6	0	3	1	1	11:12	PLAY OFF
5.	N.JURENGOY	11	5	2	2	2	27:18	21	4	0	2	1	17:10	1	2	0	1	10:8	PLAY OFF
6.	NOVOSIBIRSK	11	5	1	0	5	20:18	17	3	1	0	2	13:9	2	0	0	3	7:9	PLAY OFF
7.	UFA	11	4	0	4	3	22:22	16	3	0	1	1	12:6	1	0	3	2	10:16	PLAY OFF
8.	KRASNOJARSK	11	4	2	0	5	19:19	16	3	0	0	0	9:0	1	2	0	5	10:19	PLAY OFF
9.	K.KEMEROVO	11	3	1	3	4	20:25	14	3	0	2	0	13:8	0	1	1	4	7:17	
10.	KRASNODAR	11	4	0	0	7	16:24	12	4	0	0	2	13:9	0	0	0	5	3:15	
11.	NOVOKUBYSJEVSK	11	3	1	0	7	15:24	11	3	1	0	2	13:9	0	0	0	5	2:15	
12.	NIZNEVARTOVSK	11	2	1	2	6	14:27	10	1	0	1	2	6:9	1	1	1	4	8:18	
13.	ORENBURG	11	2	1	0	8	12:28	8	2	1	0	2	9:10	0	0	0	6	3:18	
14.	I.NOVGOROD	11	1	0	2	8	10:31	5	1	0	1	3	6:13	0	0	1	5	4:18	

TENIS - FED CUP 2016


SVETOVÁ SKUPINA
RUMUNSKO - ČESKO
KLUŽ, TVRDÝ POVRCH (HALA)
RUMUNSKO **ČESKO**
SIMONA HALEP **PETRA KVIUTOVÁ**
IRINA-CAMELIA BEGU **KAROLINA PLÍŠKOVÁ**
MONICA NICULESCU **BARBORA STRÝCOVÁ**
ANDREEA MITU **DENISA ALLERTOVÁ**
KAPITÁN: ALINA CERCEL-TECSOR
KAPITÁN: PETR PÁLA
NEMECKO - ŠVAJČIARSKO
LIPSKO, TVRDÝ POVRCH (HALA)
NEMECKO **ŠVAJČIARSKO**
ANGELIQUE KERBER **BELINDA BENČIČ**
ANDREA PETKOVIC **TIMEA BACSINSZKY**
JULIA GOERGES **VIKTORIJA GOLUBIČ**
ANNIKA BECK **MARTINA HINGIS**
KAPITÁN: BARBARA RITTNER
KAPITÁN: HEINZ GÜNTHARDT

FRANCÚZSKO - TALIANSKO
MARSEILLE, TVRDÝ POVRCH (HALA)
FRANCÚZSKO **TALIANSKO**
KRISTINA MLADENOVIC **SARA ERRANI**
CAROLINE GARCIA **CAMILIA GIORGI**
PAULINE PARMENTIER **FRANCESCA SCHIAVONE**
OCEANE DODIN **MARTINA CAREGARO**
KAPITÁN: AMELIE MAURESMO
KAPITÁN: CORRADO BARAZZUTTI
RUSKO - HOLANDSKO
MOSKVA, TVRDÝ POVRCH (HALA)
RUSKO **HOLANDSKO**
MARIA SHARAPOVA **KIKI BERTENS**
SVĚTLANA KUZNETSOVA **RICHEL HOGENKAMP**
EKATERINA MAKAROVA **CINDY BURGER**
DARYA KASATKINA **ANDREA ANASTASIA MYSKINA**
KAPITÁN: ANASTASIA MYSKINA
KAPITÁN: PAUL HAARHUIS

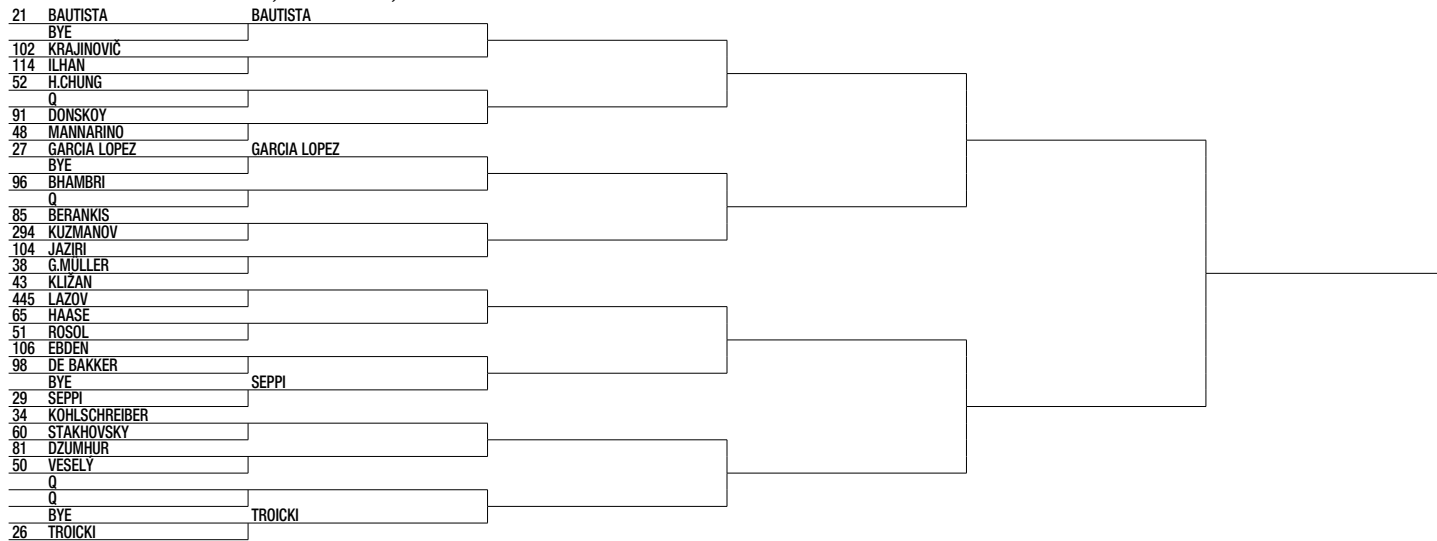
SVETOVÁ SKUPINA I
SLOVENSKO - AUSTRÁLIA
BRATISLAVA, TVRDÝ POVRCH (HALA)
SLOVENSKO **AUSTRÁLIA**
ANNA KAROLINA SCHMIEDLOVÁ
SAMANTHA STOSUR
DOMINIKA CIBULKOVÁ **CASEY DELLACQUA**
DANIELA HANTUCHOVÁ **JARMILA WOLFE**
JANA ČEPELOVÁ **KIMBERLY BIRRELL**
KAPITÁN: MATEJ LIPTÁK
KAPITÁN: ALICIA MOLIK
KANADA - BIELORUSKO
QUEBEC, TVRDÝ POVRCH (HALA)
KANADA **BIELORUSKO**
GABRIELA DABROWSKI **VICTORIA AZARENKA**
FRANCOISE ABANDA **OLGA GOVORTSOVA**
CAROL ZHAO **ALIAXANDRA SASNOVICH**
ALEKSANDRA WOZNIAK **VERA LAPKO**
KAPITÁN: SYLVAIN BRUNEAU
KAPITÁN: EDUARD DUBROU

USA - POLSKO
KAILUA KONA, TVRDÝ POVRCH
USA **POLSKO**
VENUS WILLIAMS **MAGDA LINETTE**
SLOANE STEPHENS **PAULA KANIA**
COCO VANDEWEGHE **ALICJA ROSOLSKA**
BATHANIE MATTEK-SANDS **KLAUDIA JANS-IGNACIK**
KAPITÁN: MARY JOE FERNANDEZ
KAPITÁN: KLAUDIA JANS-IGNACIK
SRBSKO - ŠPANIELSKO
KRALJEVO, TVRDÝ POVRCH (HALA)
SRBSKO **ŠPANIELSKO**
JELENA JANKOVIC **GARBINE MUGURUZA**
BOJANA JOVANOVSKI **CARLA SUAREZ NAVARRO**
IVANA JOROVIC **LARA ARRUBARRENA**
NINA STOJANOVIC **LOURDES DOMINGUEZ**
LINO
KAPITÁN: TATJANA JECMENICA
KAPITÁN: CONCHITA MARTINEZ

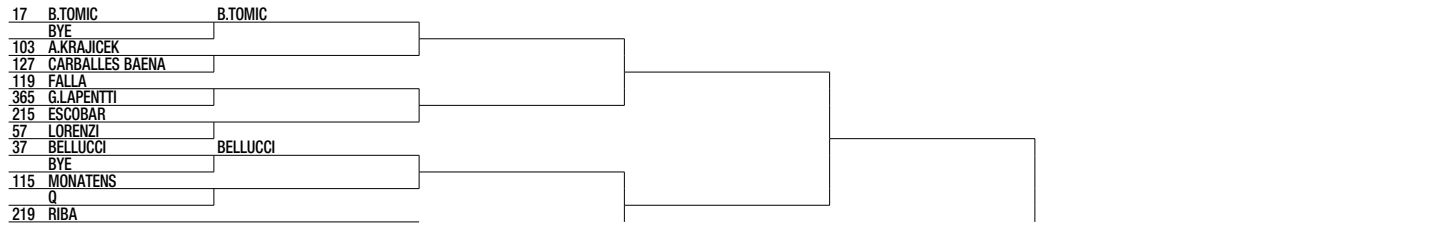
TENIS ATP TOUR - MONTPELLIER, 463 250 €, TVRDÝ POVRCH



TENIS ATP TOUR - SOFIA, 520 070 €, TVRDÝ POVRCH



TENIS ATP TOUR - QUITO, 520 070 \$, ANTUKA



72	I.CERVANTES	
116	R.SILVA	
68	CARRENO BUSTA	
55	ESTRELLA	
75	PELLA	
80	M.GRANOLLERS	
Q		
141	A.GONZALEZ	
Q		
	BYE	VERDASCO
45	VERDASCO	
61	RAMOS	
77	LAJOVIČ	
126	H.ZEBALLOS	
93	R.RAM	
137	ARGUELLO	
Q		
	BYE	F.LOPEZ
19	F.LOPEZ	

QUITO 2015
ŠTVŔTFINÁLE
FLOPEZ - LAJOVIČ 4:6 7:5 6:1
VERDASCO - LORENZI 6:1 6:2
ESTRELLA - KLIZAN 6:2 6:2
BELLUCCI - MONTANES 6:3 7:6
SEMIFINÁLE
FLOPEZ - VERDASCO 7:6 7:6
ESTRELLA - BELLUCCI 7:6 7:5
FINÁLE
ESTRELLA - F.LOPEZ 6:2 6:7 7:6

TENIS ATP TOUR - DALLAS, 100 000 \$, TVRDÝ POVRCH

67	GROTH	
179	TIAFOE	
Q		
234	C.SMITH	
182	LAAKSONEN	
280	MICHALICKÁ	
241	MOLCHANOV	
125	T.ITO	
101	BEN BECKER	
—	JANDERSEN	
Q		
399	ESCOBEDO	
177	RUBLEV	
185	D.EVANS	
136	DONALDSON	
132	FRATANGELO	
122	ALBOT	
Q		
210	TRUNGELLITI	
351	ALKUZNETSOV	
134	R.HARRISON	
275	KRUEGER	
108	SMYCZEK	
131	J.P.SMITH	
Q		
172	ZEMLJA	
221	J.JUNG	
198	MC GEE	
153	NOVIKOV	
291	BANGOURA	
88	EDMUND	

TENIS ATP TOUR - LAUNCESTON, 75 000 \$, TVRDÝ POVRCH

129	DUCKWORTH	
376	BANES	
Q		
231	D.LEE	
670	MOTT	
225	S.ROBERT	
Q		
189	KLEIN	
169	MYNENI	
Q		
392	PELIWO	
366	TEARNEY	
Q		
—	POPYRIN	
236	B.MITCHELL	
181	DONATI	
191	L.SAVILLE	
503	BOURCHIER	
455	WHITTINGTON	
1016	PURCELL	
281	BOLT	
451	SEKIGUCHI	
319	REID	
176	SARKISSIAN	
204	GOLUBEV	
284	VAN PEPPERZEL	
353	NIKI	
462	KELLY	
310	JASIKA	
415	TAKEUCHI	
266	BARTON	
143	J.THOMPSON	

SEVERSKÁ KOMBINÁCIA

6.2. – OSLO (NOR)

SEVERSKÁ KOMBINÁCIA PORADIE SP		BODY CELKOM	LILLEHAMMER (NOR) 5.12.	LILLEHAMMER (NOR) 6.12.	RAMSAU (AUT) 19.12.	RAMSAU (AUT) 20.12.	CHAUX-NEIVE (FRA) 23.1.	CHAUX-NEIVE (FRA) 24.1.	SEEFELD (AUT) 28.1.	SEEFELD (AUT) 30.1.	SEEFELD (AUT) 31.1.	OSLO (NOR) 6.2.	TRONDHEIM (NOR) 9.2.	TRONDHEIM (NOR) 10.2.	LAHTI (FIN) 19.2.	KUOPIO (FIN) 23.2.	VAL DI FEMME (ITA) 27.2.	VAL DI FEMME (ITA) 28.2.
1.	FRENZEL E.	GER	671	21.	5.	7.	1.	1.	2.	1.	1.	1.						
2.	RIESLE F.	GER	574	1.	2.	9.	6.	5.	1.	3.	3.	3.						
3.	WATABE A.	JPN	554	2.	6.	5.	9.	3.	3.	2.	2.	2.						
4.	KROG M.	NOR	390	8.	1.	2.	5.	31.	15.	23.	5.	5.						
5.	GRAABAK J.	NOR	362	7.	20.	6.	4.	6.	4.	13.	4.	4.						
6.	GRUBER B.	AUT	296	4.	4.	12.	43.	2.	12.	17.	10.	10.						
7.	RYDZEK J.	GER	293	19.	11.	19.	8.	4.	6.	4.	7.	6.						
8.	KLAPFER L.	AUT	269	12.	3.	10.	12.	8.	11.	9.	6.	11.						
9.	FAISST M.	GER	222	6.	DNS	11.	3.	14.	13.	5.	18.	16.						
10.	KLEMTSEN H.	NOR	213	14.	16.	14.	7.	9.	5.	8.	15.	17.						
11.	RIIBER J.M.	NOR	202	DNS	X	3.	2.	10.	7.	DQ	X	X						
12.	MOAN M.H.	NOR	195	9.	21.	1.	23.	15.	8.	DQ	X	X						
13.	HEROLA I.	FIN	191	3.	14.	8.	30.	17.	10.	14.	21.	18.						
14.	SCHMID J.	NOR	162	X	7.	18.	31.	16.	DNF	7.	8.	8.						
15.	BRAUD F.	FRA	161	5.	17.	24.	28.	21.	24.	18.	13.	9.						
16.	ORTER P.	AUT	151	10.	25.	16.	29.	DQ	9.	6.	14.	12.						
17.	COSTA S.	ITA	148	X	X	13.	11.	7.	26.	11.	12.	13.						
18.	FLETCHER B.	USA	146	11.	30.	26.	26.	19.	25.	20.	9.	7.						
19.	EDELHANN T.	GER	137	X	X	4.	14.	18.	23.	24.	11.	15.						
21.	PORTYK T.	CZE	106	X	39.	17.	10.	12.	14.	30.	25.	20.						

BIATLON

4.2. – 10 KM, 6.2. – 15 KM HROMADNÝ ŠTART – CANMORE (CAN)

BIATLON MUŽI PORADIE SP		BODY CELKOM	OESTERSUND (SWE) 2.12. 20KM	OESTERSUND (SWE) 5.12. 10KM	OESTERSUND (SWE) 6.12. STIHACI 12,5KM	HOCHFILZEN (AUT) 11.12. 10KM	HOCHFILZEN (AUT) 12.12. STIHACI 12,5KM	POKLJUKA (SLO) 17.12. 10KM	POKLJUKA (SLO) 19.12. STIHACI 12,5KM	POKLJUKA (SLO) 20.12. HROMADNÝ 15KM	RUHPOLDING (GER) 8.1. 10KM	RUHPOLDING (GER) 9.1. STIHACI 12,5KM	RUHPOLDING (GER) 10.1. HROMADNÝ 15KM	RUHPOLDING (GER) 13.1. 20KM	RUHPOLDING (GER) 16.1. HROMADNÝ 15KM	ANTHOLZ-ANTERSELVA (ITA) 22.1. 10KM	ANTHOLZ-ANTERSELVA (ITA) 23.1. STIHACI 12,5KM
1. FOURCADE M.	FRA	711	21.	1.	1.	2.	1.	5.	2.	7.	4.	2.	1.	1.	2.	28.	4.
2. BOE T.	NOR	550	22.	29.	4.	3.	4.	9.	4.	18.	2.	4.	3.	11.	11.	3.	8.
3. SHIPULIN A.	RUS	514	16.	32.	15.	4.	3.	6.	3.	11.	28.	24.	15.	3.	4.	5.	1.
4. SVENDSEN E.H.	NOR	508	4.	7.	5.	10.	7.	11.	7.	2.	3.	5.	13.	29.	10.	27.	12.
5. SCHEMP S.	GER	483	2.	77.	X	1.	2.	1.	1.	4.	DNS	X	X	DNS	6.	1.	2.
6. GARANICHEV E.	RUS	445	31.	27.	8.	6.	14.	3.	6.	14.	40.	9.	7.	6.	3.	18.	10.
7. BOE J.T.	NOR	427	19.	6.	16.	14.	23.	64.	X	8.	1.	7.	10.	16.	12.	8.	3.
8. EDER S.	AUT	426	7.	19.	12.	11.	12.	DNS	X	X	6.	1.	21.	2.	9.	6.	6.
9. FILLON MAILLET Q.	FRA	404	4.	4.	3.	19.	8.	7.	5.	10.	31.	19.	8.	28.	13.	56.	DNS
10. BJOERNDALEN O.E.	NOR	397	1.	3.	11.	16.	6.	2.	8.	3.	X	X	12.	44.	30.	23.	30.
11. BIRNBACHER A.	GER	345	12.	47.	18.	21.	9.	26.	11.	5.	9.	15.	14.	15.	22.	41.	14.
12. DOLL B.	GER	342	46.	5.	6.	8.	19.	8.	13.	25.	61.	X	11.	8.	19.	11.	23.
13. TSVETKOV M.	RUS	338	26.	44.	31.	29.	11.	12.	17.	26.	30.	17.	19.	5.	14.	2.	11.
14. PEIFFER A.	GER	309	51.	2.	2.	X	X	42.	27.	13.	11.	28.	5.	62.	29.	9.	5.
15. MORAVEC O.	CZE	303	35.	40.	19.	24.	20.	19.	26.	29.	13.	8.	2.	4.	7.	54.	46.
16. LANDERTINGER D.	AUT	301	8.	57.	41.	13.	5.	DNS	X	17.	7.	11.	23.	24.	23.	13.	9.
26. KRČMAR M.	CZE	223	70.	13.	24.	89.	X	39.	43.	X	12.	21.	27.	10.	5.	21.	13.
32. ŠLESINGR M.	CZE	170	53.	24.	20.	72.	X	50.	36.	X	8.	3.	17.	33.	X	37.	32.
53. SOUKUP J.	CZE	51	28.	54.	56.	45.	40.	25.	34.	X	96.	X	X	93.	X	30.	38.
63. KRUPČIK T.	CZE	22	58.	38.	42.	61.	X	76.	X	X	54.	49.	X	53.	X	38.	25.

5.2. – 7,5 KM, 6.2. – 12,5 KM HROMADNÝ ŠTART – CANMORE (CAN)

BIATLON ŽENY PORADIE SP		BODY CELKOM	OESTERSUND (SWE) 3.12. 15KM	OESTERSUND (SWE) 5.12. 7,5KM	OESTERSUND (SWE) 6.12. STIHACI 10KM	HOCHFILZEN (AUT) 11.12. 7,5KM	HOCHFILZEN (AUT) 12.12. STIHACI 10KM	POKLJUKA (SLO) 18.12. 10KM	POKLJUKA (SLO) 19.12. STIHACI 10KM	POKLJUKA (SLO) 20.12. HROMADNÝ 12,5KM	RUHPOLDING (GER) 8.1. 7,5KM	RUHPOLDING (GER) 9.1. STIHACI 10KM	RUHPOLDING (GER) 10.1. HROMADNÝ 12,5KM	RUHPOLDING (GER) 14.1. 15KM	RUHPOLDING (GER) 16.1. HROMADNÝ 12,5KM	ANTHOLZ-ANTERSELVA (ITA) 21.1. 7,5KM	ANTHOLZ-ANTERSELVA (ITA) 23.1. STIHACI 10KM
1. SOUKALOVÁ G.	CZE	679	5.	1.	5.	8.	3.	5.	4.	2.	2.	2.	7.	3.	1.	9.	7.
2. DORIN HABERT M.	FRA	591	2.	6.	4.	10.	12.	1.	2.	7.	12.	5.	2.	6.	9.	6.	26.
3. WIERER D.	ITA	564	1.	20.	2.	16.	8.	16.	11.	20.	6.	3.	25.	1.	8.	2.	3.
4. HILDEBRAND F.	GER	556	10.	17.	3.	1.	4.	3.	12.	17.	1.	9.	17.	4.	2.	19.	27.
5. DAHLMEIER L.	GER	485	X	X	X	6.	1.	2.	1.	11.	4.	1.	1.	9.	3.	X	X
6. MAKARAINEN K.	FIN	479	24.	10.	1.	28.	23.	10.	3.	1.	3.	13.	13.	2.	X	18.	21.
7. ECKHOFF T.	NOR	446	4.	5.	9.	30.	5.	39.	34.	12.	17.	4.	3.	21.	4.	20.	4.
8. PIDRUSHINA O.	UKR	440	3.	3.	10.	14.	18.	42.	DNS	6.	7.	10.	5.	16.	15.	5.	14.
9. VITKOVA V.	CZE	434	7.	14.	8.	32.	30.	4.	7.	4.	9.	7.	9.	14.	28.	8.	13.
10. PODCHUFAROVA O.	RUS	423	25.	34.	27.	17.	7.	37.	14.	3.	5.	11.	18.	10.	12.	1.	8.
11. DZHIMA Y.	UKR	374	18.	13.	28.	7.	6.	19.	22.	18.	8.	8.	11.	29.	7.	15.	DNS
12. BESCOND A.	FRA	338	9.	86.	X	4.	16.	27.	26.	19.	21.	33.	4.	20.	20.	4.	10.
13. SKARDINO N.	BLR	319	6.	56.	26.	22.	10.	21.	19.	5.	29.	DNS	21.	12.	6.	29.	18.
14. OBERHOFER K.	ITA	317	64.	8.	15.	9.	42.	20.	13.	24.	35.	16.	15.	48.	10.	7.	6.
15. GUZIK K.	POL	305	11.	45.	24.	19.	20.	8.	DNF	21.	24.	30.	22.	11.	11.	26.	5.
16. HINZ V.	GER	300	43.	9.	12.	15.	29.	13.	6.	9.	13.	29.	19.	24.	17.	70.	X
17. GWIZDON M.	POL	288	20.	24.	14.	35.	25.	14.	18.	27.	26.	26.	8.	31.	14.	12.	28.
22. PUSKARČIKOVÁ E.	CZE	243	46.	43.	22.	24.	40.	12.	9.	13.	20.	18.	16.	49.	23.	27.	23.
34. CHARVATOVÁ L.	CZE	144	57.	67.	X	5.	22.	17.	15.	28.	42.	20.	27.	80.	X	51.	48.
64. LANDOVÁ J.	CZE	22	32.	73.	X	47.	53.	28.	42.	X	59.	55.	X	81.	X	X	X

7.2. – SINGL MIXY, 7.2. – 2X6 KM + 2X7,5 KM – CANMORE (CAN)

BIATLON ŠTAFETY MIXY	BODY CELKOM	OESTERSUND (SWE) 29.11. SINGL MIXY	OESTERSUND (SWE) 29.11. 2X6KM+2X7,5KM	CANMORE (CAN) 7.2. SINGL MIXY	CANMORE (CAN) 7.2. 2X6KM+2X7,5KM	MS OSLO (NOR) 3.3. 2X6KM+2X7,5KM
1. NORSKO	120	1.	1.			
2. NEMECKO	102	2.	2.			
3. KANADA	86	3.	9.			
4. ŠVEDSKO	83	4.	5.			
5. RUSKO	78	5.	6.			
6. ČESKO	76	13.	3.			
7. UKRAJINA	66	7.	11.			
8. FRANCÚZSKO	63	21.	4.			
9. RAKUSKO	59	11.	12.			
10. FINSKO	58	6.	21.			
11. BIELORUSKO	58	19.	7.			
12. USA	57	15.	10.			
13. SLOVINSKO	55	20.	8.			
14. POLSKO	55	14.	13.			
15. RUMUNSKO	53	12.	17.			
16. JAPONSKO	52	10.	20.			
17. TALIANSKO	51	9.	22.			
18. KAZACHSTAN	51	16.	15.			
19. SLOVENSKO	49	17.	16.			
20. ŠVAJCIARSKO	45	23.	14.			

SKOKY NA LYŽIACH

6.2. – TÍMY – OSLO (NOR)

SKOKY NA LYŽIACH TÍMY MUŽI PORADIE SP	BODY CELKOM	KLINGENTHAL (GER) 21.11.	WILLINGEN (GER) 9.1.	TAUPLITZ/BAD MITTERNDORF (AUT) 17.1. LETY	ZAKOPANE (POL) 23.1.	OSLO (NOR) 6.2.
1. NORSKO	2703	9.	2.	1.	1.	
2. NEMECKO	2075	1.	1.	2.	4.	
3. SLOVINSKO	2020	2.	4.	4.	5.	
4. RAKUSKO	1451	3.	3.	3.	2.	
5. JAPONSKO	800	4.	X	X	9.	
6. ČESKO	597	5.	5.	6.	6.	
7. POLSKO	543	6.	6.	5.	3.	
8. ŠVAJCIARSKO	332	7.	8.	X	7.	
9. FRANCÚZSKO	133	X	X	X	X	
10. FINSKO	56	8.	7.	7.	X	
11. RUSKO	53	10.	9.	8.	9.	
12. KANADA	13	X	X	X	X	
13. TALIANSKO	11	11.	X	X	X	
14. BULHARSKO	6	X	X	X	X	
KAZACHSTAN	0	X	X	X	10.	

7.2. – OSLO (NOR)

SKOKY NA LYŽIACH PORADIE SP	BODY CELKOM	KLINGENTHAL (GER) 22.11.	LILLEHAMMER (NOR) 5.12. STREDNY MUSTIK	LILLEHAMMER (NOR) 6.12. STREDNY MUSTIK	NIZHNY TAGIL (RUS) 12.12.	NIZHNY TAGIL (RUS) 13.12.	ENGELBERG (SUI) 19.12.	ENGELBERG (SUI) 20.12.	OBERSTORF (GER) 29.12.	GA-PA (GER) 1.1.	INNSBRUCK (AUT) 3.1.	BISCHOFSHOFEN (AUT) 6.1.	WILLINGEN (GER) 10.1.	TAUPLITZ/BAD MITTERNDORF (AUT) 15.-16.1. LETY	ZAKOPANE (POL) 24.1.	SAPPORO (JPN) 30.1.	SAPPORO (JPN) 31.1.
1. PREVC P.	SLO	1224	2.	11.	2.	2.	1.	1.	3.	1.	1.	1.	1.	3.	3.	1.	6.
2. FREUND S.	GER	855	3.	1.	1.	1.	12.	8.	6.	1.	2.	2.	3.	6.	X	10.	4.
3. GANGNES K.	NOR	738	11.	2.	1.	8.	9.	5.	3.	6.	2.	5.	2.	2.	4.	29.	20.
4. FORFANG J.A.	NOR	618	9.	12.	3.	5.	3.	14.	4.	4.	7.	9.	2.	4.	5.	19.	2.
5. HAYBOECK M.	AUT	567	18.	13.	8.	28.	2.	9.	2.	5.	5.	3.	37.	11.	2.	X	X

6. KRAFT S.	AUT	478	6.	4.	14.	22.	27.	7.	8.	7.	9.	6.	10.	11.	29.	8.	6.	X	X
7. FREITAG R.	GER	422	4.	16.	6.	11.	42.	4.	7.	9.	6.	10.	11.	29.	8.	6.	30.	5.	
8. PREVČ D.	SLO	411	8.	8.	12.	X	X	2.	5.	27.	18.	23.	6.	38.	X	9.	2.	10.	
9. TANDE D.A.	NOR	396	1.	6.	13.	6.	5.	25.	16.	10.	30.	46.	21.	6.	18.	11.	35.	9.	
10. KASAI N.	JPN	388	5.	30.	17.	X	X	3.	10.	5.	12.	7.	9.	X	5.	X	4.	3.	
11. FANNEMEL A.	NOR	383	25.	41.	X	X	8.	6.	DQ	4.	7.	12.	18.	7.	7.	15.	21.	1.	
12. WELLINGER A.	GER	337	6.	20.	7.	13.	10.	34.	9.	15.	14.	6.	15.	5.	14.	19.	11.	27.	
13. KOUDELKA R.	CZE	333	23.	8.	4.	14.	32.	11.	13.	24.	8.	13.	14.	10.	20.	9.	7.	18.	
14. STJERNEN A.	NOR	284	15.	3.	DQ	4.	11.	15.	29.	20.	15.	19.	13.	8.	X	14.	22.	23.	
15. AMMANN S.	SUI	269	14.	21.	16.	10.	13.	21.	14.	12.	13.	22.	8.	24.	16.	13.	13.	12.	
23. JANDA J.	CZE	190	19.	17.	9.	20.	26.	DQ	46.	22.	27.	32.	12.	12.	X	29.	X	X	
30. HLAVA L.	CZE	70	43.	54.	25.	21.	15.	32.	17.	43.	25.	20.	36.	35.	24.	X	X	24.	
34. MATURA J.	CZE	60	26.	56.	X	30.	34.	39.	31.	X	28.	15.	25.	11.	22.	26.	X	44.	
64. VANCURA T.	CZE	3	X	X	X	X	X	X	X	X	X	X	X	X	23.	X	37.	28.	
71. KOZISEK C.	CZE	1	X	X	X	X	X	X	X	X	X	X	X	X	X	X	30.	X	X

BEH NA LYŽIACH

DIŠTANČNÉ TRATE MUŽI; 6.2. – 50 KM KLASICKY HROMADNÝ ŠTART – OSLO (NOR)

DIŠTANČNÉ TRATE MUŽI PORADIE SP		BODY CELKOM	RUKA (FIN) 28.11. 10KM VOLNÝ ŠTYL	RUKA (FIN) 29.11. 15KM KLASICKY ŠTIAHI	LILLEHAMMER (NOR) 5.12. 30KM SKIATLON	DAVOS (SUI) 12.12. 30KM VOLNÝ ŠTYL	TOBLACH (ITA) 20.12. 15KM KLASICKY	LENZERHEIDE (SUI) 2.1. 30KM KLASICKY HROMADNÝ	LENZERHEIDE (SUI) 3.1. 10KM VOLNÝ ŠTYL ŠTIAHI	OVERSTORF (GER) 6.1. 15KM KLASICKY HROMADNÝ	TOBLACH (ITA) 8.1. 10KM VOLNÝ ŠTYL	VAL DI FEMME (ITA) 9.1. 15KM KLASICKY HROMADNÝ	VAL DI FEMME (ITA) 10.1. 9KM VOLNÝ ŠTYL ŠTIAHI	NOVÉ MĚSTO (CZE) 23.1. 15KM VOLNÝ ŠTYL	OSLO (NOR) 6.2. 50KM KLASICKY HROMADNÝ	FALUN (SWE) 13.2. 10KM KLASICKY	FALUN (SWE) 14.2. 15KM VOLNÝ ŠTYL HROMADNÝ	LÅRTI (FIN) 21.2. 30KM SKIATLON
1. SUNDBY M.J.	NOR	782	1.	1.	1.	1.	1.	1.	1.	23.	2.	1.	1.	2.				
2. MANIFICAT M.	FRA	435	9.	14.	5.	2.	10.	19.	16.	20.	3.	18.	13.	1.				
3. ROETH S.	NOR	384	21.	10.	4.	4.	3.	4.	5.	12.	17.	14.	6.	28.				
4. DYRHAUG N.	NOR	360	20.	5.	2.	37.	8.	16.	11.	4.	32.	2.	8.	X				
5. KROGH F.H.	NOR	325	6.	3.	DNF	17.	23.	9.	3.	25.	1.	5.	2.	5.				
6. HOLUND H.C.	NOR	311	15.	9.	3.	9.	21.	14.	14.	11.	5.	10.	15.	X				
7. USTJUGOV S.	RUS	302	18.	21.	28.	X	7.	8.	4.	10.	4.	13.	3.	3.				
8. LECKOV A.	RUS	298	6.	8.	14.	16.	12.	13.	12.	6.	14.	20.	12.	11.				
9. NORTHUG P.	NOR	293	16.	2.	6.	6.	59.	2.	2.	9.	15.	17.	4.	X				
10. POLTORANIN A.	KAZ	278	19.	19.	47.	34.	6.	5.	7.	1.	13.	3.	5.	9.				
11. HARVEY A.	CAN	271	2.	7.	10.	22.	16.	7.	9.	21.	37.	7.	14.	7.				
12. TOENSETH D.	NOR	267	10.	6.	30.	18.	15.	3.	6.	5.	16.	8.	7.	X				
13. COLOGNA D.	SUI	248	3.	13.	27.	15.	4.	12.	8.	2.	7.	40.	X	X				
14. DE FABIANI F.	ITA	243	11.	4.	32.	39.	31.	11.	13.	3.	22.	4.	9.	35.				
15. BELOV E.	RUS	236	32.	34.	X	12.	13.	6.	10.	30.	6.	19.	11.	4.				
16. IVERSEN E.	NOR	186	X	X	7.	X	11.	15.	17.	24.	8.	6.	10.	X				
17. BESSMERTNYKH A.	RUS	149	36.	29.	X	X	2.	10.	18.	27.	10.	36.	24.	X				
18. GLOEERSEN A.	NOR	148	4.	17.	8.	3.	X	37.	31.	X	X	X	X	18.				
19. VOLZHENSTEV S.	RUS	140	28.	25.	9.	33.	5.	45.	44.	31.	9.	22.	28.	X				
28. JAKS M.	CZE	83	31.	36.	37.	31.	26.	18.	15.	35.	21.	9.	19.	20.				

ŠPRINT MUŽI; 3.2. - KLASICKY – DRAMMEN (NOR)

ŠPRINT MUŽI PORADIE SP	BODY CELKOM	RUKA (FIN) 27.11. KLASICKY	DAVOS (SUI) 13.12. VOLNÝ ŠTYL	TOBLACH (ITA) 19.12. VOLNÝ ŠTYL	LENZERHEIDE (SUI) 1.1. VOLNÝ ŠTYL	OVERSTORF (GER) 5.1. KLASICKY	PLANICA (SLO) 16.1. VOLNÝ ŠTYL	DRAMMEN (NOR) 3.2. KLASICKY	STOCKHOLM (SWE) 11.2. KLASICKY	LAHTI (FIN) 20.2. VOLNÝ ŠTYL	GATINEAU (CAN) 1.3. VOLNÝ ŠTYL	QUEBEC CITY (CAN) 4.3. VOLNÝ ŠTYL	CANMORE (CAN) 8.3. KLASICKY
1. PELLEGRINO F.	ITA	400	7.	1.	1.	14.	1.						
2. FOSSLI S.T.	NOR	204	1.	3.	6.	12.	X	8.					
3. GROS B.	FRA	176	15.	2.	37.	75.	X	2.					
4. KRÖGH F.H.	NOR	152	8.	21.	5.	3.	11.	X					
5. USTJUGOV S.	RUS	148	21.	5.	30.	2.	2.	X					
6. NORTHUG P.	NOR	148	3.	35.	7.	7.	5.	X					
7. JYLHAE M.	FIN	143	42.	4.	9.	16.	13.	9.					
8. EISENLAUER S.	GER	135	20.	12.	44.	9.	6.	6.					
9. JAY R.	FRA	129	X	7.	18.	8.	X	4.					
10. BRANDSDAL E.	NOR	128	2.	10.	13.	X	X	7.					
11. SUNDBY M.J.	NOR	120	14.	36.	12.	4.	4.	X					
12. HAMILTON S.	USA	102	67.	26.	2.	27.	DNS	18.					
13. JOENSSON E.	SWE	98	6.	37.	19.	5.	16.	X					
14. HEDIGER J.	SUI	97	12.	20.	4.	17.	X	37.					
15. YOUNG A.	GBR	90	X	9.	3.	30.	31.	41.					
16. NEWELL A.	USA	86	4.	23.	27.	19.	17.	23.					
17. TAUGBOEL H.S.	NOR	72	X	6.	8.	X	X	33.					
18. HAKOLA R.	FIN	71	17.	X	28.	11.	8.	X					
19. RETVIYKH G.	RUS	69	X	32	11.	X	X	5.					
20. JOUVE R.	FRA	62	X	29.	49.	X	X	3.					

DIŠTANČNÉ TRATE ŽENY; 7.2. – 30 KM KLASICKY HROMADNÝ ŠTART – OSLO (NOR)

DIŠTANČNÉ TRATE ŽENY PORADIE SP		BODY CELKOM	RUKA (FIN) 28.11. 5KM VOLNÝ ŠTYL	RUKA (FIN) 29.11. 10KM KLASICKY ŠTIAHI	LILLEHAMMER (NOR) 5.12. 15KM SKIATLON	DAVOS (SUI) 12.12. 15KM VOLNÝ ŠTYL	TOBLACH (ITA) 20.12. 10KM KLASICKY	LENZERHEIDE (SUI) 2.1. 15KM KLASICKY HROMADNÝ	LENZERHEIDE (SUI) 3.1. 5KM VOLNÝ ŠTYL ŠTIAHI	OVERSTORF (GER) 6.1. 10KM KLASICKY HROMADNÝ	TOBLACH (ITA) 8.1. 5KM VOLNÝ ŠTYL	VAL DI FEMME (ITA) 9.1. 10KM KLASICKY HROMADNÝ	VAL DI FEMME (ITA) 10.1. 9KM VOLNÝ ŠTYL ŠTIAHI	NOVÉ MĚSTO (CZE) 23.1. 10KM VOLNÝ ŠTYL	OSLO (NOR) 7.2. 30KM KLASICKY HROMADNÝ	FALUN (SWE) 13.2. 5KM KLASICKY	FALUN (SWE) 14.2. 10KM VOLNÝ ŠTYL HROMADNÝ	LÅRTI (FIN) 21.2. 15KM SKIATLON
1. JOHAUG T.	NOR	806	1.	1.	1.	1.	1.	2.	1.	5.	3.	1.	1.	6.				
2. WENG H.	NOR	585	4.	9.	2.	3.	4.	3.	3.	2.	1.	3.	3.	1.				
3. OESTBERG I.F.	NOR	518	5.	3.	10.	2.	3.	2.	1.	2.	3.	2.	2.	9.				
4. KALLA C.	SWE	495	2.	6.	3.	7.	5.	6.	4.	8.	7.	4.	4.	4.				
5. NISKANEN K.	FIN	426	6.	5.	8.	6.	9.	5.	6.	7.	6.	6.	5.	8.				
6. PARMAKOSKI K.	FIN	355	19.	8.	15.	9.	2.	10.	7.	14.	12.	4.	8.	10.				
7. HAGA R.	NOR	329	11.	12.	13.	8.	X	9.	10.	4.	4.	12.	6.	5.				
8. KYLLOENEN A.	FIN	308	30.	21.	7.	17.	6.	4.	5.	5.	15.	13.	7.	11.				
9. DIGGINS J.	USA	255	16.	38.	26.	11.	20.	12.	8.	23.	1.	17.	10.	3.				
10. JACOBSEN A.U.	NOR	238	7.	7.	14.	4.	X	11.	DNS	X	X	X	2.					
11. MONONEN L.	FIN	230	38.	22.	18.	18.	7.	7.	11.	12.	36.	10.	9.	13.				
12. STADLOBER T.	AUT	206	32.	27.	9.	X	16.	8.	12.	19.	10.	8.	11.	30.				
13. INGEMARSDOTTER I.	SWE	200	3.	4.	38.	X	12.	26.	13.	6.	11.	24.	12.	X				
14. SJLIND K.O.	NOR	194	8.	16.	11.	5.	X	14.	15.	22.	21.	18.	18.	32.				
15. BJORNSEN S.	USA	185	14.	14.	20.	X	19.	13.	9.	26.	13.	9.	14.	14.				
16. BOEHLER S.	GER	179	18.	15.	12.	19.	36.	18.	18.	25.	9.	16.	16.	16.				
17. FESSEL N.	GER	177	13.	13.	4.	10.	24.	22.	20.	27.	X	X	X	21.				
18. IVON SIEBENTHAL N.	SUI	163	12.	25.	16.	21.	DNF	24.	26.	20.	31.	11.	15.	7.				
19. RYDQVIST M.	SWE	142	24.	23.	19.	X	X	23.	25.	9.	16.	15.	13.	18.				
21. NOVAKOVA P.	CZE	125	20.	18.	6.	14.	32.	15.	17.	40.	46.	X	X	38.				

ŠPRINT ŽENY; 3.2. - KLASICKY – DRAMMEN (NOR)

ŠPRINT ŽENY PORADIE SP	BODY CELKOM	RUKA (FIN) 27.11. KLASICKY	DAVOS (SUI) 13.12. VOLNÝ ŠTYL	TOBLACH (ITA) 19.12. VOLNÝ ŠTYL	LENZERHEIDE (SUI) 1.1. VOLNÝ ŠTYL	OVERSTORF (GER) 5.1. KLASICKY	PLANICA (SLO) 16.1. VOLNÝ ŠTYL	DRAMMEN (NOR) 3.2. KLASICKY	STOCKHOLM (SWE) 11.2. KLASICKY	LAHTI (FIN) 20.2. VOLNÝ ŠTYL	GATINEAU (CAN) 1.3. VOLNÝ ŠTYL	QUEBEC CITY (CAN) 4.3. VOLNÝ ŠTYL	CANMORE (CAN) 8.3. KLASICKY
1. NILSSON S.	SWE	374	2.	1.	3.	6.	6.	1.					
2. OESTBERG I.F.	NOR	316	4.	3.	2.	3.	3.	4.					
3. FALLA M.C.	NOR	280	1.	2.	1.	1.	X	45.					
4. WENG H.	NOR	207	6.	7.	11.	24.	2.	3.					
5. CALDWELL S.	USA	194	23.	6.	7.	4.	1.	13.					
6. JACOBSEN A.U.	NOR	181	17.	4.	X	5.	X	2.					
7. INGEMARSDOTTER I.	SWE	174	5.	10.	18.	2.	4.	19.					
8. RINGWALD S.	GER	132	40.	12.	13.	18.	7.	5.					
9. KOLB H.	GER	127	20.	14.	5.	9.	13.	26.					
10. HERRMANN D.	GER	119	10.	20.	6.	26.	16.	12.					
11. VAN DER GRAAFF L.	SUI	117	14.	13.	10.	11.	X	9.					
12. FALK H.	SWE	115	28.	5.	21.	13.	26.	8.					
13. PARMAKOSKI K.	FIN	105	11.	18.	12.	14.	9.	X					
14. BJORNSEN S.	USA	97	12.	17.	9.	7.	44.	X					

15. HARSEM K.R.	NOR	95	8.	11.	16.	X	X	10.											
16. FABJAN V.	SLO	89	61.	15.	20.	10.	X	7.											
17. SOEMSKAR L.	SWE	85	16.	21.	4.	X	X	21.											
18. DIGGINS J.	USA	84	25.	9.	22.	8.	21.	X											
19. HAGA R.	NOR	81	3.	X	X	23.	8.	X											
42. GROHOVÁ K.	CZE	10	24.	31.	42.	50.	28.	43.											

MUŽI		
PORADIE SP		
1. SUNDBY MARTIN JOHNSTRU	NOR	1502
2. KRØGH FINN HAAGEN	NOR	917
3. NORTHUG PETER	NOR	801
4. USTUGOV SERGEY	RUS	710
5. ROETHE SJUR	NOR	598
6. DYRHAUG NIKLAS	NOR	589
7. MANIFICAT MAURICE	FRA	560
8. POLTORANIN ALEXEY	KAZ	531
9. TOENETH DIDRIK	NOR	520
10. DE FABIANI FRANCESCO	ITA	465
11. LEGKOV ALEXANDER	RUS	450
12. PELLEGRINO FEDERICO	ITA	433
13. HOLUND HANS CHRISTER	NOR	433
14. HARVEY ALEX	CAN	431
15. IVERSEN EMIL	NOR	348
16. COLOGNA DARIO	SUI	335
17. BELOV EVGENIY	RUS	332
18. GLOEERSEN ANDERS	NOR	228
19. FØSLLI SØNDRE TURVOLL	NOR	204
34. JAKS MARTIN	CZE	131

ŽENY		
PORADIE SP		
1. JOHAUG THERESE	NOR	1484
2. ØESTBERG INGVILOD FLUGSTAD	NOR	1274
3. WENG HEIDI	NOR	1090
4. KALLA CHARLOTTE	SWE	816
5. NISKANEN KERTTU	FIN	705
6. NILSSON STINA	SWE	697
7. PARMAKOSKI KRISTA	FIN	652
8. HAGA RAGNHILD	NOR	614
9. INGEMARSDOTTER IDA	SWE	562
10. KYLLOENEN ANNE	FIN	518
11. JACOBSEN ASTRID UHRENHOLDT	NOR	491
12. DIGGINS JESSICA	USA	443
13. FALLA MAIKEN CASPERSEN	NOR	410
14. MONONEN LAURA	FIN	390
15. BJORNSEN SADIE	USA	390
16. STADLOBER TERESA	AUT	310
17. RINGWALD SANDRA	GER	288
18. BOEHLER STEFANIE	GER	278
30. NOVAKOVA PETRA	CZE	151
70. GROHOVÁ KAROLINA	CZE	10

ALPSKÉ LYŽOVANIE

ZJAZD MUŽI 6.2. – JEONGSEON (KOR)

ZJAZD MUŽI		BODY CELKOM	LAKE LOUISE (CAN)	BEAVER CREEK (USA)	VAL GARDENA (ITA)	SANTA CATERINA (ITA)	WENGEN (SUI)	KITZBUHEL (AUT)	GA-PA (GER)
PORADIE SP			28.11.	4.12.	19.12.	29.12.	16.1.	23.1.	30.1.
1. SVINDAL A.L.	NOR	436	1.	1.	1.	7.	DNF	X	
2. FILL P.	ITA	315	2.	8.	4.	DNF	1.	11.	
3. THEAUX A.	FRA	269	11.	10.	25.	1.	8.	5.	
4. FAYED G.	FRA	247	4.	3.	2.	9.	22.	22.	
5. REICHEL T.	AUT	228	18.	4.	26.	2.	DNF	DNF	
6. JANSRUD K.	NOR	227	9.	2.	3.	27.	12.	17.	
7. JANKA C.	SUI	216	5.	5.	24.	12.	8.	26.	
8. INNERHOFER C.	ITA	215	7.	7.	40.	4.	5.	4.	
9. KILDE A.A.	NOR	187	15.	16.	DNF	DNF	15.	1.	
10. GANONG T.	USA	169	3.	12.	13.	17.	42.	6.	
11. FEUZ B.	SUI	164	X	X	X	X	11.	3.	
12. PARIS D.	ITA	152	7.	20.	13.	36.	4.	13.	
13. POISSON D.	FRA	149	27.	42.	50.	3.	6.	15.	
14. KRIECHMAYR V.	AUT	144	30.	14.	7.	6.	18.	41.	
15. GUAY E.	CAN	137	10.	11.	5.	X	14.	DNF	
16. CLAREY J.	FRA	126	13.	22.	11.	16.	23.	DNF	
17. BAUMANN R.	AUT	123	19.	34.	16.	5.	17.	16.	
18. FRANZ M.	AUT	116	6.	DNF	8.	14.	10.	X	
19. KLINE B.	SLO	115	24.	27.	37.	22.	24.	2.	
20. WEIBRECHT A.	USA	110	24.	5.	17.	DNF	21.	17.	

MUŽI		
PORADIE SP		
1. HIRSCHER MARCEL	AUT	969
2. SVINDAL AKSEL LUND	NOR	916
3. KRISTOFFERSEN HENRIK	NOR	871
4. JANSRUD KJETIL	NOR	635
5. FILL PETER	ITA	454
6. THEAUX ADRIEN	FRA	448
7. MUFFAT-JEANDET VICTOR	FRA	440
8. NEUREUTHER FELIX	GER	431
9. PINTURAUDT ALEXIS	FRA	413
10. PARIS DOMINIK	ITA	370
11. REICHEL T. HANNES	AUT	353
12. KILDE ALEKSANDER AAMODT	NOR	346
13. JANKA CARLO	SUI	328
14. KRIECHMAYR VINCENT	AUT	313
15. WEIBRECHT ANDREW	USA	303
16. DOPFER FRITZ	GER	285
17. INNERHOFER CHRISTOF	ITA	279
18. BAUMANN ROMED	AUT	273
19. GANONG TRAVIS	USA	271
101. KRÝZL KRÝSTOF	CZE	28

SUPER-G MUŽI 7.2. – JEONGSEON (KOR)

SUPER-G MUŽI		BODY CELKOM	LAKE LOUISE (CAN)	BEAVER CREEK (USA)	VAL GARDENA (ITA)	KITZBUHEL (AUT)	JEONGSEON (KOR)
PORADIE SP			29.11.	5.12.	18.12.	22.1.	7.2.
1. SVINDAL A.L.	NOR	310	1.	21.	1.	1.	
2. WEIBRECHT A.	USA	190	26.	3.	5.	2.	
3. JANSRUD K.	NOR	166	7.	55.	2.	4.	
4. PARIS D.	ITA	137	6.	13.	8.	5.	
5. KILDE A.A.	NOR	135	10.	7.	3.	18.	
6. MAYER M.	AUT	130	2.	54.	4.	X	
7. THEAUX A.	FRA	119	9.	4.	6.	DNF	
8. FILL P.	ITA	113	3.	26.	23.	6.	
9. REICHEL T. H.	AUT	110	11.	16.	20.	3.	
10. HIRSCHER M.	AUT	108	X	1.	X	23.	
10. KRIECHMAYR V.	AUT	108	8.	10.	10.	11.	
12. CASSE M.	ITA	107	15.	4.	26.	7.	
13. GANONG T.	USA	102	4.	6.	19.	DNF	
14. FRANZ M.	AUT	81	4.	15.	16.	X	
15. LIGETY T.	USA	80	X	2.	X	DNF	
16. BAUMANN R.	AUT	78	12.	20.	18.	8.	
17. STREITBERGER G.	AUT	75	24.	17.	7.	14.	
18. GUAY E.	CAN	71	13.	9.	12.	DNF	
19. JANKA C.	SUI	62	DNF	8.	30.	9.	
49. KRÝZL K.	CZE	2	X	29.	X	61.	

ZENY		
PORADIE SP		
1. VONN LINDSEY	USA	900
2. GUT LARA	SUI	855
3. REBENSBURG VIKTORIA	GER	680
4. HANSDOTTER FRIDA	SWE	661
5. LOESETH NINA	NOR	541
6. WEIRATHER TINA	LIE	529
7. BREM EVA-MARIA	AUT	492
8. HUETTER CORNELIA	AUT	466
9. VELEZ ZUZULOVA VERONIKA	SVK	420
10. STRACHOVA SARKA	CZE	396
11. BRIGNONE FEDERICA	ITA	380
12. HOLDENER WENDY	SUI	371
13. KIRCHGASSER MICHAELA	AUT	361
14. VLHOVA PETRA	SVK	338
15. FANCHINI NADIA	ITA	334
15. PIETILAE-HOLMNER MARIA	SWE	334
17. YURKIW LARISA	CAN	318
18. KLING KAJSA	SWE	301
19. SHIFFRIN MIKAELA	USA	296
100. KRIZOVA KLARA	CZE	8

ZJAZD ZENY 6.2. – GA-PA (GER)

ZJAZD ZENY		BODY CELKOM	LAKE LOUISE (CAN)	LAKE LOUISE (CAN)	VAL D'ISERE (FRA)	ZAUCHENSEE (AUT)	CORTINA D'AMPEZZO (ITA)
PORADIE SP			4.12.	5.12.	19.12.	9.1.	23.1.
1. VONN L.	USA	400	1.	1.	DNF	1.	1.
2. YURKIW L.	CAN	278	12.	7.	3.	2.	2.
3. HUETTER C.	AUT	272	2.	3.	4.	3.	12.
4. GUT L.	SUI	232	6.	8.	1.	DNF	3.
5. SUTER F.	SUI	213	6.	2.	2.	X	18.
6. KLING K.	SWE	164	13.	5.	18.	4.	7.
7. REBENSBURG V.	GER	146	11.	8.	14.	6.	8.
8. SUTER C.	SUI	142	20.	6.	5.	12.	11.
9. COOK S.	USA	132	5.	11.	16.	8.	15.
10. WEIRATHER T.	LIE	128	18.	13.	5.	DNF	4.
11. SCHMIDHOFER N.	AUT	113	DNF	8.	7.	5.	X
12. FANCHINI N.	ITA	108	8.	4.	X	14.	23.
13. BAILET M.	FRA	101	4.	25.	22.	7.	34.
13. MIKLOS E.	HUN	101	22.	22.	9.	17.	6.
15. SIEBENHOFER R.	AUT	96	3.	DNF	14.	DNF	14.
16. PUCHNER M.	AUT	94	16.	14.	8.	DNF	9.
17. GOERGL E.	AUT	93	13.	27.	13.	9.	13.
18. STUFFER V.	ITA	74	9.	19.	27.	DNQ	9.
19. ROSS L.	USA	73	19.	21.	10.	18.	19.
39. KRIZOVA K.	CZE	6	31.	34.	36.	25.	38.

SUPER-G ZENY 7.2. – GA-PA (GER)

SUPER-G ZENY		BODY CELKOM	LAKE LOUISE (CAN)	ZAUCHENSEE (AUT)	CORTINA D'AMPEZZO (ITA)	GA-PA (GER)	LA THUILE (ITA)
PORADIE SP			6.12.	10.1.	24.1.	7.2.	21.2.
1. VONN L.	USA	300	1.	1.	1.		
2. HUETTER C.	AUT	170	3.	3.	4.		
3. GUT L.	SUI	161	7.	2.	5.		
4. REBENSBURG V.	GER	124	6.	11.	3.		
5. WEIRATHER T.	LIE	116	10.	21.	2.		
6. TIPPLER T.	AUT	100	2.	13.	DNF		
7. FANCHINI N.	ITA	95	9.	4.	15.		
8. SCHNARF J.	ITA	79	4.	9.	DNF		
9. KLING K.	SWE	72	DNF	8.	6.		
10. SCHMIDHOFER N.	AUT	68	8.	7.	X		
11. MARSAGLIA F.	ITA	64	11.	6.	DNF		
12. ROSS L.	USA	62	12.	12.	14.		
13. GOERGL E.	AUT	60	30.	5.	17.		
14. SUTER C.	SUI	58	22.	18.	7.		
15. BRIGNONE F.	ITA	55	X	10.	9.		
16. VENIER S.	AUT	54	23.	13.	10.		
17. STUHEC I.	SLO	52	19.	13.	13.		
18. COOK S.	USA	49	17.	28.	8.		
19. CURTONI E.	ITA	45	26.	17.	10.		
41. KRIZOVA K.	CZE	2	35.	43.	29.		

NFL

CISLO UDAL	DEN	SUPER BOWL	CAROLINA	PREDBEŽNÉ KURZY / SKUTOČNÉ KURZY				VÁŠ TIP	VÝSLEDOK
				1	10	0	02		
08.02.	DENVER	-	CAROLINA	3,07	2,52	14,00	1,31	1,45	