


Vážení zákazníci, aby bolo vaše stávkovanie ešte pohodlnejšie a príjemnejšie, pripravili sme pre vás nový, prehľadnejší časopis O.k.tip. V aktuálne tlačenej ponuke nájdete všetky potrebné podklady pre výber správnej stávky. Upozorňujeme však, že materiál je spracovaný z dostupných informácií vždy v pondelok kalendárneho týždňa a aktuálne a jediné správne údaje nájdete v dennej ponuke a na nástienkách stávkovej kancelárie. Nový časopis si môžete vybrať ako celok alebo po jednotlivých športoch. Presné informácie vám poskytnie obsluha stávkovej kancelárie.



7/2012

• FUTBAL •

© TIPSPORT, A.S. AUTORSKÉ PRÁVA SÚ VYHRADENÉ A VYKONÁVA ICH VYDAVATEĽ. AKÉKOLIEK ROZMNOŽOVANIE ČASŤÍ ALEBO CELKU TEXTOV AKÝMKOLIEK SPÔSOBOM BEZ PÍSO-NEHO SÚHLASU VYDAVATEĽA JE ZAKÁZANÉ. ČASOPIS NEPRECHÁDZA JAZYKOVOU ÚPRAVOU. NA ZÁKLADE ÚDAJOV Z ČASOPISU O.K. TIP NIE JE MOŽNÁ REKLAMÁCIA UZAVRETEJ STÁVKY.

YYSVETLIVKY: LM – LIGA MAJSTROV; EL – EURÓPSKA LIGA; VP – VÍTAZ NÁRODNÉHO POHÁRA; LP – VÍTAZ LIGOVÉHO POHÁRA; (V) – ZÁPAS HRANÝ VONKU; M – MAJSTER; VM – VICEMAJSTER; L3, ... L6 – UMIESTNENIE V LIGE; P – PREDKOLO; K – KOL

LIGA MAJSTROV

ČÍSLO UDAL.	DEŇ	OSEMFINÁLE – 1. ZÁPASY	PREDBEŽNÉ KURZY				VÁŠ TIP	VÝSLEDOK
			1	10	0	02		
921	14.02.	LYON - APOEL NICOSIA	1,40	1,07	4,20	2,50	7,80	
923	15.02.	AC MILAN - ARSENAL	2,00	1,23	3,16	1,70	3,70	
925	14.02.	LEVERKÜSEN - FC BARCELONA	7,20	2,54	4,40	1,08	1,40	
927	15.02.	PETERBURG - BENFICA	2,37	1,33	3,00	1,47	2,87	
OSEMFINÁLE – 1. POLČASY								
1947	14.02.	LYON - APOEL NICOSIA	1,83	1,08	2,48	1,78	6,40	
1951	15.02.	AC MILAN - ARSENAL	2,70	1,16	2,05	1,35	4,00	
1955	14.02.	LEVERKÜSEN - FC BARCELONA	6,40	1,78	2,48	1,08	1,83	
1959	15.02.	PETERBURG - BENFICA	3,07	1,20	1,95	1,28	3,60	
OSEMFINÁLE – POSTUPY								
3921	14.02.	LYON - APOEL NICOSIA	1,28				3,05	
3923	15.02.	AC MILAN - ARSENAL	1,77				1,83	
3925	14.02.	LEVERKÜSEN - FC BARCELONA	6,60				1,04	
4927	15.02.	PETERBURG - BENFICA	2,40				1,45	

EURÓPSKA LIGA

ČÍSLO UDAL.	DEŇ	1/16 – 1. ZÁPASY	PREDBEŽNÉ KURZY				VÁŠ TIP	VÝSLEDOK
			1	10	0	02		
903	16.02.	FC PORTO - MANCHESTER C.	2,67	1,44	3,10	1,38	2,40	
904	16.02.	AJAX - MANCHESTER U.	4,00	1,76	3,40	1,22	1,85	
905	16.02.	LOKO MOSKVA - BILBAO	2,30	1,34	3,13	1,50	2,83	
906	16.02.	SALZBURG - M. CHARKOV	2,73	1,48	3,17	1,36	2,35	
907	16.02.	STOKE - VALENCIA	2,70	1,45	3,05	1,37	2,40	
908	14.02.	KAZAN - OLYMPIAKOS	1,92	1,22	3,15	1,72	4,00	
909	16.02.	ALKMAAR - ANDERLECHT	1,85	1,22	3,40	1,76	4,00	
910	16.02.	LAZIO ROMA - ATL MADRID	2,22	1,32	3,20	1,54	2,96	
911	16.02.	ST. BUKURESTI - TWENTE	3,05	1,54	3,10	1,31	2,20	
912	16.02.	PLZEN - SCHALKE	3,26	1,60	3,10	1,27	2,15	
913	16.02.	W. KRAKOW - ST. LIEGE	2,30	1,34	3,15	1,50	2,80	
914	14.02.	BRAGA - BESIKTAS	1,66	1,15	3,60	2,00	5,10	
915	16.02.	UDINESE - PAOK S.	1,55	1,11	3,64	2,20	6,20	
916	16.02.	TRABZONSPOR - PSV EINDHOVEN	2,93	1,54	3,20	1,34	2,22	
917	16.02.	HANNOVER - FC BRUGGY	1,62	1,15	3,60	2,05	5,40	
918	16.02.	L. WARSZAWA - SP. LISBOA	3,10	1,55	3,10	1,30	2,20	
1/16 – 1. POLČASY								
1920	16.02.	FC PORTO - MANCHESTER C.	3,60	1,27	1,95	1,20	3,11	
1922	16.02.	AJAX - MANCHESTER U.	4,20	1,40	2,10	1,15	2,55	
1924	16.02.	LOKO MOSKVA - BILBAO	3,01	1,20	1,99	1,30	3,60	
1926	16.02.	SALZBURG - M. CHARKOV	3,60	1,28	1,95	1,20	3,05	
1928	16.02.	STOKE - VALENCIA	3,60	1,27	1,95	1,20	3,10	
1930	14.02.	KAZAN - OLYMPIAKOS	2,62	1,16	2,08	1,37	4,00	
1909	16.02.	ALKMAAR - ANDERLECHT	2,55	1,15	2,10	1,40	4,20	
1910	16.02.	LAZIO ROMA - ATL MADRID	2,92	1,20	2,03	1,31	3,60	
1911	16.02.	ST. BUKURESTI - TWENTE	3,60	1,31	2,04	1,20	2,91	
1912	16.02.	PLZEN - SCHALKE	3,70	1,32	2,05	1,18	2,85	
1913	16.02.	W. KRAKOW - ST. LIEGE	3,01	1,20	1,99	1,30	3,60	
1914	14.02.	BRAGA - BESIKTAS	2,22	1,10	2,18	1,51	5,00	
1915	16.02.	UDINESE - PAOK S.	2,10	1,10	2,20	1,58	5,50	
1916	16.02.	TRABZONSPOR - PSV EINDHOVEN	3,60	1,31	2,03	1,20	2,92	
1917	16.02.	HANNOVER - FC BRUGGY	2,17	1,33	2,20	1,54	5,00	
1918	16.02.	L. WARSZAWA - SP. LISBOA	3,60	1,27	2,05	1,20	2,90	
1/16 – POSTUPY								
3903	16.02.	FC PORTO - MANCHESTER C.	3,10				1,27	
3904	16.02.	AJAX - MANCHESTER U.	4,10				1,15	
3905	16.02.	LOKO MOSKVA - BILBAO	2,25				1,50	
3906	16.02.	SALZBURG - M. CHARKOV	2,70				1,35	
3907	16.02.	STOKE - VALENCIA	2,70				1,36	
3908	14.02.	KAZAN - OLYMPIAKOS	1,80				1,80	
3909	16.02.	ALKMAAR - ANDERLECHT	1,75				1,85	
3910	16.02.	LAZIO ROMA - ATL MADRID	2,15				1,55	
3911	16.02.	ST. BUKURESTI - TWENTE	3,60				1,20	
3912	16.02.	PLZEN - SCHALKE	4,00				1,16	
3913	16.02.	W. KRAKOW - ST. LIEGE	2,40				1,45	
3914	14.02.	BRAGA - BESIKTAS	1,70				1,90	
3915	16.02.	UDINESE - PAOK S.	1,40				2,50	
3916	16.02.	TRABZONSPOR - PSV EINDHOVEN	3,20				1,25	
3917	16.02.	HANNOVER - FC BRUGGY	1,50				2,25	
3918	16.02.	L. WARSZAWA - SP. LISBOA	3,60				1,20	

COPA LIBERTADORES

ČÍSLO UDAL.	DEŇ	ZÁPASY	PREDBEŽNÉ KURZY				VÁŠ TIP	VÝSLEDOK
			1	10	0	02		
15.02.		THE STRONGEST - SANTOS	3,60	1,65	3,00	1,20	2,00	
15.02.		LANUS - FLAMENGO	2,10	1,23	3,00	1,58	3,30	
14.02.		NACAMORA - BOCA JUNIORS	3,95	1,80	3,30	1,17	1,80	
15.02.		DEF TACHIPA - CORINTHIANS	3,95	1,80	3,30	1,17	1,80	
14.02.		NAC. MEDELLIN - U. CHILE	2,00	1,20	3,00	1,65	3,60	
16.02.		GODOY CRUZ - PENAROL M.	1,75	1,16	3,40	1,85	4,10	
16.02.		NACIONAL M. - LIBERTAD A.	1,95	1,20	3,10	1,67	3,60	
14.02.		DEFENSOR - DEP. QUITO	1,85	1,17	3,20	1,75	3,90	

FUTBALOVÉ POHÁRE

ČÍSLO UDAL.	DEŇ	FRANCÚZSKO – OSEMFINÁLE	PREDBEŽNÉ KURZY				VÁŠ TIP	VÝSLEDOK
			1	10	0	02		
15.02.		DIJON - PARIS SG	3,95	1,80	3,30	1,17	1,80	
15.02.		BOURG - MARSEILLE	8,50	2,90	4,50	1,05	1,30	
ŠKÓTSKO – 4. KOLO								
15.02.		AYR UTD. - FALKIRK	3,60	1,65	3,00	1,20	2,00	
ŠKÓTSKO – 4. KOLO – OPAKOVANÉ ZÁPASY								
14.02.		ROSS COUNTY - ST. MIRREN	2,45	1,30	2,80	1,42	2,90	
14.02.		QUEEN SOUTH - ABERDEEN	4,20	1,90	3,50	1,15	1,70	
14.02.		ST. JOHNSTONE - HEARTS	2,35	1,28	2,80	1,46	3,00	
ÍRSKY SETANTA CUP – ŠTVRŤFINÁLE – 1. ZÁPASY								
2913	13.02.	B. DUBLIN - PORTADOWN	2,50	1,38	3,10	1,41	2,57	
2914	13.02.	CLIFTONVILLE - ST. PATRICKS	2,00	34.	20.	48.	75.	
WALEŠ – 2. KOLO – ODVEŤ								
14.02.		PORT TALBOT - CARMARTHEN	0*0	1,55	1,10	3,70	2,15	5,20
15.02.		NEWTOWN - PRESTATYN	0*0	3,10	1,50	2,90	1,27	2,25
WALEŠ – ŠTVRŤFINÁLE – 1. ZÁPASY								
14.02.		TNS - AIRBUS	1,22	1,03	5,20	3,40	10,50	
15.02.		LLANELLILI - NEATH ATH	1,50	1,10	3,80	2,25	5,50	
FINSKÝ LIGOVÝ POHÁR – ZÁPASY								
17.02.		INTER TURKU - MARIEHAMN	1,45	1,10	3,90	2,40	6,00	
14.02.		HONKA ESPOO - LAHTI	1,40	1,10	4,30	2,50	6,00	
17.02.		HONKA ESPOO - HJK HELSINKI	3,00	1,46	2,80	1,28	2,35	
15.02.		JARO - JJK JYVASKYLA	3,60	1,65	3,00	1,20	2,00	
18.02.		VAASAN - JARO	2,25	1,27	2,90	1,50	3,10	
18.02.		KUOPIO - JJK JYVASKYLA	2,60	1,33	2,70	1,38	2,80	

1.	TPS TURKU	SKUPINA 1			CELKOM			DOMA			VONKU			POZN. POSTUP POSTUP	
		3	2	0	1	2:3	6	1	0	0	1	0	1		1:3
2.	MARIEHAMN	2	1	0	1	3:1	3	1	0	1	3:1	0	0	0	0:0
3.	WALKEAKOSKI	2	1	0	1	1:1	3	0	0	0	0:0	1	0	1	1:1
4.	INTER TURKU	1	0	0	1	0:1	0	0	0	1	1	0	0	0:0	
		SKUPINA 2			CELKOM			DOMA			VONKU			POZN.	

1.	HJK HELSINKI	3	2	0	1	7:4	6	2	0	1	7:4	0	0	0	0:0	POSTUP	
2.	HONKA ESPOO	2	2	0	0	4:1	6	1	0	0	2:1	1	0	0	2:0	POSTUP	
3.	LAHTI	1	0	0	1	2:3	0	0	0	0	0:0	0	0	1	2:3		
4.	MYLLYKOSKI	2	0	0	2	1:6	0	0	0	0	0:0	0	0	2	1:6		
SKUPINA 3		CELKOM					DOMA					VONKU					POZN.
1.	JARO	2	1	1	0	3:2	4	1	1	0	3:2	0	0	0	0:0	POSTUP	
2.	VAASAN	2	1	0	1	4:3	3	0	0	0	0:0	1	0	1	4:3	POSTUP	
3.	KUOPIO	2	0	2	0	3:3	2	0	0	0	0:0	0	2	0	3:3		
4.	JJK JYVASKYLA	2	0	1	1	3:5	1	0	1	1	3:5	0	0	0	0:0		

ANGLICKÝ FA CUP

ČÍSLO UDAL.	DEŇ	OSEMFINÁLE	PREDBEŽNÉ KURZY					VÁŠ TIP	VÝSLEDOK
			1	10	0	02	2		
19.02.	LIVERPOOL - BRIGHTON		1,25	1,03	4,90	3,20	9,50		
18.02.	CHELSEA - BIRMINGHAM		1,25	1,03	4,90	3,20	9,50		
19.02.	CRAWLEY - STOKE		3,80	1,70	3,10	1,18	1,90		
19.02.	STEVENAGE - TOTTENHAM		8,50	2,90	4,50	1,05	1,30		
18.02.	NORWICH - EIGHTON		1,80	1,17	3,30	1,80	3,95		
18.02.	EVERTON - BLACKPOOL		1,45	1,10	3,90	2,40	6,00		
18.02.	SUNDERLAND - ARSENAL		3,30	1,58	3,00	1,23	2,10		
18.02.	MILLWALL - BOLTON		3,00	1,46	2,80	1,28	2,35		

1. ČESKÁ FUTBALOVÁ LIGA

ČÍSLO UDAL.	DEŇ	ZÁPASY 17. KOLA	VÝSLEDKY V ROKU					PREDBEŽNÉ KURZY					VÁŠ TIP	VÝSLEDOK
			2011-2012	2010-2011		1	10	0	02	2				
2	17.02.	DUKLA - ZIZKOV	0:1			1,60	1,11	3,60	2,06	4,80				
1	17.02.	BOHEMIANS 1905 - JABLONEC	0:5	0:1	1:3	3,45	1,60	3,00	1,22	2,05				
3	18.02.	LIBEREC - HR. KRALOVE	3:0	3:0	0:1	1,39	1,04	4,10	2,55	6,70				
4	18.02.	PRIBRAM - SLAVIA PRAHA	1:3	1:1	2:3	2,60	1,38	2,90	1,38	2,60				
8	18.02.	SPARTA PRAHA - SLOVACKO	2:0	2:1	2:0	1,25	1,02	4,90	3,21	9,30				
6	19.02.	M. BOLES LAV - OSTRAVA	4:1	1:0	0:1	1,46	1,06	3,80	2,35	6,00				
5	19.02.	TEPLICE - PLZEN	0:2	0:1	2:4	3,11	1,52	3,00	1,27	2,20				
7	20.02.	OLOMOUČ - C. BUDEJOVICE	2:1	5:1	0:1	1,72	1,14	3,40	1,89	4,74				

VÝSLEDKY POSLEDNÝCH ZÁPASOV		ZÁPASY 17. KOLA		VÝSLEDKY V ROKU		PREDBEŽNÉ KURZY					VÁŠ TIP		VÝSLEDOK	
2011-2012	2010-2011	2011-2012	2010-2011	2011-2012	2010-2011	1	10	0	02	2				
BOHEMIANS 1905	PIZEN (V)	1:4	TEPLICE (V)	0:2	SPARTA PRAHA	0:4	PRIBRAM (V)	0:3	OLOMOUČ (V)	1:1	M. BOLES LAV (V)	0:2	JABLONEC (V)	1:3
DUKLA	C. BUDEJOVICE (V)	2:3	SPARTA PRAHA (V)	0:0	TEPLICE	0:0	M. BOLES LAV (V)	1:3	OSTRAVA (V)	2:1	JABLONEC (V)	0:1	SLOVACKO (V)	0:1
HR. KRALOVE	TEPLICE	3:2	OLOMOUČ (V)	2:0	SLAVIA PRAHA	1:1	JABLONEC	0:0	PIZEN (V)	0:5	SLOVACKO	0:1	DUKLA (V)	3:1
JABLONEC	SPARTA PRAHA	2:4	LIBEREC (V)	2:2	OLOMOUČ (V)	2:0	HR. KRALOVE (V)	0:0	TEPLICE	0:1	DUKLA (V)	3:1	PRIBRAM (V)	3:2
LIBEREC	SLAVIA PRAHA (V)	3:1	JABLONEC	2:2	SLOVACKO (V)	2:1	C. BUDEJOVICE	4:0	ZIZKOV (V)	4:1	OSTRAVA	3:0	BOHEMIANS 1905	2:0
M. BOLES LAV	SLOVACKO (V)	0:1	C. BUDEJOVICE	3:1	PIZEN (V)	2:3	DUKLA	3:1	SPARTA PRAHA (V)	3:0	BOHEMIANS 1905	1:4	PRIBRAM (V)	1:4
OLOMOUČ	OSTRAVA (V)	0:0	HR. KRALOVE	0:2	JABLONEC (V)	0:2	SPARTA PRAHA	0:1	BOHEMIANS 1905 (V)	1:1	PRIBRAM (V)	2:1	LIBEREC (V)	4:1
OSTRAVA	OLOMOUČ	0:0	SLAVIA PRAHA (V)	0:0	PRIBRAM	0:2	ZIZKOV (V)	3:0	DUKLA	1:2	LIBEREC (V)	2:3	ZIZKOV	4:1
PIZEN	BOHEMIANS 1905	4:1	PRIBRAM (V)	1:2	M. BOLES LAV	3:2	SLAVIA PRAHA (V)	1:2	HR. KRALOVE	5:0	ZIZKOV	4:1	OLOMOUČ	4:1
PRIBRAM	ZIZKOV (V)	2:1	PIZEN (V)	2:1	OSTRAVA (V)	2:0	BOHEMIANS 1905	3:0	C. BUDEJOVICE (V)	1:4	OLOMOUČ	2:0	HR. KRALOVE (V)	1:0
SLAVIA PRAHA	LIBEREC	1:3	OSTRAVA	0:0	HR. KRALOVE (V)	1:1	PIZEN	2:1	SLOVACKO (V)	3:1	C. BUDEJOVICE	2:0	HR. KRALOVE (V)	1:0
SLOVACKO	M. BOLES LAV	1:0	ZIZKOV (V)	1:0	LIBEREC	1:2	TEPLICE (V)	1:2	SLAVIA PRAHA	1:3	HR. KRALOVE (V)	1:0	HR. KRALOVE (V)	1:0
SPARTA PRAHA	JABLONEC (V)	4:2	DUKLA	0:0	BOHEMIANS 1905 (V)	4:0	OLOMOUČ (V)	1:0	M. BOLES LAV	0:3	TEPLICE (V)	1:0	SPARTA PRAHA	0:1
TEPLICE	HR. KRALOVE (V)	2:3	BOHEMIANS 1905	2:0	DUKLA (V)	0:0	SLOVACKO	2:1	JABLONEC (V)	1:0	SPARTA PRAHA	0:1	SLAVIA PRAHA (V)	0:2
C. BUDEJOVICE	DUKLA	3:2	M. BOLES LAV (V)	1:3	ZIZKOV	1:0	LIBEREC (V)	0:4	PRIBRAM	4:1	SLAVIA PRAHA (V)	0:2	PIZEN (V)	1:4
ZIZKOV	PRIBRAM	1:2	SLOVACKO	0:1	C. BUDEJOVICE (V)	0:1	OSTRAVA	0:3	LIBEREC	1:4	PIZEN (V)	1:4		

TABUĽKA PO 16. KOLE		CELKOM					DOMA					VONKU					POZN.		
1.	2.	3.	4.	5.	6.	7.	8.	9.	10.	11.	12.	13.	14.	15.	16.				
1.	SPARTA PRAHA	16	13	1	2	33:12	2,81	40	4	1	2	10:8	2,57	9	0	0	23:4	3,00	LM
2.	LIBEREC	16	10	4	2	38:19	3,56	34	3	2	2	13:10	3,29	7	2	0	25:9	3,78	EL
3.	PIZEN	16	9	3	4	38:22	3,75	30	6	2	1	25:11	4,00	3	1	3	13:11	3,43	EL
4.	M. BOLES LAV	16	8	4	4	27:17	2,75	28	5	1	1	13:7	2,86	3	3	3	14:10	2,67	
5.	JABLONEC	16	8	3	5	38:18	3,50	27	6	1	2	25:7	3,56	2	2	3	13:11	3,43	
6.	PRIBRAM	16	9	0	7	28:28	3,50	27	5	0	2	15:9	3,43	4	0	5	13:19	3,56	
7.	TEPLICE	16	7	3	6	18:19	2,31	24	3	1	3	7:9	2,29	4	2	3	11:10	2,33	
8.	SLOVACKO	16	7	2	7	16:18	2,13	23	4	0	5	10:13	2,56	3	2	2	6:5	1,57	
9.	DUKLA	16	5	5	6	20:20	2,50	20	3	2	2	13:10	3,29	2	3	4	7:10	1,89	
10.	SLAVIA PRAHA	16	5	5	6	15:20	2,19	20	4	3	1	10:6	2,00	1	2	5	5:14	2,28	
11.	HR. KRALOVE	16	5	4	7	13:20	2,06	19	3	3	3	7:8	1,67	2	1	4	6:12	2,57	
12.	BOHEMIANS 1905	16	5	4	7	12:27	2,44	19	3	4	1	9:9	2,25	2	0	6	3:18	2,63	
13.	C. BUDEJOVICE	16	3	4	9	17:32	3,06	13	3	3	3	13:15	3,11	0	1	6	4:17	3,00	
14.	OSTRAVA	16	2	4	10	12:27	2,44	10	1	1	7	6:16	2,44	1	3	3	6:11	2,43	
15.	OLOMOUČ (-9)	16	3	7	6	15:20	2,19	7	2	2	3	8:8	2,29	1	5	3	7:12	2,11	ZOSTUP
16.	ZIZKOV	16	2	1	13	10:31	2,56	7	2	1	6	6:14	2,22	0	0	7	4:17	3,00	ZOSTUP

1. NEMECKÁ FUTBALOVÁ LIGA

ČÍSLO UDAL.	DEŇ	ZÁPASY 22. KOLA	VÝSLEDKY V ROKU					PREDBEŽNÉ KURZY					VÁŠ TIP	VÝSLEDOK
			2011-2012	2010-2011		1	10	0	02	2				
547	18.02.	LEVERKUSEN - AUGSBURG	4:1			1,45	1,10	3,90	2,40	6,00				
548	19.02.	SCHALKE - WOLFSBURG	1:2	1:0	2:2	1,65	1,12	3,50	2,00	4,60				
549	18.02.	HAMBURG - BREMEN	0:2	4:0	2:3	2,20	1,25	2,90	1,52	3,20				
550	19.02.	HANNOVER - STUTTGART	0:3	2:1	1:2	2,35	1,28	2,80	1,46	3,00				
551	18.02.	NURNBERG - 1. FC KOLN	0:1	0:1	0:2	1,17	1,17	3,20	1,75	3,90				
552	18.02.	FREIBURG - BAYERN	0:7	1:2	2:4	7,50	2,70	4,30	1,06	1,35				
553	18.02.	K'LAUTERN - MOGLADBACH	0:1	3:0	1:0	3,00	1,46	2,80	1,28	2,35				
554	17.02.	HOFFENHEIM - MAINZ	4:0	1:2	2:4	2,20	1,25	2,90	1,52	3,20				
555	18.02.	HERTHA - DORTMUND	2:1			5,20	2,15	3,70	1,10	1,55				

VÝSLEDKY POSLEDNÝCH ZÁPASOV		ZÁPASY 22. KOLA		VÝSLEDKY V ROKU		PREDBEŽNÉ KURZY					VÁŠ TIP		VÝSLEDOK	
2011-2012	2010-2011	2011-2012	2010-2011	2011-2012	2010-2011	1	10	0	02	2				
1. FC KOLN	HAMBURG	0:1	K'LAUTERN (V)	1:0	SCHALKE	1:4	WOLFSBURG (V)	0:1	BAYERN (V)	0:3	MAINZ	1:1	MOGLADBACH	1:0
AUGSBURG	NURNBERG	0:0	HOFFENHEIM (V)	2:0	K'LAUTERN	2:2	FREIBURG (V)	0:1	HAMBURG (V)	1:1	MOGLADBACH	3:0	STUTTGART (V)	2:1
BAYERN	K'LAUTERN	2:0	HAMBURG (V)	1:1	WOLFSBURG	2:0	MOGLADBACH (V)	1:3	1. FC KOLN	3:0	STUTTGART (V)	0:5	WOLFSBURG	4:1
BREMEN	HOFFENHEIM	1:1	FREIBURG (V)	2:2	LEVERKUSEN	1:1	K'LAUTERN (V)	0:0	SCHALKE (V)	0:5	WOLFSBURG	4:1	K'LAUTERN	1:1
DORTMUND	LEVERKUSEN	1:0	NURNBERG (V)	2:0	HOFFENHEIM	3:1	HAMBURG (V)	5:1	FREIBURG (V)	4:1	K'LAUTERN	1:4	1. FC KOLN (V)	0:4
FREIBURG	WOLFSBURG (V)	2:3	BREMEN	2:0	MAINZ (V)	1:3	AUGSBURG	1:0	DORTMUND	1:4	1. FC KOLN (V)	1:4	1. FC KOLN (V)	0:0
HAMBURG	1. FC KOLN (V)	1:0	BAYERN	1:1	HERTHA (

VÝSLEDKY POSLEDNÝCH ZÁPISOV				(OZNACENIE PÍSMENOM (V) ZNAMENÁ ZAPAS HRANY VONKU)																																																																																																																																																																																																																																							
AACHEN	(COTTBUS (V))	1:1	ST. PAULI	2:1	BRAUNSCHWEIG (V)	1:1	AUE	1:1	MÜNCHEN 1860	2:2	KARLSRUHE (V)	2:0	D. DRESDEN	(V)	1:2	INGOLSTADT	1:1	AACHEN (V)	1:1	BOCHUM (V)	0:6	DUISBURG	0:0	KARLSRUHE (V)	2:1	BOCHUM	ST. PAULI (V)	1:2	ROSTOCK	2:1	FSV FRANKFURT (V)	2:0	DUSSELDORF	1:1	AUE	1:1	AUE	6:0	BRAUNSCHWEIG (V)	0:4	BRAUNSCHWEIG	KARLSRUHE	0:0	FRANKFURT (V)	1:2	AACHEN	1:1	MÜNCHEN 1860 (V)	0:3	INGOLSTADT (V)	1:0	BOCHUM	4:0	COTTBUS	AACHEN	1:1	MÜNCHEN 1860 (V)	0:2	DUISBURG	1:1	D. DRESDEN (V)	1:2	UNION BERLIN (V)	0:1	INGOLSTADT	0:0	D. DRESDEN	UNION BERLIN (V)	0:4	FÜRTH	3:1	ROSTOCK (V)	2:2	COTTBUS	2:1	FSV FRANKFURT	2:2	ST. PAULI (V)	1:3	DUISBURG	ROSTOCK (V)	2:4	FSV FRANKFURT	1:2	COTTBUS (V)	1:1	KARLSRUHE	3:1	DUSSELDORF	0:2	AUE (V)	2:1	DUSSELDORF	INGOLSTADT (V)	1:1	PADERBORN	2:3	BOCHUM (V)	1:1	DUISBURG (V)	2:0	FÜRTH	0:1	UNION BERLIN (V)	0:0	FSV FRANKFURT	INGOLSTADT	1:1	DUISBURG (V)	2:1	BOCHUM	0:2	UNION BERLIN (V)	0:4	D. DRESDEN (V)	2:1	PADERBORN	2:2	FRANKFURT	BRAUNSCHWEIG	2:1	ST. PAULI (V)	0:2	FÜRTH	0:0	KARLSRUHE	2:0	MÜNCHEN 1860 (V)	1:2	AACHEN	4:3	FÜRTH	PADERBORN	5:1	D. DRESDEN (V)	1:3	UNION BERLIN	5:0	FRANKFURT (V)	0:0	ROSTOCK	3:0	DUSSELDORF (V)	1:2	INGOLSTADT	FSV FRANKFURT (V)	1:1	DUSSELDORF	1:1	AUE (V)	1:1	ST. PAULI	1:0	BRAUNSCHWEIG	0:1	COTTBUS (V)	0:0	KARLSRUHE	BRAUNSCHWEIG (V)	0:0	AUE	2:1	MÜNCHEN 1860	1:3	DUISBURG (V)	1:3	FRANKFURT (V)	0:2	AACHEN	0:2	MÜNCHEN 1860	COTTBUS	2:0	KARLSRUHE (V)	3:1	BRAUNSCHWEIG	3:0	AACHEN (V)	2:2	FRANKFURT	2:1	INGOLSTADT (V)	1:0	PADERBORN	FÜRTH (V)	1:5	UNION BERLIN	3:2	DUSSELDORF (V)	3:2	ROSTOCK	2:0	ST. PAULI	1:1	FSV FRANKFURT (V)	2:2	ROSTOCK	DUISBURG	4:2	BOCHUM (V)	1:2	D. DRESDEN	2:2	PADERBORN (V)	0:2	FÜRTH (V)	0:3	UNION BERLIN	2:5	ST. PAULI	BOCHUM	2:1	AACHEN (V)	1:2	FRANKFURT	2:0	INGOLSTADT (V)	0:1	PADERBORN (V)	1:1	D. DRESDEN	3:1	UNION BERLIN	D. DRESDEN	4:0	PADERBORN (V)	2:3	FÜRTH (V)	0:5	FSV FRANKFURT	4:0	COTTBUS	1:0	ROSTOCK (V)	5:2

TABUĽKA PO 21. KOLE				CELKOM					DOMA					VONKU					POZN.
1.	FÜRTH	21	13	4	4	47:18	3:10	43	9	0	2	30:8	3:45	4	4	2	17:10	2:70	POSTUP
2.	DUSSELDORF	20	12	7	1	44:21	3:25	43	8	0	1	25:11	4:00	4	7	0	19:10	2:64	POSTUP
3.	FRANKFURT	20	12	6	2	43:20	3:15	42	6	4	0	20:05	2:80	6	2	2	23:12	3:50	BARAZ
4.	ST. PAULI	21	13	6	5	41:24	3:10	42	8	1	2	25:15	3:64	5	2	3	16:9	2:50	
5.	PADERBORN	21	12	6	3	33:22	2:62	42	6	3	1	15:7	2:20	6	3	2	18:15	3:00	
6.	MÜNCHEN 1860	20	11	2	7	42:28	3:50	35	7	1	2	24:11	3:50	4	1	5	18:17	3:50	
7.	UNION BERLIN	21	10	4	7	36:32	3:24	34	8	1	2	22:8	2:73	2	3	5	14:24	3:80	
8.	BRAUNSCHWEIG	21	8	6	7	26:24	2:38	30	4	4	3	15:12	2:45	4	2	4	11:12	2:30	
9.	D. DRESDEN	21	7	4	10	36:39	3:57	25	5	3	3	23:16	3:55	2	1	7	13:23	3:60	
10.	BOCHUM	21	7	4	10	28:33	2:90	25	4	2	5	15:17	2:91	3	2	5	13:16	2:90	
11.	COTTBUS	21	6	6	9	21:33	2:57	24	2	4	4	10:19	2:90	4	2	5	11:14	2:27	
12.	DUISBURG	21	5	5	11	27:33	2:86	20	4	2	5	15:13	2:55	1	3	6	12:20	3:20	
13.	AACHEN	21	3	11	7	21:28	2:33	20	2	5	3	11:14	2:50	1	6	4	10:14	2:18	
14.	AUE	20	4	7	9	17:33	2:50	19	2	3	4	8:12	2:22	2	4	5	9:21	2:73	
15.	FSV FRANKFURT	21	3	9	9	21:38	2:81	18	0	7	4	8:18	2:36	3	2	5	13:20	3:30	
16.	INGOLSTADT	21	3	7	11	23:41	3:05	16	3	4	3	14:13	2:70	0	3	8	9:28	3:36	BARAZ
17.	KARLSRUHE	21	4	4	13	21:44	3:10	16	3	2	5	12:21	3:30	1	2	8	9:23	2:91	ZOSTUP
18.	ROSTOCK	21	2	9	10	18:34	2:48	15	2	6	3	14:16	2:73	0	3	7	4:18	2:20	ZOSTUP

1. ANGLICKÁ FUTBALOVÁ LIGA

TABUĽKA PO 25. KOLE				CELKOM					DOMA					VONKU					POZN.
1.	MANCHESTER C	25	19	3	3	63:19	3:28	60	12	0	0	36:6	3:50	7	3	3	27:13	3:08	LM
2.	MANCHESTER U.	25	18	4	3	61:25	3:44	58	10	1	2	37:15	4:00	8	3	1	24:10	2:83	LM
3.	TOTTENHAM	25	16	5	4	49:25	2:96	53	10	2	1	29:10	3:00	6	3	3	20:15	2:92	LM
4.	ARSENAL	25	13	4	8	48:35	3:32	43	8	2	2	24:9	2:75	5	2	6	24:26	3:85	LM
5.	CHELSEA	25	12	7	6	44:31	3:00	43	7	2	3	27:19	3:83	5	5	3	17:12	2:23	EL
6.	NEWCASTLE	25	12	6	7	36:36	2:88	42	7	3	2	18:12	2:50	5	3	5	18:24	3:23	
7.	LIVERPOOL	25	10	9	6	29:23	2:08	39	4	8	0	14:8	1:83	6	1	6	15:15	2:31	
8.	NORWICH	25	9	8	8	37:41	3:12	35	5	4	3	19:15	2:83	4	4	5	18:26	3:38	
9.	SUNDERLAND	25	9	6	10	34:26	2:40	33	5	4	4	20:13	2:54	4	2	6	14:13	2:25	
10.	EVERTON	25	9	6	10	26:27	2:12	33	5	3	5	14:13	2:08	4	3	5	12:14	2:17	
11.	FULHAM	25	7	9	9	31:35	2:64	30	6	4	3	24:19	3:31	1	5	6	7:16	1:92	
12.	SWANSEA	25	7	9	9	28:32	2:40	30	5	6	2	18:10	2:15	2	7	7	10:22	2:67	
13.	STOKE	25	8	6	11	24:38	2:48	30	4	4	4	15:14	2:42	4	2	7	9:24	2:54	
14.	W. B. A.	25	8	5	12	29:35	2:56	29	2	2	8	9:16	2:08	6	3	4	20:19	3:00	
15.	ASTON VILLA	25	6	10	9	29:34	2:52	28	3	4	6	14:17	2:38	3	6	3	15:17	2:67	
16.	O. P. R.	25	5	6	14	27:44	2:84	21	2	4	6	13:20	2:75	3	2	8	14:24	2:92	
17.	BLACKBURN	25	5	6	14	37:56	3:72	21	4	0	9	19:26	3:46	1	6	5	18:30	4:00	
18.	WOLVES	25	5	6	14	28:49	3:08	21	3	2	8	17:28	3:46	2	4	6	11:21	2:67	ZOSTUP
19.	BOLTON	25	6	2	17	29:51	3:20	20	2	2	9	15:27	3:23	4	0	8	14:24	3:17	ZOSTUP
20.	WIGAN	25	4	7	14	23:50	2:92	19	1	5	6	11:22	2:75	3	2	8	12:28	3:08	ZOSTUP

2. ANGLICKÁ FUTBALOVÁ LIGA

ČÍSLO UDAL.	DEŇ	ZÁPASY 31. KOLA	VÝSLEDKY V ROKU				PREDBEŽNÉ KURZY					VÁŠ TIP	VÝSLEDOK
			2011-2012	2010-2011	1	10	0	02	2				
1250	14.02.	BIRMINGHAM - HULL	0:1			1.75	1.16	3.40	1.85	4.10			
1251	14.02.	BRISTOL C - CRYSTAL P	1:1	1:1	0:0	2.30	1.28	2.90	1.48	3.00			
1252	14.02.	DONCASTER - BLACKPOOL	1:2			3.00	1.48	2.90	1.24	2.12			
1253	14.02.	CARDIFF - PETERBOROUGH	1:2			1.55	1.10	3.70	2.15	5.20			
1254	14.02.	BRIGHTON - MILLWALL	1:1			1.85	1.17	3.20	1.75	3.90			
1255	14.02.	DERBY - READING	2:2	1:2	1:2	2.45	1.30	2.80	1.42	2.90			
1256	14.02.	MIDDLESBROUGH - NOTTINGHAM	0:2	1:1	0:1	1.60	1.10	3.50	2.05	5.00			
1257	14.02.	WATFORD - LEICESTER	0:2	3:2	2:4	2.45	1.30	2.80	1.42	2.90			
1258	14.02.	COVENTRY - LEEDS	1:1	2:3	0:1	2.90	1.42	2.80	1.30	2.45			
1259	14.02.	PORTSMOUTH - IPSWICH	0:1	0:0	2:0	2.20	1.25	2.90	1.52	3.20			
1260	14.02.	BURNLEY - BARNLEY	0:2	3:0	2:1	1.80	1.17	3.30	1.80	3.95			
1261	14.02.	WEST HAM - SOUTHAMPTON	0:1			2.00	1.20	3.00	1.65	3.60			

VÝSLEDKY POSLEDNÝCH ZÁPISOV				(OZNACENIE PÍSMENOM (V) ZNAMENÁ ZAPAS HRANY VONKU)																																																																																																																																																																																																																																																						
BARNLEY	(WATFORD (V))	1:2	DERBY	3:2	MILLWALL	1:3	LEICESTER (V)	2:1	DONCASTER (V)	0:2	LEEDS	4:1	BIRMINGHAM	(V)	1:0	SOUTHAMPTON	0:0	LEEDS (V)	4:1	WATFORD	3:0	MILLWALL (V)	6:0	IPSWICH	4:1	BLACKPOOL	(V)	1:1	CARDIFF (V)	3:1	COVENTRY	2:1	CRYSTAL P	2:1	IPSWICH (V)	2:2	MIDDLESBROUGH	3:0	BRIGHTON	(V)	2:1	LEICESTER	1:0	CRYSTAL P (V)	1:1	PETERBOROUGH (V)	2:1	BRISTOL C	2:0	SOUTHAMPTON	3:0	BURNLEY	(V)	0:3	HULL (V)	0:3	READING (V)	0:1	DONCASTER	0:1	BRIGHTON (V)	0:2	MILLWALL	1:0	BARNLEY	(V)	0:2	PETERBOROUGH	0:1	SOUTHAMPTON (V)	2:0	DERBY	2:0	MIDDLESBROUGH (V)	2:0	READING	1:2	CARDIFF	(V)	1:2	BLACKPOOL	1:3	NOTTINGHAM (V)	2:0	DERBY	1:2	CRYSTAL P (V)	0:0	READING	3:1	COVENTRY	(V)	0:2	IPSWICH	2:3	BLACKPOOL (V)	1:2	MIDDLESBROUGH	3:1	DERBY (V)	0:1	WEST HAM (V)	0:1	CRYSTAL P.	(V)	0:0	BRIGHTON	1:1	BLACKPOOL (V)	1:2	LEEDS	1:1	LEICESTER	1:1	MILLWALL (V)	1:0	DERBY	(V)	0:0	BARNLEY (V)	2:3	BURNLEY (V)	0:0	COVENTRY	1:0	HULL (V)	1:0	WEST HAM	2:1	DONCASTER	(V)	0:0	HULL (V)	0:0	BRISTOL C. (V)	1:2	CARDIFF	0:0	BARNLEY	2:0	WATFORD (V)	1:4	HULL	(V)	3:0	DONCASTER	0:0	READING (V)	1:0	PETERBOROUGH	1:0	DERBY	0:1	BURNLEY (V)	0:1	IPSWICH	(V)	3:2	WEST HAM	5:1	LEEDS (V)	1:3	BLACKPOOL	2:2	BIRMINGHAM (V)	1:2	NOTTINGHAM	1:3	LEEDS	(V)	1:2	BRIGHTON (V)	3:0	BIRMINGHAM	1:4	IPSWICH	3:1	CRYSTAL P. (V)	1:1	BURNLEY	2:1	LEICESTER	(V)	2:1	CARDIFF	0:1	MIDDLESBROUGH	2:2	SOUTHAMPTON (V)	2:0	BARNLEY	1:2	CRYSTAL P. (V)	2:1	MIDDLESBROUGH	(V)	0:0	LEICESTER (V)	2:2	COVENTRY (V)	1:3	BURNLEY	0:2	BLACKPOOL (V)	0:3	PETERBOROUGH	1:1	MILLWALL	(V)	0:0	WEST HAM (V)	1:2	WATFORD	0:2	BARNLEY (V)	3:1	BIRMINGHAM	0:6	BRISTOL C. (V)	0:1	NOTTINGHAM	(V)	1:1	BURNLEY	0:2	WEST HAM (V)	1:2	SOUTHAMPTON	0:3	IPSWICH (V)	3:1	CARDIFF	0:1	PETERBOROUGH	(V)	1:1	BURNLEY (V)	0:3	BRIGHTON	1:2	HULL (V)	0:1	MIDDLESBROUGH (V)	1:1	NOTTINGHAM (V)	1:0	PORTSMOUTH	(V)	1:1	BIRMING

23. DONCASTER	28	6	6	16	23:45	2.43	24	4	5	4	10:12	1.69	2	1	12	13:33	3.07	ZOSTUP
24. COVENTRY	30	5	7	18	26:43	2.30	22	5	4	6	19:18	2.47	0	3	12	7:25	2.13	ZOSTUP

3. ANGLICKÁ FUTBALOVÁ LIGA

ČÍSLO UDAL.	DEŇ	ZÁPASY 31. KOLA	VÝSLEDKY V ROKU				PREDBEŽNÉ KURZY					VÁŠ TIP	VÝSLEDOK
			2011-2012 D	2010-2011 V	2011-2012 D	2010-2011 V	1	10	0	02	2		
1460	14.02.	CARLISLE - TRANMERE	2:1	2:0	1:2	1.75	1.16	3.40	1.85	4.10			
1461	14.02.	SHEFFIELD W. - STEVENAGE	1:5			1.80	1.17	3.30	1.80	3.95			
1462	14.02.	COLCHESTER - BRENTFORD	1:1	0:2	1:1	2.25	1.27	2.90	1.50	3.10			
1463	14.02.	OLDHAM - WALSALL	1:0	1:1	1:1	1.90	1.18	3.10	1.70	3.80			
1464	14.02.	CHARLTON - MILTON	1:1	1:0	0:2	1.80	1.17	3.30	1.80	3.95			
1465	14.02.	NOTTS - EXETER	1:1	0:2	1:3	1.80	1.17	3.30	1.80	3.95			
1466	14.02.	PRESTON - HARTLEPOOL	1:0			2.10	1.23	3.00	1.58	3.30			
1467	14.02.	SCUNTHORPE - ROCHDALE	0:1			2.05	1.22	3.00	1.60	3.45			
1468	14.02.	BOURNEMOUTH - LEYTON	3:1	1:1	2:2	1.85	1.17	3.20	1.75	3.90			
1469	14.02.	HUDDERSFIELD - SHEFFIELD UTD.	3:0			2.15	1.25	3.00	1.55	3.20			
1470	14.02.	WYCOMBE - YEOVIL	0:1			2.00	1.20	3.00	1.65	3.60			
1471	14.02.	BURY - CHESTERFIELD	0:1			1.80	1.17	3.30	1.80	3.95			

VÝSLEDKY POSLEDNÝCH ZÁPASOV													(OZNAČENIE PÍSMENOM (V) ZNAMENÁ ZAPAS HRANY VONKU)			
BOURNEMOUTH	HARTLEPOOL (V)	0:0	EXETER	0:1	CHESTERFIELD (V)	0:1	TRANMERE	2:1	NOTTS	2:1	WALSALL (V)	2:2				
BRENTFORD	WYCOMBE	5:2	HUDDERSFIELD (V)	2:3	WALSALL	0:0	TRANMERE (V)	2:2	CHARLTON (V)	0:2	MILTON	3:3				
BURY	CHARLTON (V)	1:1	ROCHDALE (V)	0:3	YEOVIL	3:2	SHEFFIELD UTD.	0:3	WALSALL	2:1	TRANMERE (V)	0:2				
CARLISLE	CHESTERFIELD	2:1	HARTLEPOOL (V)	0:4	WALSALL	1:1	LEYTON	4:1	SHEFFIELD UTD.	3:2	HUDDERSFIELD (V)	1:1				
CHARLTON	BURY	1:1	EXETER (V)	1:0	SHEFFIELD UTD.	1:0	SHEFFIELD W. (V)	1:0	BRENTFORD	2:0	LEYTON (V)	0:1				
CHESTERFIELD	CARLISLE (V)	1:2	BOURNEMOUTH	1:0	COLCHESTER (V)	2:1	LEYTON (V)	1:1	EXETER	0:2	OLDHAM	1:1				
COLCHESTER	LEYTON (V)	1:0	CHESTERFIELD	1:2	SCUNTHORPE	1:1	MILTON (V)	0:1	EXETER	2:0	STEVENAGE	1:6				
EXETER	SHEFFIELD W.	2:1	BOURNEMOUTH (V)	0:2	CHARLTON	0:0	OLDHAM (V)	0:0	HARTLEPOOL	0:0	CHESTERFIELD (V)	2:0				
HARTLEPOOL	BOURNEMOUTH	0:0	CARLISLE	4:0	SHEFFIELD W. (V)	2:3	ROCHDALE	0:0	ROCHDALE	2:0	SCUNTHORPE	1:2				
HUDDERSFIELD	MILTON	1:1	TRANMERE (V)	1:1	BRENTFORD	3:2	OLDHAM	1:0	WYCOMBE (V)	6:0	NOTTS (V)	2:2				
LEYTON	COLCHESTER	0:1	PRESTON (V)	2:0	CHESTERFIELD	1:1	CARLISLE (V)	1:4	STEVENAGE (V)	1:0	CHARLTON	1:0				
MILTON	HUDDERSFIELD (V)	1:1	SHEFFIELD W.	1:1	STEVENAGE (V)	2:4	NOTTS (V)	1:1	COLCHESTER	1:0	BRENTFORD (V)	3:3				
NOTTS	WALSALL (V)	1:0	PRESTON	0:0	MILTON	1:1	BOURNEMOUTH (V)	1:2	HUDDERSFIELD	2:2	OLDHAM (V)	2:3				
OLDHAM	EXETER	0:0	HUDDERSFIELD (V)	0:1	CHESTERFIELD (V)	1:1	NOTTS	3:2	HARTLEPOOL	0:1	CHARLTON (V)	1:1				
PRESTON	YEOVIL (V)	1:2	NOTTS (V)	0:0	LEYTON	0:2	WYCOMBE	3:2	ROCHDALE (V)	1:1	SHEFFIELD W.	0:2				
ROCHDALE	BURY	3:0	WYCOMBE (V)	0:3	TRANMERE (V)	0:0	STEVENAGE	1:5	HARTLEPOOL (V)	0:2	PRESTON	1:1				
SCUNTHORPE	SHEFFIELD W.	1:3	STEVENAGE	1:1	COLCHESTER (V)	1:1	HARTLEPOOL (V)	2:1	CHESTERFIELD	2:2	BURY	1:3				
SHEFFIELD UTD.	WYCOMBE	3:0	CHARLTON (V)	0:1	BURY (V)	3:0	YEOVIL	4:0	CARLISLE (V)	2:3	HARTLEPOOL	1:1				
SHEFFIELD W.	EXETER (V)	1:2	YEOVIL	2:1	MILTON	1:1	SCUNTHORPE (V)	3:1	HARTLEPOOL	2:2	CHARLTON	0:1				
STEVENAGE	MILTON	4:2	SCUNTHORPE (V)	1:1	ROCHDALE (V)	5:1	LEYTON	0:1	WYCOMBE (V)	1:0	CHESTERFIELD (V)	6:1				
TRANMERE	WALSALL (V)	1:2	HUDDERSFIELD (V)	1:1	BRENTFORD (V)	0:0	BOURNEMOUTH	2:2	BURY (V)	1:2	BRENTFORD	2:2				
WALSALL	NOTTS	0:1	CARLISLE (V)	1:1	BRENTFORD (V)	0:0	BOURNEMOUTH	2:2	BURY (V)	1:2	ROCHDALE	0:0				
WYCOMBE	SHEFFIELD UTD. (V)	0:3	TRANMERE	2:1	BRENTFORD (V)	2:5	ROCHDALE	3:0	PRESTON (V)	2:3	HUDDERSFIELD	0:6				
YEOVIL	SHEFFIELD W. (V)	1:2	PRESTON	2:1	BURY (V)	2:3	TRANMERE	2:1	SHEFFIELD UTD. (V)	0:4	EXETER (V)	1:1				

TABUĽKA PO 30. KOLE													CELKOM		DOMA			VONKU			POZN.
1.	CHARLTON	28	19	7	2	53:20	64	8	5	0	28:9	11	2	2	25:11		POSTUP				
2.	SHEFFIELD W.	30	17	6	7	54:39	57	10	3	1	29:14	7	3	6	25:25		POSTUP				
3.	SHEFFIELD UTD.	28	17	5	6	55:28	56	11	2	2	36:16	6	3	4	19:12		BARAZ				
4.	HUDDERSFIELD	29	14	13	2	57:29	55	9	5	1	26:14	5	8	1	31:15		BARAZ				
5.	MILTON	28	13	10	5	53:32	49	6	6	1	25:14	7	4	4	28:18		BARAZ				
6.	STEVENAGE	27	12	9	6	43:25	45	6	4	3	21:14	6	5	3	22:11		BARAZ				
7.	CARLISLE	28	12	9	7	43:44	45	7	4	3	26:23	5	5	4	17:21						
8.	BOURNEMOUTH	30	12	8	10	37:35	44	6	2	6	16:17	6	6	4	21:18						
9.	BRENTFORD	28	10	10	8	38:35	40	5	5	5	22:20	5	5	3	16:15						
10.	HARTLEPOOL	29	10	8	11	36:26	38	4	3	8	14:16	6	2	3	22:20						
11.	BURY	28	11	5	12	36:45	38	5	3	5	17:20	6	2	7	19:25						
12.	NOTTS	28	10	7	11	43:40	37	6	5	2	23:15	4	2	9	20:25						
13.	COLCHESTER	27	9	9	9	37:41	36	5	5	4	24:25	4	4	5	13:16						
14.	PRESTON	28	10	6	12	41:48	36	5	3	6	23:28	5	3	6	18:20						
15.	LEYTON	28	9	8	11	30:39	35	4	4	7	14:20	5	4	4	16:19						
16.	OLDHAM	26	8	8	10	32:37	32	5	3	5	16:16	3	5	5	16:21						
17.	TRANMERE	29	8	8	13	30:36	32	5	7	3	14:11	3	1	10	16:25						
18.	EXETER	30	7	9	14	26:43	30	5	5	5	15:16	2	4	9	11:27						
19.	YEOVIL	29	6	9	14	33:48	27	5	2	8	19:25	1	7	6	14:23						
20.	WYCOMBE	30	7	5	18	37:58	26	5	2	8	19:25	2	3	10	18:33						
21.	WALSALL	28	4	13	11	26:34	25	3	6	6	14:19	1	7	4	12:15		ZOSTUP				
22.	SCUNTHORPE	27	4	13	10	34:43	25	2	6	6	20:26	2	7	4	14:17		ZOSTUP				
23.	ROCHDALE	28	5	9	14	27:49	24	3	6	5	17:22	2	3	9	10:27		ZOSTUP				
24.	CHESTERFIELD	29	5	8	16	34:51	23	3	5	6	14:18	2	3	10	20:33		ZOSTUP				

4. ANGLICKÁ FUTBALOVÁ LIGA

ČÍSLO UDAL.	DEŇ	ZÁPASY 31. KOLA	VÝSLEDKY V ROKU				PREDBEŽNÉ KURZY					VÁŠ TIP	VÝSLEDOK
			2011-2012 D	2010-2011 V	2011-2012 D	2010-2011 V	1	10	0	02	2		
1479	14.02.	ROTHERHAM - ACCRINGTON	1:1	2:0	3:2	2.20	1.25	2.90	1.52	3.20			
1480	14.02.	SWINDON - CRAWLEY	3:0			2.25	1.27	2.90	1.50	3.10			
1481	14.02.	OXFORD - DAGENHAM	1:0			1.65	1.12	3.50	2.00	4.60			
1482	14.02.	ALDERSHOT - HEREFORD	2:0	1:2	2:2	1.85	1.17	3.20	1.75	3.90			
1483	14.02.	CREWE - BURTON	0:1	4:1	1:1	2.25	1.27	2.90	1.50	3.10			
1484	14.02.	PLYMOUTH - BARNET	0:2			2.35	1.28	2.80	1.46	3.00			
1485	13.02.	GILLINGHAM - SOUTHEND	0:1	0:0	2:2	2.30	1.28	2.90	1.48	3.00			
1486	14.02.	CHELLENHAM - TOROUAY	2:2	2:2	1:2	1.95	1.20	3.10	1.67	3.60			
1487	14.02.	BRADFORD - PORT VALE	3:3	0:2	1:2	2.35	1.28	2.80	1.46	3.00			
1488	14.02.	NORTHAMPTON - AFC WIMBLETON	2:0			2.30	1.28	2.90	1.48	3.00			
1489	14.02.	MORECAMBE - MACCLESFIELD	1:1	1:2	0:2	1.80	1.17	3.30	1.80	3.95			
1490	14.02.	SHREWSBURY - BRISTOL R.	0:1			1.75	1.16	3.40	1.85	4.10			

VÝSLEDKY POSLEDNÝCH ZÁPASOV													(OZNAČENIE PÍSMENOM (V) ZNAMENÁ ZAPAS HRANY VONKU)			
AFC WIMBLETON	ALDERSHOT	1:2	MACCLESFIELD	2:1	GILLINGHAM (V)	4:3	PORT VALE (V)	2:1	SWINDON (V)	0:2	SOUTHEND	1:4				
ACCRINGTON	GILLINGHAM	4:3	ALDERSHOT (V)	0:0	BARNET	0:3	BURTON (V)	2:0	MACCLESFIELD	4:0	HEREFORD (V)	1:1				
ALDERSHOT	AFC WIMBLETON (V)	2:1	ACCRINGTON	0:0	CHELLENHAM (V)	0:2	OXFORD	0:3	GILLINGHAM (V)	0:1	PLYMOUTH	0:0				
BARNET	CREWE	2:0	NORTHAMPTON (V)	2:1	ACCRINGTON (V)	3:0	BRISTOL R.	2:0	CRAWLEY (V)	0:1	DAGENHAM (V)	0:3				
BRADFORD	BRISTOL R. (V)	1:2	BURTON	1:1	MORECAMBE	2:2	ROTHERHAM (V)	0:3	SHREWSBURY	3:1	CREWE	3:0				
BRISTOL R.	MORECAMBE	2:1	BRADFORD	2:1	CHELLENHAM (V)	2:0	CRAWLEY	0:0	HEREFORD (V)	2:1	BARNET (V)	0:2				
BURTON	OXFORD	1:1	BRADFORD (V)	1:1	PLYMOUTH (V)	1:2	ACCRINGTON	0:2	HEREFORD	0:2	MORECAMBE (V)	2:2				
CHELLENHAM	HEREFORD (V)	1:1	CRAWLEY (V)	2:4	MACCLESFIELD (V)	0:3	BRISTOL R.	0:2	ALDERSHOT	2:0	PORT VALE (V)	2:1				
CRAWLEY	CHELLENHAM	4:2	PLYMOUTH (V)	1:1	BRISTOL R. (V)	0:0	OXFORD (V)									

2.	CRAWLEY	27	16	7	4	52:32	55	11	1	2	33:13	5	6	2	19:19		POSTUP
3.	SOUTHEND	29	16	5	8	54:36	53	7	4	4	22:15	9	1	4	32:21		POSTUP
4.	TORQUAY	29	15	8	6	43:32	53	9	5	2	28:17	6	3	4	15:15		BARAZ
5.	SWINDON	27	16	4	7	45:21	52	9	2	1	26:7	7	2	6	19:14		BARAZ
6.	SHREWSBURY	28	15	6	7	41:26	51	10	3	0	22:7	5	3	7	19:19		BARAZ
7.	OXFORD	28	11	10	7	39:28	43	5	6	2	23:14	6	4	5	16:14		BARAZ
8.	ACCRINGTON	28	11	10	7	38:32	43	8	1	5	24:19	3	9	2	14:13		
9.	BURTON	28	11	9	8	41:42	42	6	5	3	17:16	5	4	5	24:26		
10.	GILLINGHAM	27	12	5	10	47:39	41	7	3	2	22:12	5	3	5	25:27		
11.	PORT VALE	28	12	5	11	45:29	41	6	2	6	25:21	6	3	5	20:18		
12.	ROTHERHAM	28	11	7	10	46:42	40	6	2	5	18:14	5	5	5	28:28		
13.	CREWE	28	12	3	13	37:40	39	5	2	6	19:19	7	1	7	18:21		
14.	MORECAMBE	28	9	9	10	44:36	36	3	4	7	23:21	6	5	3	21:15		
15.	BRISTOL R.	29	10	6	13	38:50	36	6	3	7	21:25	4	3	6	17:25		
16.	AFC WIMBLEDON	28	10	5	13	39:53	35	4	3	8	22:32	6	2	5	17:21		
17.	BARNET	27	9	5	13	35:46	32	5	3	5	19:22	4	2	8	16:24		
18.	ALDERSHOT	27	9	4	14	26:35	31	4	3	6	10:12	5	1	8	16:23		
19.	MACCLESFIELD	28	8	6	14	26:34	30	5	6	4	17:13	3	0	10	9:21		
20.	BRADFORD	27	6	9	12	32:38	27	5	4	5	23:19	1	5	7	9:19		
21.	HEREFORD	29	6	9	14	28:46	27	3	3	10	14:31	3	6	4	14:15		
22.	DAGENHAM	28	7	3	18	29:49	24	5	1	9	20:26	2	2	9	9:23		
23.	PLYMOUTH	29	5	8	16	31:52	23	3	5	6	17:21	2	3	10	14:31		ZOSTUP
24.	NORTHAMPTON	28	5	6	17	33:57	21	1	4	9	15:31	4	2	8	18:26		ZOSTUP

5. ANGLICKÁ FUTBALOVÁ LIGA

ČÍSLO UDAL.	DEŇ	DOHRÁVKY	VÝSLEDKY V ROKU				PREDBEŽNÉ KURZY					VÁŠ TIP	VÝSLEDOK	
			2011-2012	2010-2011			1	10	0	02	2			
			D	V	D	V	D	V	D	V	D	V		
	14.02.	SOUTHPORT - DARLINGTON												
	14.02.	ALFRETON - STOCKPORT												
	14.02.	LINCOLN - BRAINTREE												
	14.02.	GATESHEAD - HAYES												

ČÍSLO UDAL.	DEŇ	ZÁPASY 35. KOLA	VÝSLEDKY V ROKU				PREDBEŽNÉ KURZY					VÁŠ TIP	VÝSLEDOK	
			2011-2012	2010-2011			1	10	0	02	2			
			D	V	D	V	D	V	D	V	D	V		
1498	18.02.	TELFORD - BRAINTREE												
1499	18.02.	ALFRETON - DARLINGTON												
1500	18.02.	BARROW - KETERING												
1501	18.02.	BATH CITY - EBBSFLEET												
1502	18.02.	FLEETWOOD - CAMBRIDGE												
1503	18.02.	FOREST GREEN - GATESHEAD												
1504	18.02.	KIDDERMINSTER - LINCOLN												
1505	18.02.	LUTON - TAMWORTH												
1506	18.02.	NEWPORT - MANSFIELD												
1507	17.02.	SOUTHPORT - GRIMSBY												
1508	18.02.	WREXHAM - HAYES												
1509	18.02.	YORK - STOCKPORT												

VÝSLEDKY POSLEDNÝCH ZÁPASOV (OZNAČENIE PÍSMENOM (V) ZNAMENÁ ZAPAS HRANY VONKU)

ALFRETON	LUTON (V)	0:1	BATH CITY (V)	3:0	KIDDERMINSTER	0:2	GRIMSBY	2:5	TAMWORTH (V)	2:2	TAMWORTH	5:2
BARROW	BRAINTREE (V)	0:1	GRIMSBY	2:2	TAMWORTH (V)	3:2	FLEETWOOD (V)	1:4	DARLINGTON	3:0	STOCKPORT (V)	2:3
BATH CITY	WREXHAM (V)	0:2	ALFRETON	0:3	GRIMSBY (V)	0:6	BRAINTREE	1:1	KETERING (V)	1:1	KIDDERMINSTER (V)	1:4
BRAINTREE	BARROW	1:0	FLEETWOOD (V)	1:3	STOCKPORT	2:2	BATH CITY (V)	1:1	CAMBRIDGE	3:2	CAMBRIDGE (V)	0:2
CAMBRIDGE	DARLINGTON	0:1	TELFORD (V)	2:1	GRIMSBY	0:1	SOUTHPORT	3:0	BRAINTREE (V)	2:0	BRAINTREE	2:0
DARLINGTON	YORK	2:2	HAYES (V)	2:3	FLEETWOOD	0:1	BARROW (V)	0:3	GATESHEAD	0:1	GATESHEAD (V)	1:1
EBBSFLEET	MANSFIELD	0:3	TAMWORTH	3:0	YORK (V)	2:3	HAYES (V)	2:1	HAYES	3:1	GRIMSBY (V)	3:4
FLEETWOOD	TAMWORTH	2:2	FOREST GREEN (V)	2:1	BRAINTREE	3:1	DARLINGTON (V)	1:0	BARROW	4:1	SOUTHPORT (V)	6:0
FOREST GREEN	FLEETWOOD	1:2	WREXHAM	1:0	NEWPORT (V)	0:0	MANSFIELD (V)	0:1	KIDDERMINSTER	1:1	KIDDERMINSTER (V)	0:1
GATESHEAD	NEWPORT	2:3	KETERING (V)	1:2	LINCOLN	3:3	KIDDERMINSTER	2:1	STOCKPORT	2:0	DARLINGTON (V)	1:0
GRIMSBY	TELFORD	2:0	BARROW (V)	2:2	BATH CITY	6:0	CAMBRIDGE (V)	1:0	ALFRETON (V)	1:2	LINCOLN	3:1
HAYES	SOUTHPORT	0:2	DARLINGTON	3:2	MANSFIELD (V)	2:3	EBBSFLEET	1:2	KIDDERMINSTER (V)	5:3	EBBSFLEET (V)	1:3
KETERING	LINCOLN	1:0	GATESHEAD	2:1	WREXHAM (V)	1:4	TELFORD (V)	1:3	LUTON	0:5	LUTON (V)	0:5
KIDDERMINSTER	STOCKPORT (V)	1:2	YORK	1:1	ALFRETON (V)	2:0	GATESHEAD (V)	1:2	HAYES	3:1	FOREST GREEN (V)	1:1
LINCOLN	KETERING (V)	0:1	SOUTHPORT	2:0	GATESHEAD (V)	3:3	YORK	0:2	GRIMSBY (V)	1:3	GRIMSBY	1:2
LUTON	ALFRETON	1:0	MANSFIELD	0:0	SOUTHPORT (V)	3:3	STOCKPORT	1:0	NEWPORT	2:0	KETERING (V)	5:0
MANSFIELD	EBBSFLEET (V)	3:0	LUTON (V)	0:0	HAYES	3:2	FOREST GREEN	0:2	YORK (V)	2:2	YORK	1:1
NEWPORT	STOCKPORT (V)	2:2	GATESHEAD (V)	3:2	FOREST GREEN	0:0	LUTON (V)	0:2	FLEETWOOD	0:1	ALFRETON (V)	2:2
SOUTHPORT	HAYES (V)	2:0	LINCOLN (V)	0:2	FOREST GREEN	0:3	CAMBRIDGE (V)	0:3	FLEETWOOD	0:6	FLEETWOOD (V)	1:1
STOCKPORT	NEWPORT	2:2	KIDDERMINSTER	2:1	TELFORD	3:2	BRAINTREE (V)	0:2	LUTON (V)	0:1	GATESHEAD (V)	0:2
TAMWORTH	FLEETWOOD (V)	2:2	CAMBRIDGE (V)	2:0	EBBSFLEET (V)	0:3	BARROW	2:3	WREXHAM	0:1	ALFRETON	2:2
TELFORD	GRIMSBY (V)	0:2	STOCKPORT (V)	2:2	CAMBRIDGE	1:2	KETERING	3:1	WREXHAM (V)	0:4	WREXHAM	0:2
WREXHAM	BATH CITY	2:0	FOREST GREEN (V)	0:1	KETERING	4:1	TAMWORTH (V)	2:1	TELFORD	4:0	TELFORD (V)	2:0
YORK	DARLINGTON (V)	2:2	KIDDERMINSTER (V)	1:1	EBBSFLEET	3:2	LINCOLN (V)	2:0	MANSFIELD	2:2	MANSFIELD (V)	1:1

ANGLICKÁ FUTBALOVÁ LIGA - REZERVY

SEVERNÁ DIVIZIA			CELKOM				DOMA			VONKU			POZN.			
1.	SUNDERLAND B	14	9	1	4	30:21	28	7	0	0	20:5	2	1	4	10:16	PLAY OFF
2.	MANCHESTER UNITED B	11	8	1	2	34:13	25	6	1	0	24:2	2	0	2	10:11	
3.	LIVERPOOL B	13	6	3	4	28:19	21	5	0	1	22:8	1	3	3	6:11	
4.	NEWCASTLE B	11	6	2	3	24:21	20	3	1	1	13:8	3	1	2	11:13	
5.	EVERTON B	10	4	2	4	19:16	14	2	0	2	5:5	2	2	2	14:11	
6.	WIGAN B	13	2	4	7	14:28	10	0	2	3	2:8	2	2	4	12:20	
7.	BLACKBURN B	13	1	6	6	11:18	9	0	2	4	6:12	1	4	2	5:6	
8.	BOLTON B	14	1	5	8	14:31	8	0	3	3	7:12	1	2	5	7:19	

1. ŠKÓTSKA FUTBALOVÁ LIGA

ČÍSLO UDAL.	DEŇ	ZÁPASY 27. KOLA	VÝSLEDKY V ROKU				PREDBEŽNÉ KURZY					VÁŠ TIP	VÝSLEDOK	
			2011-2012	2010-2011			1	10	0	02	2			
			D	V	D	V	D	V	D	V	D	V		
103	19.02.	ABERDEEN - ST. JOHNSTONE												
104	18.02.	DUNDEE UTD. - ST. MIRREN												
105	18.02.	DUNFERMLINE - CALEDONIAN												
106	19.02.	HIBERNIAN - CELTIC												
107	18.02.	MOTHERWELL - HEARTS												
108	18.02.	RANGERS - KILMARNOCK												

VÝSLEDKY POSLEDNÝCH ZÁPASOV (OZNAČENIE PÍSMENOM (V) ZNAMENÁ ZAPAS HRANY VONKU)

ABERDEEN	HIBERNIAN (V)	0:0	DUNFERMLINE	1:1	RANGERS (V)	1:1	KILMARNOCK	0:0	DUNDEE UTD. (V)	2:1	HEARTS	0:0
CALEDONIAN	CELTIC (V)	0:1	ST. MIRREN	0:0	HEARTS	1:0	MOTHERWELL (V)	1:0	MOTHERWELL (V)	1:1	ABERDEEN	2:1
CELTIC	CALEDONIAN	1:0	HEARTS (V)	4:0	ST. MIRREN (V)	2:0	DUNDEE UTD.	2:1	DUNFERMLINE (V)	3:0	DUNFERMLINE	2:1
DUNDEE UTD.	ST. JOHNSTONE (V)	5:1	MOTHERWELL	1:1	CELTIC (V)	1:2	ABERDEEN	1:2	ST. MIRREN (V)	2:2	HIBERNIAN	3:1
DUNFERMLINE	RANGERS	1:4	KILMARNOCK	1:1	ABERDEEN (V)	1:1	MOTHERWELL (V)	1:3	KILMARNOCK (V)	3:0	HIBERNIAN	2:3
HEARTS	KILMARNOCK (V)	1:1	CELTIC	0:4	CALEDONIAN (V)	0:1	ST. MIRREN	5:2	HIBERNIAN (V)	3:1	ABERDEEN (V)	0:0
HIBERNIAN	ABERDEEN	0:0	RANGERS (V)	0:4	ST. JOHNSTONE	2:3	DUNFERMLINE (V)	3:2	HEARTS	1:3	CALEDONIAN	1:1
KILMARNOCK	HEARTS	1:1	DUNFERMLINE (V)	1:1	DUNFERMLINE	0:3	ABERDEEN	0:0	ST. MIRREN	2:1	ST. JOHNSTONE (V)	0:2

MOTHERWELL	ST. MIRREN (V)	0:0	ST. JOHNSTONE	3:2	DUNFERMLINE	3:1	DUNDEE UTD. (V)	1:1	CALEDONIAN	0:1	RANGERS (V)	0:3
RANGERS	DUNFERMLINE (V)	4:1	HIBERNIAN	4:0	ABERDEEN	1:1	ST. JOHNSTONE (V)	2:1	MOTHERWELL	3:0	CELTIC (V)	0:1
ST. JOHNSTONE	DUNDEE UTD.	1:5	MOTHERWELL (V)	2:3	HIBERNIAN (V)	3:2	RANGERS	1:2	KILMARNOCK	2:0	DUNFERMLINE (V)	3:0
ST. MIRREN	MOTHERWELL	0:0	CALEDONIAN (V)	0:0	CELTIC	0:2	HEARTS (V)	2:5	KILMARNOCK (V)	1:2	DUNDEE UTD.	2:2

TABUĽKA PO 26. KOLE

1.	2.	3.	4.	5.	6.	7.	8.	9.	10.	11.	12.	CELKOM				DOMA				VONKU				POZN.				
												D	D	V	V	D	D	V	V	D	D	V	V		D	D	V	V
1.	2.	3.	4.	5.	6.	7.	8.	9.	10.	11.	12.	26	21	2	3	53:16	2.65	65	11	1	1	27.6	2.54	10	1	2	26:10	2.77

2. ŠKÓTSKA FUTBALOVÁ LIGA

ČÍSLO UDAL.	DEŇ	DOHRÁVKA 17. KOLA	VÝSLEDKY V ROKU								PREDBEŽNÉ KURZY					VÁŠ TIP	VÝSLE-DOK
			2011-2012				2010-2011				1	10	0	02	2		
			D	D	V	V	D	D	V	V	1	10	0	02	2		
14.02. HAMILTON - MORTON											2.15	1.25	3.00	1.55	3.20		
ZÁPASY 24. KOLA																	
1650	18.02.	HAMILTON - FALKIRK	0:1		0:0						2.45	1.30	2.80	1.42	2.90		

3. ŠKÓTSKA FUTBALOVÁ LIGA

ČÍSLO UDAL.	DEŇ	DOHRÁVKA 22. KOLA	VÝSLEDKY V ROKU								PREDBEŽNÉ KURZY					VÁŠ TIP	VÝSLE-DOK
			2011-2012				2010-2011				1	10	0	02	2		
			D	D	V	V	D	D	V	V	1	10	0	02	2		
14.02. BRECHIN - ARBROATH			2:3		1:1						2.75	1.36	2.70	1.34	2.65		
ZÁPASY 25. KOLA																	
1473	18.02.	AIRDRIE - STENHOUSEMUIR	5:2		1:1		1:0	2:2	3:1	0:1	2.30	1.28	2.90	1.48	3.00		

4. ŠKÓTSKA FUTBALOVÁ LIGA

ČÍSLO UDAL.	DEŇ	DOHRÁVKY	VÝSLEDKY V ROKU								PREDBEŽNÉ KURZY					VÁŠ TIP	VÝSLE-DOK
			2011-2012				2010-2011				1	10	0	02	2		
			D	D	V	V	D	D	V	V	1	10	0	02	2		
14.02. ELGIN - PETERHEAD					3:1	0:3	1:4	2:0	1:2	1:1	1.90	1.18	3.10	1.70	3.80		
ZÁPASY 25. KOLA																	
1492	18.02.	BERWICK - ANNAN ATH.	0:1		2:2		2:2	2:3	1:1	3:2	2.50	1.30	2.70	1.40	2.90		

1. WALESKÁ FUTBALOVÁ LIGA

ČÍSLO UDAL.	DEŇ	ZÁPASY 25. KOLA	VÝSLEDKY V ROKU								PREDBEŽNÉ KURZY					VÁŠ TIP	VÝSLE-DOK
			2011-2012				2010-2011				1	10	0	02	2		
			D	D	V	V	D	D	V	V	1	10	0	02	2		
1015 19.02. BALA - BANGOR C.			1:2		1:2		2:3		0:3		3.10	1.50	2.90	1.27	2.25		

AFAN LIDO	PORT TALBOT (V)	2:1	PORT TALBOT (V)	2:2	BALA (V)	1:3	NEWTOWN	3:2	ABERYSTWYTH (V)	1:1	CARMARTHEN (V)	5:2
AIRBUS	NEWTOWN (V)	4:0	BALA (V)	0:1	NEWTOWN (V)	3:1	CARMARTHEN	3:1	TNS (V)	1:3	ABERYSTWYTH (V)	2:1
BALA	NEATH ATH. (V)	0:2	AIRBUS	1:0	AFAN LIDO	3:1	BANGOR C. (V)	1:2	NEATH ATH.	0:0	LLANELLI (V)	1:3
BANGOR C.	LLANELLI (V)	1:0	PRESTATYN	2:1	PRESTATYN	5:3	PORT TALBOT (V)	2:1	BALA	2:1	NEWTOWN (V)	1:2
CARMARTHEN	ABERYSTWYTH (V)	2:2	ABERYSTWYTH (V)	1:4	TNS	0:1	AIRBUS (V)	1:3	AFAN LIDO	2:5	BANGOR C. (V)	0:4
LLANELLI	BANGOR C.	0:1	NEATH ATH.	0:1	ABERYSTWYTH (V)	2:1	PRESTATYN	3:2	PORT TALBOT (V)	1:0	BALA	3:1
NEATH ATH.	BALA	2:0	TNS (V)	2:1	PRESTATYN (V)	1:1	LLANELLI (V)	1:0	PORT TALBOT	3:2	BALA (V)	0:0
NEWTOWN	AIRBUS	0:4	TNS	1:3	AIRBUS	1:3	AFAN LIDO (V)	2:3	BANGOR C.	2:1	NEATH ATH. (V)	0:5
PORT TALBOT	AFAN LIDO	1:2	AFAN LIDO	2:2	BANGOR C.	1:2	NEATH ATH. (V)	2:3	LLANELLI	0:1	PRESTATYN (V)	1:2
PRESTATYN	TNS	0:4	BANGOR C. (V)	1:2	NEATH ATH.	1:1	BANGOR C. (V)	3:3	LLANELLI (V)	2:3	ABERYSTWYTH	1:0
TNS	PRESTATYN (V)	4:0	NEATH ATH.	1:2	NEWTOWN (V)	3:1	CARMARTHEN (V)	1:0	ABERYSTWYTH (V)	1:1	AIRBUS	3:1

1. SEVEROÍRSKA FUTBALOVÁ LIGA

TABUĽKA PO 24. KOLE																			
CELKOM																			
1.	BANGOR C.	24	18	2	4	56:29	3.54	56	10	1	1	32:15	3.92	8	1	3	24:14	3.17	
2.	TNS	24	16	4	4	57:26	3.46	52	9	1	2	35:15	4.17	7	3	2	22:11	2.75	EL
3.	NEATH ATH.	24	14	7	3	47:21	2.83	49	10	2	0	31:7	3.17	4	5	3	16:14	2.50	
4.	LLANELLI	23	14	3	6	47:24	3.09	45	8	1	3	28:11	3.25	6	2	3	19:13	2.91	
5.	BALA	23	11	6	6	35:27	2.70	39	5	4	2	19:12	2.82	6	2	4	16:15	2.58	
6.	AIRBUS	23	7	7	9	36:37	3.17	28	4	4	3	20:18	3.45	3	3	6	16:19	2.92	
7.	PRESTATYN	24	8	4	12	34:43	3.21	28	5	2	5	17:21	3.17	3	2	7	17:22	3.25	
8.	AFAN LIDO	23	6	7	10	26:36	2.70	25	4	4	3	9:7	1.45	2	3	7	17:29	3.83	
9.	PORT TALBOT	23	6	4	13	27:39	2.87	22	4	3	5	16:18	2.83	2	1	8	11:21	2.91	
10.	ABERYSTWYTH (-1)	23	4	7	12	29:40	3.00	18	2	4	6	16:22	3.17	2	3	6	13:18	2.82	
11.	CARMARTHEN	23	4	2	17	21:53	3.22	14	4	1	6	14:18	2.91	0	1	11	7:35	3.50	
12.	NEWTOWN (-3)	23	5	1	17	26:66	4.00	13	4	0	8	14:26	3.33	1	1	9	12:40	4.73	ZOSTUP

1. FRANCÚZSKA FUTBALOVÁ LIGA

TABUĽKA PO 28. KOLE																			
CELKOM																			
1.	LINFIELD	28	21	1	6	59:21	64	12	1	1	31:3	9	0	5	28:18				
2.	PORTADOWN	28	19	3	6	59:29	60	9	1	3	28:15	10	2	3	31:14				LM
3.	CLIFTONVILLE	28	18	4	6	66:45	58	9	1	4	32:23	9	3	2	34:22				EL
4.	COLERAINE	27	14	9	4	47:24	51	8	4	2	26:15	6	5	2	21:9				
5.	CRUSADERS	28	13	7	8	47:39	46	5	4	4	23:19	8	3	4	24:20				
6.	GLENTORAN B.	27	12	7	8	57:36	43	5	4	5	25:22	7	3	3	32:14				
7.	DONEGAL	27	9	5	13	33:53	32	3	3	8	14:28	6	2	5	19:25				
8.	BALLYMENA	28	7	5	16	41:60	26	2	3	10	18:37	5	2	6	23:23				
9.	LISBURN	28	6	5	17	38:63	23	2	0	12	15:35	4	5	5	23:28				
10.	GLENAVON	28	5	6	17	36:52	21	5	1	8	22:24	0	5	9	14:28				
11.	DUNGANNON	27	4	8	15	25:51	20	2	4	7	12:28	2	4	8	13:23				BARAZ
12.	CARRICK FC	28	4	8	16	31:66	20	0	8	6	15:29	4	0	10	16:37				ZOSTUP

1. FRANCÚZSKA FUTBALOVÁ LIGA

ČÍSLO UDAL.	DEŇ	ZÁPASY 24. KOLA	VÝSLEDKY V ROKU				PREDBEŽNÉ KURZY				VÁŠ TIP	VÝSLEDOK
			2011-2012	2010-2011	1	10	0	02	2			
558	18.02.	SOCHAUX - AUXERRE	1:4	1:1	0:2	2.25	1.27	2.90	1.50	3.10		
559	18.02.	AJACCIO - BREST	1:1			2.45	1.30	2.80	1.42	2.90		
560	18.02.	CAEN - EVIAN	4:2			2.25	1.27	2.90	1.50	3.10		
561	18.02.	LORIENT - LILLE	1:1	1:1	3:6	3.20	1.52	2.90	1.25	2.20		
562	19.02.	BORDEAUX - LYON	1:3	2:0	0:0	2.60	1.33	2.70	1.38	2.80		
563	19.02.	PARIS SG - MONTPELLIER	3:0	2:2	1:1	1.75	1.16	3.40	1.85	4.10		
564	18.02.	DIJON - NICE	1:1			2.30	1.28	2.90	1.48	3.00		
565	19.02.	ST. ETIENNE - RENNES	1:1	1:2	0:0	2.40	1.30	2.80	1.45	2.95		
566	18.02.	NANCY - TOULOUSE	0:1	0:2	0:1	2.50	1.30	2.70	1.40	2.90		
567	18.02.	MARSEILLE - VALENCIENNES	1:1	2:2	2:3	1.35	1.06	4.30	2.70	7.50		

2. FRANCÚZSKA FUTBALOVÁ LIGA

ČÍSLO UDAL.	DEŇ	DOHRÁVKA 23. KOLA	VÝSLEDKY V ROKU				PREDBEŽNÉ KURZY				VÁŠ TIP	VÝSLEDOK
			2011-2012	2010-2011	1	10	0	02	2			
1299	13.02.	MONACO - BASTIA	1:1			2.73	1.42	2.93	1.36	2.50		
1597	17.02.	LAVAL - AMIENS	0:1			1.90	1.18	3.10	1.70	3.80		
1598	17.02.	GUINGAMP - BOULOGNE	0:2			1.80	1.17	3.30	1.80	3.95		
1599	17.02.	TOURS - CLERMONT	1:0	3:2	1:3	2.25	1.27	2.90	1.50	3.10		
1600	17.02.	CHATEAUX-ISTRES	1:3	0:0	3:5	2.05	1.22	3.00	1.60	3.45		
1601	17.02.	LE MANS - LE HAVRE	1:1	1:0	1:1	2.15	1.25	3.00	1.55	3.20		
1602	17.02.	ANGERS - LENS	0:0			2.30	1.28	2.90	1.48	3.00		
1603	20.02.	NANTES - METZ	3:1	0:0	1:1	2.00	1.20	3.00	1.65	3.60		
1604	17.02.	ARLES - MONACO	0:1			2.45	1.30	2.80	1.42	2.90		
1605	17.02.	BASTIA - REIMS	0:1			2.00	1.20	3.00	1.65	3.60		
1606	17.02.	SEDAN - TROYES	1:1	1:1	2:0	2.10	1.22	3.00	1.58	3.20		

3.	BASTIA	22	11	6	5	37:20	2.59	39	7	4	0	26:10	3.27	4	2	5	11:10	1.91	POSTUP
4.	NANTES	22	10	4	8	32:25	2.59	34	8	1	2	21:8	2.64	2	3	6	11:17	2.55	
5.	SEDAN	22	9	7	6	33:28	2.77	34	5	3	3	15:12	2.45	4	4	3	18:16	3.09	
6.	TROYES	22	8	8	6	23:24	2.14	32	7	3	1	15:6	1.91	1	5	5	8:18	2.36	
7.	GUINGAMP	22	9	4	9	24:27	2.32	31	5	3	3	14:9	2.09	4	1	6	10:18	2.55	
8.	CHATEAUBOUX	23	9	4	10	24:34	2.52	31	6	2	3	14:11	2.27	3	2	7	10:23	2.75	
9.	ISTRES	23	8	6	9	32:32	2.78	30	5	4	3	16:13	2.42	3	2	6	16:19	3.18	
10.	LAVAL	21	8	6	7	25:27	2.48	30	6	2	3	15:12	2.45	2	4	4	10:15	2.50	
11.	LE HAVRE	21	7	8	6	24:20	2.10	29	4	6	1	16:5	2.27	3	2	5	8:11	1.90	
12.	TOURS	22	8	5	9	25:24	2.23	29	6	3	2	20:10	2.73	2	2	7	5:14	1.73	
13.	LENS	22	7	7	8	26:29	2.50	28	5	4	3	18:14	2.67	2	3	5	8:15	2.30	
14.	METZ	21	8	4	9	17:20	1.76	28	4	2	5	10:13	2.09	4	2	4	7:7	1.40	
15.	ANGERS	21	7	5	9	25:27	2.48	26	4	2	4	12:10	2.20	3	3	5	13:17	2.73	
16.	BOULOGNE	22	5	9	8	23:25	2.18	24	3	5	3	12:11	2.09	2	4	5	11:14	2.27	
17.	ARLES	22	5	8	9	19:30	2.23	23	4	4	3	12:13	2.27	1	4	6	7:17	2.18	
18.	LE MANS	21	5	7	9	18:21	1.86	22	3	2	5	8:10	1.80	2	5	4	10:11	1.91	ZOSTUP
19.	MONACO	21	3	11	7	20:31	2.43	20	1	7	3	10:14	2.18	2	4	4	10:17	2.70	ZOSTUP
20.	AMIENS	22	3	10	9	17:22	1.77	19	2	5	4	9:9	1.64	1	5	5	8:13	1.91	ZOSTUP

1. ŠPANIELSKA FUTBALOVÁ LIGA

ČÍSLO UDAL.	DEŇ	DOHRÁVKA 23. KOLA	VÝSLEDKY V ROKU			PREDBEŽNÉ KURZY					VÁŠ TIP	VÝSLEDOK			
			2011-2012 D	2010-2011 V	D	V	1	10	0	02			2		
538	13.02.	S. SEBASTIAN - FC SEVILLA				0:1	2:3	1:3	2.95	1.45	2.80	1.30	2.40		
35	19.02.	GIJON - ATL. MADRID				0:4	1:0	0:4	3.30	1.58	3.00	1.23	2.10		
36	19.02.	FC BARCELONA - VALENCIA				2:2	2:1	1:0	1.25	1.03	4.90	3.20	9.50		
37	18.02.	FC SEVILLA - OSASUNA				0:0	1:0	2:3	1.70	1.15	3.50	1.90	4.20		
38	19.02.	GRANADA - S. SEBASTIAN				0:1			2.20	1.25	2.90	1.52	3.20		
39	19.02.	MALLORCA - VILLARREAL				0:2	0:0	1:3	2.40	1.30	2.80	1.45	2.95		
40	19.02.	BILBAO - MALAGA				0:1	1:1	1:1	1.80	1.17	3.30	1.80	3.95		
41	20.02.	ZARAGOZA - BETIS SEVILLA				3:4			2.45	1.30	2.80	1.42	2.90		
42	18.02.	GETAFE - ESPANYOL				0:1	1:3	1:3	2.25	1.27	2.90	1.50	3.10		
43	19.02.	LEVANTE - VALLECANO				2:1			2.05	1.22	3.00	1.60	3.45		
44	18.02.	REAL MADRID - SANTANDER				0:0	6:1	3:1	1.10	1.02	7.50	5.00	15.00		

VÝSLEDKY POSLEDNÝCH ZÁPASOV

DOMA	VONKU	POZN.
ATL. MADRID (V)	SANTANDER (V)	0:0
BETIS SEVILLA (V)	BILBAO (V)	2:1
BILBAO (V)	BETIS SEVILLA (V)	1:2
ESPANYOL (V)	ZARAGOZA (V)	0:2
FC BARCELONA (V)	OSASUNA (V)	2:3
FC SEVILLA (V)	VILLARREAL (V)	1:2
GETAFE (V)	VALLECANO (V)	0:2
GIJON (V)	VALENCIA (V)	0:4
GRANADA (V)	VILLARREAL (V)	1:3
LEVANTE (V)	REAL MADRID (V)	2:4
MALAGA (V)	MALLORCA (V)	3:1
MALLORCA (V)	MALAGA (V)	1:3
OSASUNA (V)	FC BARCELONA (V)	3:2
REAL MADRID (V)	LEVANTE (V)	4:2
S. SEBASTIAN (V)	FC BARCELONA (V)	1:2
SANTANDER (V)	ATL. MADRID (V)	0:0
VALENCIA (V)	GIJON (V)	4:0
VALLECANO (V)	GETAFE (V)	2:0
VILLARREAL (V)	GRANADA (V)	3:1
ZARAGOZA (V)	ESPANYOL (V)	2:0

(OZNAČENIE PÍSMENOM (V) ZNAMENÁ ZAPAS HRANY VONKU)

TABUĽKA PO 23. KOLE

CELKOM	DOMA	VONKU	POZN.															
1. REAL MADRID	22	19	1	2	75:21	4.36	58	10	0	1	45:15	5.45	9	1	1	30:6	3.27	LM
2. FC BARCELONA	22	14	6	2	63:16	3.59	48	10	1	0	45:3	4.36	4	5	2	18:13	2.82	LM
3. VALENCIA	22	11	7	4	35:22	2.59	40	7	2	2	22:12	3.09	4	5	2	13:10	2.09	LM
4. LEVANTE	22	9	5	8	29:29	2.64	32	6	3	2	17:8	2.27	3	2	6	12:21	3.00	LM
5. ESPANYOL	22	9	5	8	25:26	2.32	32	6	2	3	14:12	2.36	3	3	5	11:14	2.27	EL
6. ATL. MADRID	22	8	7	7	31:27	2.64	31	6	4	1	21:7	2.55	2	3	6	10:20	2.73	EL
7. MALAGA	22	9	4	9	27:32	2.68	31	7	2	2	19:15	3.09	2	2	7	8:17	2.27	
8. OSASUNA	22	7	10	5	26:35	2.77	31	6	4	2	17:11	2.33	1	6	3	9:24	3.30	
9. BILBAO	22	7	9	6	34:30	2.91	30	4	5	2	21:14	3.18	3	4	4	13:16	2.64	
10. VALLECANO	22	8	4	10	27:32	2.68	28	4	1	6	15:13	2.45	4	3	4	12:19	2.82	
11. GETAFE	22	7	6	9	22:29	2.32	27	4	4	2	9:7	1.60	3	2	7	13:22	2.92	
12. FC SEVILLA	21	6	8	7	22:23	2.14	26	5	2	4	16:15	2.82	1	6	3	6:8	1.40	
13. BETIS SEVILLA	22	8	2	12	25:31	2.55	26	5	2	4	15:14	2.64	3	0	8	10:17	2.45	
14. VILLARREAL	22	6	8	8	23:30	2.41	26	5	5	1	18:11	2.64	1	3	7	5:19	2.18	
15. MALLORCA	22	6	7	9	19:28	2.14	25	4	3	4	11:11	2.00	2	4	5	8:17	2.27	
16. GRANADA	22	7	4	11	17:31	2.18	25	4	4	3	10:9	1.73	3	0	8	7:22	2.64	
17. S. SEBASTIAN	21	6	6	9	23:30	2.52	24	3	4	3	12:12	2.40	3	2	6	11:18	2.64	
18. SANTANDER	22	4	11	7	18:26	2.00	23	3	6	3	8:9	1.42	1	5	4	10:17	2.70	ZOSTUP
19. GIJON	22	5	4	13	20:43	2.86	19	3	3	5	10:13	2.09	2	1	8	10:30	3.64	ZOSTUP
20. ZARAGOZA	22	3	6	13	18:38	2.55	15	2	3	5	8:15	2.30	1	3	8	10:23	2.75	ZOSTUP

2. ŠPANIELSKA FUTBALOVÁ LIGA

ČÍSLO UDAL.	DEŇ	ZÁPASY 25. KOLA	VÝSLEDKY V ROKU			PREDBEŽNÉ KURZY					VÁŠ TIP	VÝSLEDOK			
			2011-2012 D	2010-2011 V	D	V	1	10	0	02			2		
1285	18.02.	XEREZ - ALCOYANO				1:0			2.10	1.23	3.00	1.58	3.30		
1286	18.02.	LA CORUÑA - BARCELONA B				3:2			1.65	1.12	3.50	2.00	4.60		
1287	18.02.	CARTAGENA - SABADELL				2:3			2.45	1.30	2.80	1.42	2.90		
1288	18.02.	VILLARREAL B - ALCORCON				1:1	1:4	2:1	2.45	1.30	2.80	1.42	2.90		
1289	18.02.	ALMERIA - MURCIA				2:0			1.90	1.18	3.10	1.70	3.80		
1290	18.02.	VALLADOLID - GIRONA				1:1	1:0	0:2	1.50	1.10	3.80	2.25	5.50		
1291	18.02.	HUESCA - GUADALAJARA				1:2			2.40	1.30	2.80	1.45	2.95		
1292	19.02.	ELCHE - VIGO				2:1	1:3	2:2	2.45	1.30	2.80	1.42	2.90		
1293	17.02.	NUMANCIA - CORDOBA				0:1	1:1	2:1	2.30	1.28	2.90	1.48	3.00		
1294	19.02.	HUELVA - HERCULES				1:0			2.85	1.40	2.70	1.31	2.55		
1295	18.02.	LAS PALMAS - TARRAGONA				3:1	3:2	0:0	1.75	1.16	3.40	1.85	4.10		

VÝSLEDKY POSLEDNÝCH ZÁPASOV

DOMA	VONKU	POZN.
ALCORCON (V)	HUESCA (V)	2:0
ALCOYANO (V)	NUMANCIA (V)	0:2
ALMERIA (V)	LAS PALMAS (V)	1:0
BARCELONA B (V)	CARTAGENA (V)	4:0
CARTAGENA (V)	BARCELONA B (V)	0:4
CORDOBA (V)	VALLADOLID (V)	2:0
ELCHE (V)	MURCIA (V)	2:0
GIRONA (V)	ALMERIA (V)	0:1
GUADALAJARA (V)	XEREZ (V)	1:2
HERCULES (V)	LA CORUÑA (V)	1:4
HUELVA (V)	VIGO (V)	1:4
HUESCA (V)	ALCORCON (V)	0:2
LA CORUÑA (V)	HERCULES (V)	4:1
LAS PALMAS (V)	ALCOYANO (V)	0:2
MURCIA (V)	ELCHE (V)	0:2
NUMANCIA (V)	TARRAGONA (V)	1:1
SABADELL (V)	VILLARREAL B (V)	3:1
TARRAGONA (V)	NUMANCIA (V)	1:1
VALLADOLID (V)	CORDOBA (V)	0:2
VIGO (V)	HUELVA (V)	4:1
VILLARREAL B (V)	SABADELL (V)	1:3
XEREZ (V)	GUADALAJARA (V)	2:1

(OZNAČENIE PÍSMENOM (V) ZNAMENÁ ZAPAS HRANY VONKU)

TABUĽKA PO 24. KOLE

CELKOM	DOMA	VONKU	POZN.															
1. LA CORUÑA	24	16	3	5	41:25	2.75	51	10	1	1	25:11	3.00	6	2	4	16:14	2.50	POSTUP
2. VIGO	24	14	4	6	41:20	2.54	46	8	1	3	22:8	2.50	6	3	3	19:12	2.58	POSTUP
3. VALLADOLID	24	12	9	3	38:20	2.42	45	8	2	1	19:8	2.45	4	7	2	19:12	2.38	BARAZ
4. ALMERIA	24	12	9	3	39:23	2.58	45	6	5	0	20:8	2.55	6	4	3	19:15	2.62	BARAZ
5. ELCHE	24	13	4	7	40:23	2.63	45	7	1	3	22:10	2.91	6	4	3	18:13	2.38	BARAZ
6. HERCULES	24	13	3	8	28:22	2.08	42	7	5	1	15:14	2.23	6	2	3	13:8	1.91	BARAZ
7. CORDOBA	24	9	6	9	26:17	1.79	40</											

21. GIRONA	24	3	8	13	23:38	2.54	17	3	5	4	13:16	2.42	0	3	9	10:22	2.67	ZOSTUP
22. TARRAGONA	24	3	8	13	19:34	2.21	17	2	4	7	11:17	2.15	1	4	6	8:17	2.27	ZOSTUP

1. TALIANSKA FUTBALOVÁ LIGA

ČÍSLO UDAL.	DEŇ	DOHRÁVKY	VÝSLEDKY V ROKU				PREDBEŽNÉ KURZY					VÁŠ TIP	VÝSLEDOK					
			2011-2012 D	2010-2011 V	2011-2012 D	2010-2011 V	1	10	0	02	2							
524	13.02.	NAPOLI - CHIEVO																
532	13.02.	SIENA - AS ROMA																
	15.02.	PARMA - JUVENTUS																
	15.02.	BERGAMO - FC GENOA																
	15.02.	CESENA - CATANIA																
ZÁPASY 24. KOLA																		
23	19.02.	NOVARA - BERGAMO																
24	17.02.	INTER MILANO - BOLOGNA																
25	19.02.	UDINESE - CAGLIARI																
26	18.02.	JUVENTUS - CATANIA																
27	19.02.	FC GENOA - CHIEVO																
28	19.02.	PALERMO - LAZIO ROMA																
29	19.02.	CESENA - AC MILAN																
30	17.02.	FIorentina - NAPOLI																
31	19.02.	AS ROMA - PARMA																
32	19.02.	LECCE - SIENA																

VÝSLEDKY POSLEDNÝCH ZÁPASOV																		
AC MILAN	AS ROMA	BERGAMO	BOLOGNA	CAGLIARI	CATANIA	CESENA	CHIEVO	FC GENOA	FIorentina	INTER MILANO	JUVENTUS	LAZIO ROMA	LECCE	NAPOLI	NOVARA	PARMA	SIENA	UDINESE
2-1	0-0	1-1	0-0	2-1	1-1	0-0	0-0	2-1	0-0	0-1	0-0	0-0	0-0	0-0	0-0	0-0	0-0	0-0
0-0	4-0	0-0	1-2	0-0	0-0	2-3	1-2	2-1	3-2	0-1	0-0	0-0	0-0	0-1	0-0	0-0	0-0	0-0
0-0	1-1	0-0	0-0	0-0	0-0	0-0	0-0	0-0	0-0	0-0	0-0	0-0	0-0	0-0	0-0	0-0	0-0	0-0
0-0	4-0	0-0	1-2	0-0	0-0	0-0	0-0	0-0	0-0	0-0	0-0	0-0	0-0	0-0	0-0	0-0	0-0	0-0
0-0	2-4	0-0	0-0	0-0	0-0	0-0	0-0	0-0	0-0	0-0	0-0	0-0	0-0	0-0	0-0	0-0	0-0	0-0
0-0	2-4	0-0	0-0	0-0	0-0	0-0	0-0	0-0	0-0	0-0	0-0	0-0	0-0	0-0	0-0	0-0	0-0	0-0
0-0	2-4	0-0	0-0	0-0	0-0	0-0	0-0	0-0	0-0	0-0	0-0	0-0	0-0	0-0	0-0	0-0	0-0	0-0
0-0	2-4	0-0	0-0	0-0	0-0	0-0	0-0	0-0	0-0	0-0	0-0	0-0	0-0	0-0	0-0	0-0	0-0	0-0
0-0	2-4	0-0	0-0	0-0	0-0	0-0	0-0	0-0	0-0	0-0	0-0	0-0	0-0	0-0	0-0	0-0	0-0	0-0
0-0	2-4	0-0	0-0	0-0	0-0	0-0	0-0	0-0	0-0	0-0	0-0	0-0	0-0	0-0	0-0	0-0	0-0	0-0
0-0	2-4	0-0	0-0	0-0	0-0	0-0	0-0	0-0	0-0	0-0	0-0	0-0	0-0	0-0	0-0	0-0	0-0	0-0
0-0	2-4	0-0	0-0	0-0	0-0	0-0	0-0	0-0	0-0	0-0	0-0	0-0	0-0	0-0	0-0	0-0	0-0	0-0
0-0	2-4	0-0	0-0	0-0	0-0	0-0	0-0	0-0	0-0	0-0	0-0	0-0	0-0	0-0	0-0	0-0	0-0	0-0
0-0	2-4	0-0	0-0	0-0	0-0	0-0	0-0	0-0	0-0	0-0	0-0	0-0	0-0	0-0	0-0	0-0	0-0	0-0
0-0	2-4	0-0	0-0	0-0	0-0	0-0	0-0	0-0	0-0	0-0	0-0	0-0	0-0	0-0	0-0	0-0	0-0	0-0
0-0	2-4	0-0	0-0	0-0	0-0	0-0	0-0	0-0	0-0	0-0	0-0	0-0	0-0	0-0	0-0	0-0	0-0	0-0
0-0	2-4	0-0	0-0	0-0	0-0	0-0	0-0	0-0	0-0	0-0	0-0	0-0	0-0	0-0	0-0	0-0	0-0	0-0
0-0	2-4	0-0	0-0	0-0	0-0	0-0	0-0	0-0	0-0	0-0	0-0	0-0	0-0	0-0	0-0	0-0	0-0	0-0
0-0	2-4	0-0	0-0	0-0	0-0	0-0	0-0	0-0	0-0	0-0	0-0	0-0	0-0	0-0	0-0	0-0	0-0	0-0
0-0	2-4	0-0	0-0	0-0	0-0	0-0	0-0	0-0	0-0	0-0	0-0	0-0	0-0	0-0	0-0	0-0	0-0	0-0
0-0	2-4	0-0	0-0	0-0	0-0	0-0	0-0	0-0	0-0	0-0	0-0	0-0	0-0	0-0	0-0	0-0	0-0	0-0
0-0	2-4	0-0	0-0	0-0	0-0	0-0	0-0	0-0	0-0	0-0	0-0	0-0	0-0	0-0	0-0	0-0	0-0	0-0
0-0	2-4	0-0	0-0	0-0	0-0	0-0	0-0	0-0	0-0	0-0	0-0	0-0	0-0	0-0	0-0	0-0	0-0	0-0
0-0	2-4	0-0	0-0	0-0	0-0	0-0	0-0	0-0	0-0	0-0	0-0	0-0	0-0	0-0	0-0	0-0	0-0	0-0
0-0	2-4	0-0	0-0	0-0	0-0	0-0	0-0	0-0	0-0	0-0	0-0	0-0	0-0	0-0	0-0	0-0	0-0	0-0
0-0	2-4	0-0	0-0	0-0	0-0	0-0	0-0	0-0	0-0	0-0	0-0	0-0	0-0	0-0	0-0	0-0	0-0	0-0
0-0	2-4	0-0	0-0	0-0	0-0	0-0	0-0	0-0	0-0	0-0	0-0	0-0	0-0	0-0	0-0	0-0	0-0	0-0
0-0	2-4	0-0	0-0	0-0	0-0	0-0	0-0	0-0	0-0	0-0	0-0	0-0	0-0	0-0	0-0	0-0	0-0	0-0
0-0	2-4	0-0	0-0	0-0	0-0	0-0	0-0	0-0	0-0	0-0	0-0	0-0	0-0	0-0	0-0	0-0	0-0	0-0
0-0	2-4	0-0	0-0	0-0	0-0	0-0	0-0	0-0	0-0	0-0	0-0	0-0	0-0	0-0	0-0	0-0	0-0	0-0
0-0	2-4	0-0	0-0	0-0	0-0	0-0	0-0	0-0	0-0	0-0	0-0	0-0	0-0	0-0	0-0	0-0	0-0	0-0
0-0	2-4	0-0	0-0	0-0	0-0	0-0	0-0	0-0	0-0	0-0	0-0	0-0	0-0	0-0	0-0	0-0	0-0	0-0
0-0	2-4	0-0	0-0	0-0	0-0	0-0	0-0	0-0	0-0	0-0	0-0	0-0	0-0	0-0	0-0	0-0	0-0	0-0
0-0	2-4	0-0	0-0	0-0	0-0	0-0	0-0	0-0	0-0	0-0	0-0	0-0	0-0	0-0	0-0	0-0	0-0	0-0
0-0	2-4	0-0	0-0	0-0	0-0	0-0	0-0	0-0	0-0	0-0	0-0	0-0	0-0	0-0	0-0	0-0	0-0	0-0
0-0	2-4	0-0	0-0	0-0	0-0	0-0	0-0	0-0	0-0	0-0	0-0	0-0	0-0	0-0	0-0	0-0	0-0	0-0
0-0	2-4	0-0	0-0	0-0	0-0	0-0	0-0	0-0	0-0	0-0	0-0	0-0	0-0	0-0	0-0	0-0	0-0	0-0
0-0	2-4	0-0	0-0	0-0	0-0	0-0	0-0	0-0	0-0	0-0	0-0	0-0	0-0	0-0	0-0	0-0	0-0	0-0
0-0	2-4	0-0	0-0	0-0	0-0	0-0	0-0	0-0	0-0	0-0	0-0	0-0	0-0	0-0	0-0	0-0	0-0	0-0
0-0	2-4	0-0	0-0	0-0	0-0	0-0	0-0	0-0	0-0	0-0	0-0	0-0	0-0	0-0	0-0	0-0	0-0	0-0
0-0	2-4	0-0	0-0	0-0	0-0	0-0	0-0	0-0	0-0	0-0	0-0	0-0	0-0	0-0	0-0	0-0	0-0	0-0
0-0	2-4	0-0	0-0	0-0	0-0	0-0	0-0	0-0	0-0	0-0	0-0	0-0	0-0	0-0	0-0	0-0	0-0	0-0
0-0	2-4	0-0	0-0	0-0	0-0	0-0	0-0	0-0	0-0	0-0	0-0	0-0	0-0	0-0	0-0	0-0	0-0	0-0
0-0	2-4	0-0	0-0	0-0	0-0	0-0	0-0	0-0	0-0	0-0	0-0	0-0	0-0	0-0	0-0	0-0	0-0	0-0
0-0	2-4	0-0	0-0	0-0	0-0	0-0	0-0	0-0	0-0	0-0	0-0	0-0	0-0	0-0	0-0	0-0	0-0	0-0
0-0	2-4	0-0	0-0	0-0	0-0	0-0	0-0	0-0	0-0	0-0	0-0	0-0	0-0	0-0	0-0	0-0	0-0	0-0
0-0	2-4	0-0	0-0	0-0	0-0	0-0	0-0	0-0	0-0	0-0	0-0	0-0	0-0	0-0	0-0	0-0	0-0	0-0
0-0	2-4	0-0	0-0	0-0	0-0	0-0	0-0	0-0	0-0	0-0	0-0	0-0	0-0	0-0	0-0	0-0	0-0	0-0
0-0	2-4	0-0	0-0	0-0	0-0	0-0	0-0	0-0	0-0	0-0	0-0	0-0	0-0	0-0	0-0	0-0	0-0	0-0
0-0	2-4	0-0	0-0	0-0	0-0	0-0	0-0	0-0	0-0	0-0	0-0	0-0	0-0	0-0	0-0	0-0	0-0	0-0
0-0	2-4	0-0	0-0	0-0	0-0	0-0	0-0	0-0	0-0	0-0	0-0	0-0	0-0	0-0	0-0	0-0	0-0	0-0
0-0	2-4	0-0	0-0	0-0	0-0	0-0	0-0	0-0	0-0	0-0	0-0	0-0	0-0	0-0	0-0	0-0	0-0	0-0
0-0	2-4	0-0	0-0	0-0	0-0	0-0	0-0	0-0	0-0	0-0	0-0	0-0	0-0	0-0	0-0	0-0	0-0	0-0
0-0	2-4	0-0	0-0	0-0	0-0	0-												

16. VENLO	21	4	4	13	21:50	3.38	16	4	4	3	17:15	2.91	0	0	10	4:35	3.90	BARAZ
17. EXCELSIOR	21	3	5	13	15:47	2.95	14	3	3	5	11:17	2.55	0	2	8	4:30	3.40	BARAZ
18. DE GRAAFSCHAP	20	3	4	13	18:46	3.20	13	2	0	8	10:22	3.20	1	4	5	8:24	3.20	ZOSTUP

2. HOLANDSKÁ FUTBALOVÁ LIGA

ČÍSLO UDAL.	DEŇ	DOHRÁVKY	VÝSLEDKY V ROKU				PREDBEŽNÉ KURZY					VÁŠ TIP	VÝSLEDOK					
			2011-2012 D	V	2010-2011 D	V	1	10	0	02	2							
1664	13.02.	APELDOORN - VEENDAM																
	13.02.	TILBURG - HELMOND																
ZÁPASY 23. KOLA																		
1356	17.02.	ALMERE - SITTARD	0:0		0:0	0:1	1.85	1.17	3.20	1.75	3.90							
1357	17.02.	FC OSS - FC EINDHOVEN	0:2				2.95	1.45	2.80	1.30	2.40							
1358	17.02.	VEENDAM - TILBURG	0:1				2.40	1.30	2.80	1.45	2.95							
1359	17.02.	HELMOND - TELSTAR	0:1		5:1	2:0	1.75	1.16	3.40	1.85	4.10							
1360	17.02.	VEENDAM - DORDRECHT	2:2		2:1	2:2	3.10	1.50	2.90	1.27	2.25							
1361	18.02.	ZWOLLE - MAASTRICHT	3:1		0:0	2:0	1.45	1.10	3.90	2.40	6.00							
1362	18.02.	CAMBUUR - SP. ROTTERDAM	0:2		3:1	3:1	2.30	1.28	2.90	1.48	3.00							
1363	19.02.	APELDOORN - AHEAD EAGLES	1:3		2:2	1:2	3.10	1.50	2.90	1.27	2.25							
1364	20.02.	EMMEN - DEN BOSCH	1:5		0:3	1:3	3.10	1.50	2.90	1.27	2.25							

VÝSLEDKY POSLEDNÝCH ZÁPASOV																		
AHEAD EAGLES			ZWOLLE (V)	0:0	SP. ROTTERDAM	1:2	CAMBUUR (V)	1:1	VEENDAM	5:0	DORDRECHT (V)	1:3	ALMERE	2:2				
ALMERE			CAMBUUR	1:1	EMMEN	2:0	ZWOLLE (V)	2:3	APELDOORN (V)	1:1	DORDRECHT	2:3	MAASTRICHT (V)	1:3	AHEAD EAGLES (V)	2:2	TELSTAR	2:3
APELDOORN			EMMEN (V)	0:1	HELMOND (V)	0:1	ALMERE	1:1	DORDRECHT	2:3	MAASTRICHT (V)	2:2	TELSTAR	0:0	VEENDAM	5:1		
CAMBUUR			ALMERE (V)	1:1	FC OSS (V)	2:3	AHEAD EAGLES	1:1	SITTARD (V)	0:0	TILBURG (V)	0:0	VEENDAM	5:1				
DEN BOSCH			TILBURG	1:0	VEENDAM (V)	2:0	VEENDAM	3:0	MAASTRICHT (V)	4:1	FC EINDHOVEN (V)	2:2	AHEAD EAGLES	1:2				
DORDRECHT			ZWOLLE	1:2	SP. ROTTERDAM (V)	0:2	TELSTAR	2:0	AHEAD EAGLES	3:1	APELDOORN (V)	3:2	FC EINDHOVEN	2:1				
EMMEN			ALMERE (V)	0:2	APELDOORN	1:0	FC OSS (V)	1:1	TELSTAR (V)	1:2	ZWOLLE	1:2	HELMOND (V)	1:0				
FC EINDHOVEN			VEENDAM	2:0	TILBURG (V)	1:1	HELMOND	0:0	ALMERE (V)	3:1	DEN BOSCH	2:2	DORDRECHT (V)	1:2				
FC OSS			CAMBUUR	3:2	VEENDAM (V)	2:1	EMMEN	1:1	VEENDAM (V)	2:1	TELSTAR	3:1	TILBURG (V)	0:2				
HELMOND			SITTARD (V)	1:0	MAASTRICHT	2:2	APELDOORN	1:0	FC EINDHOVEN (V)	0:0	VEENDAM (V)	1:3	EMMEN	0:1				
MAASTRICHT			TELSTAR	1:0	HELMOND (V)	2:2	TILBURG	3:1	DEN BOSCH	1:4	SP. ROTTERDAM (V)	0:0	APELDOORN	2:2				
SITTARD			HELMOND	0:1	TELSTAR (V)	0:1	CAMBUUR	0:0	ZWOLLE (V)	2:4	TILBURG	3:1	VEENDAM (V)	2:2				
SP. ROTTERDAM			AHEAD EAGLES (V)	2:1	DORDRECHT	2:0	ZWOLLE	2:0	VEENDAM (V)	2:1	MAASTRICHT	0:0	TELSTAR (V)	2:0				
TELSTAR			MAASTRICHT (V)	0:1	SITTARD	2:1	DORDRECHT (V)	0:2	EMMEN	2:1	FC OSS (V)	1:3	SP. ROTTERDAM	2:0				
TILBURG			DEN BOSCH (V)	0:1	FC EINDHOVEN	1:1	MAASTRICHT (V)	1:3	CAMBUUR	0:0	SITTARD (V)	1:3	FC OSS	0:2				
VEENDAM			FC EINDHOVEN (V)	0:2	FC OSS	1:2	DEN BOSCH (V)	0:3	SP. ROTTERDAM	1:2	CAMBUUR (V)	1:5	SITTARD	2:2				
VOLENDAM			DEN BOSCH	0:2	AHEAD EAGLES (V)	0:5	FC OSS	1:2	HELMOND	3:1	ALMERE (V)	1:2	VEENDAM	3:2				
ZWOLLE			AHEAD EAGLES	0:0	DORDRECHT (V)	2:1	ALMERE	3:2	SP. ROTTERDAM (V)	0:2	SITTARD	4:2	EMMEN (V)	2:1				

TABUĽKA PO 22. KOLE																												
1.	2.	3.	4.	5.	6.	7.	8.	9.	10.	11.	12.	13.	14.	15.	16.	17.	18.	19.	CELKOM			DOMA			VNOKU			POZN.
																			21	16	3	2	51:21	3.43	51	9	1	
1.	ZWOLLE	20	11	6	3	2	31:16	2.35	39	6	3	1	19:8	2.70	5	3	2	12:8	2.00									
2.	FC EINDHOVEN	20	11	5	4	36:19	2.75	38	6	5	0	18:7	2.27	5	0	4	18:12	3.33										
3.	SP. ROTTERDAM	20	10	6	4	38:17	2.75	36	4	3	3	18:9	2.70	6	3	1	20:8	2.80										
4.	DEN BOSCH	20	10	6	4	44:31	3.57	33	6	2	1	25:10	3.89	3	4	5	19:21	3.33										
5.	CAMBUUR	21	9	6	6	33:27	3.00	30	5	3	2	13:11	2.40	4	0	6	20:16	3.60										
6.	TILBURG	20	9	3	8	31:39	3.50	30	7	3	1	24:16	3.64	1	3	5	7:23	3.33										
7.	DORDRECHT	20	8	6	6	38:36	3.52	29	6	1	3	21:13	3.40	2	4	5	17:23	3.64										
8.	ALMERE	21	8	5	7	35:38	3.65	29	7	2	2	23:18	3.73	1	3	5	12:20	3.56										
9.	MAASTRICHT	20	8	5	7	32:36	3.40	29	5	2	3	15:18	3.30	3	3	4	17:18	3.50										
10.	HELMOND	20	8	4	8	40:41	4.05	28	5	3	2	26:21	4.70	3	1	6	14:20	3.40										
11.	FC OSS	20	8	4	8	37:35	3.43	27	6	2	3	24:14	3.45	1	4	5	13:21	3.40										
12.	AHEAD EAGLES	21	7	6	8	33:31	3.37	27	6	1	3	25:17	4.20	2	2	7	8:14	2.44										
13.	VOLENDAM	19	8	3	10	32:33	3.35	20	5	3	3	20:13	3.00	0	2	7	12:22	3.78										
14.	SITTARD	20	5	2	12	31:45	3.80	20	4	2	4	15:13	3.70	2	0	8	16:28	4.40										
15.	TELSTAR	20	6	2	11	19:40	2.95	19	3	2	4	11:17	3.11	2	2	7	8:23	2.82										
16.	EMMEN	20	5	4	11	19:40	2.95	19	3	2	4	11:17	3.11	2	2	7	8:23	2.82										
17.	VEENDAM	20	2	5	13	29:44	3.65	11	2	1	6	14:14	3.11	0	4	7	15:30	4.09										
18.	APELDOORN	19	1	3	15	15:54	3.63	6	1	2	6	9:23	3.56	0	1	9	6:31	3.70										
																			ZOSTUP									

1. BELGICKÁ FUTBALOVÁ LIGA

ČÍSLO UDAL.	DEŇ	ZÁPASY 26. KOLA	VÝSLEDKY V ROKU				PREDBEŽNÉ KURZY					VÁŠ TIP	VÝSLEDOK
			2011-2012 D	V	2010-2011 D	V	1	10	0	02	2		
581	19.02.	FC BRUGGY - KORTRIJK	1:2		4:1	0:1	1.50	1.10	3.80	2.25	5.50		
582	19.02.	ANDERLECHT - WESTERLO	2:1		2:0	0:2	1.15	1.02	6.50	4.20	12.00		
583	18.02.	ST. TRUIDEN - LIERSE	2:0		1:0	2:1	2.30	1.28	2.90	1.48	3.00		
584	19.02.	Z. WAREGEM - ST. LIEGE	0:1		2:0	1:1	3.60	1.67	3.10	1.20	1.95		
585	18.02.	OH LEUVEN - CERCLE BRUGGY	0:2		3:2	1:2	3.00	1.48	2.90	1.28	2.30		
586	18.02.	LOKEREN - GENT	1:3		3:2	1:2	3.80	1.70	3.10	1.18	1.90		
587	18.02.	KV MECHELEN - GERMINAL	2:2		5:1	1:1	2.05	1.27	3.00	1.60	3.45		
588	18.02.	MONS - GENK	0:2				2.80	1.38	2.70	1.33	2.60		

VÝSLEDKY POSLEDNÝCH ZÁPASOV																		
ANDERLECHT			ST. LIEGE (V)	2:1	GENK	4:2	GERMINAL (V)	0:0	GENT	3:1	KORTRIJK (V)	1:0	FC BRUGGY	3:0				
CERCLE BRUGGY			KV MECHELEN	1:0	ST. TRUIDEN (V)	1:0	ST. LIEGE	0:1	LIERSE (V)	3:1	GERMINAL (V)	0:4	WESTERLO	3:1				
FC BRUGGY			GENT (V)	3:1	GERMINAL	5:1	MONS (V)	2:0	LOKEREN	3:0	KV MECHELEN	0:1	ANDERLECHT (V)	0:3				
GENK			LOKEREN	0:1	ANDERLECHT (V)	2:4	OH LEUVEN	5:0	KV MECHELEN (V)	2:3	ST. TRUIDEN	2:1	Z. WAREGEM (V)	1:1				
GENT			FC BRUGGY	1:3	OH LEUVEN (V)	3:2	ST. TRUIDEN	6:0	ANDERLECHT (V)	1:3	Z. WAREGEM	0:0	LIERSE (V)	1:2				
GERMINAL			ST. TRUIDEN	3:2	FC BRUGGY (V)	1:5	ANDERLECHT	0:0	Z. WAREGEM (V)	0:1	CERCLE BRUGGY	4:0	ST. LIEGE (V)	1:6				
KV MECHELEN			CERCLE BRUGGY (V)	0:1	KORTRIJK	0:0	LOKEREN (V)	2:3	GENK	3:2	FC BRUGGY (V)	1:0	MONS	4:1				
KORTRIJK			MONS	2:2	KV MECHELEN (V)	0:0	Z. WAREGEM	0:0	OH LEUVEN (V)	2:0	ANDERLECHT	0:1	ST. TRUIDEN (V)	0:0				
LIERSE			Z. WAREGEM	2:1	ST. LIEGE	0:2	WESTERLO (V)	2:0	CERCLE BRUGGY	2:2	LOKEREN (V)	0:2	GENT	2:1				
LOKEREN			GENK (V)	1:0	MONS	3:1	KV MECHELEN	3:2	FC BRUGGY (V)	0:3	LIERSE	2:0	OH LEUVEN (V)	1:1				
MONS			KORTRIJK (V)	2:2	LOKEREN (V)	1:1	FC BRUGGY	0:2	ST. LIEGE (V)	1:2	OH LEUVEN	2:2	KV MECHELEN (V)	1:4				
OH LEUVEN			WESTERLO (V)	3:1	GENK	0:5	FC BRUGGY	0:5	MONS (V)	0:2	LOKEREN	2:2	LOKEREN	1:1				
ST. LIEGE			ANDERLECHT	1:2	LIERSE (V)	2:0	CERCLE BRUGGY (V)	1:0	MONS	0:2	WESTERLO (V)	0:0	GERMINAL	6:1				
ST. TRUIDEN			GERMINAL (V)	2:3														

16. TIENEN	22	5	4	13	25:45	3:18	19	2	3	7	16:26	3:50	3	1	6	9:19	2:80	BARAZ
17. TUBIZE	22	5	3	14	19:41	2:73	18	4	1	7	14:20	2:83	1	2	7	5:21	2:60	ZOSTUP
18. WETTEREN	22	1	6	15	9:37	2:09	9	0	3	7	6:22	2:80	1	3	8	3:15	1:50	ZOSTUP

1. RAKÚSKA FUTBALOVÁ LIGA

ČÍSLO UDAL.	DEŇ	ZÁPASY 21. KOLA	VÝSLEDKY V ROKU									PREDBEŽNÉ KURZY					VÁŠ TIP	VÝSLE-DOK
			2011-2012			2010-2011			1	10	0	02	2					
			D	V	V	D	V	V										
117	18.02.	WACKER - FC ADMIRA	2:2		2:3						2.05	1.22	3.00	1.60	3.45			
118	18.02.	MATTERSBURG - RIED	2:3		0:2		1:4	2:2	3:1	1:1	3.00	1.48	2.90	1.28	2.30			
119	19.02.	SALZBURG - STURM GRAZ	1:1		1:2		2:0	2:1	0:0	3:0	1.70	1.15	3.50	1.90	4.20			
120	18.02.	KAPFENBERG - FC MAGNA	0:2		0:2		1:2	0:1	0:3	1:1	2.80	1.38	2.70	1.33	2.60			
121	18.02.	RAPID - AUSTRIA	0:3		1:1		0:1	0:3	1:0	1:0	2.25	1.27	2.90	1.50	3.10			

VÝSLEDKY POSLEDNÝCH ZÁPASOV

AUSTRIA	RIED	2:0	SALZBURG (V)	0:3	STURM GRAZ (V)	1:5	MATTERSBURG	0:0	FC MAGNA	2:2	FC ADMIRA (V)	3:0
FC ADMIRA	RAPID (V)	1:2	SALZBURG (V)	1:2	RIED	1:1	STURM GRAZ (V)	1:3	AUSTRIA	0:3	FC MAGNA (V)	0:0
FC MAGNA	RAPID	0:0	MATTERSBURG (V)	1:0	RIED (V)	0:2	SALZBURG	0:2	AUSTRIA (V)	2:2	STURM GRAZ	3:1
KAPFENBERG	WACKER	0:1	MATTERSBURG (V)	0:2	RAPID	0:0	SALZBURG (V)	0:6	RIED	1:3	STURM GRAZ (V)	0:1
MATTERSBURG	STURM GRAZ (V)	0:1	FC MAGNA	0:1	KAPFENBERG	2:0	AUSTRIA (V)	0:0	RAPID	1:2	WACKER (V)	1:1
RAPID	FC MAGNA (V)	0:0	FC ADMIRA	2:1	WACKER	0:0	KAPFENBERG (V)	0:0	MATTERSBURG (V)	2:1	SALZBURG	4:2
RIED	AUSTRIA (V)	0:2	STURM GRAZ	1:1	FC MAGNA	2:0	FC ADMIRA (V)	1:1	WACKER	1:0	KAPFENBERG (V)	3:1
SALZBURG	AUSTRIA	3:0	FC ADMIRA	2:1	FC MAGNA (V)	0:0	KAPFENBERG	6:0	RAPID (V)	2:4	MATTERSBURG (V)	0:3
STURM GRAZ	MATTERSBURG	1:0	RIED (V)	1:1	AUSTRIA	5:1	WACKER (V)	0:1	FC ADMIRA	3:1	FC MAGNA (V)	1:3
WACKER	KAPFENBERG (V)	1:0	RAPID (V)	0:0	STURM GRAZ	1:0	RIED (V)	0:1	MATTERSBURG	1:1	AUSTRIA (V)	2:2

TABUĽKA PO 20. KOLE

	1	2	3	4	5	6	7	8	9	10	CELKOM	DOMA	VONKU	POZN.				
1. RAPID	20	8	9	3	30:19	2:45	33	5	4	1	18:11	2:90	3	5	2	12:8	2:00	LM
2. RIED	20	8	8	4	29:20	2:45	32	5	4	1	13:8	3:10	3	4	3	16:12	2:80	EL
3. AUSTRIA	20	8	7	5	36:30	3:30	31	5	4	1	21:13	3:40	3	3	4	15:17	3:20	EL
4. SALZBURG	19	8	6	5	32:20	2:74	30	5	5	0	19:4	2:30	3	1	5	13:16	3:22	
5. STURM GRAZ	20	8	6	6	34:28	3:10	30	8	2	0	22:6	2:80	0	4	6	12:22	3:40	
6. FC ADMIRA	19	7	7	5	30:28	3:05	28	6	2	1	20:14	3:78	1	5	4	10:14	2:40	
7. WACKER	19	5	9	5	20:24	2:32	24	3	3	3	9:13	2:44	2	6	2	11:11	2:20	
8. FC MAGNA	20	5	8	7	17:27	2:20	23	2	6	2	9:8	1:70	3	2	5	8:19	2:70	
9. MATTERSBURG	20	3	8	9	22:27	2:45	17	2	3	5	15:16	3:10	1	5	4	7:11	1:80	
10. KAPFENBERG	19	2	4	13	13:40	2:79	10	2	3	5	10:14	2:40	0	1	8	3:26	3:22	ZOSTUP

1. ŠVAJČIARSKA FUTBALOVÁ LIGA

ČÍSLO UDAL.	DEŇ	ZÁPASY 21. KOLA	VÝSLEDKY V ROKU									PREDBEŽNÉ KURZY					VÁŠ TIP	VÝSLE-DOK
			2011-2012			2010-2011			1	10	0	02	2					
			D	V	V	D	V	V										
623	16.02.	Y. B. BERN - BASEL	1:1		0:1		2:2	3:3	1:3	1:2	2.80	1.38	2.70	1.33	2.60			
625	18.02.	FC ZÜRICH - THUN	0:0		2:0		0:0	1:0	3:1	3:2	1.85	1.17	3.20	1.75	3.90			
626	19.02.	LAUSANNE - LUZERN	0:1		0:2		3:0	1:0	3:1	3:0	3.80	1.70	3:10	1:18	3.90			
627	19.02.	SERVETTE - GRASSHOPPERS	3:4		4:1						1.85	1.17	3:20	1:75	3.90			

VÝSLEDKY POSLEDNÝCH ZÁPASOV

BASEL	SION	0:0	XAMAX (V)	1:1	LUZERN	1:0	Y. B. BERN	1:0	LAUSANNE (V)	3:2	GRASSHOPPERS	4:1
FC ZÜRICH	GRASSHOPPERS	2:0	LUZERN (V)	1:1	SION	1:1	SERVETTE (V)	1:0	LAUSANNE	4:1	XAMAX (V)	1:3
GRASSHOPPERS	FC ZÜRICH (V)	0:2	THUN	0:1	LAUSANNE (V)	1:2	THUN	1:0	LUZERN (V)	1:2	SION	2:1
LAUSANNE	GRASSHOPPERS	2:1	XAMAX	1:3	FC ZÜRICH (V)	1:4	BASEL	2:3	Y. B. BERN (V)	1:4	LUZERN (V)	0:2
LUZERN	THUN (V)	1:1	FC ZÜRICH	1:1	SERVETTE	1:2	BASEL (V)	0:1	GRASSHOPPERS	2:1	THUN (V)	1:3
SERVETTE	Y. B. BERN (V)	1:3	LUZERN (V)	2:1	FC ZÜRICH	0:1	THUN (V)	0:3	Y. B. BERN	1:0	XAMAX	2:1
SION	Y. B. BERN	0:1	BASEL (V)	0:0	FC ZÜRICH (V)	1:1	Y. B. BERN (V)	1:1	XAMAX	2:0	GRASSHOPPERS (V)	1:2
THUN	LUZERN	1:1	GRASSHOPPERS (V)	1:0	Y. B. BERN	1:1	GRASSHOPPERS (V)	0:1	SERVETTE	3:0	LUZERN	3:1
XAMAX	BASEL	1:1	LAUSANNE (V)	3:1	SION (V)	0:2	FC ZÜRICH	1:1	SERVETTE (V)	1:2	Y. B. BERN	0:0
Y. B. BERN	SION (V)	1:0	SERVETTE	3:1	THUN (V)	1:1	SION	1:1	BASEL (V)	0:1	SERVETTE (V)	0:1

TABUĽKA PO 20. KOLE

	1	2	3	4	5	6	7	8	9	10	CELKOM	DOMA	VONKU	POZN.				
1. BASEL	19	11	6	2	38:17	2:89	39	7	2	1	23:7	3:00	4	4	2	15:10	2:78	LM
2. Y. B. BERN	20	9	6	5	30:18	2:40	33	4	3	3	17:12	2:90	5	3	2	13:6	1:90	LM
3. LUZERN	20	9	6	5	27:17	2:20	33	5	3	2	16:9	2:50	4	3	3	11:8	1:90	EL
4. THUN	20	7	6	7	23:22	2:25	27	4	4	2	17:11	2:80	3	2	5	6:11	1:70	
5. FC ZÜRICH	19	7	4	8	29:24	2:79	25	3	3	4	17:11	2:80	4	1	4	12:13	2:78	
6. SERVETTE	19	7	3	9	26:32	3:05	24	3	0	6	11:18	3:22	4	3	3	15:14	2:90	
7. GRASSHOPPERS	19	5	1	13	16:39	2:89	16	3	1	5	8:13	2:33	2	0	8	8:26	3:40	
8. LAUSANNE	18	3	2	13	16:44	3:33	11	3	1	5	8:14	2:44	0	1	8	8:30	4:22	
9. SION (-36)	20	9	5	6	26:18	2:20	-4	5	1	4	10:9	1:90	4	4	2	16:9	2:50	BARAZ
10. XAMAX	18	7	5	6	22:22	2:44	26	3	4	2	12:10	2:44	4	1	4	10:12	2:44	ZOSTUP

2. ŠVAJČIARSKA FUTBALOVÁ LIGA

ČÍSLO UDAL.	DEŇ	ZÁPASY 16. KOLA	VÝSLEDKY V ROKU						PREDBEŽNÉ KURZY					VÁŠ TIP	VÝSLE-DOK
			2011-2012		2010-2011		1	10	0	02	2				
			D	V	D	V									
1340	18.02.	ET. CAROUGE - WIL	0:2		0:0		2.95	1.45	2.80	1.30	2.40				
1341	19.02.	LOCARNO - CHIASSO	1:0		0:1	2:1	2.40	1.30	2.80	1.45	2.95				
1342	18.02.	ST. GALLEN - DELEMONT	1:0		0:0	1:1	2.40	1.06	4.30	2.70	2.50				
1343	19.02.	VADUZ - AARAU	1:2		2:0	3:2	2.40	1.30	2.80	1.45	2.95				
1344	18.02.	WOHLEN - KRIENS	1:4		1:2	0:2	1.90	1.18	3.10	1.70	3.80				
1345	19.02.	LUGANO - NYONNAIS	2:3		1:2	1:0	1.65	1.12	3.50	2.00	4.60				
1346	19.02.	WINTERTHUR - BR HL	5:0				1.40	1.10	4.30	2.50	6.00				
1347	20.02.	BIEL BIENNE - BELLINZONA	2:5				2.90	1.40	2.70	1.30	2.50				

VÝSLEDKY POSLEDNÝCH ZÁPASOV

AARAU	KRIENS	3:1	LOCARNO (V)	1:1	ST. GALLEN	2:2	BIEL BIENNE	1:3	BELLINZONA (V)	1:0	BR HL	1:0
BELLINZONA	ST. GALLEN	0:1	CHIASSO (V)	0:1	LUGANO (V)	0:2	VADUZ	2:1	AARAU (V)	0:1	NYONNAIS (V)	2:1
BIEL BIENNE	WIL (V)	2:1	WINTERTHUR	1:2	BR HL (V)	4:1	AARAU (V)	3:5	ST. GALLEN (V)	3:5	ST. GALLEN (V)	1:4
BR HL	WOHLEN	3:2	DELEMONT (V)	0:3	BIEL BIENNE	1:4	LOCARNO (V)	1:2	WINTERTHUR	0:5	AARAU (V)	0:1
CHIASSO	BELLINZONA	1:0	ET. CAROUGE (V)	1:2	LUGANO	1:1	ST. GALLEN (V)	1:0	LOCARNO	0:1	WINTERTHUR (V)	0:0
DELEMONT	BR HL	3:0	NYONNAIS (V)	0:1	WINTERTHUR (V)	0:0	WIL	4:0	KRIENS (V)	0:2	ET. CAROUGE	0:1
ET. CAROUGE	KRIENS (V)	1:1	CHIASSO	2:1	WOHLEN	1:3	VADUZ (V)	1:3	LUGANO	0:0	DELEMONT (V)	1:0
KRIENS	AARAU (V)	1:3	ET. CAROUGE	1:3	NYONNAIS (V)	0:3	WOHLEN	4:1	DELEMONT	2:0	LOCARNO (V)	3:1
LOCARNO	AARAU	1:1	WIL (V)	1:1	WINTERTHUR (V)	0:0	BR HL	2:1	CHIASSO (V)	1:0	KRIENS	1:3
LUGANO	VADUZ	2:0	WOHLEN (V)	2:0	BELLINZONA	2:0	CHIASSO (V)	1:1	ET. CAROUGE (V)	0:3	WIL	0:3
NYONNAIS	ST. GALLEN (V)	2:2	DELEMONT	1:0	KRIENS	3:0	WINTERTHUR	0:2	WIL (V)	1:3	BELLINZONA	1:2
ST. GALLEN	BELLINZONA (V)	1:0	NYONNAIS	2:2	AARAU (V)	2:2	CHIASSO	0:1	WOHLEN (V)	2:1	BIEL BIENNE	4:1
VADUZ	LUGANO (V)	0:2	WIL	3:2	BELLINZONA (V)	1:2	ET. CAROUGE	3:1	BIEL BIENNE (V)	5:3	WOHLEN	1:1
WIL	BIEL BIENNE	1:2	VADUZ (V)	2:3	LOCARNO							

LUBIN	LECH POZNAŃ (V)	2:3	L. WARSZAWA	0:4	ZABRZE (V)	1:4	L. WARSZAWA (V)	0:3	P. WARSZAWA	1:0	SLASK WROCLAW	1:5
P. WARSZAWA	W. KRAKOW (V)	1:0	GDANSK (V)	3:1	B. BIALA	2:1	LUBIN (V)	0:1	LECH POZNAŃ	1:0	R. CHORZOW (V)	1:0
R. CHORZOW	KIELCE	4:1	BELCHATOW (V)	1:1	GDANSK (V)	0:1	C. KRAKOW	2:0	LKS LODZ (V)	4:0	P. WARSZAWA	0:1
SLASK WROCLAW	LKS LODZ (V)	2:1	ZABRZE (V)	2:0	W. KRAKOW	0:1	BIALYSTOK (V)	2:0	LUBIN (V)	2:1	GDANSK	1:0
W. KRAKOW	P. WARSZAWA	0:1	W. LODZ	1:0	SLASK WROCLAW (V)	1:0	ZABRZE	0:1	C. KRAKOW (V)	0:1	B. BIALA	0:1
W. LODZ	ZABRZE	2:0	W. KRAKOW (V)	0:1	LECH POZNAŃ (V)	1:0	KIELCE	0:0	GDANSK (V)	0:0	C. KRAKOW	1:0
ZABRZE	W. LODZ (V)	0:2	SLASK WROCLAW	0:2	LUBIN	4:1	W. KRAKOW (V)	1:0	B. BIALA (V)	1:1	BIALYSTOK	2:0

1. BULHARSKÁ FUTBALOVÁ LIGA

TABUŁKA PO 15. KOLE												
CELKOM												
1.	LUDOGORETS	15	11	3	1	33:7	36	7	1	0	25:2	8:5
2.	CSKA SOFIA	15	11	3	1	32:10	36	5	1	1	15:6	17:4
3.	C. BURGAS	15	10	3	2	25:5	33	6	1	1	14:3	11:2
4.	LEVSKI SOFIA	15	11	0	4	26:16	33	8	0	0	20:7	6:9
5.	SLAVIA SOFIA	15	8	3	4	24:20	27	4	2	1	13:7	11:13
6.	LOKO PLOVDIV	15	8	3	4	22:18	27	7	0	0	15:5	7:13
7.	LOVEC	14	7	4	3	24:14	25	5	2	1	14:5	10:9
8.	VARNA	15	7	4	4	17:7	25	5	1	2	10:4	7:3
9.	M. PERNIK	15	3	6	6	14:18	15	2	4	2	9:8	5:10
10.	BOT VRAŤSA	15	3	5	7	12:20	14	1	4	3	6:9	6:11
11.	MONTANA	15	3	5	7	12:24	14	2	3	2	6:10	6:14
12.	LOKO SOFIA	15	3	4	8	16:26	13	2	2	4	10:11	6:15
13.	S. ZAGORA	15	3	3	9	13:23	12	2	1	4	6:7	8:16
14.	RAKOVSKI	15	2	4	9	8:25	10	2	3	2	5:7	3:18
15.	KALIAKRA	14	1	4	9	9:24	7	1	3	2	5:9	4:15
16.	SV. TARGOVISTE	15	0	2	13	3:33	3	0	0	7	1:17	2:16

1. AUSTRÁLSKÁ FUTBALOVÁ LIGA

TABUŁKA PO 20. KOLE																		
CELKOM																		
1.	CENTRAL C.	20	12	4	4	31:17	2.40	40	5	4	1	14:8	2.20	7	0	3	17:9	2.60
2.	BRISBANE	21	10	5	6	38:22	2.86	35	6	1	3	23:9	3.20	4	4	3	15:13	2.55
3.	WELLINGTON	21	10	3	8	29:24	2.52	33	7	1	4	22:14	3.00	3	2	4	7:10	1.89
4.	PERTH	21	9	4	8	31:27	2.76	31	5	1	3	17:10	3.00	4	3	5	14:17	2.58
5.	NEWCASTLE J.	21	8	4	9	20:32	2.95	28	6	1	3	12:11	2.90	2	3	6	12:21	3.00
6.	MELBOURNE H.	21	8	6	8	28:29	2.71	27	3	3	4	12:12	2.40	4	3	4	16:17	3.00
7.	SYDNEY	21	7	6	8	28:35	3.00	27	4	2	5	16:22	3.45	3	4	3	12:13	2.50
8.	MELBOURNE V.	21	5	10	6	26:31	2.71	25	4	8	0	19:14	2.75	1	2	6	7:17	2.67
9.	ADELAIDE	21	5	8	8	23:36	2.81	23	3	4	5	10:18	2.33	2	4	3	13:18	3.44
10.	GOLD C.	20	3	6	11	21:32	2.65	15	2	3	3	8:8	2.00	1	3	8	13:24	3.08

1. SINGAPURSKÁ FUTBALOVÁ LIGA

TABUŁKA															
CELKOM															
1.	HARIMAU MUDA	1	1	0	0	2:0	3	0	0	0	0:0	1	0	0	2:0
2.	NIIGATA S.	1	1	0	0	3:2	3	1	0	0	3:2	0	0	0	0:0
3.	W. WELLINGTON	1	1	0	0	1:0	3	0	0	0	0:0	1	0	0	1:0
4.	BRUNEI DPMM	1	0	1	0	2:2	1	0	1	0	2:2	0	0	0	0:0
5.	TAMPINES	1	0	1	0	2:2	1	0	0	0	0:0	0	1	0	2:2
6.	HOUANG	1	0	1	0	1:1	1	0	1	0	1:1	0	0	0	0:0
7.	TANJONG	1	0	1	0	1:1	1	0	0	0	0:0	0	1	0	1:1
8.	BALESTIER	1	0	1	0	0:0	1	0	1	0	0:0	0	0	0	0:0
9.	HOME UTD.	1	0	1	0	0:0	1	0	0	0	0:0	0	0	0	0:0
10.	GEYLANG UTD.	0	0	0	0	0:0	0	0	0	0	0:0	0	0	0	0:0
11.	SINGAPORE A.	1	0	0	1	2:3	0	0	0	0	0:0	0	0	1	2:3
12.	YOUNG L.	1	0	0	1	0:1	0	0	0	0	0:1	0	0	0	0:0
13.	GOMBAK UTD.	1	0	0	1	0:2	0	0	0	1	0:2	0	0	0	0:0

1. CYPERSKÁ FUTBALOVÁ LIGA

TABUŁKA PO 20. KOLE															
CELKOM															
1.	AEL LIMASSOL	20	13	5	2	24:7	44	6	3	1	9:5	7	2	1	15:2
2.	OM. NICOSIA	20	13	4	3	35:12	43	7	1	2	19:7	6	3	1	16:5
3.	APOEL NICOSIA	20	13	4	3	31:9	43	7	2	1	15:4	6	2	2	16:5
4.	A. FAMAGUSTA	20	11	5	4	22:9	38	4	3	3	9:6	7	2	1	13:3
5.	AP. LIMASSOL	20	10	2	8	25:25	32	7	0	3	17:11	3	2	5	8:14
6.	AEK LARNACA	20	8	7	5	26:16	31	5	4	1	16:6	3	3	4	10:10
7.	A. LARNACA	20	8	3	9	25:30	27	6	0	4	17:12	3	3	5	8:18
8.	S. FAMAGUSTA	20	6	6	8	26:36	24	3	5	4	11:14	3	3	4	15:22
9.	OL. NICOSIA	20	5	8	7	20:25	23	1	5	4	8:3	4	3	3	12:12
10.	E. ACHNAS	20	5	6	9	13:18	21	4	1	5	9:9	1	5	4	4:9
11.	PARALIMNI	19	6	3	10	12:18	21	3	2	4	6:9	3	1	6	6:9
12.	ARIS LIMASSOL	19	4	6	9	15:23	18	4	3	3	12:8	0	3	6	3:15
13.	ANAGENNISI D.	20	1	5	14	13:36	8	1	3	6	8:15	0	2	8	5:21
14.	E. ARADIPPOU	18	1	4	13	8:31	7	1	4	4	7:13	0	0	9	1:18

1. IZRAELSKÁ FUTBALOVÁ LIGA

TABUŁKA PO 25. KOLE															
CELKOM															
1.	KIRYAT SHMONA	25	16	8	1	35:12	56	8	4	1	17:6	8	4	0	18:6
2.	HAPOEL T.A.	25	13	7	5	46:22	46	8	4	0	31:6	5	3	5	15:16
3.	ASHDOD	25	12	9	4	33:24	45	9	3	1	21:9	3	6	3	12:15
4.	BNEI SAHNIN (-2)	25	13	5	7	42:28	42	7	2	4	25:16	6	3	3	17:12
5.	BNEI JEHUDA	25	10	8	7	30:21	38	6	4	2	19:8	4	4	5	11:13
6.	HAPOEL HASHARON	25	9	8	8	27:31	35	4	5	4	15:12	5	3	4	12:9
7.	HAPOEL AKKO	25	9	7	9	35:27	34	6	3	3	19:13	4	4	6	19:19
8.	MACCABI T.A.	25	10	4	11	35:29	34	6	3	4	19:10	4	1	7	17:19
9.	MACCABI HAIFA	24	9	7	8	38:33	34	6	4	2	21:14	3	3	6	17:19
10.	MAC. NETANYA	25	9	7	9	36:39	34	4	4	4	16:16	5	3	5	20:23
11.	M. P. TIKVA	24	7	7	10	25:37	28	4	2	6	15:23	3	5	4	10:14
12.	B. JERUZALEM (-2)	25	7	5	13	16:35	24	4	3	5	11:15	3	2	8	5:20
13.	H. BEER SHEVA	25	6	5	14	25:44	23	3	3	6	12:19	3	2	8	13:25
14.	HAPOEL HAIFA	25	5	7	13	26:33	22	3	4	5	17:17	2	3	8	9:16
15.	HAPOEL LEZION	25	4	8	13	28:48	20	3	5	5	16:18	1	3	8	12:30
16.	H. P. TIKVA (-9)	25	5	8	12	24:38	14	4	2	7	14:15	1	6	5	10:23

1. GRÉCKÁ FUTBALOVÁ LIGA

TABUŁKA PO 25. KOLE															
CELKOM															
1.	KIRYAT SHMONA	25	16	8	1	35:12	56	8	4	1	17:6	8	4	0	18:6
2.	HAPOEL T.A.	25	13	7	5	46:22	46	8	4	0	31:6	5	3	5	15:16
3.	ASHDOD	25	12	9	4	33:24	45	9	3	1	21:9	3	6	3	12:15
4.	BNEI SAHNIN (-2)	25	13	5	7	42:28	42	7	2	4	25:16	6	3	3	17:12
5.	BNEI JEHUDA	25	10	8	7	30:21	38	6	4	2	19:8	4	4	5	11:13
6.	HAPOEL HASHARON	25	9	8	8	27:31	35	4	5	4	15:12	5	3	4	12:9
7.	HAPOEL AKKO	25	9	7	9	35:27	34	6	3	3	19:13	4	4	6	19:19
8.	MACCABI T.A.	25	10	4	11	35:29	34	6	3	4	19:10	4	1	7	17:19
9.	MACCABI HAIFA	24	9	7	8	38:33	34	6	4						

7.	DEP. CALI	2	1	0	1	2:5	3	1	0	0	2:1	0	0	1	0:4	PLAY OFF	
8.	ENVIGADO	2	0	2	0	4:4	2	0	1	0	2:2	0	1	0	2:2	PLAY OFF	
9.	DEP. QUINDIO	2	0	2	0	3:3	2	0	1	0	2:2	0	1	0	1:1		
10.	DEP. PA. STO	2	0	2	0	2:2	2	0	1	0	0:0	0	1	0	2:2		
11.	MILLONARIOS	2	0	2	0	2:2	2	0	1	0	1:1	0	1	0	1:1		
12.	LA EQUIDAD	2	0	2	0	1:1	2	0	1	0	0:0	0	1	0	1:1		
13.	IND. MEDELLIN	3	0	2	1	3:4	2	0	1	0	2:2	0	1	1	1:2		
14.	ONCE CALDAS	2	0	1	1	3:4	1	0	1	0	2:2	0	0	1	1:2		
15.	DEP. CUCUTA	2	0	1	1	2:3	1	0	0	1	0:1	0	1	0	2:2		
16.	JUNIOR B.	2	0	1	1	2:3	1	0	1	0	1:1	0	1	1	1:2		
17.	SANTA FE	2	0	1	1	2:3	1	0	1	0	1:1	0	0	1	1:2		
18.	BOYACA CHICO	3	0	1	2	1:8	1	0	1	0	1:1	0	0	2	0:7		
KOSTARIKA		CELKOM					DOMA					VONKU					POZN.
1.	ZELLEDON	6	5	1	0	15:7	16	3	0	0	9:4	2	1	0	6:3	PLAY OFF	
2.	CARTAGINES	5	4	0	1	8:5	12	1	0	1	3:4	3	0	0	5:1	PLAY OFF	
3.	DEPSAPRISSA	5	3	1	1	12:9	10	1	1	1	7:6	2	0	0	5:3	PLAY OFF	
4.	GUAPILES	5	3	0	2	6:5	9	1	0	2	2:4	2	0	0	4:1	PLAY OFF	
5.	SAN CARLOS	6	2	2	2	9:9	8	1	0	2	5:7	1	2	0	4:2		
6.	LIMON	5	2	1	2	10:9	7	2	0	1	6:4	0	1	1	4:5		
7.	HEREDIANO	6	2	1	3	6:8	7	2	1	0	6:4	0	0	3	0:4		
8.	BELÉN SIGLO	5	2	0	3	9:9	6	2	0	0	5:2	0	0	3	4:7		
9.	ALAJUELENSE	5	2	0	3	6:6	6	1	0	1	2:1	1	0	2	4:5		
10.	PUNTA RENAS	6	1	1	4	4:10	4	1	1	1	1:2	0	0	3	3:8		
11.	ORION	6	0	1	5	4:12	1	0	1	7	1:4	0	0	3	3:8		
PERU – KONEČNÁ TABUĽKA MINULEHO ROČNIKA		CELKOM					DOMA					VONKU					POZN.
1.	ALIANZA LIMA	32	18	7	7	47:24	61	10	4	2	22:8	8	3	5	25:16		
2.	JUAN AURICH	32	16	11	5	48:23	59	12	3	1	32:12	4	8	4	16:11		
3.	HUANCAJO	30	15	5	10	49:33	50	10	3	2	31:14	5	2	8	18:19		
4.	DEP. SAN MARTIN	30	13	8	9	43:24	47	9	6	0	30:7	4	2	9	13:17		
5.	LEON DE HUAN.	30	14	4	12	37:30	46	11	1	3	26:10	3	3	9	11:20		
6.	INTI GAS	30	12	8	10	42:41	44	10	3	2	25:7	2	5	8	17:34		
7.	U. COMERCIO	30	12	7	11	46:43	43	10	4	1	32:14	2	3	10	14:29		
8.	CIENCIANO	30	12	4	14	42:46	40	10	1	4	30:13	2	3	10	12:33		
9.	COBRESOL	30	9	13	8	32:36	40	4	8	3	16:17	5	5	5	16:19		
10.	UNIVERSITARIO	30	9	11	10	27:29	38	9	3	3	23:12	0	8	7	4:17		
11.	SPORT BOYS	30	10	7	13	27:47	37	7	3	5	15:21	3	4	8	12:26		
12.	SPCRISTAL	30	9	7	12	28:35	36	6	5	4	17:16	3	4	8	11:19		
13.	MELGAR	30	9	7	14	37:44	34	4	5	6	16:19	5	2	3	21:25		
14.	CESAR VALLEJO	30	9	7	14	30:42	34	7	5	3	18:11	2	2	11	12:31		
15.	ALIANZA ATLET.	30	9	4	17	21:41	31	7	2	6	18:16	2	2	11	3:25		
16.	IQUITOS	30	7	6	17	29:47	27	5	3	7	18:19	2	3	10	11:28		
PARAGUAI		CELKOM					DOMA					VONKU					POZN.
1.	RUBIO NU	2	2	0	0	3:1	6	1	0	0	2:1	1	0	0	1:0	COPA LIBERT.	
2.	SOL DE AMER.	1	1	0	0	4:1	3	1	0	0	4:1	0	0	0	0:0		
3.	SP. LUQUENO	1	1	0	0	2:0	3	1	0	0	2:0	0	0	0	0:0		
4.	GUARANI A.	2	1	0	1	4:3	3	1	0	0	3:1	0	0	1	1:2		
5.	OLIMPIA A.	1	1	0	0	3:2	3	1	0	0	3:2	0	0	0	0:0		
6.	LIBERTAD A.	1	1	0	0	1:0	3	1	0	0	1:0	0	0	0	0:0		
7.	CARAPAGU UI	1	0	0	1	2:3	0	0	0	0	0:0	0	0	1	2:3		
8.	NACIONAL A.	1	0	0	1	0:1	0	0	0	0	0:0	0	0	0	0:0		
9.	TACUARY	1	0	0	1	1:3	0	0	0	1	0:1	0	0	0	0:0		
10.	INDEPENDIEN. I.	1	0	0	1	1:3	0	0	0	0	0:0	0	0	1	1:3		
11.	CER. PORTENO	1	0	0	1	0:2	0	0	0	0	0:0	0	0	1	0:2		
12.	CER. PORTENO PF	1	0	0	1	1:4	0	0	0	0	0:0	0	0	1	1:4		
URUGUAI – KONEČNÁ TABUĽKA PODZIMNEJ ČASTI		CELKOM					DOMA					VONKU					POZN.
1.	NACIONAL M.	15	9	5	1	30:11	32	5	2	0	17:5	4	3	1	13:6		
2.	DANUBIO	15	8	5	2	19:8	31	5	3	0	13:3	3	2	2	6:5		
3.	PE A AROL M.	15	9	3	3	30:12	30	5	1	1	12:5	4	2	2	18:7		
4.	RP MONTEVIDEO	15	8	4	3	22:17	28	4	1	2	12:12	4	3	1	10:5		
5.	CERRO LARGO	15	8	3	4	18:16	27	6	1	1	10:5	2	2	3	8:11		
6.	DEFENSOR	15	7	3	5	23:16	24	3	1	4	8:9	4	2	1	15:7		
7.	CA CERRO	15	7	3	5	17:12	24	4	1	2	10:6	3	2	3	7:6		
8.	LIVERPOOL M.	15	6	1	8	17:18	19	2	0	5	9:9	4	1	3	8:9		
9.	RC MONTEVIDEO	15	4	6	5	20:23	18	1	3	3	8:12	3	3	2	12:11		
10.	EL TANQUE S.	15	5	3	7	15:23	18	3	2	2	11:9	2	3	5	4:14		
11.	MONTEVIDEO W.	15	5	2	8	23:25	17	4	0	5	15:15	1	2	3	8:10		
12.	RAMPLA J.	15	5	1	9	16:22	16	2	1	4	7:8	3	0	5	9:14		
13.	FENIX M.	15	4	4	7	15:22	16	2	2	4	11:14	2	2	3	4:8		
14.	BENTISTAS	15	4	2	9	10:21	14	4	2	2	10:7	0	0	7	0:14		
15.	CERRITO	15	3	4	8	10:23	13	1	3	4	2:11	2	1	4	8:12		
16.	BELLA VISTA	15	3	1	11	9:25	10	1	1	4	2:7	2	0	7	7:18		
VENEZUELA		CELKOM					DOMA					VONKU					POZN.
1.	DEP. LARA	3	3	0	0	8:3	9	2	0	0	5:2	1	0	0	3:1	COPA LIBERT.	
2.	ZAMORA	5	2	2	1	8:8	8	0	1	1	3:5	2	1	0	5:3		
3.	MINEROS	3	2	1	0	5:2	7	1	0	0	2:0	1	1	0	3:2		
4.	ARAGUA	5	2	1	2	5:4	7	1	0	0	1:0	1	1	2	4:2		
5.	GUANABE	4	2	1	1	5:4	7	1	1	0	3:2	1	0	1	2:2		
6.	DEP. TACHIRA	3	2	0	1	6:7	7	2	0	0	5:2	0	0	2	1:4		
7.	EL VIGIA	3	2	0	1	5:4	6	1	1	1	3:3	1	0	0	2:1		
8.	CARABOBO	4	1	2	1	3:2	5	1	1	1	3:2	0	1	0	0:0		
9.	TRUJILLANOS	4	1	2	1	4:5	5	1	0	1	2:3	0	2	0	2:2		
10.	DEP. ANZOATEGUI	4	1	2	1	3:4	5	1	1	0	2:1	0	1	1	1:3		
11.	R. ESPPOR	5	1	2	2	3:4	5	0	2	1	1:2	1	0	1	2:2		
12.	TUCANES	4	1	1	2	6:6	4	1	0	1	4:3	0	1	1	2:3		
13.	YARACUYANOS	4	1	1	2	5:6	4	1	1	0	3:2	0	0	2	2:4		
14.	MONAGAS	4	1	1	2	2:4	4	1	1	0	1:0	0	0	2	1:4		
15.	FC CARACAS	2	1	0	1	2:2	3	1	0	0	1:0	0	0	1	1:2		
16.	DEP. PETARE	4	0	3	1	7:8	3	0	1	0	2:2	0	2	1	5:6		
17.	Z. MARACAIBO	4	1	0	3	2:5	3	0	0	2	1:4	1	0	1	1:1		
18.	EST. MERIDA	3	0	2	1	2:3	2	0	1	1	2:3	0	1	0	0:0		
CILE		CELKOM					DOMA					VONKU					POZN.
1.	R. TALCA	3	2	1	0	5:2	7	2	0	0	5:2	0	1	0	0:0		
2.	U. ESPANOLA	2	2	0	0	8:1	6	1	0	0	6:1	1	0	0	2:0		
3.	HUACHIPATO	3	1	2	0	5:4	5	1	1	0	3:2	0	1	0	2:2		
4.	COLO COLO	3	1	2	0	3:2	5	1	1	0	1:0	0	1	0	2:2		
5.	COBRELOA	2	1	1	0	2:1	4	1	0	0	1:0	0	1	0	1:1		
6.	ANTOFAGASTA	3	1	1	1	3:3	4	1	1	0	3:2	0	0	1	0:1		
7.	U. CHILE	1	1	0	0	3:3	3	0	0	0	0:0	1	0	0	3:1		
8.	U. CATORICA	2	1	0	1	3:3	3	0	0	0	0:0	1	0	0	3:3		
9.	BANGAGUA	2	1	0	1	1:1	3	1	0	0	1:0	0	0	1	0:1		
10.	SANTIAGO W.	3	1	0	2	5:6	3	1	0	0	2:1	0	0	2	3:5		
11.	IQUIQUE	2	0	2	0	1:1	2	0	0	0	0:0	0	2	0	1:1		
12.	SAN FELIPE	2	0	2	0	1:1	2	0	1	0	0:0	0	1	0	1:1		
13.	PALESTINO	3	0	2	1	4:5	2	0	1	1	3:4	0	1	0	1:1		
14.	U. CONCEPCION	3	0	2	1	3:3	2	0	1	0	1:2	0	0	1	2:3		
15.	LA CALERA	3	0	2	1	2:3	2	0	2	0	1:2	0	0	1	0:1		

Vážení zákazníci, aby bolo vaše stávkovanie ešte pohodlnejšie a príjemnejšie, pripravili sme pre vás nový, prehľadnejší časopis O.k.tip. V aktuálne tlačenej ponuke nájdete všetky potrebné podklady pre výber správnej stávky. Upozorňujeme však, že materiál je spracovaný z dostupných informácií vždy v pondelok kalendárneho týždňa a aktuálne a jediné správne údaje nájdete v dennej ponuke a na nástenkách stávkovej kancelárie. Nový časopis si môžete vybrať ako celok alebo po jednotlivých športoch. Presné informácie vám poskytne obsluha stávkovej kancelárie.



**• HOKEJ • NHL • AHL • LYŽOVANIE •
• RUGBY • FLORBAL • BASKETBAL • VOLEJBAL • HÁDZANÁ • NBA • MLB • TENIS • MOTO •**

© TIPSPORT, A.S. AUTORSKÉ PRÁVA SÚ VYHRADENÉ A VYKONÁVA ICH VYDAVATEĽ. AKÉKOLIEK ROZMNOŽOVANIE ČASŤÍ ALEBO CELKU TEXTOV AKÝMKOLIEK SPÔSOBOM BEZ PÍSMO-NEHO SÚHLASU VYDAVATEĽA JE ZAKÁZANÉ. ČASOPIS NEPRECHÁDZA JAZYKOVOU ÚPRAVOU. NA ZÁKLADE ÚDAJOV Z ČASOPISU O.K.TIP NIE JE MOŽNÁ REKLAMÁCIA UZAVRETEJ STÁVKY.

VYSVETLIVKY: LM – LIGA MAJSTROV; EL – EURÓPSKA LIGA; VP – VÍTAZ NÁRODNÉHO PÔHÁRA; LP – VÍTAZ LIGOVÉHO PÔHÁRA; (V) – ZÁPAS HRANÝ VONKU; M – MAJSTER; VM – VICEMAJSTER; L3, ... L6 – UMIESTNENIE V LIGE; P – PREDKOLO; K – KOL

SLOVENSKÁ TIPSPORT EXTRALIGA

ČÍSLO UDAL.	DEŇ	ZÁPASY 47. KOLA	VYSLEDKY V ROKU						PREDBEŽNÉ KURZY					VÁS TIP	VÝSLE-DOK				
			2011-2012			2010-2011			1	10	0	02	2						
			DOMA	VONKU	1	1	1	DOMA	VONKU	1	10	0	02	2					
790	14.02.	SKALICA - POPRAD	5:2	4:1	5:5	6:3	1:4	1:1	4:2	3:5	1:8	2:5	2:2	2:00	1.36	4.30	1.65	2.65	
791	14.02.	MARTIN - TRENCIN	2:3	0:0	0:7	3:1	5:3	8:2	3:1	4:1	5:3	2:5	2:4	2:30	1.48	4.10	1.48	2.30	
792	14.02.	B.BYSTRICA - NITRA	4:2	6:3	2:1	3:3	3:1	7:2	3:3	2:0	3:0	6:3	5:5	1:52	1.15	4.50	2.20	4.30	
793	14.02.	KOSICE - ZVOLEN	0:3	3:2	3:1	8:2	3:1	3:2	3:3	2:4	2:1	1:1	6:1	1.48	1.14	4.60	2.30	4.70	
794	14.02.	ZILINA - SLOVAN	1:5	2:2	0:2	4:2	0:7	1:5	5:1	1:5	2:1	0:2	0:2	2.70	1.67	4.30	1.35	1.95	
ZÁPASY 48. KOLA																			
796	17.02.	ZILINA - POPRAD	0:5	3:3	3:7	2:2	3:1	2:5	1:1	1:7	4:0	0:2	1:3	2.40	1.52	4.10	1.45	2.20	
797	17.02.	KOSICE - SLOVAN	5:1	4:3	0:3	3:5		2:1	2:0	4:4	0:2	4:0	1:4	2.00	1.36	4.30	1.65	2.65	
795	16.02.	ZVOLEN - B.BYSTRICA	2:1	4:1	3:3	4:3	4:1	1:3	5:3	2:2	1:1	2:4	2:2	2.10	1.41	4.20	1.58	2.50	
798	17.02.	NITRA - MARTIN	2:2	8:2	2:5	1:2	3:6	7:3	3:2	7:3	3:5	2:1	3:3	2.10	1.41	4.20	1.58	2.50	
799	17.02.	TRENCIN - SKALICA	2:4	1:3	1:2	5:2	2:8	2:2	5:1	4:1	3:2	2:2	2:4	2.30	1.48	4.10	1.48	2.30	
ZÁPASY 49. KOLA																			
789	19.02.	TRENCIN - POPRAD	0:1	0:2	4:3	0:5	1:4	1:0	1:4	1:3	1:8	1:4	4:3	2.30	1.48	4.10	1.48	2.30	
790	19.02.	SKALICA - NITRA	4:2	4:4	1:3	3:0	2:4	2:4	2:4	3:3	5:2	7:2	3:3	1.35	1.10	4.90	2.70	6.00	
791	19.02.	MARTIN - ZVOLEN	1:4	3:4	4:6	3:2	2:2	1:5	5:3	3:2	2:2	2:0	0:3	2.15	1.42	4.20	1.55	2.45	
792	19.02.	B.BYSTRICA - SLOVAN	3:5	1:2	0:0	3:3	3:3	4:3	4:2	4:1	1:1	1:3	2:3	2.65	1.65	4.30	1.36	2.05	
793	19.02.	KOSICE - ZILINA	2:1	6:1	4:1	1:3	4:1	6:0	4:0	4:2	3:1	2:1	1:50	1.13	4.50	2.25	4.50		
VYSLEDKY POSLEDNYCH ZÁPASOV																			
B.BYSTRICA	TRENCIN (V)	5:4P	SKALICA (V)	3:2P	MARTIN	3:0	POPRAD	2:3P	KOSICE	1:2	ZILINA	3:1	ZILINA	3:1					
KOSICE	NITRA (V)	1:2	TRENCIN (V)	3:4	SKALICA	3:5	MARTIN (V)	3:2	B.BYSTRICA (V)	2:1	POPRAD	2:1	POPRAD	2:3P					
MARTIN	SKALICA (V)	2:8	POPRAD	0:3	B.BYSTRICA (V)	0:3	KOSICE	2:3	ZILINA (V)	3:4	SLOVAN (V)	3:4	SLOVAN (V)	3:2P					
NITRA	KOSICE	2:1	ZILINA	1:2	SLOVAN (V)	2:3	ZVOLEN	3:1	POPRAD (V)	4:3	TRENCIN (V)	4:3	TRENCIN (V)	2:3					
POPRAD	SLOVAN (V)	4:3P	MARTIN (V)	3:0	ZVOLEN	9:1	B.BYSTRICA (V)	3:2P	NITRA	3:4	KOSICE (V)	3:4	KOSICE (V)	3:2P					
SR 20	POPRAD	2:5	ZVOLEN	0:4	NITRA	2:3	TRENCIN	1:3	SKALICA	1:5	MARTIN	1:5	MARTIN	1:3					
SKALICA	MARTIN	8:2	B.BYSTRICA	2:3P	KOSICE (V)	5:3	ZILINA	6:3	SLOVAN (V)	3:4	ZVOLEN	3:4	ZVOLEN	9:1					
SLOVAN	POPRAD	3:4P	ZVOLEN (V)	3:1	NITRA	3:2	TRENCIN (V)	2:3P	SKALICA	4:3	MARTIN	4:3	MARTIN	2:3P					
TRENCIN	B.BYSTRICA	4:5P	KOSICE	4:3	ZILINA (V)	3:5	SLOVAN	3:2P	ZVOLEN (V)	3:2P	NITRA	3:2P	NITRA	3:2					
ZVOLEN	ZILINA	2:3	SLOVAN	1:3	POPRAD (V)	1:9	NITRA (V)	1:3	TRENCIN	2:3P	SKALICA (V)	2:3P	SKALICA (V)	1:2					
ZILINA	ZVOLEN (V)	3:2	NITRA (V)	2:1	TRENCIN	5:3	SKALICA (V)	3:6	MARTIN	4:3	B.BYSTRICA (V)	4:3	B.BYSTRICA (V)	1:3					
TABUĽKA PO 46. KOLE																			
			CELKOM						DOMA						VONKU		POZN.		
1.	KOSICE	47	29	3	15	162:109	5.70	92	15	1	5	75:51	5.95	14	2	10	87:58	5.50	PLAY OFF
2.	SLOVAN	47	28	7	12	159:117	5.72	92	17	5	2	89:45	5.38	11	2	10	70:72	6.09	PLAY OFF
3.	SKALICA	47	28	4	15	178:132	6.51	89	18	2	3	102:53	6.65	10	2	12	76:79	6.38	PLAY OFF
4.	POPRAD	47	26	8	13	164:123	5.94	89	14	4	6	99:68	6.79	12	4	7	65:55	5.04	PLAY OFF
5.	ZILINA	47	18	10	19	117:134	5.13	69	11	4	7	61:60	5.32	7	6	12	56:74	4.96	PLAY OFF
6.	TRENCIN	47	18	8	21	121:123	5.02	67	9	5	8	67:54	5.27	9	3	13	54:69	4.80	PLAY OFF
7.	ZVOLEN	47	19	5	23	112:145	5.36	65	11	3	10	55:62	4.75	8	2	13	57:83	6.00	PLAY OFF
8.	B.BYSTRICA	47	13	15	19	112:119	4.60	61	9	5	11	59:61	4.60	4	10	8	53:58	4.59	PLAY OFF
9.	MARTIN	47	13	8	26	113:162	5.68	52	9	4	9	59:64	5.41	4	4	17	54:98	5.92	
10.	NITRA	47	10	7	30	116:164	5.81	42	8	4	11	62:67	5.43	2	3	19	54:97	6.17	BARAZ
11.	SR 20	17	0	1	9	15:41	5.50	2	0	1	9	15:41	5.50	0	0	0	0:0	0	

1. SLOVENSKÁ HOKEJOVÁ LIGA

ČÍSLO UDAL.	DEŇ	ZÁPASY 48. KOLA	VYSLEDKY V ROKU						PREDBEŽNÉ KURZY					VÁS TIP	VÝSLE-DOK			
			D	V	V	D	V	V	1	10	0	02	2					
1.	BARDEJOV	38	26	5	7	177:81	85	17	1	2	106:36	9	4	5	10	71:45		PLAY
2.	PIESTANY	38	23	7	8	140:93	82	15	3	2	89:25	8	4	6	7	51:48		PLAY
3.	L. MIKULAS	38	21	6	11	118:104	71	10	6	4	68:53	1	1	0	7	50:51		PLAY
4.	SP. NOVÁ VES	38	19	4	15	134:105	64	11	3	6	72:50	1	0	7	7	43:47		PLAY
5.	SENICA	38	18	4	16	126:125	61	11	2	7	77:66	7	2	9	9	49:59		PLAY
6.	MICHALOVCE	38	18	4	16	122:114	59	11	3	6	71:55	7	1	10	10	51:59		PLAY
7.	DETVA	38	16	7	15	107:115	58	11	4	5	67:48	5	3	10	10	40:67		PLAY
8.	PRESOV	38	12	5	21	115:129	43	8	3	9	74:62	4	2	12	12	41:67		PLAY
9.	TOPOLCANY	38	9	3	26	108:201	31	7	0	13	61:92	2	3	13	13	47:109		PLAY
10.	TRNAVA	38	8	4	26	100:157	30	3	2	15	41:77	5	2	11	11	59:80		PLAY
PLAY OUT			CELKOM						DOMA						VONKU		POZN.	
1.	P. BYSTRICA	13	9	2	2	48:27	30	5	0	2	23:15	4	2	0	2	25:12		BARAZ
2.	TREBISOV	14	8	2	4	52:35	27	4	1	2	29:19	4	1	2	2	23:16		BARAZ
3.	PUCHOV	13	0	2	11	31:69	3	0	2	4	15:30	0	0	7	16:39		ZOSTUP	

ČESKÁ TIPSPORT EXTRALIGA

ČÍSLO UDAL.	DEŇ	ZÁPASY 48. KOLA	VYSLEDKY V ROKU						PREDBEŽNÉ KURZY					VÁS TIP	VÝSLE-DOK			
			D	V	V	D	V	V	1	10	0	02	2					
801	15.02.	VITKOVICE - C. BUDEJOVICE	3:0	2:4	1:3	3:1	4:6	2:2	1:6	2.10	1.41	4.20	1.58	2.50				
802	15.02.	PLZEN - TRINEC	3:1	3:3	5:0	3:1	3:0	0:4	0:4	1.75	1.27	4.50	1.85	3.10				
803	15.02.	LITVINOV - KLADNO	4:4	1:4	0:5	4:1	3:1	5:1	5:3	2.10	1.41	4.20	1.58	2.50				
804	15.02.	K.VARY - KOMETA BRNO	3:3	2:3	2:6	4:1	2:4	7:0	4:2	2.10	1.41	4.20	1.58	2.50				
805	15.02.	SPARTA PRAHA - ZLIN	1:1	2:0	5:0	2:2	0:4	2:3	0:3	1.70	1.25	4.50	1.90	3.30				
806	15.02.	LIBEREC - M. BOLESLAV	1:1	1:1	1:0	0:6	3:0	5:3	2:2	1.65	1.21	4.50	2.00	3.50				
813	19.02.	PARDUBICE - SLAVIA PRAHA	2:3	2:1	6:2	2:4	1:3	4:4	5:1	1.65	1.21	4.50	2.00	3.50				
ZÁPASY 49. KOLA																		
807	17.02.	TRINEC - SPARTA PRAHA	1:5	2:2	4:4	5:3	1:5	3:0	5:3	2.30	1.48	4.10	1.48	2.30				
808	17.02.	M. BOLESLAV - VITKOVICE	4:1	4:8	1:4	1:2	2:7	1:4	1:3	2.30	1.48	4.10	1.48	2.30				
809	17.02.	ZLIN - K.VARY																

13.	M. BOLESĽAV	46	15	8	23	103:137	5.04	56	10	4	9	61:64	5.26	5	4	14	42:73	4.83	BARAŽ
14.	SLAVIA PRAHA	47	14	10	23	115:144	5.30	55	6	4	14	53:74	5.13	8	6	9	62:70	5.48	BARAŽ

1. ČESKÁ HOKEJOVÁ LIGA

TABUĽKA		CELKOM										DOMA					VONKU					POZN.
1.	USTI	48	35	7	6	214:97		117	19	3	2	115:44		16	4	4	99:53		PLAY OFF			
2.	CHOMUTOV	48	30	9	9	189:106		104	17	5	2	97:45		13	4	7	92:61		PLAY OFF			
3.	OLOMOUČ	48	24	10	14	149:114		86	16	5	3	83:38		8	5	11	66:76		PLAY OFF			
4.	JIHLAVA	48	27	4	17	142:116		86	18	2	4	88:48		9	2	13	54:68		PLAY OFF			
5.	BENŤKŮ	48	18	13	17	125:140		73	10	6	8	64:62		8	7	9	61:78		PLAY OFF			
6.	H. KRÁLOVĚ	48	20	7	21	155:134		72	13	5	6	94:61		7	2	15	61:73		PLAY OFF			
7.	H. BRDŮ	48	19	7	22	139:155		67	14	3	7	83:59		5	4	15	56:96		PLAY OFF			
8.	PÍSEČ	48	17	9	22	107:136		66	11	5	8	62:63		6	4	14	45:73		PLAY OFF			
9.	LITOMĚŘICE	48	17	9	22	126:153		64	11	5	8	78:77		6	4	14	48:74		BARAŽ			
10.	TREBÍČ	48	13	17	18	120:135		63	8	10	6	70:59		5	7	12	50:76		BARAŽ			
11.	KADANŮ	48	17	9	22	129:140		61	13	3	8	72:61		4	6	14	57:79		BARAŽ			
12.	BEROUN	48	14	9	25	118:152		57	11	3	10	68:65		3	6	15	50:87		BARAŽ			
13.	SUMPĚRK	48	13	11	24	147:181		57	12	5	7	89:68		1	6	17	58:113		BARAŽ			
14.	MOST	48	8	7	33	102:208		35	5	4	15	49:105		3	3	18	58:103		BARAŽ			

ŠVÉDSKA HOKEJOVÁ LIGA

ČÍSLO UDAL.	DEŇ	ZÁPASY 46. KOLA	VÝSLEDKY V ROKU										PREDBEŽNÉ KURZY					VÁŠ TIP	VÝSLE-DOK
			2011-2012					2010-2011					1	10	0	02	2		
872	14.02.	VAXJÖ - SKELLEFTEA	1:4	3:7		2:2	2:4					2:35	1:50	4:10	1:46	2:25			
873	14.02.	TIMRA - MODO	2:5	1:4		2:4	1:3		1:4	2:5		3:3	5:1	4:3	2:50	1:58	4:20	1:41	2:10
874	14.02.	BRYNAS - LULEA	0:1	1:1		5:5	3:1		4:2	2:0		4:7	3:2	2:2	2:15	1:42	4:20	1:55	2:45
875	14.02.	AIK STOCKHOLM - HV 71	7:7		3:4	1:3	2:2		3:7		3:2	2:2	2:8	1:2	2:30	1:48	4:10	1:48	2:30
876	14.02.	LINKÖPING - FARJESTAD	2:0	1:0		2:1	0:3	2:2	2:4	3:1		4:0	2:2	2:2	2:10	1:41	4:20	1:58	2:50
877	14.02.	FROLUNDA - DJURGARDEN	2:0	3:3		2:2	2:2		3:0	4:2		2:3	4:4	1:5	1:83	1:28	4:40	1:80	3:05
878	16.02.	LULEA - MODO	2:1	2:2		1:3	1:3		1:0	2:3		4:2	0:0	5:2	1:70	1:25	4:50	1:90	3:30
879	16.02.	SKELLEFTEA - FROLUNDA	3:2		4:3	1:3	1:6		3:1	4:4		4:2	1:4	3:0	2:00	1:36	4:30	1:65	2:65
880	16.02.	DJURGARDEN - AIK STOCKHOLM	4:2	2:2		3:3		0:5	2:5	4:1		2:5	3:1	1:1	2:00	1:36	4:30	1:65	2:65
861	16.02.	VAXJÖ - LINKÖPING	2:4	1:1		1:1	2:1								2:10	1:41	4:20	1:58	2:50
862	16.02.	FARJESTAD - BRYNAS	1:4	2:2		1:0	1:4		1:2			2:4	4:4	3:3	2:00	1:36	4:30	1:65	2:65
863	16.02.	HV 71 - TIMRA	3:1		3:4	6:5	5:1		0:3	2:4		7:3	2:2	1:1	1:35	1:10	4:90	2:70	6:00
864	18.02.	MODO - FARJESTAD	2:2		3:5	1:3	2:1		0:3	2:4		1:2	2:3	2:2	2:15	1:42	4:20	1:55	2:45
865	18.02.	TIMRA - VAXJÖ	1:3	1:2		2:2	1:2					2:65	1:65	4:30	1:36	2:00			
866	18.02.	AIK STOCKHOLM - LINKÖPING	2:2		3:0	2:5		1:3	1:5	2:1		1:4	0:4	2:1	2:05	1:40	4:30	1:60	2:55
867	18.02.	FROLUNDA - HV 71	3:0	3:3		3:3	0:4		3:4	2:4		1:1	3:3	3:3	2:10	1:41	4:20	1:58	2:50
868	18.02.	LINKÖPING - DJURGARDEN	5:2	4:4		3:1	3:0		3:1	1:1		3:2	2:4	2:6	1:70	1:25	4:50	1:90	3:30
869	18.02.	BRYNAS - SKELLEFTEA	3:1		3:1	1:1			2:1	5:0		3:6	2:4	2:6	1:10	1:41	4:20	1:58	2:50

VÝSLEDKY POSLEDNÝCH ZÁPASOV		VÝSLEDKY V ROKU										PREDBEŽNÉ KURZY					VÁŠ TIP	VÝSLE-DOK	
AIK STOCKHOLM	MODO (V)	5:1	SKELLEFTEA (V)	4:1	VAXJÖ	3:2P	DJURGARDEN	4:3P	TIMRA (V)	0:1P	LULEA (V)	0:1P	LULEA (V)	0:1P	LULEA (V)	0:1P			LULEA (V)
BRYNAS	DJURGARDEN (V)	3:6	TIMRA	1:2	LINKÖPING	4:2	HV 71 (V)	1:2P	MODO	5:3	SKELLEFTEA (V)	1:2P	SKELLEFTEA (V)	1:2P	SKELLEFTEA (V)	1:2P	SKELLEFTEA (V)	1:2P	SKELLEFTEA (V)
DJURGARDEN	BRYNAS	6:3	HV 71	1:4	MODO (V)	0:1	FARJESTAD (V)	0:1	AIK STOCKHOLM (V)	3:4P	FARJESTAD	3:4P	FARJESTAD	2:1P	FARJESTAD	2:1P	FARJESTAD	2:1P	FARJESTAD
FROLUNDA	TIMRA	6:0	FARJESTAD (V)	3:2P	TIMRA (V)	4:0	SKELLEFTEA	6:1	SKELLEFTEA	3:2P	LULEA (V)	3:2P	LULEA (V)	1:2	LULEA (V)	1:2	LULEA (V)	1:2	LULEA (V)
FARJESTAD	SKELLEFTEA	3:0	FROLUNDA	2:3P	SKELLEFTEA (V)	0:2	DJURGARDEN	1:0	LULEA	3:1	DJURGARDEN (V)	1:2P	DJURGARDEN (V)	1:2P	DJURGARDEN (V)	1:2P	DJURGARDEN (V)	1:2P	DJURGARDEN (V)
HV 71	VAXJÖ	2:3P	DJURGARDEN (V)	4:1	LULEA (V)	0:1P	BRYNAS	2:1P	SKELLEFTEA	3:2	VAXJÖ (V)	3:2	VAXJÖ (V)	1:2P	VAXJÖ (V)	1:2P	VAXJÖ (V)	1:2P	VAXJÖ (V)
LINKÖPING	LULEA (V)	2:3	BRYNAS (V)	2:4	TIMRA	6:3	LULEA	1:3	FARJESTAD (V)	3:2P	DJURGARDEN	3:2P	DJURGARDEN	5:0	DJURGARDEN	5:0	DJURGARDEN	5:0	DJURGARDEN
LULEA	LINKÖPING	3:2	VAXJÖ	1:0	HV 71	1:0P	FARJESTAD (V)	1:3	LINKÖPING (V)	3:1	FROLUNDA	3:1	FROLUNDA	2:1	FROLUNDA	2:1	FROLUNDA	2:1	FROLUNDA
MODO	AIK STOCKHOLM	1:5	DJURGARDEN	1:0	VAXJÖ	6:2	BRYNAS (V)	3:5	FROLUNDA (V)	1:2	HV 71	1:2	HV 71	4:1	HV 71	4:1	HV 71	4:1	HV 71
SKELLEFTEA	FARJESTAD (V)	0:3	AIK STOCKHOLM	2:0	FARJESTAD	2:0	FROLUNDA (V)	1:6	HV 71 (V)	2:3	BRYNAS	2:3	BRYNAS	2:1	BRYNAS	2:1	BRYNAS	2:1	BRYNAS
TIMRA	FROLUNDA (V)	0:6	BRYNAS (V)	1:4	FROLUNDA	0:4	LINKÖPING (V)	3:6	AIK STOCKHOLM	1:0P	LULEA	1:0P	LULEA	1:0P	LULEA	1:0P	LULEA	1:0P	LULEA
VAXJÖ	HV 71 (V)	3:2P	LULEA (V)	0:1	AIK STOCKHOLM (V)	2:3P	MODO (V)	2:6	FROLUNDA	2:3P	HV 71	2:3P	HV 71	2:1P	HV 71	2:1P	HV 71	2:1P	HV 71

TABUĽKA PO 45. KOLE		CELKOM										DOMA					VONKU					POZN.
1.	LULEA	46	20	15	11	102:86	3.76	82	11	10	2	56:44	3.91	9	5	9	46:42	3.61	PLAY OFF			
2.	SKELLEFTEA	45	23	9	13	119:97	4.60	81	12	6	4	61:44	4.50	11	3	9	58:53	4.70	PLAY OFF			
3.	BRYNAS	45	22	9	14	125:112	5.07	79	13	3	6	66:47	5.00	9	6	8	59:65	5.13	PLAY OFF			
4.	FROLUNDA	46	18	14	14	119:95	4.35	75	14	6	4	73:43	4.58	4	8	10	46:52	4.09	PLAY OFF			
5.	HV 71	45	16	15	14	123:106	4.76	71	7	9	7	60:49	4.35	9	6	7	63:57	5.18	PLAY OFF			
6.	FARJESTAD	45	18	13	14	99:104	4.22	70	11	9	3	54:48	4.04	7	4	11	45:56	4.41	PLAY OFF			
7.	AIK STOCKHOLM	45	15	13	17	121:110	4.84	67	10	5	7	69:53	5.32	5	8	10	52:57	4.39	PLAY OFF			
8.	MODO	45	16	10	19	121:125	5.24	64	8	6	9	59:55	4.70	8	4	10	62:70	5.82	PLAY OFF			
9.	VAXJÖ	45	14	14	17	102:115	4.51	63	7	7	8	50:59	4.64	7	7	9	52:56	4.39	PLAY OFF			
10.	DJURGARDEN	45	14	13	18	108:125	4.89	61	11	4	8	61:54	4.83	3	9	10	47:71	4.95	PLAY OFF			
11.	LINKÖPING	45	14	10	21	95:107	4.27	59	10	4	8	53:47	4.36	4	6	13	42:60	4.17	BARAŽ			
12.	TIMRA	45	8	11	26	94:146	5.09	41	4	4	14	48:75	5.41	4	7	12	46:71	4.78	BARAŽ			

2. ŠVÉDSKA HOKEJOVÁ LIGA

TABUĽKA		CELKOM										DOMA					VONKU					POZN.
1.	ÖREBRO	44	30	2	12	156:105	94	18	1	4	2	91:50	12	1	8	65:55		BARAŽ				
2.	BOFORS	44	26	4	14	129:101	85	17	2	3	82:45	9	2	11	47:56		BARAŽ					
3.	LEKSAND	44	23	9	12	124:86	84	13	3	5	65:42	10	6	7	59:44		BARAŽ					
4.	VÄSTERÅS	44	23	7	14	128:99	77	12	3	8	57:45	11	4	6	71:54		O BARAŽ					
5.	SODERTÄLJE	44	21	6	17	96:100	70	14	2	5	5											

7.	KÁRPÁT OULU	47	22	6	19	125:113	4.94	75	13	3	8	67:53	4.88	9	3	11	58:60	5.00	O PLAY OFF
8.	TPS TURKU	48	18	7	23	108:143	5.08	66	9	3	12	47:71	4.79	9	4	11	61:72	5.38	O PLAY OFF
9.	ESPOO	47	14	15	18	115:126	4.81	65	10	9	5	66:64	5.04	4	6	13	49:62	4.57	O PLAY OFF
10.	LUKKO R.	46	16	8	22	115:128	5.11	61	11	4	9	67:54	4.88	5	4	13	48:74	5.36	O PLAY OFF
11.	TAPPARA	47	15	8	24	97:135	4.77	57	9	5	9	60:66	5.26	6	3	15	37:69	4.29	
12.	HAMEENLINNA	46	14	7	25	104:139	5.13	54	10	5	9	68:59	5.08	4	2	16	36:80	5.18	
13.	SAIPA	47	12	14	21	115:139	5.11	53	8	6	9	63:62	5.17	4	8	12	52:77	5.04	
14.	ILVES	48	9	13	26	106:155	5.17	45	6	4	14	49:68	4.71	3	9	12	57:87	5.63	BARAZ

2. FÍNSKA HOKEJOVÁ LIGA

TABUĽKA		CELKOM										DOMA			VONKU			POZN.
1.	JUKURIT	44	23	12	9	10:106		88	10	8	4	86:51	13	4	5	74:55		PLAY OFF
2.	SPORT VAASA	44	24	12	8	153:100		88	14	5	3	87:41	10	7	5	66:59		PLAY OFF
3.	KOOKKO	44	24	12	8	116:89		87	13	4	5	55:41	11	8	3	61:48		PLAY OFF
4.	JOKIPOJAT	44	18	12	14	140:125		74	11	4	7	76:61	7	8	7	64:64		PLAY OFF
5.	SAPKO	44	17	8	19	127:122		64	8	4	10	65:60	9	4	9	62:62		PLAY OFF
6.	HOKKI	44	14	13	17	108:120		59	9	7	6	64:54	5	6	11	44:66		PLAY OFF
7.	TUTO TURKU	44	15	9	20	125:148		59	10	6	6	77:61	5	3	14	48:87		PLAY OFF
8.	D TEAM	44	14	7	23	102:151		56	7	4	11	55:70	7	3	12	47:81		PLAY OFF
9.	LEKI	44	14	9	21	102:124		55	7	4	11	51:62	7	5	10	51:62		PLAY OFF
10.	VANTAA	44	11	12	21	113:141		51	6	7	9	61:64	5	5	12	52:77		
11.	PELLIAT	44	11	8	25	100:120		45	7	4	11	52:52	4	4	14	48:68		BARAZ

NEMECKÁ HOKEJOVÁ LIGA

ČÍSLO UDAL.	DEŇ	DOHRÁVANÝ ZÁPAS 42. KOLA	VYSLEDKY V ROKU						PREDBEŽNÉ KURZY					VÁŠ TIP	VÝSLE-DOK
			2011-2012			2010-2011			1	10	0	02	2		
826	19.02.	HAMBURG - NURNBERG	D	D	V	D	D	V	1	10	0	02	2		
		ZÁPASY 44. KOLA	3:3	4:1	3:5	1:3	1:3	2:5	2:2	2.20	1.45	4.10	1.52	2.40	
831	14.02.	KREFELD - KOLN	2:2		3:5	3:5	6:5	0:0	2:2	1:2	2.15	1.42	4.20	1.55	2.45
832	14.02.	MUNCHEN - MANNHEIM	5:3		3:4	2:6	3:3	3:3	3:4	2.30	1.48	4.10	1.48	2.30	
833	14.02.	NURNBERG - STRAUBING	3:2		2:2	6:3	1:2	5:4	6:3	2:5	2.30	1.48	4.10	1.48	2.30
834	14.02.	HAMBURG - WOLFSBURG	3:2		3:2	0:3	2:2	3:2	3:5	3:3	2.20	1.45	4.10	1.52	2.40
835	14.02.	DUSSELDORF - EISBAREN	2:2		2:6	5:2	1:0	2:3	2:5	2.30	1.48	4.10	1.48	2.30	
836	14.02.	HANNOVER - INGOLSTADT	3:4		0:3	4:3	1:2	2:7	1:1	2.55	1.60	4.30	1.40	2.05	
837	14.02.	ISERLOHN - AUGSBURG	3:1		1:5	0:4	4:4	3:3	4:5	2:2	2.05	1.40	4.30	1.60	2.55
		ZÁPASY 46. KOLA													
827	19.02.	EISBAREN - INGOLSTADT	2:2		4:4	6:3	0:2	1:4	4:7	1:4	1.85	1.30	4.30	1.75	2.95
828	19.02.	WOLFSBURG - MANNHEIM	0:1		5:4	3:3	1:1	1:0	1:1	2.1	2.05	1.40	4.30	1.60	2.55
829	19.02.	ISERLOHN - HANNOVER	0:2		2:1	3:1	3:5	3:3	2:5	1.70	1.25	4.50	1.90	3.30	
830	19.02.	KREFELD - STRAUBING	2:3		1:4	1:5	1:3	2:2	2:1	2.3	2.15	1.40	2.55	2.45	
831	19.02.	DUSSELDORF - AUGSBURG	4:0		1:1	1:1	3:7	4:1	2:2	1.85	1.30	4.30	1.75	2.95	

VYSLEDKY POSLEDNÝCH ZÁPASOV

UDAL.	UDAL.	UDAL.	UDAL.	UDAL.	UDAL.	UDAL.	UDAL.	UDAL.	UDAL.	UDAL.	UDAL.	UDAL.	UDAL.	UDAL.	UDAL.	UDAL.	UDAL.	UDAL.	UDAL.
AUGSBURG	INGOLSTADT	1:0	MUNCHEN (V)	1:3	HANNOVER (V)	3:2	KOLN	2:3	WOLFSBURG	5:3	HAMBURG (V)	3:1							
DUSSELDORF	NURNBERG (V)	3:2	KREFELD	2:4	KOLN (V)	4:2	HAMBURG	4:0	MUNCHEN (V)	4:3	HANNOVER (V)	6:3							
EISBAREN	WOLFSBURG	3:4P	STRAUBING (V)	2:1	ISERLOHN (V)	0:4	HAMBURG	3:0	MUNCHEN	1:2	WOLFSBURG	6:5							
HAMBURG	INGOLSTADT (V)	2:3	DUSSELDORF (V)	0:4	EISBAREN (V)	0:3	AUGSBURG	1:3	ISERLOHN (V)	0:5	KREFELD (V)	4:2							
HANNOVER	STRAUBING (V)	2:1P	AUGSBURG	2:3	WOLFSBURG (V)	1:2P	DUSSELDORF (V)	3:6	KOLN	2:3	INGOLSTADT (V)	2:4							
INGOLSTADT	AUGSBURG (V)	0:1	STRAUBING	3:5	HAMBURG	3:2	MUNCHEN (V)	2:3P	KREFELD (V)	4:3	MANNHEIM	4:2							
ISERLOHN	WOLFSBURG (V)	0:8	MANNHEIM	4:5P	KREFELD (V)	3:4	EISBAREN	4:0	STRAUBING	3:4P	NURNBERG (V)	2:3P							
KREFELD	MUNCHEN	2:1	DUSSELDORF (V)	4:2	ISERLOHN	4:3	NURNBERG (V)	2:0	INGOLSTADT	3:4	WOLFSBURG (V)	0:3							
KOLN	DUSSELDORF	2:4	AUGSBURG (V)	3:2	MANNHEIM	4:3	STRAUBING (V)	2:5	HANNOVER (V)	3:2	WOLFSBURG	3:6							
MANNHEIM	ISERLOHN (V)	5:4P	NURNBERG	3:2	STRAUBING	4:3P	KOLN (V)	3:4	INGOLSTADT (V)	2:4	EISBAREN	5:2							
MUNCHEN	KREFELD (V)	1:2	AUGSBURG	3:1	WOLFSBURG (V)	1:2	INGOLSTADT	3:2P	DUSSELDORF	3:2P	EISBAREN (V)	2:1							
NURNBERG	DUSSELDORF	2:3	MANNHEIM (V)	2:3	KREFELD	0:2	INGOLSTADT	3:2P	MUNCHEN (V)	2:4	EISBAREN	6:2							
STRAUBING	HANNOVER	1:2P	INGOLSTADT (V)	5:3	EISBAREN (V)	1:2	MANNHEIM (V)	3:4P	ISERLOHN (V)	4:3P	KOLN	5:2							
WOLFSBURG	ISERLOHN	8:0	EISBAREN (V)	4:3P	MUNCHEN	2:1	HANNOVER	1:2P	AUGSBURG (V)	4:3P	KREFELD	3:0							

(OZNACENIE PISMENOM (V) ZNAMENA ZAPAS HRANY VONKU)

TABUĽKA PO 43. KOLE

TABUĽKA PO 43. KOLE		CELKOM										DOMA			VONKU			POZN.	
1.	EISBAREN	42	22	8	12	138:108	5.67	80	11	5	4	79:47	6.05	11	3	8	59:61	5.32	PLAY OFF
2.	MANNHEIM	42	19	13	10	142:120	5.93	77	13	5	3	72:48	5.48	6	8	7	70:72	6.38	PLAY OFF
3.	WOLFSBURG	43	21	8	14	144:98	5.44	76	15	2	5	78:32	4.91	6	6	9	66:66	6.00	PLAY OFF
4.	INGOLSTADT	43	21	9	13	135:117	5.65	76	12	5	5	83:61	6.32	9	4	8	52:56	4.95	PLAY OFF
5.	STRAUBING	42	18	10	14	133:118	5.74	70	12	5	5	78:54	5.77	6	5	9	55:64	5.70	PLAY OFF
6.	HAMBURG	42	17	9	15	112:117	5.37	65	11	6	5	67:50	5.05	6	3	10	45:67	5.74	PLAY OFF
7.	DUSSELDORF	43	15	14	14	133:140	6.02	64	8	8	5	70:60	5.81	7	6	9	63:80	6.23	O PLAY OFF
8.	MUNCHEN	43	14	13	16	102:103	4.47	61	8	7	5	57:43	4.65	6	11	45:60	4.30	O PLAY OFF	
9.	KOLN	41	16	9	16	107:116	5.22	61	6	6	9	56:64	5.43	10	3	7	51:52	5.00	O PLAY OFF
10.	AUGSBURG	43	14	12	17	104:108	4.65	60	12	6	4	68:41	4.68	2	6	13	36:67	4.62	O PLAY OFF
11.	KREFELD	43	15	10	18	109:125	5.21	59	7	5	9	54:55	4.95	8	5	9	55:70	5.45	
12.	ISERLOHN	43	13	14	16	116:135	5.51	59	7	5	9	59:64	5.62	6	9	7	57:71	5.41	
13.	NURNBERG	41	9	10	22	96:131	5.29	41	6	5	10	53:55	5.10	3	5	12	43:72	4.50	
14.	HANNOVER	42	8	9	25	94:129	5.10	39	4	4	12	48:65	5.45	4	5	13	46:64	4.77	BARAZ

2. NEMECKÁ HOKEJOVÁ LIGA

TABUĽKA PO 43. KOLE		CELKOM										DOMA			VONKU			POZN.
1.	HEILBRONN	40	22	7	11	144:111		76	10	3	7	65:48	12	4	4	79:63		PLAY OFF
2.	LANDSHUT	39	20	10	9	139:110		75	13	5	3	76:49	7	5	6	63:61		PLAY OFF
3.	ROSENHEIM	39	18	10	11	125:105		67	10	4	5	65:48	8	6	6	60:57		PLAY OFF
4.	SCHWENNINGEN	39	17	8	14	117:95		65	8	4	7	65:52	9	4	7	52:43		PLAY OFF
5.	KAUFBEUREN	38	18	5	15	122:120		60	12	2	6	75:59	6	3	9	47:61		PLAY OFF
6.	WEISSWASSER	39	17	5	17	107:129		59	11	3	7	70:63	6	2	10	37:66		PLAY OFF
7.	BREMERHAVEN	38	16	6	16	133:129		57	9	3	6	67:55	7	3	10	66:74		O PLAY OFF
8.	HANNOVER IND.	39	14	8	17	111:123		55	9	3	7	55:54	5	5	10	56:69		O PLAY OFF
9.	RAVENSBURG	38	16	3	19	125:136		53	8	2	9	65:65	8	1	10	60:71		O PLAY OFF
10.	GRIMMITSCHAU	39	14	5	20	117:126		50	8	3	8	61:54	6	2	12	56:72		O PLAY OFF
11.	BIELEFELD	38	13	7	18	139:135		49	7	4	9	76:77	6	3	9	63:58		BARAZ
12.	RIESENSEE	38	11	8	19	107:150		46	6	5	7	58:69	5	3	12	49:81		BARAZ
13.	DRESDEN	38	10	8	20	101:118		41	8	4	6	50:46	2	4				

KONEČNÁ TABUĽKA										CELKOM					DOMA					VONKU					POZN.
1.	LAUSANNE	45	32	5	8	189:109	105	19	3	1	112:52	13	2	7	77:57							PLAY OFF			
2.	LANGENTHAL	45	27	5	13	157:111	87	16	2	5	90:50	11	3	8	67:61							PLAY OFF			
3.	CH. DE FONDS	45	24	7	14	155:127	82	14	4	5	92:65	10	3	9	63:62							PLAY OFF			
4.	VISP	45	22	6	17	170:150	76	14	1	7	89:61	8	5	10	81:89							PLAY OFF			
5.	BASEL	45	18	8	19	132:142	64	11	3	9	67:59	7	5	10	65:83							PLAY OFF			
6.	OLTEN	45	16	9	20	152:146	63	7	7	7	84:75	9	2	11	68:71							PLAY OFF			
7.	GCK Z RICH	45	19	4	22	121:134	63	12	3	7	65:51	7	1	15	56:83							PLAY OFF			
8.	AJOIF	45	16	5	24	119:154	56	9	4	9	65:70	7	1	15	54:84							PLAY OFF			
9.	SIEBRE	45	9	9	29	115:177	40	7	3	12	59:78	2	6	15	56:90							BARAŽ			
10.	THURGAU	45	10	6	29	113:173	39	4	2	16	55:84	6	4	13	58:89							BARAŽ			

NÓRSKA HOKEJOVÁ LIGA

ČÍSLO UDAL.	DEŇ	ZÁPASY 40. KOLA	VÝSLEDKY V ROKU						PREDBEŽNÉ KURZY					VÁŠ TIP	VÝSLE-DOK	
			2011-2012		2010-2011		1	10	0	02	2					
14.02.		STJERNEN - STORHAMAR	3:3	2:4	1:5	3:2	4:1	0:6	1:4	4:4	1:2	2.95	1.75	4.30	1.30	1.85
14.02.		LILLEHAMMER - FRISK ASKER	4:1	4:0	3:1	3:3						1.05	1.01	11.00	7.00	14.50
14.02.		LORENSKOG - TRONDHEIM	5:0	0:2	2:4	5:1	5:1	4:1	3:4	6:2	0:3	1.20	1.05	6.50	3.60	8.00
14.02.		STAVANGER - SARPSBORG	5:2	4:4	5:2	3:1	4:4	1:2	0:4	3:7	1:3	1.50	1.13	4.50	2.25	4.50
14.02.		MANGLERUD - VALERENGA	1:7	2:5	0:5	3:5	0:3	2:2	2:5	1:4	0:4	8.00	3.60	6.50	1.05	1.20
ZÁPASY 41. KOLA																
16.02.		TRONDHEIM - LILLEHAMMER	0:8	1:4	1:5	0:4	6:4	1:8	4:3	1:6	1:6	3.30	1.90	4.50	1.25	1.70
16.02.		FRISK ASKER - STJERNEN	2:4	5:5	1:2	0:4						5.30	2.50	4.80	1.11	1.40
16.02.		STORHAMAR - MANGLERUD	6:3	3:1	4:4	2:1	5:1	2:2	1:6	1:1	2:2	1.20	1.05	6.50	3.60	8.00
16.02.		SARPSBORG - LORENSKOG	6:1	2:3	0:5	1:3	5:2	5:4	2:2	4:3	3:6	2.20	1.45	4.10	1.52	2.40
16.02.		VALERENGA - STAVANGER	6:2	4:3	4:5	4:5	4:1	3:2	1:1	2:2	3:4	2.40	1.52	4.10	1.52	2.40
ZÁPASY 42. KOLA																
18.02.		MANGLERUD - FRISK ASKER	4:2	2:5	5:3	1:0						1.55	1.16	4.50	2.15	4.10
19.02.		STJERNEN - TRONDHEIM	0:3	4:5	5:2	0:2	4:2	4:3	3:2	3:7	6:7	2.00	1.36	4.30	1.65	2.65
19.02.		LILLEHAMMER - SARPSBORG	3:3	4:3	4:2	4:4	2:4	1:3	3:5	5:2	2:5	2.05	1.40	4.30	1.60	2.55
19.02.		LORENSKOG - STAVANGER	2:4	3:4	1:2	3:3	3:3	1:4	3:5	2:5	0:7	2.20	1.45	4.10	1.52	2.40
19.02.		STORHAMAR - VALERENGA	3:1	6:6	5:3	2:5	2:1	2:2	2:2	2:1	1:0	2.80	1.70	4.30	1.33	1.90

VÝSLEDKY POSLEDNÝCH ZÁPASOV

FRISK ASKER	LORENSKOG	0:4	STAVANGER (V)	2:6	SARPSBORG	1:5	TRONDHEIM	3:0	VALERENGA (V)	1:10	STORHAMAR (V)	1:6
LILLEHAMMER	STORHAMAR (V)	5:1	2:0	STJERNEN (V)	7:3	VALERENGA	4:1	STAVANGER (V)	0:5	STAVANGER	4:3	1:4
LORENSKOG	FRISK ASKER (V)	4:0	4:0	STORHAMAR	6:3	MANGLERUD (V)	5:2	STJERNEN (V)	4:1	LILLEHAMMER	5:0	VALERENGA
MANGLERUD	STJERNEN	4:3P	LILLEHAMMER (V)	0:6	LORENSKOG	2:5	STAVANGER	0:4	SARPSBORG (V)	0:7	TRONDHEIM	3:5
SARPSBORG	VALERENGA (V)	4:3P	TRONDHEIM	5:1	FRISK ASKER (V)	5:1	STORHAMAR (V)	3:2P	MANGLERUD	7:0	STJERNEN (V)	3:0
STAVANGER	TRONDHEIM (V)	5:6P	FRISK ASKER	6:2	STORHAMAR (V)	6:0	MANGLERUD (V)	4:0	STJERNEN	4:1	LILLEHAMMER (V)	4:1
STJERNEN	MANGLERUD (V)	3:4P	VALERENGA (V)	1:3	STORHAMAR (V)	3:2	LILLEHAMMER	3:7	LORENSKOG	1:4	STAVANGER (V)	1:4
STORHAMAR	LILLEHAMMER	1:5	LORENSKOG (V)	3:6	STJERNEN	2:3	STAVANGER	0:6	SARPSBORG	2:3P	TRONDHEIM (V)	4:3
TRONDHEIM	STAVANGER	6:5P	SARPSBORG (V)	1:5	VALERENGA	0:6	FRISK ASKER (V)	0:3	STORHAMAR	3:4	MANGLERUD (V)	5:3
VALERENGA	SARPSBORG	3:4P	STJERNEN	3:1	TRONDHEIM (V)	6:0	LILLEHAMMER (V)	1:4	FRISK ASKER	10:1	LORENSKOG (V)	3:7

(OZNACENIE PÍSMENOM (V) ZNAMENA ZÁPAS HRANY VONKU)

TABUĽKA PO 39. KOLE

1.	2.	3.	4.	5.	6.	7.	8.	9.	10.	CELKOM					DOMA					VONKU					POZN.
										STAVANGER	LORENSKOG	39	31	4	4	192:86	7.03	100	16	3	0	101:40	7.26	15	
LORENSKOG	STORHAMAR (V)	39	27	4	8	162:86	6.26	88	14	1	4	84:33	6.11	13	3	4	78:53	6.40	PLAY OFF						
VALERENGA	FRISK ASKER (V)	39	24	3	12	188:120	7.82	76	13	2	4	97:57	8.00	11	1	8	91:63	7.65	PLAY OFF						
LILLEHAMMER	STJERNEN	39	23	5	11	154:95	6.26	74	14	2	3	86:39	6.47	9	3	8	68:56	6.05	PLAY OFF						
SARPSBORG	TRONDHEIM	39	20	7	12	151:90	6.00	72	12	2	5	76:37	5.84	8	5	7	75:53	6.15	PLAY OFF						
STORHAMAR	VALERENGA (V)	39	16	6	17	127:131	6.46	56	10	3	7	73:58	6.40	6	3	10	54:73	6.53	PLAY OFF						
TRONDHEIM	FRISK ASKER (V)	39	12	3	24	95:134	5.79	42	6	2	12	52:66	5.80	6	1	12	43:68	5.79	PLAY OFF						
STJERNEN	MANGLERUD (V)	39	11	3	25	91:155	6.23	37	6	1	13	46:81	6.30	5	2	12	45:74	6.16	PLAY OFF						
MANGLERUD	LILLEHAMMER	39	6	4	29	73:172	6.18	24	2	3	15	42:82	6.05	4	1	14	31:90	6.32	BARAŽ						
FRISK ASKER	STAVANGER	39	4	3	32	67:231	7.36	16	2	2	16	37:113	7.40	2	1	16	30:118	7.74	ZOSTA						

DÁNSKA HOKEJOVÁ LIGA

ČÍSLO UDAL.	DEŇ	ZÁPASY 42. KOLA	VÝSLEDKY V ROKU						PREDBEŽNÉ KURZY					VÁŠ TIP	VÝSLE-DOK		
			2011-2012		2010-2011		1	10	0	02	2						
14.02.		RODOVRE - KOBENHAVN	8:1	6:3	6:4	4:2						1.30	1.10	5.30	2.90	6.50	
14.02.		SONDERJYLLAND - ESBJERG	4:2	1:2	8:4	5:1	6:0	6:2	1:0	3:2	4:0	5:1	1.25	1.07	5.90	3.20	7.00
14.02.		FREDERIKSHAVN - HERLEV	2:1	6:4	5:0	2:4							2.20	1.45	4.10	1.52	2.40
14.02.		HERNING - AALBORG	4:1	2:1	5:4	2:4	5:1	6:2	8:2	4:1	4:4	1.65	1.21	4.50	2.00	3.50	
ZÁPASY 43. KOLA																	
16.02.		ESBJERG - ODENSE	3:6	4:2	3:5	3:4	7:4	3:1	6:0	1:7	1:4	3:2	2.65	1.65	4.30	1.36	2.00
16.02.		KOBENHAVN - FREDERIKSHAVN	3:3	1:1	2:4	3:3							2.30	1.48	4.10	1.48	2.30
16.02.		AALBORG - SONDERJYLLAND	1:2	3:2	3:4	2:5	0:1	2:3	6:8	2:3			3.10	1.85	4.50	1.27	1.75
16.02.		HERLEV - HERNING	3:2	0:3	2:4	2:3							2.45	1.55	4.20	1.42	2.15
ZÁPASY 44. KOLA																	
18.02.		FREDERIKSHAVN - RODOVRE	2:2	2:4	2:1	0:3	3:3	6:4	1:1	0:3	6:2	2.50	1.58	4.20	1.41	2.10	
18.02.		ODENSE - AALBORG	4:0	3:2	2:2	3:2	2:2	4:3	4:4	1:6	1:1	1.60	1.18	4.50	2.05	3.80	
18.02.		HERNING - KOBENHAVN	2:2	7:5	5:6	1:1						1.20	1.05	6.50	3.60	8.00	
18.02.		SONDERJYLLAND - HERLEV	0:1	6:1	7:0	3:1						1.30	1.10	5.30	2.90	6.50	

VÝSLEDKY POSLEDNÝCH ZÁPASOV

AALBORG	FREDERIKSHAVN	4:0	RODOVRE (V)	3:0	KOBENHAVN	5:3	HERLEV (V)	3:4P	ESBJERG (V)	0:2	ODENSE	2:3
ESBJERG	HERNING	2:5	FREDERIKSHAVN (V)	1:2	RODOVRE	4:3P	KOBENHAVN (V)	5:3	HERLEV	4:5	AALBORG	2:0
FREDERIKSHAVN	AALBORG (V)	0:4	ESBJERG	2:1	ODENSE (V)	2:3	SONDERJYLLAND	1:2P	HERNING (V)	1:4	RODOVRE (V)	0:3
HERLEV	RODOVRE	4:5P	KOBENHAVN (V)	7:2	AALBORG	4:3P	ESBJERG (V)	5:4	ODENSE (V)	2:3	SONDERJYLLAND	1:3
HERNING	ESBJERG (V)	5:2	ODENSE	0:4	SONDERJYLLAND (V)	3:1	FREDERIKSHAVN	4:1	RODOVRE	2:4	KOBENHAVN (V)	2:1P
KOBENHAVN	HERLEV	2:7	AALBORG (V)	3:5	ESBJERG	3:5	ODENSE (V)	2:3	SONDERJYLLAND (V)	2:3P	HERNING	1:2P
ODENSE	SONDERJYLLAND	2:1	HERNING (V)	4:0	FREDERIKSHAVN	3:2	RODOVRE (V)	5:4P	KOBENHAVN	3:2	HERLEV	3:2
RODOVRE	HERLEV (V)	5:4P	AALBORG	0:3	ESBJERG (V)	3:4P	ODENSE	4:5P	SONDERJYLLAND (V)	1:2	HERNING (V)	4:2
SONDERJYLLAND	ODENSE (V)	1:2	HERNING	1:3	FREDERIKSHAVN (V)	2:1P	RODOVRE	2:1	KOBENHAVN	3:2P	HERLEV (V)	4:1

(OZNACENIE PÍSMENOM (V) ZNAMENA ZÁPAS HRANY VONKU)

TABUĽKA PO 41. KOLE

1.	2.	3.	4.	5.	6.	7.	8.	9.	10.	CELKOM					DOMA					VONKU					POZN.
										SONDERJYLLAND	ODENSE	37	21	5	11	118:99	5.73	73	14	1	4	64:46	5.74	7	
HERNING	RODOVRE	36	19	3	14	117:91	5.69	62	10	1	6	52:40	5.35	9	2	8	65:51	6.00	PLAY OFF						
RODOVRE	AALBORG	37	16	7	14	107:99	5.38	60	9	3	7	58:51	5.58	7	4	7	49:48	5.17	PLAY OFF						
AALBORG																									

5.	ASIAGO	36	14	8	14	106:107	55	8	4	6	58:51	6	4	8	48:56	PLAY OFF
6.	ALLEGHE	36	14	8	14	110:116	55	9	2	6	52:44	5	6	8	58:72	PLAY OFF
7.	RENON	36	11	10	15	97:110	49	8	4	6	52:48	3	6	9	45:62	PLAY OFF
8.	FASSA	36	12	6	18	83:109	44	7	4	7	50:54	5	2	11	33:55	PLAY OFF
9.	VIPITENO	36	12	5	19	82:112	42	8	3	8	50:51	4	2	11	32:61	PLAY OFF
10.	VALPELLICE	36	10	5	21	98:141	36	8	3	7	55:54	2	2	14	43:87	

FRANCÚZSKA HOKEJOVÁ LIGA

TABUĽKA PO 23. KOLE		CELKOM					DOMA			VONKU			POZN.			
1.	ROUFEN	22	17	1	4	105:62	35	10	1	1	62:32	7	0	3	43:30	PLAY OFF
2.	CHAMONIX	23	17	1	5	89:62	35	9	0	3	50:28	8	1	2	39:34	PLAY OFF
3.	BRIANCON	23	15	3	5	86:68	33	7	2	3	44:32	8	1	2	42:36	PLAY OFF
4.	ANGERS	23	15	2	6	72:54	32	6	1	5	36:33	9	1	1	36:21	PLAY OFF
5.	DJON	23	15	1	7	111:68	31	8	0	4	66:39	7	1	3	45:29	O PLAY OFF
6.	GRENOBLE	23	13	2	8	78:65	28	4	2	5	41:37	9	0	3	37:28	O PLAY OFF
7.	MORZINE	23	11	4	8	73:70	26	3	4	4	38:38	8	0	4	35:32	O PLAY OFF
8.	EPINAL	24	13	0	11	89:93	26	7	0	6	46:44	6	0	5	43:49	O PLAY OFF
9.	STRASBOURG	23	11	2	10	81:73	24	4	1	7	37:42	7	1	3	44:31	O PLAY OFF
10.	AMIENS	23	11	2	10	63:65	24	6	1	4	30:30	5	1	6	33:35	O PLAY OFF
11.	GAP	23	8	2	13	64:83	18	2	1	6	22:25	6	1	7	42:58	O PLAY OFF
12.	CAEN	23	7	1	15	44:103	15	3	1	8	18:44	4	0	7	26:59	O PLAY OFF
13.	NEUILLY/M.	23	4	3	16	65:102	11	2	1	9	41:60	2	2	7	24:42	O PLAY OFF
14.	VILLARD	23	4	2	17	59:111	10	2	2	6	27:37	2	0	11	32:74	O PLAY OFF

BIELORUSKÁ HOKEJOVÁ LIGA

TABUĽKA		CELKOM					DOMA			VONKU			POZN.			
1.	ZHLOBIN	44	35	4	5	161:65	111	20	0	2	97:27	15	4	3	64:38	PLAY OFF
2.	GRODNO	44	33	7	6	189:80	103	18	1	3	102:35	15	1	6	87:45	PLAY OFF
3.	GOMEL	44	29	9	6	187:85	99	13	6	3	90:43	16	3	2	97:42	PLAY OFF
4.	MINST MINSK	45	23	10	12	134:107	85	12	6	5	75:48	11	4	7	59:59	PLAY OFF
5.	SOLIGORSK	45	24	8	13	173:107	84	14	2	7	92:56	10	6	6	81:51	PLAY OFF
6.	HK LIDA	45	17	5	23	139:153	57	10	3	10	77:76	7	2	13	62:77	PLAY OFF
7.	M. LJEPAJA	44	10	9	25	118:157	44	8	5	9	67:65	2	4	16	51:92	PLAY OFF
8.	MOGILEV	44	12	5	27	105:188	44	7	3	12	54:90	5	2	15	51:98	PLAY OFF
9.	NOVOPOLITSK	45	11	3	31	122:203	38	5	1	16	60:95	6	2	15	62:108	PLAY OFF
10.	VITEBSK	45	9	7	29	122:214	36	6	5	11	68:100	3	2	18	54:114	PLAY OFF
11.	BREST	45	9	4	32	103:194	34	5	1	16	50:86	4	3	16	53:108	PLAY OFF

BRITSKÁ HOKEJOVÁ LIGA

TABUĽKA		CELKOM					DOMA			VONKU			POZN.				
1.	BELFAST	43	29	8	6	172:88	71	17	2	2	102:35	15	1	6	87:45	PLAY OFF	
2.	NOTTINGHAM	42	29	5	8	186:91	65	13	6	3	90:43	16	3	2	97:42	PLAY OFF	
3.	SHEFFIELD	47	23	9	5	141:82	64	14	2	7	92:56	10	6	6	81:51	PLAY OFF	
4.	CARDIFF	31	21	11	9	132:115	54	9	1	9	157:123	51	2	1	36:21	PLAY OFF	
5.	COVENTRY	42	19	7	16	157:123	51	15	12	7	157:127	48	1	1	36:21	PLAY OFF	
6.	BRAHEAD	40	20	5	15	157:127	48	15	12	7	157:127	48	1	1	36:21	PLAY OFF	
7.	HULL	43	9	8	26	114:170	30	26	11	4	7	59:59	11	4	7	59:59	PLAY OFF
8.	EDINBURGH	40	8	6	26	93:176	25	26	11	4	7	59:59	11	4	7	59:59	PLAY OFF
9.	DUNDEE	42	6	7	29	98:170	20	29	12	5	11	68:100	3	2	18	54:114	PLAY OFF
10.	LEIFF	40	4	8	28	80:183	19	28	12	5	11	68:100	3	2	18	54:114	PLAY OFF

KHL

ČÍSLO UDAL.	DEŇ	ZÁPASY	VÝSLEDKY V ROKU									PREDBEŽNÉ KURZY					VÁŠ TIP	VÝSLE-DOK
			2011-2012			2010-2011			1	10	0	02	2					
D	D	V	V	D	D	V	V	1	10	0	02	2						
775	15.02.	NOVOKUZNECK - CH.MANSIJSK			0:0			0:2		2:4	2:20	1:45	4:10	1:52	2:40			
776	15.02.	ASTANA - OMSK	4:4					6:4	0:3	2:3	2:20	1:48	4:10	1:48	2:30			
777	15.02.	NOVOSIBIRSKA - MAGNITOGORSK			4:6			4:4		3:1	3:10	1:85	4:50	1:27	1:75			
778	15.02.	KAZAN - D.MOSKVA			0:3			1:3		4:0	1:95	1:35	4:30	1:67	2:70			
779	15.02.	A. MYTISCI - ČEREPOVEC	3:0		1:1		5:3	2:5	3:0	3:1	2:3	1:95	1:58	4:30	1:67	2:70		
780	15.02.	CECHOV - SPMOSKVA			0:5			3:3		0:1	2:50	1:58	4:30	1:67	2:70			
781	15.02.	NIZNEKAMSK - NOVGOROD			0:4			3:3		3:4	2:25	1:46	4:10	1:50	2:35			
782	15.02.	PETERBURG - D.RIGA	1:1		4:4		4:2	4:4	5:3	6:4	2:2	1:45	1:13	4:60	2:40	4:90		
783	15.02.	CSKA MOSKVA - CELJABINSK			1:2			2:4		2:3	2:40	1:52	4:10	1:45	2:20			
784	15.02.	LEV POPRAD - JEKATERINBURG			4:4						2:08	1:40	4:30	1:60	2:55			
785	17.02.	CHABAROVSK - CH.MANSIJSK			4:4			0:2		2:4	1:95	1:35	4:30	1:67	2:70			
786	17.02.	NOVOKUZNECK - MAGNITOGORSK			1:2			0:3		2:7	3:05	1:80	4:40	1:28	1:80			
787	17.02.	NOVOSIBIRSKA - OMSK	3:3		2:0		1:2	1:1	2:2	1:1	2:3	3:05	1:80	4:40	1:28	1:80		
788	17.02.	UFA - NOVGOROD			0:1			3:2		0:3	1:70	1:25	4:50	1:90	3:30			
770	17.02.	CECHOV - A. MYTISCI	2:3		1:1		3:2	1:3	1:4		3:1	3:80	2:05	4:50	1:18	1:60		
771	17.02.	NIZNEKAMSK - D.MOSKVA			2:1			4:3		0:3	2:65	1:65	4:30	1:36	2:00			
772	17.02.	ČEREPOVEC - PETERBURG			4:0			2:2		3:0	2:65	1:65	4:30	1:36	2:00			
773	17.02.	SPMOSKVA - D.RIGA	3:0		1:4		1:1	3:2	2:3	2:1	1:5	2:30	1:48	4:10	1:48	2:30		
774	17.02.	CSKA MOSKVA - ASTANA			4:2			3:1		6:2	2:15	1:42	4:20	1:55	2:45			
775	17.02.	D.MINSK - JEKATERINBURG			2:4			2:1		2:5	1:40	1:11	4:80	2:36	1:50			
776	17.02.	LEV POPRAD - CELJABINSK			1:3			1:4		0:1	4:10	2:15	4:50	1:66	1:55			
777	19.02.	CHABAROVSK - MAGNITOGORSK			1:3			1:4		0:1	2:45	1:55	4:20	1:42	2:15			
778	19.02.	NOVOKUZNECK - OMSK			2:4		1:1	1:4	2:2	1:3	3:3	2:80	1:70	4:30	1:33	1:90		
779	19.02.	NOVOSIBIRSKA - CH.MANSIJSK			1:4			1:3		2:3	2:40	1:52	4:10	1:45	2:20			
780	19.02.	UFA - D.MOSKVA			3:7			7:1		4:2	1:90	1:33	4:30	1:70	2:80			
781	19.02.	KAZAN - NOVGOROD			3:5			3:5		4:3	1:70	1:25	4:50	1:90	3:30			
782	19.02.	SPMOSKVA - PETERBURG	1:8		1:3		2:10	1:1	1:0	2:3	4:4	3:30	1:90	4:50	1:25	1:70		
783	19.02.	CSKA MOSKVA - JEKATERINBURG			3:2			4:0		0:1	1:50	1:13	4:50	2:25	4:50			
784	19.02.	D.MINSK - CELJABINSK			2:4			4:2		3:2	2:35	1:50	4:10	1:46	2:25			
785	19.02.	D.RIGA - A. MYTISCI			3:4			3:0		3:4	2:15	1:42	4:20	1:55	2:45			
786	19.02.	LEV POPRAD - ASTANA			1:3			3:3		3:2	3:05	1:80	4:40	1:28	1:80			
787	20.02.	ČEREPOVEC - CECHOV	4:1		3:3		4:6	3:2	2:7	4:0	1:2	1:30	1:10	5:30	2:90	6:50		

VÝSLEDKY POSLEDNÝCH ZÁPASY (OZNAČENIE PÍSMENOM (V) ZNAMENÁ ZÁPAS HRANY VONKU)

A. MYTISCI	CH.MANSIJSK (V)	1:2P	MAGNITOGORSK (V)	3:2P	OMSK (V)	2:3	NIZNEKAMSK (V)	4:1	NOVGOROD	0:3	D.MOSKVA (V)	0:3
ASTANA	NIZNEKAMSK	7:4	KAZAN	4:6	UFA	3:4	NOVOKUZNECK (V)	0:1	NOVOSIBIRSKA (V)	0:5	OMSK (V)	2:3
CSKA MOSKVA	ČEREPOVEC (V)	1:2	CECHOV (V)	1:2	SPMOSKVA	4:1	D.RIGA (V)	2:1	LEV POPRAD (V)	2:3	D.MINSK (V)	5:6
CH.MANSIJSK	A. MYTISCI	2:1P	PETERBURG	2:3P	NOVOSIBIRSKA	1:3	JEKATERINBURG	2:0	OMSK (V)	3:2P	MAGNITOGORSK (V)	3:2
CHABAROVSK	NOVOKUZNECK	3:2P	NOVOKUZNECK	1:2	D.MOSKVA (V)	2:3P	NOVGOROD (V)	2:3	CELJABINSK	2:3	JEKATERINBURG	2:5
D.MINSK	CECHOV (V)	2:3	SPMOSKVA (V)	2:5	ČEREPOVEC (V)	4:2	LEV POPRAD (V)	3:4	CSKA MOSKVA	6:5	UFA	4:8
D.MOSKVA	NOVOSIBIRSK	5:3	NOVOKUZNECK	2:0	CHABAROVSK	3:2P	D.RIGA	4:3	A. MYTISCI	3:0	PETERBURG (V)	1:5
D.RIGA	MAGNITOGORSK (V)	2:3	OMSK (V)	3:1	CH.MANSIJSK (V)	3:1	D.MOSKVA (V)	3:4	CSKA MOSKVA	1:2	NOVGOROD	5:4P
JEKATERINBURG	UFA	6:2	NIZNEKAMSK	2:1P	KAZAN	1:2	CH.MANSIJSK (V)	0:2	NOVOSIBIRSKA (V)	3:2	CHABAROVSK (V)	5:2
KAZAN	CELJABINSK (V)	6:2	ASTANA (V)	6:4	JEKATERINBURG (V)	2:1	PETERBURG	5:6P	ČEREPOVEC	0:1	CECHOV	7:7
LEV POPRAD	SPMOSKVA (V)	2:4	ČEREPOVEC (V)	0:3	CECHOV (V)	3:0	D.MINSK	4:3	CSKA MOSKVA	3:2	NIZNEKAMSK	3:1
MAGNITOGORSK	D.RIGA	3:2	PETERBURG	2:3P	PETERBURG	4:3	OMSK	2:				

6.	INOVOSIBIRSK	48	12	12	24	124:136	5,17	54	7	7	10	73:70	5,67	5	5	14	51:66	4,67	POZN.
TABUĽKA 1. TRETIN																			
CELKOM																			
1.	PETERBURG	48	21	17	10	61:36	80	13	5	5	33:15	8	12	5	28:21				
2.	KAZAN	49	21	16	12	48:34	79	12	6	7	24:16	9	10	5	24:18				
3.	CELJABINSK	48	17	23	8	36:22	74	4	17	3	17:13	13	6	5	19:9				
4.	D.MOSKVA	48	20	14	14	36:24	74	12	4	8	21:12	8	10	6	15:12				
5.	MAGNITOGORSK	48	19	17	12	44:39	74	12	7	5	25:15	7	10	7	19:24				
6.	ČEBEPOVEČ	48	18	16	14	35:29	70	13	8	4	26:10	5	8	10	9:19				
7.	D.RIGA	48	17	19	12	34:29	70	7	9	7	16:13	10	10	5	18:16				
8.	SP.MOSKVA	48	17	18	13	32:27	69	9	8	8	16:17	8	10	2	16:9				
9.	A.MYŠKI	48	15	22	11	42:14	67	9	12	5	17:13	9	10	6	25:21				
10.	D.MINSK	49	16	19	14	39:37	67	8	12	5	21:17	8	7	9	18:20				
11.	OMSK	49	14	23	12	25:23	65	7	12	5	13:10	7	11	7	12:13				
12.	NIZNEKAMSK	49	16	17	16	47:47	65	8	8	9	25:28	8	9	7	22:19				
13.	NOVGOROD	48	15	19	14	33:33	64	6	13	5	17:13	9	6	9	16:20				
14.	ASTANA	48	15	18	15	38:37	63	6	9	8	18:20	9	9	7	20:17				
15.	CHABAROVSK	49	15	18	16	33:37	63	8	9	8	16:18	7	9	8	17:19				
16.	CSKA MOSKVA	49	14	17	18	30:32	59	11	8	5	19:8	3	9	13	11:24				
17.	NOVOSIBIRSK	48	13	18	17	32:39	57	7	10	7	20:22	6	8	10	12:17				
18.	UFA	49	12	20	17	36:42	56	8	10	7	20:17	4	10	10	16:25				
19.	CH.MANSIJSK	48	12	19	17	38:41	55	7	8	9	21:21	5	11	8	17:20				
20.	NOVOKUZNECK	48	11	19	18	25:34	52	8	8	8	14:14	3	11	10	11:20				
21.	LEV POKRÁD	49	11	19	19	25:36	52	5	10	9	12:17	6	9	10	13:19				
22.	ČECHOV	48	7	20	21	25:46	41	4	10	11	15:24	3	10	10	10:22				
23.	JEKATERINBURG	48	7	18	23	17:48	39	3	10	11	10:22	4	8	12	7:26				

NHL

ČÍSLO UDAL.	DEŇ	ZÁPASY	VYSLEDKY V ROKU								PREDBEŽNÉ KURZY					VÁŠ TIP	VÝSLE-DOK	
			2011-2012				2010-2011				1	10	0	02	2			
			DOMA	VONKU	DOMA	VONKU												
432	13.02.	WASHINGTON - SAN JOSE		2:5		0:2	2:3		2:3	2:23	1:39	3:70	1:51	2:54				
433	13.02.	MONTREAL - CAROLINA	4:0		3:3		7:2	4:3		2:09	1:34	3:70	1:58	2:77				
434	13.02.	VANCOUVER - PHOENIX			5:0		2:3	1:3		1:85	1:24	3:80	1:75	3:25				
435	14.02.	COLUMBUS - ST. LOUIS	1:2		4:6		8:1	3:3	1:6	2:75	1:57	3:70	1:34	2:10				
436	14.02.	BUFFALO - NEW JERSEY	3:5		1:3	1:1	0:0	2:0		2:35	1:44	3:70	1:46	2:40				
437	14.02.	BOSTON - NY RANGERS	2:2				2:3	0:1		2:00	1:30	3:70	1:65	2:95				
438	14.02.	TAMPA BAY - OTTAWA			2:4	1:4	1:2	5:2		2:25	1:40	3:70	1:50	2:50				
439	14.02.	MINNESOTA - ANAHEIM	2:3		3:2	5:3	1:1	5:1		2:15	1:36	3:70	1:55	2:65				
440	14.02.	DETROIT - DALLAS	5:2		5:4	2:2	3:3	1:4		1:80	1:23	3:80	1:80	3:35				
441	14.02.	NASHVILLE - CHICAGO	5:2		4:4	3:1	3:3	2:2		2:35	1:44	3:70	1:46	2:40				
442	14.02.	WINNIPEG - NY ISLANDERS	2:2		3:0		1:1	1:4	0:3	2:15	1:36	3:70	1:55	2:65				
443	14.02.	CALGARY - TORONTO			2:3		5:2			2:15	1:36	3:70	1:55	2:65				
444	15.02.	PITTSBURGH - ANAHEIM								1:85	1:25	3:80	1:75	3:20				
445	15.02.	MONTREAL - BOSTON	4:2	0:1	2:1	2:3	1:2	4:3	2:2	4:1	3:1	6:8	0:7	2:65	1:55	3:70	1:36	2:15
446	15.02.	FLORIDA - OTTAWA			1:2	3:4	3:3	1:2	1:4		3:5	1:5		2:15	1:36	3:70	1:55	2:65
447	15.02.	EDMONTON - TORONTO			3:6		1:4			5:0		2:35	1:44	3:70	1:46	2:40		
448	15.02.	VANCOUVER - COLORADO	6:0		3:0	2:2		3:3	4:2	2:1	3:1	3:3		1:80	1:23	3:80	1:80	3:35
449	16.02.	NY RANGERS - CHICAGO					3:2					2:25	1:40	3:70	1:50	2:50		
400	16.02.	PHILADELPHIA - BUFFALO			3:2	4:4	6:3	3:5		5:2	3:3	1:85	1:25	3:80	1:75	3:20		
401	16.02.	TAMPA BAY - SAN JOSE			2:7					2:5		2:50	1:50	3:70	1:40	2:25		
402	16.02.	ST. LOUIS - NY ISLANDERS								2:5		1:80	1:23	3:80	1:80	3:35		
403	16.02.	MINNESOTA - WINNIPEG			1:2					1:5		2:15	1:36	3:70	1:55	2:65		
404	16.02.	DALLAS - CAROLINA					2:2	3:3		4:7	2:4	2:15	1:36	3:70	1:55	2:65		
405	16.02.	LOS ANGELES - PHOENIX	4:3	0:0	2:0	2:2		0:2	1:0	2:2	2:4	3:6	4:3	2:05	1:32	3:70	1:60	2:85
406	17.02.	NEW JERSEY - ANAHEIM								2:1		1:90	1:28	3:80	1:70	3:05		
407	17.02.	CAROLINA - SAN JOSE								5:2		2:75	1:57	3:70	1:34	2:10		
408	17.02.	DETROIT - NASHVILLE			4:1			2:3	1:4	0:3	1:3	3:3	1:95	1:30	3:80	1:67	2:95	
409	17.02.	FLORIDA - WASHINGTON	5:4	4:2		0:3	0:4	3:3	2:2	1:0	3:0	2:3	2:5	2:40	1:46	3:70	1:44	2:35
410	17.02.	BUFFALO - MONTREAL			3:1	2:2		1:2	2:3	1:1	1:3	2:2	2:0	2:15	1:36	3:70	1:55	2:65
411	17.02.	WINNIPEG - BOSTON	2:1		2:4	3:5		4:1	2:2		1:4	2:3		2:75	1:57	3:70	1:34	2:10
412	17.02.	EDMONTON - COLORADO	4:1	3:2	3:1	2:5		3:2	3:3	2:2	5:1	5:1	3:3	2:35	1:44	3:70	1:46	2:40
413	18.02.	PHILADELPHIA - PITTSBURGH	3:2		4:2		1:5	3:2	1:1	3:2	3:2	5:2	2:15	1:36	3:70	1:55	2:65	
414	18.02.	ST. LOUIS - MINNESOTA	2:2		1:2	2:2	4:4	2:2		1:3	6:3	1:80	1:23	3:80	1:80	3:35		
415	18.02.	COLUMBUS - CHICAGO	3:6		2:5	1:4	2:5	2:5	4:7	3:3	3:2	1:4	4:3	3:05	1:70	3:80	1:28	1:90
416	18.02.	NY ISLANDERS - CAROLINA	1:1		3:3	5:2	2:4	2:4		2:2		2:15	1:36	3:70	1:55	2:65		
417	18.02.	VANCOUVER - TORONTO					0:1			5:3		1:90	1:28	3:80	1:70	3:05		
418	18.02.	TAMPA BAY - WASHINGTON	3:3		5:5	3:4	3:0	2:5	1:1	3:6	0:6	0:0	2:40	1:46	3:70	1:44	3:35	
419	18.02.	PHOENIX - DALLAS	2:2	3:0			4:1	5:2	2:3	1:1	3:6	1:0	2:2	2:15	1:36	3:70	1:55	2:65
420	18.02.	LOS ANGELES - CALGARY	1:1		4:1		2:1	1:1		1:3	3:3	2:05	1:32	3:70	1:60	2:85		
421	19.02.	BUFFALO - PITTSBURGH			3:2	3:8	0:1	2:5		2:3	1:3	2:60	1:52	3:70	1:38	2:20		
422	19.02.	DETROIT - SAN JOSE	2:4		2:5		2:5	3:4		5:3	1:3	2:10	1:34	3:70	1:57	2:75		
423	19.02.	MINNESOTA - BOSTON								3:1		2:65	1:55	3:70	1:36	2:15		
424	19.02.	CHICAGO - ST. LOUIS			0:3	5:2	2:2	7:5	3:3	2:4	1:3	5:3	2:05	1:32	3:70	1:60	2:85	
425	19.02.	MONTREAL - NEW JERSEY	3:5		2:1	3:5	0:3	1:4		5:1	3:1	2:35	1:44	3:70	1:46	2:40		
426	19.02.	FLORIDA - ANAHEIM								3:5		2:15	1:36	3:70	1:55	2:65		
427	19.02.	DALLAS - NASHVILLE	6:3		4:1		0:1	3:2		4:2	2:4	2:35	1:44	3:70	1:46	2:40		
428	19.02.	NY RANGERS - COLUMBUS								1:3		1:70	1:20	4:00	1:90	3:60		
429	19.02.	WINNIPEG - COLORADO			4:1		2:4			2:2		2:20	1:38	3:70	1:52	2:60		
430	19.02.	EDMONTON - VANCOUVER	3:4	3:2	3:5	2:2												

ČÍSLO	UDAL.	DEŇ	STVRTFINÁLE	CELKOM	DOMA	VONKU	POZN.
27.	TAMPA BAY	54	12	23	19	38:59	47
28.	COLUMBUS	55	9	28	18	37:54	46
29.	SAN JOSE	52	11	23	18	34:39	45
30.	OTTAWA	58	12	20	26	35:59	44
1. VYCHODNÁ KONFERENCIA – ATLANTICKÁ DIVÍZIA				CELKOM	DOMA	VONKU	POZN.
1.	NY RANGERS	53	28	12	13	150:108	4,64
2.	PHILADELPHIA	55	26	12	17	179:165	6,04
3.	PITTSBURGH	55	22	14	19	171:146	5,51
4.	NEW JERSEY	55	19	16	20	154:155	5,33
5.	NY ISLANDERS	54	16	15	23	130:155	5,00
2. VYCHODNÁ KONFERENCIA – JUHOVÝCHODNÁ DIVÍZIA				CELKOM	DOMA	VONKU	POZN.
1.	FLORIDA	54	22	15	17	137:151	5,06
2.	WASHINGTON	54	22	11	21	151:152	5,41
3.	WINNIPEG	57	20	12	25	139:161	5,05
4.	TAMPA BAY	54	17	13	24	153:181	5,94
5.	CAROLINA	56	18	13	25	142:172	5,38
3. VYCHODNÁ KONFERENCIA – SEVEROVÝCHODNÁ DIVÍZIA				CELKOM	DOMA	VONKU	POZN.
1.	BOSTON	53	27	9	17	184:120	5,57
2.	OTTAWA	58	19	17	22	169:181	5,74
3.	TORONTO	56	22	12	22	171:166	5,80
4.	MONTREAL	56	19	13	24	149:149	5,09
5.	BUFFALO	55	17	13	25	136:158	5,11
4. ZAPADNÁ KONFERENCIA – CENTRALNÁ DIVÍZIA				CELKOM	DOMA	VONKU	POZN.
1.	DETROIT	56	27	12	17	178:134	5,36
2.	ST. LOUIS	54	28	12	14	136:111	4,35
3.	NASHVILLE	56	26	12	18	158:148	5,25
4.	CHICAGO	56	22	14	20	174:171	5,91
5.	COLUMBUS	55	11	11	33	128:179	5,38
5. ZAPADNÁ KONFERENCIA – SEVEROZÁPADNÁ DIVÍZIA				CELKOM	DOMA	VONKU	POZN.
1.	VANCOUVER	55	24	16	15	178:138	5,45
2.	COLORADO	57	16	16	25	146:159	5,07
3.	CALGARY	56	22	12	22	134:151	4,88
4.	MINNESOTA	55	19	14	22	127:144	4,67
5.	EDMONTON	55	17	10	28	146:165	5,47
6. ZAPADNÁ KONFERENCIA – PACIFICKÁ DIVÍZIA				CELKOM	DOMA	VONKU	POZN.
1.	SAN JOSE	52	23	13	16	153:124	5,08
2.	LOS ANGELES	56	19	18	19	120:122	4,00
3.	PHOENIX	56	23	12	21	148:144	5,00
4.	DALLAS	54	22	9	23	143:153	5,31
5.	ANAHEIM	54	18	12	24	139:160	5,31

AHL

ČÍSLO	UDAL.	DEŇ	STVRTFINÁLE	CELKOM	DOMA	VONKU	POZN.
1.	ST. JOHNS	49	26	11	12	163:139	68
2.	MANCHESTER	52	18	12	22	137:141	58
3.	WORCESTER	46	16	15	15	123:120	53
4.	PORTLAND	49	18	11	20	138:157	52
5.	PROVIDENCE	50	15	14	21	118:138	52
1. VYCHODNÁ KONFERENCIA – SEVEROVÝCHODNÁ DIVÍZIA				CELKOM	DOMA	VONKU	POZN.
1.	CONNECTICUT	49	17	16	16	147:141	57
2.	BRIDGEPORT	47	19	13	18	145:136	53
3.	ALBANY	49	17	12	18	123:140	50
4.	SPRINGFIELD	49	16	10	23	139:156	48
5.	ADIRONDACK	48	16	8	24	131:145	46
2. VYCHODNÁ KONFERENCIA – VYCHODNÁ DIVÍZIA				CELKOM	DOMA	VONKU	POZN.
1.	WILKES B.	49	22	14	13	161:145	65
2.	HERSHEY	49	22	13	14	175:146	62
3.	NORFOLK	50	25	7	18	175:141	61
4.	SYRACUSE	47	14	12	21	148:157	45
5.	BINGHAMTON	49	17	6	26	133:155	43
3. ZAPADNÁ KONFERENCIA – SEVERNÁ DIVÍZIA				CELKOM	DOMA	VONKU	POZN.
1.	TORONTO M.	50	23	10	17	149:126	60
2.	ROCHESTER	50	16	15	19	143:151	53
3.	LAKE ERIE	49	17	10	22	121:136	50
4.	GRAND RAP.	47	14	13	20	148:155	46
5.	HAMILTON	48	16	9	23	117:148	45
4. ZAPADNÁ KONFERENCIA – STREDOZÁPADNÁ DIVÍZIA				CELKOM	DOMA	VONKU	POZN.
1.	CHARLOTTE	50	23	10	17	144:133	62
2.	CHICAGO W.	49	26	5	18	142:126	58
3.	PEORIA	49	20	8	21	150:141	53
4.	MILWAUKEE	47	19	8	20	132:128	51
5.	ROCKFORD	50	17	9	24	146:169	47
5. ZAPADNÁ KONFERENCIA – ZÁPADNÁ DIVÍZIA				CELKOM	DOMA	VONKU	POZN.
1.	OKLAHOMA	49	27	10	12	145:104	69
2.	HOUSTON	50	22	15	13	140:134	62
3.	SAN ANTONIO	49	19	10	20	126:132	56
4.	ABBOTSFORD	49	18	11	20	115:124	55
5.	TEXAS	48	15	10	23	145:155	46

BASKETBAL – ČESKÝ POHÁR

ČÍSLO UDAL.	DEŇ	STVRTFINÁLE	1	10	0	02	2	VÁŠ TIP	VÝSLEDOK
16.02.	PARĎUBICE - USK PRAHA		1,15	1,10	19,00	4,20	5,00		
16.02.	USTÍ N. L. - NYMBURK		15,00	10,00	25,00	1,00	1,01		
16.02.	DEČÍN - J. HRADEC		1,01	1,00	25,00	10,00	15,00		
16.02.	PROSTĚJOV - KOLÍN		1,30	1,20	18,00	2,90	3,60		

BASKETBAL – ČESKÁ LIGA

ČÍSLO	UDAL.	DEŇ	STVRTFINÁLE	CELKOM	DOMA	VONKU	POZN.
1.	NYMBURK	27	26	0	1	2445:1806	53
2.	PROSTĚJOV	27	21	0	6	2306:1988	48
3.	PARĎUBICE	27	20	0	7	2158:1862	47
4.	DEČÍN	27	20	0	7	2076:1794	47
5.	KOLÍN	27	17	0	10	2248:2135	44
6.	USK PRAHA	27	15	0	12	2098:2063	42
1. SKUPINA A1				CELKOM	DOMA	VONKU	POZN.
1.	NH OSTRAVA	28	14	0	14	2214:2122	42
2.	LEVICE	28	12	0	16	2152:2142	40
3.	SVITAVY	28	10	0	18	2120:2242	38
4.	CHOMUTOV	28	10	0	18	2224:2484	38
5.	USTÍ N. L.	28	8	0	20	2051:2341	36
6.	INTER	28	8	0	20	1987:2308	36
7.	BC LOKO PLZEN	28	7	0	21	1876:2271	35
8.	OPAVA	28	5	0	23	1878:2275	33
2. SKUPINA A2				CELKOM	DOMA	VONKU	POZN.
1.	USK PRAHA	24	24	0	0	2356:1321	48
2.	FRSKO BRNO	23	19	0	4	2071:1524	42
3.	TRUTNOV	23	16	0	7	1774:1607	39
4.	HR. KRÁLOVÉ	24	15	0	9	1752:1688	39
5.	VS PRAHA	24	15	0	9	1801:1752	39
6.	SLOVANKA MB	24	14	0	10	1760:1714	38
3. SKUPINA A1				CELKOM	DOMA	VONKU	POZN.
1.	STRAKONICE	24	11	0	13	1714:1767	35
2.	VALOSUN BRNO	24	10	0	14	1761:1829	34
3.	K. VARY	24	9	0	15	1604:1759	33
4.	VSE PRAHA N.	24	7	0	17	1710:2003	31
5.	PARĎUBICE	24	3	0	21	1517:2001	27
6.	DSK KARLÍN	24	0	0	24	1282:2137	24
4. SKUPINA A2				CELKOM	DOMA	VONKU	POZN.
1.	USK PRAHA	24	24	0	0	1120:580	12
2.	FRSKO BRNO	23	19	0	3	1085:803	10
3.	TRUTNOV	23	16	0	7	923:799	7
4.	HR. KRÁLOVÉ	24	15	0	9	863:797	6
5.	VS PRAHA	24	15	0	9	887:876	8
6.	SLOVANKA MB	24	14	0	10	892:825	7
5. SKUPINA A1				CELKOM	DOMA	VONKU	POZN.
1.	USK PRAHA	24	24	0	0	1236:741	12
2.	FRSKO BRNO	23	19	0	3	986:721	10
3.	TRUTNOV	23	16	0	7	851:808	7
4.	HR. KRÁLOVÉ	24	15	0	9	889:891	6
5.	VS PRAHA	24	15	0	9	914:876	8
6.	SLOVANKA MB	24	14	0	10	868:889	7
6. SKUPINA A2				CELKOM	DOMA	VONKU	POZN.
1.	USK PRAHA	24	24	0	0	1236:741	12
2.	FRSKO BRNO	23	19	0	3	986:721	10
3.	TRUTNOV	23	16	0	7	851:808	7
4.	HR. KRÁLOVÉ	24	15	0	9	889:891	6
5.	VS PRAHA	24	15	0	9	914:876	8
6.	SLOVANKA MB	24	14	0	10	868:889	7

BASKETBAL – ČESKÁ LIGA, ŽENY

ČÍSLO UDAL.	DEŇ	ZÁPASY	1	10	0	02	2	VÁŠ TIP	VÝSLEDOK
13.02.	R. VILNIUS - GDYNIA		1,10	1,05	19,00	5,00	7,00		
14.02.	NYMBURK - KRASNODAR		1,95	1,75	17,00	1,67	1,85		
15.02.	N. NOVGOROD - CHIMKI M.		2,90	2,50	17,00	1,30	1,40		
15.02.	U. KAZAN - KALEV C. TALLIN		1,01	1,00	25,00	10,00	15,00		
15.02.	SAMARA - BUDIVELNIK		1,30	1,20	18,00	2,90	3,60		
15.02.	KRASNJOJARSK - ČSKÁ MOSKVA		9,00	6,30	20,00	1,01	1,05		
15.02.	BC MINSK - SP. PETERBURG		9,00	6,30	20,00	1,01	1,05		

BASKETBAL – VTB LEAGUE

ČÍSLO UDAL.	DEŇ	ZÁPASY	1	10	0	02	2	VÁŠ TIP	VÝSLEDOK
13.02.	R. VILNIUS - GDYNIA		1,10	1,05	19,00	5,00	7,00		
14.02.	NYMBURK - KRASNODAR		1,95	1,75	17,00	1,67	1,85		
15.02.	N. NOVGOROD - CHIMKI M.		2,90	2,50	17,00	1,30	1,40		
15.02.	U. KAZAN - K								

A. MARIUPOL	KRASNOJARSK (V)	84:70	SP. PETERBURG (V)	48:57	KRASNODAR	79:78	BC MINSK (V)	90:81	GDYNIA	66:74	KRASNOJARSK	95:74
ASTANA	VEF RIGA (V)	62:84	KALEV C. TALLIN (V)	75:73	Z. KAUNAS (V)	66:82	U. KAZAN	68:87	SAMARA	76:81	BUDIVELNIK (V)	82:71
BC MINSK	KRASNOJARSK	91:84	KRASNODAR (V)	64:87	CSKA MOSKVA (V)	60:110	A. MARIUPOL	81:90	NYMBURK (V)	63:105	CSKA MOSKVA	52:96
BUDIVELNIK	CHIMKI M. (V)	94:90	N. NOVGOROD	80:76	U. KAZAN	70:72	Z. KAUNAS (V)	58:74	ASTANA	71:82	U. KAZAN (V)	58:61
CSKA MOSKVA	GDYNIA	86:81	BC MINSK	110:60	R. VILNIUS (V)	84:67	BC MINSK (V)	96:52	R. VILNIUS	89:75	GDYNIA (V)	74:65
CHIMKI M.	BUDIVELNIK	90:94	SAMARA (V)	68:64	Z. KAUNAS (V)	94:95	VEF RIGA	77:54	SAMARA	67:68	KALEV C. TALLIN	76:65
GDYNIA	CSKA MOSKVA (V)	81:86	NYMBURK	77:66	KRASNODAR	72:81	A. MARIUPOL (V)	74:66	KRASNOJARSK (V)	79:102	R. VILNIUS	74:73
KALEV C. TALLIN	ASTANA	73:75	N. NOVGOROD	69:92	CHIMKI M. (V)	65:76	N. NOVGOROD (V)	72:83	VEF RIGA	71:78	U. KAZAN	64:73
KRASNODAR	BC MINSK	87:64	A. MARIUPOL (V)	78:79	GDYNIA (V)	81:72	A. MARIUPOL	84:76	KRASNOJARSK (V)	67:83	BC MINSK (V)	89:83
KRASNOJARSK	A. MARIUPOL	70:84	BC MINSK (V)	84:91	R. VILNIUS (V)	62:101	SP. PETERBURG (V)	59:61	GDYNIA	102:79	A. MARIUPOL (V)	74:95
N. NOVGOROD	U. KAZAN	65:73	SAMARA	81:73	BUDIVELNIK (V)	76:80	Z. KAUNAS	85:79	VEF RIGA (V)	87:92	KALEV C. TALLIN (V)	92:69
NYMBURK	GDYNIA (V)	66:77	R. VILNIUS	80:73	BC MINSK	105:63	SP. PETERBURG	74:73	BC MINSK (V)	92:84	GDYNIA	75:68
R. VILNIUS	KRASNOJARSK	101:62	NYMBURK (V)	73:80	CSKA MOSKVA	67:84	SP. PETERBURG	72:61	GDYNIA (V)	73:74	CSKA MOSKVA (V)	75:89
SAMARA	VEF RIGA (V)	59:67	N. NOVGOROD (V)	73:81	CHIMKI M.	64:68	ASTANA (V)	81:76	CHIMKI M. (V)	68:67	VEF RIGA	72:80
SP. PETERBURG	A. MARIUPOL	57:48	KRASNOJARSK	61:59	NYMBURK (V)	73:74	R. VILNIUS (V)	61:72	A. MARIUPOL (V)	66:64	BC MINSK	90:64
U. KAZAN	N. NOVGOROD (V)	73:65	VEF RIGA	67:50	BUDIVELNIK (V)	72:70	ASTANA (V)	87:68	KALEV C. TALLIN (V)	73:64	BUDIVELNIK	61:58
VEF RIGA	SAMARA	67:59	ASTANA	84:62	U. KAZAN (V)	50:67	CHIMKI M. (V)	54:77	N. NOVGOROD	92:97	SAMARA (V)	80:72
Z. KAUNAS	N. NOVGOROD (V)	79:85	ASTANA	82:66	CHIMKI M.	95:94	BUDIVELNIK	74:58	CHIMKI M. (V)	72:83	U. KAZAN (V)	52:79

SKUPINA A			CELKOM			DOMA			VONKU			POZN.				
1.	U. KAZAN	12	11	0	1	920:773	23	6	0	0	443:345	5	0	1	477:428	PLAY OFF
2.	CHIMKI M.	13	10	0	3	1077:942	23	6	0	2	638:565	4	0	1	439:377	PLAY OFF
3.	N. NOVGOROD	14	7	0	7	1120:1110	21	4	0	3	563:541	3	0	4	557:569	
4.	VEF RIGA	13	7	0	6	989:1003	20	4	0	3	559:541	3	0	2	430:462	
5.	ASTANA	13	5	0	8	961:1041	18	2	0	3	395:401	3	0	5	566:640	
6.	SAMARA	12	5	0	7	891:897	17	3	0	2	391:366	2	0	5	500:531	
7.	Z. KAUNAS	11	5	0	6	865:883	16	4	0	1	421:392	1	0	5	444:491	
8.	BUDIVELNIK	11	4	0	7	776:830	15	2	0	4	427:459	2	0	3	349:371	
9.	KALEV C. TALLIN	11	1	0	10	765:885	12	0	0	6	415:502	1	0	4	350:383	
SKUPINA B			CELKOM			DOMA			VONKU			POZN.				
1.	CSKA MOSKVA	11	10	0	1	941:721	21	6	0	0	529:390	4	0	1	412:331	PLAY OFF
2.	SP. PETERBURG	11	9	0	2	824:735	20	6	0	0	456:388	3	0	2	368:347	PLAY OFF
3.	A. MARIUPOL	13	7	0	6	972:960	20	4	0	2	482:442	3	0	4	490:518	
4.	NYMBURK	12	6	0	6	913:907	18	4	0	1	420:371	2	0	5	493:536	
5.	R. VILNIUS	11	6	0	5	859:818	17	3	0	1	318:279	3	0	4	541:539	
6.	KRASNODAR	11	6	0	5	846:827	17	4	0	2	457:424	2	0	3	389:403	
7.	GDYNIA	12	5	0	7	883:892	17	3	0	3	423:424	2	0	4	460:468	
8.	KRASNOJARSK	12	3	0	9	904:1001	15	3	0	4	565:561	0	0	5	339:440	
9.	BC MINSK	13	1	0	12	935:1216	14	1	0	6	518:630	0	0	6	417:586	

BASKETBAL – FRANCÚZSKY POHÁR

ČÍSLO UDAL.	DEŇ	ŠTVŔTFINALE – ROANNE	PREDBEŽNÉ KURZY					VÁŠ TIP	VÝSLEDOK
			1	10	0	02	2		
	16.02.	LE MANS - ORLEANS	1,50	1,35	16,00	2,25	2,70		
	16.02.	ROANNE – GRAVELINES	2,05	1,85	15,50	1,60	1,75		
	17.02.	CHALON – PARIS I.	1,30	1,20	18,00	2,90	3,60		
	17.02.	NANCY – CHOLET	1,15	1,10	19,00	4,20	5,00		

BASKETBAL - FRANCÚZSKA LIGA

TABUĽKA			CELKOM			DOMA			VONKU			POZN.				
1.	GRAVELINES	18	15	0	3	1446:1202	33	8	0	0	689:500	7	0	3	757:702	PLAY OFF
2.	CHALON SAONE	18	15	0	3	1494:1314	33	9	0	1	851:727	6	0	2	643:587	PLAY OFF
3.	PARIS I.	18	13	0	5	1509:1458	31	10	0	0	866:790	3	0	5	643:668	PLAY OFF
4.	NANCY	18	12	0	6	1460:1370	30	7	0	2	733:675	5	0	4	727:695	PLAY OFF
5.	ORLEANS	18	12	0	6	1371:1298	30	8	0	1	740:619	4	0	5	631:679	PLAY OFF
6.	LE MANS	18	12	0	6	1506:1463	30	8	0	1	742:684	4	0	5	764:779	PLAY OFF
7.	VILLEURBANNE	18	10	0	8	1408:1390	28	6	0	3	692:670	4	0	5	716:720	PLAY OFF
8.	CHOLET	18	8	0	10	1442:1423	26	3	0	6	705:739	5	0	4	737:684	PLAY OFF
9.	DIJON	18	8	0	10	1233:1258	26	6	0	3	639:606	2	0	7	594:652	
10.	ROANNE	18	8	0	10	1362:1395	26	7	0	2	735:670	1	0	8	627:725	
11.	STRASBOURG	18	7	0	11	1381:1373	25	6	0	3	762:689	1	0	8	619:684	
12.	NANTERRE	18	7	0	11	1449:1466	25	5	0	4	747:718	2	0	7	707:748	
13.	LE HAVRE	18	5	0	13	1373:1415	23	4	0	4	651:623	1	0	9	722:792	
14.	POITIERS	18	5	0	13	1339:1413	23	4	0	5	637:635	1	0	8	702:778	
15.	PAU ORTHEZ	18	5	0	13	1357:1538	23	4	0	5	709:731	1	0	8	648:807	ZOSTUP
16.	TOULON	18	2	0	16	1403:1757	20	1	0	8	715:849	1	0	8	688:908	ZOSTUP
ZENY			CELKOM			DOMA			VONKU			POZN.				
1.	BOURGES	19	15	0	4	1222:1049	34	7	0	3	655:540	8	0	1	567:509	PLAY OFF
2.	MONTPELLIER	19	15	0	4	1399:1234	34	8	0	1	676:543	7	0	3	723:691	PLAY OFF
3.	CHALLES	19	15	0	4	1296:1149	34	8	0	1	636:545	7	0	3	660:604	PLAY OFF
4.	MONDEVILLE	19	12	0	7	1213:1167	31	8	0	2	644:573	4	0	5	569:594	PLAY OFF
5.	B. LANDES	19	10	0	9	1143:1119	29	7	0	3	639:568	3	0	6	504:551	
6.	NANTES	19	10	0	9	1271:1270	29	6	0	3	613:589	4	0	6	658:681	
7.	ST. AMAND	19	9	0	10	1172:1199	28	5	0	4	549:548	4	0	6	623:651	
8.	JARBES	19	9	0	10	1260:1304	28	6	0	4	709:673	3	0	6	551:631	
9.	CHARLEVILLE	19	8	0	11	1137:1184	27	7	0	3	669:598	1	0	8	468:586	
10.	VILLENEUVE	19	8	0	11	1314:1396	27	5	0	4	596:623	3	0	7	718:773	
11.	ARRAS	19	7	0	12	1269:1271	26	4	0	5	593:565	3	0	7	676:706	
12.	PAYS D AIX	19	6	0	13	1266:1367	25	4	0	6	691:725	2	0	7	575:642	
13.	LYON	19	5	0	14	1173:1300	24	2	0	7	581:627	3	0	7	592:673	
14.	NICE	19	4	0	15	1238:1364	23	3	0	7	694:711	1	0	8	544:653	

BASKETBAL – TALIANSKA LIGA

ČÍSLO UDAL.	DEŇ	DOHRÁVKA 20. KOLA	PREDBEŽNÉ KURZY					VÁŠ TIP	VÝSLEDOK							
			1	10	0	02	2									
	15.02.	TERAMO - BIELLA	1,70	1,55	15,50	1,90	2,15									
VÝSLEDKY POSLEDNÝCH ZÁPISOV			(OZNAČENIE PÍSMENOM (V) ZNAMENÁ ZÁPAS HRANY VONKU)													
		BIELLA (V)	78:104	ROMA	81:73	PESARO (V)	72:78	MILAN	84:76	CASERTA (V)	76:90	CANTU (V)	61:66			
		TERAMO	76:78	SIENA (V)	58:79	VARESE	81:75	CASALE M. (V)	62:60	MILAN	74:68	MONTEGRAN. (V)	73:65			
TABUĽKA			CELKOM			DOMA			VONKU			POZN.				
1.	SIENA	20	15	0	5	1595:1415	30	8	0	2	829:715	7	0	3	766:700	PLAY OFF
2.	MILAN	20	12	0	8	1519:1456	24	8	0	2	804:727	4	0	6	715:729	PLAY OFF
3.	V. BOLOGNA	20	12	0	8	1565:1532	24	9	0	1	783:722	3	0	7	782:810	PLAY OFF
4.	SASSARI	20	12	0												

15.02.	KAO DRAMAS - IKAROS NS			1.55	1.40	16.00	2.15	2.50		
15.02.	KOLOSSOS - OLYMPIAKOS			5.00	4.20	19.00	1.10	1.15		
15.02.	PANATHINAIKOS - KAVALA			1.10	1.05	19.00	5.00	7.00		
15.02.	PANIONIOS - MAROUSSI			1.05	1.01	20.00	6.30	9.00		
15.02.	PERISTERI - ILISIAKOS			1.45	1.32	16.00	2.40	2.80		

VYSLEDKY POSLEDNÝCH ZAPASOV											OZNACENIE PÍSMENOM (V) ZNAMENA ZAPAS HRANY VONKU														
ARIS SOLUN	IKAROS NS (V)	54:69	KAO DRAMAS	77:70	PANIONIOS	63:69	KOLOSSOS (V)	64:70	PANATHINAIKOS	68:72	PERISTERI	71:66	ARIS SOLUN	IKAROS NS (V)	54:69	KAO DRAMAS	77:70	PANIONIOS	63:69	KOLOSSOS (V)	64:70	PANATHINAIKOS	68:72	PERISTERI	71:66
IKAROS NS	ARIS SOLUN	69:54	KOLOSSOS (V)	64:78	PANATHINAIKOS	66:95	PERISTERI (V)	69:81	RETHYMNIO	84:91	MAROUSSI	82:70	MAROUSSI	ARIS SOLUN	69:54	KOLOSSOS (V)	64:78	PANATHINAIKOS	66:95	PERISTERI (V)	69:81	RETHYMNIO	84:91	MAROUSSI	82:70
ILISIAKOS	RETHYMNIO	67:71	MAROUSSI (V)	89:81	PAOK SOLUN	75:69	PANIONIOS	76:78	KAVALA (V)	73:78	OLYMPIAKOS (V)	73:77	OLYMPIAKOS (V)	ARIS SOLUN	69:54	KOLOSSOS (V)	64:78	PANATHINAIKOS	66:95	PERISTERI (V)	69:81	RETHYMNIO	84:91	MAROUSSI	82:70
KAO DRAMAS	PANIONIOS	71:62	ARIS SOLUN (V)	70:77	KOLOSSOS	82:83	PANATHINAIKOS (V)	72:101	PERISTERI	73:70	RETHYMNIO	67:79	RETHYMNIO	ARIS SOLUN	69:54	KOLOSSOS (V)	64:78	PANATHINAIKOS	66:95	PERISTERI (V)	69:81	RETHYMNIO	84:91	MAROUSSI	82:70
KAVALA	PERISTERI	81:67	RETHYMNIO (V)	83:80	MAROUSSI	89:69	PAOK SOLUN (V)	60:66	ILISIAKOS	78:73	PANIONIOS (V)	64:87	PANIONIOS (V)	ARIS SOLUN	69:54	KOLOSSOS (V)	64:78	PANATHINAIKOS	66:95	PERISTERI (V)	69:81	RETHYMNIO	84:91	MAROUSSI	82:70
KOLOSSOS	IKAROS NS	78:64	KAO DRAMAS (V)	83:82	ARIS SOLUN	70:64	PANIONIOS (V)	55:74	PANATHINAIKOS	71:81	PERISTERI (V)	66:46	PERISTERI (V)	ARIS SOLUN	69:54	KOLOSSOS (V)	64:78	PANATHINAIKOS	66:95	PERISTERI (V)	69:81	RETHYMNIO	84:91	MAROUSSI	82:70
MAROUSSI	PAOK SOLUN (V)	82:86	ILISIAKOS	81:89	KAVALA (V)	69:89	OLYMPIAKOS	84:89	IKAROS NS (V)	70:82	KAO DRAMAS	74:75	KAO DRAMAS	ARIS SOLUN	69:54	KOLOSSOS (V)	64:78	PANATHINAIKOS	66:95	PERISTERI (V)	69:81	RETHYMNIO	84:91	MAROUSSI	82:70
OLYMPIAKOS	PANATHINAIKOS	78:77	PERISTERI (V)	87:55	RETHYMNIO	97:82	MAROUSSI (V)	89:84	PAOK SOLUN	90:60	ILISIAKOS	77:73	ILISIAKOS	ARIS SOLUN	69:54	KOLOSSOS (V)	64:78	PANATHINAIKOS	66:95	PERISTERI (V)	69:81	RETHYMNIO	84:91	MAROUSSI	82:70
PAOK SOLUN	MAROUSSI	86:82	PANIONIOS (V)	59:69	ILISIAKOS (V)	69:75	KAVALA	66:60	OLYMPIAKOS (V)	60:90	IKAROS NS	81:76	IKAROS NS	ARIS SOLUN	69:54	KOLOSSOS (V)	64:78	PANATHINAIKOS	66:95	PERISTERI (V)	69:81	RETHYMNIO	84:91	MAROUSSI	82:70
PANATHINAIKOS	OLYMPIAKOS (V)	77:78	IKAROS NS (V)	95:66	KAO DRAMAS	101:72	ARIS SOLUN (V)	72:68	KOLOSSOS (V)	81:71	PANIONIOS	89:69	PANIONIOS	ARIS SOLUN	69:54	KOLOSSOS (V)	64:78	PANATHINAIKOS	66:95	PERISTERI (V)	69:81	RETHYMNIO	84:91	MAROUSSI	82:70
PANIONIOS	KAO DRAMAS (V)	62:71	PAOK SOLUN	69:59	ARIS SOLUN (V)	69:63	ILISIAKOS (V)	78:76	KOLOSSOS	74:55	KAVALA	87:64	KAVALA	ARIS SOLUN	69:54	KOLOSSOS (V)	64:78	PANATHINAIKOS	66:95	PERISTERI (V)	69:81	RETHYMNIO	84:91	MAROUSSI	82:70
PERISTERI	KAVALA (V)	67:81	OLYMPIAKOS	55:87	IKAROS NS	81:69	KAO DRAMAS (V)	70:73	ARIS SOLUN (V)	66:71	KOLOSSOS	46:66	KOLOSSOS	ARIS SOLUN	69:54	KOLOSSOS (V)	64:78	PANATHINAIKOS	66:95	PERISTERI (V)	69:81	RETHYMNIO	84:91	MAROUSSI	82:70
RETHYMNIO	ILISIAKOS (V)	71:67	KAVALA	80:83	OLYMPIAKOS (V)	82:97	IKAROS NS (V)	91:84	KAO DRAMAS (V)	79:67	ARIS SOLUN	88:83	ARIS SOLUN	ARIS SOLUN	69:54	KOLOSSOS (V)	64:78	PANATHINAIKOS	66:95	PERISTERI (V)	69:81	RETHYMNIO	84:91	MAROUSSI	82:70

TABUĽKA				CELKOM				DOMA				VONKU				POZN.
1.	OLYMPIAKOS	17	16	0	1	1448:1171	33	8	0	0	702:563	8	0	1	746:608	PLAY OFF
2.	PANATHINAIKOS	16	14	0	2	1366:1120	30	8	0	0	722:552	6	0	2	644:568	PLAY OFF
3.	KOLOSSOS	16	13	0	3	1235:1136	29	7	0	1	620:561	6	0	2	615:575	PLAY OFF
4.	PANIONIOS	17	12	0	5	1218:1132	29	7	0	1	623:517	5	0	4	595:615	PLAY OFF
5.	KAVALA	17	9	0	8	1190:1215	26	7	0	2	666:613	2	0	6	524:602	PLAY OFF
6.	RETHYMNIO	16	9	0	7	1244:1206	25	5	0	3	628:600	4	0	4	616:606	PLAY OFF
7.	PAOK SOLUN	17	7	0	10	1169:1266	24	6	0	3	648:646	1	0	7	521:620	PLAY OFF
8.	ARIS SOLUN	17	6	0	11	1235:1254	23	5	0	4	660:629	1	0	7	575:625	PLAY OFF
9.	ILISIAKOS	17	6	0	11	1195:1263	23	5	0	3	564:553	1	0	8	631:710	PLAY OFF
10.	KAO DRAMAS	17	6	0	11	1245:1332	23	5	0	3	625:600	1	0	8	620:732	PLAY OFF
11.	PERISTERI	16	6	0	10	1045:1149	22	4	0	4	517:548	2	0	6	528:601	PLAY OFF
12.	IKAROS NS	17	4	0	13	1180:1361	21	4	0	5	651:710	0	0	8	529:651	PLAY OFF
13.	MAROUSSI	16	0	0	16	1112:1277	16	0	0	8	549:615	0	0	8	563:662	ZOSTUP

BASKETBAL – GRÉCKY POHÁR

ČÍSLO UDAL.	DEŇ	ŠTVŔTFINÁLE	PREDBEŽNÉ KURZY				VÁŠ TIP	VÝSLEDOK
			1	10	0	02		
18.02.	OLYMPIAKOS - PAOK SOLUN		1.03	1.01	21.00	7.25	10.50	
17.02.	PANATHINAIKOS - KAVALA		1.01	1.00	25.00	10.00	15.00	

BASKETBAL - BALTICKÁ LIGA

TABUĽKA				CELKOM				DOMA				VONKU				POZN.
1.	KALEV C. TALLIN	18	11	0	7	1354:1313	29	7	0	2	692:634	4	0	5	662:679	PLAY OFF
2.	SJAJULAI	15	13	0	2	1349:1244	28	8	0	0	693:622	5	0	2	656:622	PLAY OFF
3.	VENTSPILS	17	11	0	6	1317:1228	28	6	0	2	645:566	5	0	4	672:662	PLAY OFF
4.	T. LYUBERTSY M.	15	11	0	4	1253:1112	26	2	0	0	198:137	9	0	4	1055:975	PLAY OFF
5.	B. PRIENAI	15	10	0	5	1273:1227	25	6	0	2	700:662	4	0	3	573:565	PLAY OFF
6.	PZ PASVALYS	16	8	0	8	1147:1101	24	5	0	2	585:521	2	0	6	562:580	PLAY OFF
7.	J. UTEINA	17	7	0	10	1269:1335	24	5	0	4	690:686	2	0	6	579:649	PLAY OFF
8.	TARTU U.	18	6	0	12	1444:1526	24	5	0	4	742:760	1	0	8	702:766	PLAY OFF
9.	NEVEZIS K.	15	6	0	9	1082:1161	21	5	0	5	753:760	1	0	4	329:401	PLAY OFF
10.	L. LJEPAJA	17	3	0	14	1214:1380	20	3	0	6	699:734	0	0	8	515:646	PLAY OFF
11.	KK BALTAI	15	3	0	12	1121:1196	18	2	0	7	652:692	1	0	5	469:504	BARAŽ

BASKETBAL - BELGICKÁ LIGA

TABUĽKA				CELKOM				DOMA				VONKU				POZN.
1.	CHARLEROI	17	12	0	5	1284:1186	24	7	0	1	587:518	5	0	4	697:668	PLAY OFF
2.	AALSTAR	17	11	0	6	1377:1278	22	7	0	1	696:578	4	0	5	681:700	PLAY OFF
3.	OOSTENDE	17	11	0	6	1297:1252	22	6	0	2	612:571	5	0	4	685:681	PLAY OFF
4.	ANTVERPY	16	10	0	6	1123:1014	20	8	0	0	577:435	2	0	6	546:579	PLAY OFF
5.	LEUVEN	17	10	0	7	1301:1249	20	8	0	2	823:750	2	0	5	478:499	PLAY OFF
6.	MONS	16	9	0	7	1219:1187	18	5	0	3	653:606	4	0	4	566:581	PLAY OFF
7.	GENT	17	5	0	12	1116:1169	10	1	0	8	588:636	4	0	5	528:533	PLAY OFF
8.	LIEGE	16	5	0	11	1131:1250	10	2	0	6	532:608	3	0	5	599:642	PLAY OFF
9.	PEPINSTER	17	2	0	15	1150:1413	4	1	0	7	573:655	1	0	8	577:758	PLAY OFF

BASKETBAL - SLOVENSKÁ LIGA

TABUĽKA				CELKOM				DOMA				VONKU				POZN.
1.	PRIEVIDZA	27	19	0	8	2267:2129	46	12	0	2	1200:1084	7	0	6	1067:1045	PLAY OFF
2.	NITRA	27	18	0	9	2168:1923	45	12	0	1	1098:871	6	0	8	1070:1052	PLAY OFF
3.	HANDLOVA	27	16	0	11	2260:2223	43	11	0	3	1204:1085	5	0	8	1056:1138	PLAY OFF
4.	KOMARNO	26	16	0	10	2206:2098	42	11	0	2	1168:1015	5	0	8	1038:1083	PLAY OFF
5.	SP. NOVA VES	27	14	0	13	2171:2134	41	9	0	5	1128:1046	5	0	8	1043:1088	PLAY OFF
6.	SVIT	27	13	0	14	2188:2229	40	9	0	4	1102:1012	4	0	10	1086:1217	PLAY OFF
7.	LEVICE	27	11	0	16	1978:2174	38	9	0	4	1020:968	2	0	12	958:1206	PLAY OFF
8.	B. BYSTRICA	26	7	0	19	2129:2381	33	4	0	9	1129:1168	3	0	10	1000:1213	PLAY OFF
9.	ZILINA	26	6	0	20	2087:2163	32	5	0	8	1094:1062	1	0	12	993:1101	PLAY OFF

BASKETBAL - TURECKÁ LIGA

TABUĽKA				CELKOM				DOMA				VONKU				POZN.
1.	A. EFES	18	16	0	2	1547:1277	34	10	0	0	857:659	6	0	2	690:618	PLAY OFF
2.	BESIKTAS															

10.	ZAMARAT	19	5	0	14	1261:1369	24	4	0	6	717:701	1	0	8	544:668
11.	H. IREN	19	5	0	14	1195:1374	24	4	0	5	612:642	1	0	9	583:732
12.	CÉLTA VIGO	19	5	0	14	1112:1324	24	2	0	7	523:636	3	0	7	589:688
13.	NAVARRA	18	4	0	14	1079:1288	22	2	0	6	470:520	2	0	8	609:768
14.	E. IBIZA	19	3	0	16	1088:1373	22	2	0	8	569:714	1	0	8	519:659

BASKETBAL – NEMECKÁ LIGA

ČÍSLO UDAL.	DEŇ	ZÁPASY 22. KOLA	PREDBEŽNÉ KURZY					VÁŠ TIP	VÝSLEDOK
			1	10	0	02	2		
15.02.		BREMERHAVEN - FRANKFURT	1,35	1,25	17,00	2,70	3,20		
15.02.		OLDENBURG - BONN	1,15	1,10	19,00	4,20	5,00		
15.02.		BRAUNSCHWEIG - TUBINGEN	1,50	1,35	16,00	2,25	2,70		
15.02.		LUDWIGSBURG - GOTTINGEN	1,20	1,12	18,00	3,60	4,50		
15.02.		BAYREUTH - WURZBURG	2,05	1,85	15,50	1,60	1,75		
15.02.		BAYERN - ULM	1,75	1,60	15,50	1,85	2,05		
18.02.		ZÁPASY 23. KOLA							
18.02.		ALBA BERLIN - ARTLAND	1,40	1,30	17,00	2,50	2,90		
18.02.		FRANKFURT - BAYERN	1,93	1,62	15,00	1,62	1,93		
18.02.		TRIER - HAGEN	1,50	1,35	16,00	2,25	2,70		
18.02.		BONN - LUDWIGSBURG	1,30	1,20	18,00	2,90	3,60		
18.02.		GIESSEN - BAYREUTH	1,60	1,45	16,00	2,05	2,40		
18.02.		ULM - BREMERHAVEN	1,30	1,20	18,00	2,90	3,60		
18.02.		TUBINGEN - OLDENBURG	1,80	1,65	15,00	1,80	2,00		
18.02.		GOTTINGEN - BAMBERG	7,00	5,00	19,00	1,05	1,10		
18.02.		WURZBURG - BRAUNSCHWEIG	1,50	1,35	16,00	2,25	2,70		

VÝSLEDKY POSLEDNÝCH ZÁPASOV

ALBA BERLIN					GOTTINGEN (V)					BAYREUTH (V)					GOTTINGEN					LUDWIGSBURG					HAGEN				
83:77	TRIER	73:61	BONN (V)	92:91	BAYREUTH (V)	77:80	GOTTINGEN	83:50	LUDWIGSBURG	88:69																			
72:68	OLDENBURG	95:81	HAGEN (V)	95:85	BONN	93:83	BONN (V)	92:95	HAGEN	109:59																			
102:74	BONN	97:66	BRAUNSCHW. (V)	88:79	LUDWIGSBURG (V)	101:69	BAYERN	89:77	OLDENBURG	84:57																			
68:70	TRIER (V)	101:78	TUBINGEN (V)	65:80	OLDENBURG	102:71	BAMBERG (V)	77:89	ULM (V)	75:76																			
62:90	TUBINGEN	57:79	ULM (V)	52:74	ALBA BERLIN	80:77	BRAUNSCHWEIG (V)	62:77	BAMBERG	66:68																			
90:62	BAMBERG (V)	66:97	ALBA BERLIN	91:92	ARTLAND (V)	83:92	ARTLAND	2:25	2:70	70:71																			
80:81	BREMERHAVEN (V)	87:92	BAMBERG	79:88	TRIER	78:72	BAYREUTH	77:62	GOTTINGEN (V)	76:66																			
102:82	GIESSEN (V)	92:87	HAGEN	83:88	HAGEN (V)	96:88	OLDENBURG	89:97	WURZBURG	79:71																			
81:80	BRAUNSCHWEIG (V)	57:82	GIESSEN	65:78	WURZBURG (V)	54:51	LUDWIGSBURG	76:72	GIESSEN (V)	64:56																			
82:102	ULM	70:76	FRANKFURT (V)	78:65	TUBINGEN	76:61	ULM (V)	74:97	FRANKFURT	56:64																			
77:83	BAYERN (V)	78:101	WURZBURG	53:63	ULM	65:68	ALBA BERLIN (V)	50:83	BRAUNSCHWEIG	66:76																			
66:79	WURZBURG (V)	76:88	ARTLAND	85:95	BREMERHAVEN (V)	88:83	BREMERHAVEN	88:96	ARTLAND (V)	59:109																			
65:73	FRANKFURT	82:57	TRIER (V)	74:75	BAMBERG	69:101	FRANKFURT (V)	72:76	ALBA BERLIN (V)	69:88																			
79:66	ARTLAND (V)	81:95	BAYERN (V)	71:102	TRIER	105:72	BAMBERG (V)	57:84	BREMERHAVEN (V)	97:89																			
70:68	ALBA BERLIN (V)	61:73	LUDWIGSBURG	75:74	BRAUNSCHWEIG (V)	72:78	OLDENBURG (V)	72:105	BONN	71:70																			
73:65	BAYREUTH (V)	79:57	BAYERN	80:65	GIESSEN (V)	61:76	WURZBURG	60:82	LUDWIGSBURG (V)	74:80																			
74:102	GIESSEN (V)	76:70	BAYREUTH	74:52	GOTTINGEN (V)	68:65	GIESSEN	97:74	BAYERN	76:75																			
68:72	ARTLAND	88:76	HAGEN	63:53	FRANKFURT	61:54	TUBINGEN (V)	82:60	ALBA BERLIN	84:65																			

TABUĽKA	ČÍSLO UDAL.	DEŇ	CELKOM					DOMA					VONKU					POZN.
			1	10	0	02	2	1	10	0	02	2	1	10	0	02	2	
1.	BAMBERG	21	19	0	7	1848:1449	38	10	0	0	910:660	9	0	2	938:789	PLAY OFF		
2.	ULM	21	17	0	4	1677:1558	34	8	0	1	755:683	9	0	3	922:875	PLAY OFF		
3.	ARTLAND	21	16	0	5	1843:1652	32	10	0	1	1035:873	6	0	4	808:779	PLAY OFF		
4.	ALBA BERLIN	21	15	0	6	1735:1517	30	8	0	1	763:581	7	0	5	972:936	PLAY OFF		
5.	WURZBURG	21	12	0	9	1519:1402	24	9	0	3	855:748	3	0	6	664:654	PLAY OFF		
6.	BAYERN	21	11	0	10	1643:1558	22	10	0	1	915:779	1	0	9	728:779	PLAY OFF		
7.	OLDENBURG	20	11	0	9	1652:1626	22	7	0	2	794:690	4	0	7	858:936	PLAY OFF		
8.	BRAUNSCHWEIG	21	11	0	10	1612:1629	22	5	0	5	796:764	6	0	5	816:865	PLAY OFF		
9.	BREMERHAVEN	20	11	0	9	1556:1591	22	6	0	4	787:797	5	0	5	769:794	PLAY OFF		
10.	BONN	21	10	0	11	1670:1668	20	5	0	5	814:802	5	0	6	856:866			
11.	TUBINGEN	21	9	0	12	1607:1638	18	6	0	5	812:797	3	0	7	795:841			
12.	FRANKFURT	21	9	0	12	1381:1488	18	3	0	8	700:797	6	0	4	681:691			
13.	BAYREUTH	21	8	0	13	1439:1587	16	6	0	4	748:731	2	0	9	691:856			
14.	TRIER	21	7	0	14	1446:1552	14	5	0	5	700:700	2	0	9	746:953			
15.	GIESSEN	21	7	0	14	1463:1636	14	5	0	6	807:837	2	0	8	656:799			
16.	HAGEN	21	7	0	14	1680:1883	14	4	0	7	903:981	3	0	7	777:902			
17.	LUDWIGSBURG	21	6	0	15	1557:1614	12	6	0	5	872:827	0	0	10	685:787	ZOSTUP		
18.	GOTTINGEN	21	2	0	19	1407:1686	4	2	0	10	816:906	0	0	9	591:780	ZOSTUP		

BASKETBAL – NEMECKÝ POHÁR

ČÍSLO UDAL.	DEŇ	ŠTVŔTFINÁLE	PREDBEŽNÉ KURZY					VÁŠ TIP	VÝSLEDOK
			1	10	0	02	2		
15.02.		ALBA BERLIN - BRAUNSCHWEIG	1,25	1,17	18,00	3,20	3,90		

BASKETBAL - JADRANSKÁ LIGA

TABUĽKA	ČÍSLO UDAL.	DEŇ	CELKOM					DOMA					VONKU					POZN.
			1	10	0	02	2	1	10	0	02	2	1	10	0	02	2	
1.	MACCABI T. A.	19	18	0	1	1620:1317	37	8	0	0	680:536	10	0	1	940:781	PLAY OFF		
2.	CED. ZAGREB	19	15	0	4	1618:1395	34	9	0	0	796:605	6	0	4	822:790	PLAY OFF		
3.	P. BEOGRAD	20	14	0	6	1593:1403	34	10	0	1	930:733	4	0	5	663:670	PLAY OFF		
4.	B. PODGORICA	19	13	0	6	1445:1372	32	10	0	1	870:773	3	0	5	575:599	PLAY OFF		
5.	ŠIROKI BRIJEG	20	12	0	8	1539:1489	32	7	0	2	725:663	5	0	6	814:826			
6.	KK ZAGREB	20	11	0	9	1588:1622	31	9	0	2	886:839	2	0	7	702:783			
7.	OL. LUBLAN	20	11	0	9	1519:1568	31	6	0	4	778:800	5	0	5	741:768			
8.	CIBONA Z.	19	10	0	9	1523:1526	29	7	0	2	741:667	3	0	7	782:859			
9.	CZ BEOGRAD	20	8	0	12	1624:1611	28	5	0	4	778:710	3	0	8	846:901			
10.	BADNICKI K.	19	8	0	11	1563:1579	27	5	0	6	919:912	3	0	9	644:667			
11.	KRKA N. MESTO	20	5	0	15	1437:1564	25	4	0	6	739:753	1	0	9	698:811			
12.	H. DOMALE	20	5	0	15	1434:1647	25	4	0	7	848:896	1	0	8	586:751			
13.	VRSAC	19	5	0	14	1418:1513	24	5	0	4	674:668	0	0	10	744:845			
14.	ZLAT. LASKO	20	2	0	18	1319:1634	22	2	0	7	617:704	0	0	11	702:930			

BASKETBAL - POLSKÁ LIGA

MUŽI	ČÍSLO UDAL.	DEŇ	CELKOM					DOMA					VONKU					POZN.
			1	10	0	02	2	1	10	0	02	2	1	10	0	02	2	
1.	TREFI SOPOTY	24	19	0	5	2004:1769	43	10	0	2	1034:895	9	0	3	970:874	PLAY OFF		
2.	TURCW Z.	24	17	0	7	1938:1667	41	9	0	3	974:808	8	0	4	964:859	PLAY OFF		
3.	C. SLUPSK	24	17	0	7	1894:1722	41	10	0	2	991:852	7	0	5	903:870	PLAY OFF		
4.	WLOCLAWEK	24	17	0	7	1943:1826	41	10	0	2	1014:871	7	0	5	929:955	PLAY OFF		
5.	ZIELONA GORA	24	15	0	9	1957:1829	39	8	0	4	1005:898	7	0	5	952:931	O PLAY OFF		
6.	WROCLAW	24	14	0	10	1904:1791	38	7	0	5	952:863	7	0	5	952:928	O PLAY OFF		
7.	K. KOLOBRZEG	24	11	0	13	1771:1815	35	7	0	5	901:831	4	0	8	870:984	O PLAY OFF		
8.	TARNOBRZEG	24	10	0	14	1959:2043	34	6	0	6	1014:1025	4	0	8	945:1018	O PLAY OFF		
9.	AZS KOSZALIN	23	10	0	13	1857:1853	33	6	0	6	993:967	4	0	7	864:886	O PLAY OFF		
10.	PKS POZNAN	24	8	0	16	1705:1840	32	5	0	7	891:926	3	0	9	814:914	O PLAY OFF		
11.	P. STAROGRAD GD.	24	8	0	16	1849:1998	32	5	0	7	911:973	3	0	9	938:1025	O PLAY OFF		
12.	AZS P. WARSZAWA	24	6	0	18	1767:1964	30	2	0	10	882:976	4	0	8	885:988	O PLAY OFF		
13.	LKS LODZ	23	3	0	20	1555:1986	26	1	0	10	725:931	2	0	10	830:1055	O PLAY OFF		
1.	W. KRAKOW	20	19	0	1	1551:1152	39	10	0	0	785:568	9	0	1	766:584	PLAY OFF		
2.	GDYNIA	20	16	0	4	1602:1186	36	7	0	1	699:466	9	0	3	903:720	PLAY OFF		
3.	POLKOWICE	19	16	0	3	1456:1080	35	9	0	1	748:532	7	0	2	708:548	PLAY OFF		
4.	E. TORUN	20	14	0	6	1583:1359	34	6	0	4	778:702	8						

3.	SP. PETERBURG	10	5	0	5	804:791	15	2	0	1	272:249	3	0	4	532:542	PLAY OFF
4.	P. VLADIVOSTOK	10	5	0	5	809:832	15	1	0	2	217:230	4	0	3	592:602	PLAY OFF
5.	KRASNODAR	10	5	0	5	734:767	15	4	0	2	438:446	1	0	3	296:321	PLAY OFF
6.	CHIMKI M.	8	6	0	2	678:632	14	5	0	1	505:467	1	0	1	173:165	PLAY OFF
7.	SAMARA	9	4	0	5	706:712	13	0	0	4	294:321	4	0	1	412:391	PLAY OFF
8.	U. KAZAN	8	4	0	4	578:548	12	3	0	1	315:271	1	0	3	263:277	PLAY OFF
9.	N. NOVGOROD	9	1	0	8	657:752	10	1	0	4	383:406	0	0	4	274:346	PLAY OFF
10.	KRASNOJARSK	9	1	0	8	671:781	10	1	0	3	314:338	0	0	5	357:443	

NBA

VÝSLEDKY V ROKU	2007-2008				2007-2008			
	DOMA		VONKU		DOMA		VONKU	
ORLANDO - MINNESOTA	128:86		108:99					
CHARLOTTE - PHILADELPHIA	100:97		91:109	92:96			72:89	
MILWAUKEE - MIAMI	78:88	95:101	89:101	90:85	105:97		91:82	
NEW ORLEANS - UTAH	100:71	78:90	87:105	121:117			90:94	
DALLAS - LA CLIPPERS	112:105	107:96	99:83	106:100			89:91	
GOLDEN STATE - PHOENIX	101:107	92:104	88:112	97:108			91:102	
TORONTO - NEW YORK	93:98	99:116	110:113	118:131			90:85	
INDIANA - MIAMI	103:110		93:77	112:117			83:118	
MEMPHIS - HOUSTON	111:127	115:100	87:103	93:95	113:93			
OKLAHOMA CITY - UTAH	99:120	106:94	115:108	121:105			101:87	
DENVER - PHOENIX	138:133	132:98	94:100	116:97				
LA LAKERS - ATLANTA	104:80		101:87					
DETROIT - SAN ANTONIO	89:100		104:111					
CHICAGO - SACRAMENTO	132:92		96:85				108:98	
PORTLAND - WASHINGTON	111:76		79:83					
TORONTO - SAN ANTONIO	100:111		95:104					
ORLANDO - PHILADELPHIA	89:97	99:98	99:95	95:85			69:74	
CLEVELAND - INDIANA	85:99	112:117	89:100	99:108			91:98	
BOSTON - DETROIT	86:82	101:90	109:86	92:104	96:85			
NEW YORK - SACRAMENTO	83:93		113:106				114:92	
NEW JERSEY - MEMPHIS	93:88		101:94					
HOUSTON - OKLAHOMA CITY	99:98	112:118	99:116	105:117	95:98		94:109	
MINNESOTA - CHARLOTTE	105:108		110:113					
DALLAS - DENVER	92:103	96:104	102:101	120:121	93:115		105:95	
PHOENIX - ATLANTA	105:97		118:114				99:90	
GOLDEN STATE - PORTLAND	109:102	110:86	95:96	108:87	101:93			
LA CLIPPERS - WASHINGTON	121:119		121:101				107:81	
MILWAUKEE - NEW ORLEANS	81:87		91:95					
INDIANA - NEW JERSEY	124:92		105:86	102:98	106:99		108:94	
CHICAGO - BOSTON	90:79	97:81	105:110	92:104			88:79	
PORTLAND - LA CLIPPERS	100:91	108:93	98:88		105:97		88:93	
ORLANDO - MILWAUKEE	97:87	78:72	85:96	93:89			99:94	
PHILADELPHIA - DALLAS	93:101		90:99					
TORONTO - CHARLOTTE	96:101	90:95	91:97	101:114				
CLEVELAND - MIAMI	90:118	102:90	95:101	90:117			85:92	91:107
DETROIT - SACRAMENTO	110:106		100:94					
MEMPHIS - DENVER	116:108		107:108	107:120	100:97			
NEW YORK - NEW ORLEANS	107:88		100:92					
HOUSTON - MINNESOTA	120:94		129:125		108:120		107:92	91:100
OKLAHOMA CITY - GOLDEN STATE	114:109	115:114	94:100	121:102			120:109	119:116
UTAH - WASHINGTON	95:100		101:108					
LA LAKERS - PHOENIX	116:121	139:137	114:106	99:95	99:83			
LA CLIPPERS - SAN ANTONIO	88:97	90:85	95:107				90:115	
CHICAGO - NEW JERSEY	90:81	97:92	94:96	84:73	110:95		108:87	
MEMPHIS - GOLDEN STATE	116:111	110:91	109:115				91:90	
PORTLAND - ATLANTA	83:90		82:91				89:92	
NEW YORK - DALLAS	97:113		109:127					
MIAMI - ORLANDO	96:70	96:99	95:104	104:100			89:102	
CLEVELAND - SACRAMENTO	104:107		97:93					
INDIANA - CHARLOTTE	100:92	104:103	104:101	111:88	99:77			
DETROIT - BOSTON	86:109	104:92	82:86	90:101			85:96	
MINNESOTA - PHILADELPHIA	87:107		100:111					
HOUSTON - UTAH	92:103	110:108	97:96					
NEW JERSEY - MILWAUKEE	92:115		81:91	95:110				
PHOENIX - LA LAKERS	106:114	95:99	121:116	137:139			83:99	
OKLAHOMA CITY - DENVER	114:106	104:89	107:112	101:94				
CHICAGO - ATLANTA	94:76		80:83	114:81	76:74		94:109	

VÝSLEDKY POSLEDNÝCH ZAPASOV										OZNACENIE PISMEMOM (V) ZNAMENA ZAPAS HRANY VONKU									
BOSTON	TORONTO (V)	74:86	LA LAKERS	87:88	CHARLOTTE	94:84	MEMPHIS	98:80	NEW YORK	91:89	TORONTO	100:64							
NEW JERSEY	SAN ANTONIO	89:103	DETROIT (V)	92:109	DETROIT	92:99	CHICAGO	87:108	NEW YORK (V)	92:99	MINNESOTA	105:108							
NEW YORK	LA LAKERS	92:85	WASHINGTON (V)	107:93	UTAH	99:88	NEW JERSEY	99:92	BOSTON (V)	89:91	CHICAGO	102:105							
PHILADELPHIA	CLEVELAND (V)	99:84	LA CLIPPERS	77:78	SAN ANTONIO	90:100	LA LAKERS	95:90	ATLANTA (V)	98:87	MIAMI	79:99							
TORONTO	BOSTON	86:74	MILWAUKEE	99:105	WASHINGTON (V)	108:111	MIAMI (V)	89:95	WASHINGTON	106:89	BOSTON (V)	64:100							

VÝSLEDKY POSLEDNÝCH ZAPASOV										OZNACENIE PISMEMOM (V) ZNAMENA ZAPAS HRANY VONKU									
CHICAGO	CHARLOTTE (V)	95:64	NEW ORLEANS (V)	90:67	NEW JERSEY (V)	108:87	MILWAUKEE (V)	113:90	NEW YORK (V)	105:102	PHILADELPHIA (V)	82:98							
CLEVELAND	PHILADELPHIA	84:99	MILWAUKEE	112:113	LA CLIPPERS	99:92	MIAMI (V)	91:107	DALLAS	91:88	ORLANDO (V)	94:102							
DETROIT	NEW JERSEY	109:92	NEW JERSEY (V)	92:98	NEW ORLEANS	89:87	MILWAUKEE	88:80	NEW JERSEY (V)	96:99	NEW YORK (V)	86:113							
INDIANA	DENVER	109:113	MEMPHIS (V)	92:98	ATLANTA (V)	87:97	UTAH	104:99	ORLANDO	81:83	DALLAS (V)	98:87							
MILWAUKEE	ORLANDO	94:99	CLEVELAND (V)	113:112	TORONTO (V)	105:99	PHOENIX	105:107	CHICAGO	90:113	DETROIT (V)	80:88							

VÝSLEDKY POSLEDNÝCH ZAPASOV										OZNACENIE PISMEMOM (V) ZNAMENA ZAPAS HRANY VONKU									
ATLANTA	ORLANDO (V)	89:87	INDIANA	97:87	PHOENIX	90:99	PHILADELPHIA	87:98	MEMPHIS	77:96	TORONTO (V)	100:77							
CHARLOTTE	LA CLIPPERS	86:111	CHICAGO	64:95	BOSTON (V)	84:94	PHOENIX (V)	86:95	PORTLAND (V)	68:112	LA LAKERS (V)	73:106							
MIAMI	WASHINGTON (V)	106:89	ORLANDO (V)	89:102	CLEVELAND	107:91	TORONTO	95:89	PHILADELPHIA (V)	99:79	MILWAUKEE (V)	97:105							
ORLANDO	MILWAUKEE (V)	99:94	ATLANTA	87:89	MIAMI	102:89	LA CLIPPERS	102:107	INDIANA (V)	85:81	CLEVELAND	102:94							
WASHINGTON	MIAMI	89:106	NEW YORK	93:107	TORONTO	111:108	LA CLIPPERS	81:107	TORONTO (V)	89:106	ORLANDO (V)	103:109							

VÝSLEDKY POSLEDNÝCH ZAPASOV										OZNACENIE PISMEMOM (V) ZNAMENA ZAPAS HRANY VONKU									
DALLAS	PORTLAND	97:94	MINNESOTA (V)	104:97	DENVER (V)	105:95	CLEVELAND (V)	88:91	INDIANA	87:98	OKLAHOMA CITY	86:95							
HOUSTON	PHOENIX (V)	96:89	PORTLAND (V)	103:96	DENVER (V)	99:90	MINNESOTA (V)	91:100	PHOENIX	99:81	SAN ANTONIO (V)	91:99							
MEMPHIS	INDIANA	98:92	MINNESOTA	85:80	SAN ANTONIO	84:89	BOSTON (V)	80:98	OKLAHOMA CITY (V)	94:101	ATLANTA (V)	96:77							
NEW ORLEANS	PORTLAND	86:94	CHICAGO	67:90	SACRAMENTO	92:100	DETROIT (V)	87:89	SAN ANTONIO (V)	81:93	PHOENIX	103:120							
SAN ANTONIO	NEW JERSEY (V)	103:89	PHILADELPHIA (V)	100:90	MEMPHIS (V)	89:84	OKLAHOMA CITY	107:96	NEW ORLEANS	93:81	HOUSTON	99:91							

VÝSLEDKY POSLEDNÝCH ZAPASOV										OZNACENIE PISMEMOM (V) ZNAMENA ZAPAS HRANY VONKU									
GOLDEN STATE	DENVER (V)	109:101	OKLAHOMA CITY	116:119	SACRAMENTO (V)	106:114	UTAH	119:101	SACRAMENTO	93:90	OKLAHOMA CITY	109:120							
LA CLIPPERS	CHARLOTTE (V)	111:86	PHILADELPHIA (V)	78:71	CLEVELAND (V)	92:99	ORLANDO (V)	107:102	WASHINGTON (V)	107:81	DENVER	91:112							
LA LAKERS	NEW YORK (V)	85:92	BOSTON (V)	88:87	PHILADELPHIA (V)	90:95	UTAH (V)	87:96	DENVER (V)	93:89	CHARLOTTE	106:73							
PHOENIX	SACRAMENTO (V)	98:84	HOUSTON	89:96	MILWAUKEE (V)	107:105	ATLANTA (V)	99:90	CHARLOTTE	95:86	HOUSTON (V)	81:99							
SACRAMENTO	PHOENIX	84:98	OKLAHOMA CITY	106:101	MINNESOTA (V)	84:86	NEW ORLEANS (V)	100:92	GOLDEN STATE	114:106	PORTLAND	95:92							

VÝSLEDKY POSLEDNÝCH ZAPASOV										OZNACENIE PISMEMOM (V) ZNAMENA ZAPAS HRANY VONKU									
DENVER	INDIANA (V)	113:109	GOLDEN STATE	101:109	DALLAS	95:105	HOUSTON	90:99	PORTLAND (V)	97:117	LA LAKERS	89:93							
MINNESOTA	DALLAS	97:104	MEMPHIS (V)	80:85	SACRAMENTO	86:84	HOUSTON	100:91	NEW JERSEY (V)	108:105	INDIANA	99:109							
OKLAHOMA CITY	UTAH (V)	101:87	SACRAMENTO (V)	101:106	GOLDEN STATE (V)	119:116	PORTLAND (V)	111:107	SAN ANTONIO (V)	96:107	MEMPHIS	101:94							

2	DENVER	28	16	12	7	7	9	5	57.1
3	PORTLAND	28	15	13	11	3	4	10	53.6
4	UTAH	25	13	12	11	5	2	7	52.0
5	MINNESOTA	28	13	15	7	9	6	6	46.4

HÁDZANÁ – LIGA MAJSTROV, MUŽI

ČÍSLO UDAL.	DEŇ	SKUPINY – 9. KOLO	PREDBEŽNÉ KURZY					VÁŠ TIP	VÝSLEDOK							
			1	10	0	02	2									
15.02.	BARCELONA - RK ZAHREB		1.10	1.03	12.00	5.00	8.40									
15.02.	SCHAFFHAUSEN - CHAMBERY		1.80	1.48	8.20	1.80	2.30									
15.02.	B.SARAJEVO - SAVEHOF		3.30	2.40	8.60	1.25	1.45									
15.02.	ATL MADRID - FBERLIN		1.10	1.03	12.00	5.00	8.40									
15.02.	CH.MOSKVA - VESZPREM		2.05	1.60	7.50	1.60	2.05									
15.02.	BJERRINGBRO - KIELCE		3.50	2.50	8.70	1.22	1.40									
15.02.	HAMBURG - KOPFER		1.03	1.01	19.00	6.80	11.50									
15.02.	CONSTANTA - PETERBURG		1.65	1.38	8.40	2.00	2.60									
15.02.	WISLA PLOCK - MET.SKOPIJE		1.65	1.38	8.40	2.00	2.60									
15.02.	SZEGED - P.BEOGRAD		1.20	1.07	9.50	3.60	5.80									
15.02.	MONTPELLIER - AG.KOBENHAVN		1.30	1.15	9.00	2.90	4.10									
15.02.	KIEL - ADEMAR LEON		1.05	1.01	15.00	6.30	10.50									
SKUPINA A			CELKOM	DOMA	VONKU			POZN.								
1.	BARCELONA	8	8	0	0	268:189	16	4	0	0	134:97	4	0	0	134:92	POSTUP
2.	RK ZAHREB	8	6	0	2	228:198	12	3	0	1	121:96	3	0	1	107:102	POSTUP
3.	SAVEHOF	8	4	0	4	227:240	8	4	0	0	115:101	0	0	4	112:139	POSTUP
4.	SCHAFFHAUSEN	8	3	0	5	235:227	6	2	0	2	136:107	1	0	3	117:120	POSTUP
5.	CHAMBERY	8	3	0	5	212:223	6	2	0	2	111:117	1	0	3	101:106	POSTUP
6.	B. SARAJEVO	8	0	0	8	154:265	0	0	0	4	79:128	0	0	4	75:137	POSTUP
SKUPINA B			CELKOM	DOMA	VONKU											POZN.
1.	ATL MADRID	8	6	2	0	259:230	14	3	1	0	126:112	3	1	0	133:118	POSTUP
2.	VESZPREM	8	5	0	3	212:208	10	2	0	2	101:104	3	0	1	111:104	POSTUP
3.	F.BERLIN	8	4	1	3	241:233	9	2	0	2	118:121	2	1	1	123:112	POSTUP
4.	KIELCE	8	4	0	4	231:222	8	2	0	2	122:124	2	0	2	109:109	POSTUP
5.	CH.MOSKVA	8	2	3	3	235:224	7	1	2	1	120:114	1	1	2	115:110	POSTUP
6.	BJERRINGBRO	8	0	0	8	200:250	0	0	0	4	96:120	0	0	4	104:130	POSTUP
SKUPINA C			CELKOM	DOMA	VONKU											POZN.
1.	HAMBURG	8	8	0	0	258:195	16	4	0	0	134:95	4	0	0	124:100	POSTUP
2.	MET.SKOPIJE	8	4	2	2	207:185	10	4	0	0	116:86	0	2	2	91:99	POSTUP
3.	KOPFER	8	4	2	2	212:197	10	2	1	1	102:93	2	1	1	110:104	POSTUP
4.	WISLA PLOCK	8	3	1	4	220:221	7	2	1	1	111:110	1	0	3	109:111	POSTUP
5.	PETERBURG	8	1	1	6	191:245	3	1	1	2	103:121	0	0	4	88:124	POSTUP
6.	CONSTANTA	8	1	0	7	187:232	2	1	0	3	90:114	0	0	4	97:118	POSTUP
SKUPINA D			CELKOM	DOMA	VONKU											POZN.
1.	KIEL	8	6	1	1	256:211	13	3	0	1	121:102	3	1	0	135:109	POSTUP
2.	AG.KOBENHAVN	8	6	0	2	243:217	12	4	0	0	126:105	2	0	2	117:112	POSTUP
3.	ADEMAR LEON	8	5	1	2	243:233	11	3	1	0	118:110	2	0	2	125:123	POSTUP
4.	MONTPELLIER	8	4	0	4	250:242	8	3	0	1	134:121	1	0	3	116:121	POSTUP
5.	SZEGED	8	2	0	6	229:264	4	1	1	3	126:142	1	0	3	103:122	POSTUP
6.	P.BEOGRAD	8	0	0	8	202:256	0	0	0	4	96:122	0	0	4	106:134	POSTUP

HÁDZANÁ – LIGA MAJSTROV, ŽENY

ČÍSLO UDAL.	DEŇ	ŠTVŔTFINÁLOVÉ SKUPINY	PREDBEŽNÉ KURZY					VÁŠ TIP	VÝSLEDOK							
			1	10	0	02	2									
18.02.	IKAST - ITX ESTELLA		1.65	1.38	8.40	2.00	2.60									
19.02.	GYOR - LARVIK		1.40	1.22	8.70	2.50	3.50									
18.02.	METZ - LJUBLJANA		1.70	1.42	8.30	1.90	2.50									
19.02.	VALCEA - B.PODGORICA		1.90	1.52	7.70	1.70	2.20									
SKUPINA 1			CELKOM	DOMA	VONKU			POZN.								
1.	GYOR	2	2	0	0	63:53	4	1	0	0	35:27	1	0	0	28:26	POSTUP
2.	LARVIK	2	1	1	0	49:45	3	0	1	0	23:23	1	0	0	26:22	POSTUP
3.	ITX ESTELLA	2	0	1	1	49:51	1	0	0	1	26:28	0	1	0	23:23	POSTUP
4.	IKAST	2	0	0	2	49:61	0	0	0	1	22:26	0	0	1	27:35	POSTUP
SKUPINA 2			CELKOM	DOMA	VONKU			POZN.								
1.	VALCEA	2	2	0	0	61:46	4	1	0	0	30:21	1	0	0	31:25	POSTUP
2.	B. PODGORICA	2	2	0	0	58:48	4	1	0	0	29:21	1	0	0	29:27	POSTUP
3.	METZ	2	0	0	2	48:59	0	0	0	1	27:29	0	0	1	21:30	POSTUP
4.	LJUBLJANA	2	0	0	2	46:60	0	0	0	1	25:31	0	0	1	21:29	POSTUP

KONEČNÉ TABUĽKY ZÁKLADNÝCH SKUPÍN

ČÍSLO UDAL.	DEŇ	ZÁPASY 18. KOLA	VÝSLEDKY V ROKU					PREDBEŽNÉ KURZY					VÁŠ TIP	VÝSLEDOK		
			2011-2012 D	2010-2011 V	1	10	0	02	2							
18.02.	LOGRONO - TORREVIEJA		32:32	25:24	29:26	1.40	1.22	8.70	2.50	3.50						
15.02.	SAGUNTO - BARCELONA		26:33	29:32	29:41	15.00	8.00	25.00	1.00	1.01						
15.02.	GUADALAJARA - GRANOLLERS		28:31	34:34	22:39	1.95	1.55	7.50	1.67	2.15						
15.02.	ARAGON - CUENCA		30:34	37:31	30:29	1.35	1.17	8.80	2.70	3.90						
18.02.	SAN ANTONIO - A. O VIGO		21:32			1.05	1.01	15.00	6.00	10.50						
18.02.	VALLADOLID - ANTEQUERA		29:41	34:26	33:20	15.00	8.00	25.00	1.00	1.01						
15.02.	HUESCA - ATL MADRID		29:41			4.10	2.90	9.00	1.15	1.30						
15.02.	AN. PAMPLONA - ADEMAR LEON		25:31													
VÝSLEDKY POSLEDNÝCH ZÁPASOV			(OZNAČENIE PÍSMENOM (V) ZNAMENÁ ZAPAS HRANY VONKU)													
A. O VIGO	ARAGON	26:29	GUADALAJARA (V)	23:28	SAGUNTO (V)	29:29	AN. PAMPLONA	29:19	LOGRONO (V)	28:31	TORREVIEJA	19:19				
ADEMAR LEON	LOGRONO	38:27	TORREVIEJA (V)	22:22	ATL MADRID	31:39	BARCELONA (V)	31:38	GRANOLLERS	30:27	CUENCA (V)	27:24				
AN. PAMPLONA	BARCELONA (V)	18:32	GRANOLLERS	24:33	CUENCA	34:27	A. O VIGO (V)	19:29	ANTEQUERA	27:26	HUESCA (V)	27:29				
ANTEQUERA	SAN ANTONIO	31:27	ARAGON (V)	26:32	GUADALAJARA (V)	23:37	SAGUNTO	27:24	AN. PAMPLONA (V)	26:27	LOGRONO	25:26				
ARAGON	A. O VIGO (V)	29:26	ANTEQUERA	32:26	HUESCA	31:28	VALLADOLID (V)	26:28	SAN ANTONIO	29:34	ATL MADRID	24:26				
ATL MADRID	TORREVIEJA	34:20	VALLADOLID (V)	28:22	ADEMAR LEON (V)	39:31	SAN ANTONIO	37:31	BARCELONA	23:25	ARAGON (V)	26:24				
BARCELONA	AN. PAMPLONA	32:18	LOGRONO (V)	32:22	TORREVIEJA (V)	34:32	ADEMAR LEON	38:31	ATL MADRID (V)	25:23	GRANOLLERS (V)	33:24				
CUENCA	GUADALAJARA	28:27	SAGUNTO (V)	28:25	AN. PAMPLONA (V)	27:34	LOGRONO	31:30	TORREVIEJA (V)	25:23	ADEMAR LEON	24:27				
GRANOLLERS	SAGUNTO	31:28	AN. PAMPLONA (V)	33:24	LOGRONO (V)	27:33	TORREVIEJA	28:20	ADEMAR LEON (V)	27:30	BARCELONA	24:33				
GUADALAJARA	CUENCA (V)	28:23	A. O VIGO	28:23	ANTEQUERA	37:23	HUESCA (V)	37:30	VALLADOLID	31:31	SAN ANTONIO (V)	27:27				
HUESCA	VALLADOLID	29:30	SAN ANTONIO (V)	23:37	ARAGON (V)	28:31	GUADALAJARA	30:37	SAGUNTO (V)	31:27	AN. PAMPLONA	29:27				
LOGRONO	ADEMAR LEON (V)	27:38	BARCELONA	22:32	GRANOLLERS	33:27	CUENCA (V)	30:31	A. O VIGO	31:28	ANTEQUERA (V)	26:25				
SAGUNTO	GRANOLLERS (V)	28:31	CUENCA	25:28	A. O VIGO	29:29	ANTEQUERA (V)	24:27	VALLADOLID (V)	27:27	VALLADOLID (V)	25:32				
SAN ANTONIO	ANTEQUERA (V)	27:31	HUESCA	37:23	VALLADOLID	32:34	ATL MADRID (V)	31:37	ARAGON (V)	34:29	GUADALAJARA	27:27				
TORREVIEJA	ATL MADRID (V)	20:34	ADEMAR LEON	22:22	BARCELONA	32:34	GRANOLLERS (V)	20:28	CUENCA	23:25	A. O VIGO (V)	19:19				
VALLADOLID	HUESCA (V)	30:29	ATL MADRID	22:28	SAN ANTONIO (V)	34:32	ARAGON	28:26	GUADALAJARA (V)	31:31	SAGUNTO	32:25				
TABUĽKA			CELKOM	DOMA	VONKU							POZN.				
1.	BARCELONA	17	17	0	0	582:408	34	8	0	0	284:190	9	0	0	298:218	LM
2.	ATL MADRID	17	16	0	1	610:452	32	8	0	1	327:239	8	0	0	283:213	LM
3.	ADEMAR LEON	17	11	2	4	502:446	24	8	0	1	291:229	3	2	3	211:217	LM
4.	VALLADOLID	17	10	3	4	492:451	23	6	1	1	232:204	4	2	3	260:247	LM
5.	ARAGON	17	10	0	7											

HÁZANÁ - DÁNSKA LIGA

ČÍSLO UDAL.	DEŇ	ZÁPASY 20. KOLA	VÝSLEDKY V ROKU			PREDBEŽNÉ KURZY					VÁŠ TIP	VÝSLEDOK
			2011-2012	2010-2011		1	10	0	02	2		
			D	V	D	V						
15.02.		AARHUS - BJERRINGBRO		28:30	27:23	23:25	3.30	2.40	8.60	1.25	1.45	
15.02.		FC KOBENHAVN - SONDERJYSKE		30:30			1.01	1.00	25.00	8.00	15.00	
17.02.		VIBORG - SKIVE		28:24			1.35	1.17	8.80	2.70	3.90	
15.02.		LEMVIG - MORS		28:31	24:27	36:24	1.75	1.45	8.30	1.85	2.40	
18.02.		HOLSTEBRO - AAB AALBORG		30:30	28:28	27:39	1.45	1.23	8.70	2.45	3.40	
18.02.		KOLDING - NORDSJAE LLAND		28:22	32:32	25:25	1.10	1.03	12.00	5.00	8.40	
15.02.		SKJERN - SKANDERBORG		31:27			1.15	1.05	10.00	4.15	7.00	

VÝSLEDKY POSLEDNÝCH ZÁPASOV												OZNAČENIE PÍSMENOM (V) ZNAMENÁ ZÁPAS HRANY VONKU											
AAB AALBORG	FC KOBENHAVN	26:24	AARHUS (V)	37:32	BJERRINGBRO	26:31	SKJERN (V)	34:23	LEMVIG	36:38	VIBORG	29:22											
AARHUS	SKIVE (V)	27:21	AAB AALBORG	32:37	LEMVIG	32:24	HOLSTEBRO (V)	20:30	FC KOBENHAVN (V)	27:30	SONDERJYSKE	25:25											
BJERRINGBRO	SKJERN	26:26	NORDSJAE LLAND	28:22	AAB AALBORG (V)	31:26	MORS (V)	27:30	SKANDERBORG	30:27	LEMVIG (V)	30:26											
FC KOBENHAVN	AAB AALBORG (V)	24:26	KOLDING	28:20	MORS	54:17	27:23	VIBORG (V)	20:23	AARHUS	30:27	HOLSTEBRO	29:23										
HOLSTEBRO	KOLDING	33:27	VIBORG (V)	23:23	SKANDERBORG	31:23	SKJERN	30:23	SKJERN	30:23	FC KOBENHAVN (V)	23:29											
KOLDING	HOLSTEBRO (V)	27:33	FC KOBENHAVN (V)	20:28	SKJERN	26:23	SKANDERBORG (V)	32:30	VIBORG	30:28	MORS	29:28											
LEMVIG	SKANDERBORG (V)	27:36	SKIVE (V)	22:25	AARHUS (V)	24:32	SONDERJYSKE	31:30	AAAB AALBORG (V)	38:36	BJERRINGBRO	26:30											
MORS	NORDSJAE LLAND (V)	25:30	SKANDERBORG	28:26	FC KOBENHAVN (V)	23:27	BJERRINGBRO	30:27	SKIVE (V)	33:33	KOLDING (V)	28:29											
NORDSJAE LLAND	MORS	30:25	BJERRINGBRO (V)	22:28	VIBORG (V)	21:25	SKIVE	16:26	SONDERJYSKE (V)	28:25	SKANDERBORG	22:27											
SKANDERBORG	LEMVIG	36:27	MORS (V)	26:28	HOLSTEBRO (V)	20:31	KOLDING	30:32	BJERRINGBRO (V)	19:32	NORDSJAE LLAND (V)	27:22											
SKIVE	AARHUS	21:27	LEMVIG	25:22	SONDERJYSKE	20:31	NORDSJAE LLAND (V)	26:16	MORS	33:33	SKJERN (V)	28:34											
SKJERN	BJERRINGBRO (V)	26:26	SONDERJYSKE (V)	30:31	KOLDING (V)	23:26	AAB AALBORG	23:34	HOLSTEBRO (V)	27:24	SKIVE	34:28											
SONDERJYSKE	VIBORG	35:37	SKJERN	31:30	SKIVE (V)	19:24	LEMVIG (V)	30:31	NORDSJAE LLAND	25:28	AAARHUS (V)	25:25											
VIBORG	SONDERJYSKE (V)	37:35	HOLSTEBRO	23:23	NORDSJAE LLAND	25:21	FC KOBENHAVN	23:29	KOLDING (V)	28:30	AAAB AALBORG (V)	22:29											

TABUĽKA												CELKOM			DOMA			VONKU			POZN.
1.	FC KOBENHAVN	19	16	1	2	557:456	33	9	0	1	284:225	7	1	1	273:231		O TITUL				
2.	BJERRINGBRO	19	13	2	4	530:466	28	7	2	1	260:217	6	1	3	270:249		O TITUL				
3.	KOLDING	19	13	2	4	541:517	27	7	2	1	292:271	6	0	3	249:246		O TITUL				
4.	HOLSTEBRO	19	10	4	5	549:492	24	7	0	3	310:253	3	4	2	239:239		O TITUL				
5.	AAB AALBORG	19	10	4	8	566:525	21	5	1	4	302:282	5	0	4	264:243		O TITUL				
6.	SKJERN	19	9	3	7	507:513	21	4	1	4	236:243	5	2	3	271:270		O TITUL				
7.	AARHUS	19	7	2	10	529:532	16	3	1	5	257:255	4	1	5	272:277		O TITUL				
8.	SKANDERBORG	19	8	0	11	486:518	16	6	0	3	246:231	2	0	8	240:287		O TITUL				
9.	MORS	19	7	2	10	499:543	16	6	1	3	269:269	1	1	7	230:274		BARAZ				
10.	VIBORG	19	6	3	10	490:525	15	4	1	5	255:265	2	2	5	235:260		BARAZ				
11.	SONDERJYSKE	19	6	2	11	514:536	14	4	1	4	257:248	2	1	7	257:288		BARAZ				
12.	NORDSJAE LLAND	19	5	3	11	446:496	13	1	3	5	207:233	4	0	6	239:263		BARAZ				
13.	SKIVE	19	5	1	13	479:504	11	2	1	7	247:265	3	0	6	232:239		BARAZ				
14.	LEMVIG	19	5	0	14	496:566	10	3	0	6	238:272	2	0	8	258:294		ZOSTUP				

HÁZANÁ - ŠVÉDSKA LIGA

ČÍSLO UDAL.	DEŇ	ZÁPASY 26. KOLA	VÝSLEDKY V ROKU			PREDBEŽNÉ KURZY					VÁŠ TIP	VÝSLEDOK	
			2011-2012	2010-2011		1	10	0	02	2			
			D	V	D	V							
15.02.		LUGI - H 43 LUND		26:21	35:27	25:22	31:29	1.15	1.05	10.00	4.15	7.00	
15.02.		SKOVDE - GUIF		30:34	22:22	39:30	22:29	2.60	2.00	8.40	1.38	1.65	
15.02.		REDBERGLID - ALINGSAS		23:27	23:25	31:19	22:24	2.05	1.60	7.50	1.60	2.05	
17.02.		ARANAS - MALMO		30:21	26:30	30:22	30:34	1.80	1.48	8.20	1.80	2.30	
19.02.		YSTAD IF - KRISTIANSTAD		30:27	21:20	28:22	28:26	1.30	1.15	9.00	2.90	4.10	
15.02.		TUMBA - SAVEHOF		14:31	27:35			8.40	5.00	12.00	1.03	1.10	
19.02.		DROTT - HAMMARBY		26:24	30:28	25:29		1.15	1.05	10.00	4.15	7.00	

VÝSLEDKY POSLEDNÝCH ZÁPASOV												OZNAČENIE PÍSMENOM (V) ZNAMENÁ ZÁPAS HRANY VONKU											
ALINGSAS	SKOVDE	33:25	GUIF (V)	29:23	HAMMARBY (V)	24:22	SAVEHOF	21:29	H 43 LUND (V)	29:29	H 43 LUND	23:28											
ARANAS	DROTT (V)	29:33	HAMMARBY	23:20	YSTAD IF	23:29	LUGI (V)	18:37	TUMBA	31:27	TUMBA (V)	33:33											
DROTT	ARANAS	33:29	YSTAD IF (V)	26:28	LUGI	22:25	TUMBA (V)	33:31	REDBERGLID	26:27	REDBERGLID (V)	33:31											
H 43 LUND	HAMMARBY (V)	33:25	ALINGSAS	23:29	SAVEHOF (V)	20:34	H 43 LUND	45:32	KRISTIANSTAD	29:29	KRISTIANSTAD	27:25											
HAMMARBY	GUIF	34:30	REDBERGLID (V)	20:32	SKOVDE	27:28	GUIF	32:45	ALINGSAS	29:29	ALINGSAS (V)	28:23											
KRISTIANSTAD	LUGI	26:30	TUMBA (V)	20:23	ALINGSAS (V)	22:24	YSTAD IF (V)	18:37	SAVEHOF	25:32	SAVEHOF (V)	25:27											
LUGI	KRISTIANSTAD (V)	30:26	MALMO	21:24	DROTT (V)	25:22	ARANAS	37:18	YSTAD IF (V)	25:29	YSTAD IF	28:22											
MALMO	YSTAD IF	27:24	LUGI (V)	24:21	TUMBA	35:23	REDBERGLID (V)	28:21	SKOVDE	28:34	SKOVDE (V)	24:26											
REDBERGLID	SAVEHOF (V)	16:27	H 43 LUND	32:20	KRISTIANSTAD (V)	22:28	MALMO	21:28	DROTT (V)	27:26	DROTT	31:33											
SKOVDE	ALINGSAS (V)	25:33	SAVEHOF	31:24	H 43 LUND (V)	28:27	KRISTIANSTAD	29:30	MALMO (V)	34:28	MALMO	26:24											
SAVEHOF	REDBERGLID	27:16	SKOVDE (V)	24:31	GUIF	34:20	ALINGSAS (V)	29:21	HAMMARBY (V)	30:25	HAMMARBY	27:25											
TUMBA	H 43 LUND (V)	30:34	KRISTIANSTAD	26:27	MALMO (V)	23:35	DROTT	31:33	ARANAS (V)	27:31	ARANAS	33:28											
YSTAD IF	MALMO (V)	24:27	DROTT	28:26	ARANAS (V)	29:23	HAMMARBY	37:18	LUGI	29:25	LUGI (V)	22:28											

TABUĽKA												CELKOM			DOMA			VONKU			POZN.
1.	GUIF	24	17	3	4	718:638	37	10	1	1	371:312	7	2	3	347:326		PLAY OFF				
2.	YSTAD IF	24	17	2	5	680:643	36	10	2	0	353:296	7	0	5	327:347		PLAY OFF				
3.	SAVEHOF	24	15	1	8	693:614	31	8	1	3	348:305	7	0	5	345:309		PLAY OFF				
4.	ALINGSAS	24	15	1	8	623:573	31	9	0	4	338:305	6	1	4	287:268		PLAY OFF				
5.	KRISTIANSTAD	24	13	2	9	656:632	28	8	1	3	328:305	5	1	6	326:327		PLAY OFF				
6.	DROTT	24	13	0	11	677:657	26	6	0	5	323:303	7	0	6	354:354		PLAY OFF				
7.	SKOVDE	24	10	5	9	691:669	25	6	1	5	372:345	4	4	4	319:324		PLAY OFF				
8.	MALMO	24	12	1	11	669:649	25	7	1	4	350:322	5	0	7	319:327		PLAY OFF				
9.	LUGI	24	12	0	12	639:612	24	7	0	5	324:292	5	0	7	315:320						
10.	REDBERGLID	24	10	0	14	689:676	20	5	0	7	352:339	5	0	7	337:337						
11.	ARANAS	24	8	1	15	600:689	17	5	0	7	305:341	3	1	8	295:348		BARAZ				
12.	H 43 LUND	24	7	2	15	637:714	16	3	1												

HÁDZANÁ - NÓRSKA LIGA

TABUĽKA		CELKOM			DOMA			VONKU			POZN.					
1.	ELVERUM	16	12	1	3	503:418	25	8	1	0	291:235	4	0	3	212:183	PLAY OFF
2.	HASLUM	16	11	3	2	527:445	25	6	1	1	244:204	5	2	1	283:241	PLAY OFF
3.	DRAMMEN	16	10	0	6	529:481	20	7	0	1	283:247	3	0	5	246:234	PLAY OFF
4.	RUNAR	15	8	2	5	451:439	18	5	1	2	244:235	3	1	3	207:204	PLAY OFF
5.	STAVANGER	15	8	1	6	480:460	17	5	0	2	230:210	3	1	4	250:250	PLAY OFF
6.	ARENDAL	16	7	3	6	425:425	17	5	1	3	247:235	2	2	3	178:190	PLAY OFF
7.	FOLLO	16	8	1	7	455:483	17	6	1	1	248:221	2	0	6	207:262	PLAY OFF
8.	FYLLINGEN	16	7	2	7	453:445	16	5	1	1	223:193	2	1	6	230:252	PLAY OFF
9.	NOTERROY	16	7	2	7	410:419	16	4	1	3	206:210	3	1	4	204:209	
10.	BAFKKELAGET	16	4	1	11	458:479	9	3	1	3	205:203	1	0	8	253:276	BARAZ
11.	HERULF	16	3	2	11	457:518	8	1	1	6	226:260	2	1	5	231:258	ZOSTUP
12.	SANDEFJORD	16	1	0	15	403:539	2	1	0	7	199:252	0	0	8	204:287	ZOSTUP

HÁDZANÁ - POLSKÁ LIGA

TABUĽKA		CELKOM			DOMA			VONKU			POZN.					
1.	KIELCE	17	17	0	0	644:417	34	9	0	0	360:213	8	0	0	284:204	PLAY OFF
2.	WISŁA PŁOCK	17	13	2	2	507:430	28	7	0	1	253:209	6	2	1	254:221	PLAY OFF
3.	ST. MIELEC	17	10	1	6	499:485	21	8	0	1	286:250	2	1	5	213:235	PLAY OFF
4.	KWIDZYN	17	10	0	7	461:451	20	5	0	3	218:213	5	0	4	243:238	PLAY OFF
5.	PULAWY	17	7	4	6	442:431	18	4	2	2	206:199	3	2	4	236:232	PLAY OFF
6.	GŁOGÓW	17	7	1	9	445:478	15	4	1	3	212:216	3	0	6	233:262	PLAY OFF
7.	ZABRZE	17	7	0	10	434:444	14	5	0	4	225:219	2	0	6	209:225	PLAY OFF
8.	WAGROWIEC	17	6	1	10	469:518	13	4	1	4	252:262	2	0	6	217:256	PLAY OFF
9.	LEGNICA	17	6	0	11	416:502	12	3	0	6	218:254	3	0	5	198:248	O ZOSTUP
10.	Z. LUBIN	17	5	1	11	453:491	11	3	1	5	246:265	2	0	6	207:226	O ZOSTUP
11.	J. CIECHANÓW	17	5	0	12	437:491	10	3	0	5	204:227	2	0	7	233:264	O ZOSTUP
12.	OLSZTYN	17	4	0	13	402:471	8	3	0	5	192:210	1	0	8	210:261	O ZOSTUP

HÁDZANÁ - DÁNSKA LIGA, ŽENY

TABUĽKA		CELKOM			DOMA			VONKU			POZN.					
1.	VIBORG	17	14	1	2	548:411	29	8	0	1	302:210	6	1	1	246:201	O TITUL
2.	HOLSTEBRO	17	14	1	2	528:463	29	7	0	1	269:226	7	1	1	259:237	O TITUL
3.	RANDERS	17	12	0	4	443:389	26	6	0	2	212:170	7	0	2	247:219	O TITUL
4.	IKAST	17	12	0	4	443:384	24	8	0	1	236:191	4	0	4	204:193	O TITUL
5.	ESBJERG	17	10	2	5	464:396	22	4	1	3	225:181	6	1	2	239:215	O TITUL
6.	VEJEN	17	6	1	10	392:428	13	2	1	5	188:205	4	0	5	204:223	O TITUL
7.	AARHUS	16	6	0	10	370:407	12	3	0	5	180:190	3	0	5	190:217	
8.	AALBORG	17	6	0	11	401:460	12	3	0	6	222:251	3	0	5	179:209	
9.	FREDERIKSBERG	17	5	1	11	415:448	11	4	0	5	224:217	1	1	6	191:231	
10.	SLAGELSE	16	3	3	10	373:445	9	1	3	5	209:237	2	0	5	164:208	
11.	SILKEBORG	17	4	0	13	371:445	8	2	0	6	181:203	2	0	7	190:242	
12.	GOG/SVENDBORG	17	3	1	13	336:426	7	2	0	6	168:200	1	1	7	168:226	ZOSTUP

HÁDZANÁ - ČESKÁ EXTRALIGA

TABUĽKA		CELKOM			DOMA			VONKU			POZN.					
1.	DUKLA PRAHA	16	13	2	1	444:358	28	7	1	0	226:178	6	1	1	218:180	O TITUL
2.	KARVINA	16	12	1	3	491:423	25	8	0	0	266:200	4	1	3	225:223	O TITUL
3.	ZUBRÍ	15	10	3	3	423:331	24	6	1	0	209:146	5	1	3	214:185	O TITUL
4.	JICIN	16	10	3	3	464:385	23	6	2	0	246:193	4	1	3	218:192	O TITUL
5.	LOVOSICE	16	9	1	6	451:377	19	5	0	3	223:186	4	1	3	228:191	O TITUL
6.	HRANICE	16	6	3	7	414:421	15	3	2	3	212:211	3	1	4	202:210	O TITUL
7.	PREŠOV	16	7	1	8	463:480	15	3	1	4	238:237	4	0	4	225:243	
8.	FR. MÍSTEK	16	5	2	9	463:484	12	3	1	4	225:231	2	1	5	238:253	
9.	PLZEN	15	3	5	7	371:365	11	2	2	4	202:191	1	3	3	169:174	
10.	KP BRNO	16	3	2	11	371:474	8	2	0	6	187:230	1	2	5	184:244	
11.	KOPRIVNICE	16	3	1	12	391:511	7	2	1	5	203:234	1	0	7	188:277	
12.	TREBON	16	1	1	14	312:449	3	1	1	6	162:222	0	0	8	150:227	

HÁDZANÁ - FRANCÚZSKA LIGA

TABUĽKA		CELKOM			DOMA			VONKU			POZN.					
1.	MONTPELLIER	15	15	0	0	528:402	30	7	0	0	250:183	8	0	0	278:219	LM
2.	CHAMBERY	15	13	0	2	414:384	26	6	0	1	201:175	7	0	1	213:209	LM
3.	DUNKERQUE	15	10	1	4	410:368	21	5	0	3	228:199	5	1	1	182:169	EHF
4.	S. RAFAEL	15	10	0	5	410:412	20	5	0	3	226:218	5	0	2	184:194	EHF
5.	NANTES	15	7	4	4	413:416	18	5	2	1	231:215	2	2	3	200:201	
6.	SELESTAT	15	7	0	8	414:419	14	5	0	3	224:215	2	0	5	190:204	
7.	CESSON	15	7	0	8	408:417	14	4	0	4	216:206	3	0	4	192:211	
8.	TREMBLAY	15	6	0	9	394:413	12	4	0	3	194:187	2	0	6	200:226	
9.	TOULOUSE	15	6	0	9	403:423	12	4	0	4	223:224	2	0	5	180:199	
10.	CRETEIL	15	5	1	9	408:431	11	3	1	3	199:199	2	0	6	209:232	
11.	NIMES	15	4	1	10	408:422	9	2	1	4	183:191	2	0	6	225:231	
12.	U. S. IVRY	15	3	2	10	359:394	8	3	1	3	178:179	0	1	7	181:215	
13.	PARIS HANDBALL	15	4	0	11	403:440	8	3	0	4	189:197	1	0	7	214:243	ZOSTUP
14.	ISTRES	15	3	1	11	425:474	7	2	0	6	229:256	1	1	5	196:218	ZOSTUP

HÁDZANÁ - RAKÚSKA LIGA

O TITUL		CELKOM			DOMA			VONKU			POZN.					
1.	KREMS (S)	1	1	0	0	21:17	7	1	0	0	21:17	0	0	0	0:0	PLAY OFF
2.	HARD (3)	1	1	0	0	23:19	5	0	0	0	0:0	1	0	0	23:19	PLAY OFF
3.	LINZ (4)	1	0	0	1	21:27	4	0	0	0	21:27	0	0	0	0:0	PLAY OFF
4.	AON FEIERS (1)	1	1	0	0	22:21	3	0	0	0	0:0	1	0	0	27:21	PLAY OFF
5.	BREGENZ (2)	1	0	0	1	19:23	2	0	0	1	19:23	0	0	0	0:0	
6.	INNSBRUCK	1	0	0	1	17:21	0	0	0	0	0:0	0	0	1	17:21	
O ZOSTUP		CELKOM			DOMA			VONKU			POZN.					
1.	LEOBEN	1	1	0	0	36:23	2	1	0	0	36:23	0	0	0	0:0	
2.	SCHWAZ	1	1	0	0	35:24	2	1	0	0	35:24	0	0	0	0:0	
3.	BARNBACH	1	1	0	0	36:32	2	0	0	0	0:0	1	0	0	36:32	
4.	WEST WIEN	1	1	0	0	28:24	2	1	0	0	28:24	0	0	0	0:0	
5.	KARNTEN	1	0	0	1	32:36	0	0	0	1	32:36	0	0	0	0:0	ZOSTUP
6.	FERLACH	1	0	0	1	24:28	0	0	0	0	0:0	0	0	1	24:28	ZOSTUP
7.	TROFAIACH	1	0	0	1	24:35	0	0	0	0	0:0	0	0	1	24:35	ZOSTUP
8.	GANSERNDORF	1	0	0	1	23:36	0	0	0	0	0:0	0	0	1	23:36	ZOSTUP

HÁDZANÁ - ŠVAJČIARSKA LIGA

TABUĽKA		CELKOM			DOMA			VONKU			POZN.					
1.	SCHAFFHAUSEN	19	19	0	0	618:456	38	10	0	0	345:243	9	0	0	273:213	O TITUL
2.	W THUN	19	13	2	4	574:483	28	7	2	1	310:255	6	0	3	365:230	O TITUL
3.	P. WINTERTHUR	19	12	3	4	557:493	27	8	0	1	268:224	4	3	3	289:269	O TITUL
4.	KRIENS	19	11	3	5	542:470	25	7	2	1	295:243	4	1	4	247:227	O TITUL
5.	ST. GALLEN	19	9	2	8	553:550	20	5	1	3	267:251	4	1	5	286:299	O TITUL
6.	BASEL	19	8	3	8	512:546	19	5	2	3	276:266	3	1	5	236:280	O TITUL
7.	ST. FA	19	9	0	10	559:566	18	6	0	3	264:263	3	0	7	295:303	BARAZ
8.	BSV BERN	19	8	1	10	494:511	17	5	0	4	238:240	3	1	6	256:271	BARAZ
9.	A. Z RICH	19	8	0	11	491:536	16	6	0	3	239:243	2	0	8	252:293	BARAZ
10.	GOSSAU	19</														

VOLEJBAL – SLOVENSKÁ LIGA

0 1. - 4. MIESTO						
1. VKP BRATISLAVA	3	3	0	9:2	9	
2. VT BRATISLAVA	3	2	1	6:4	6	
3. SVIDNÍK	3	1	2	5:7	3	
4. HUMENNÉ	3	0	3	2:9	0	
0 5. - 10. MIESTO						
5. PŘESOV	21	12	9	44:34	38	
6. NITRA	21	9	12	38:43	28	
7. MYJAVA	21	10	11	37:43	28	
8. ZVOLEN	21	4	17	25:53	16	
9. TRENČÍN	21	5	16	26:55	16	
10. ST. LUBOVNA	21	5	16	25:56	14	

VOLEJBAL - POĽSKÁ LIGA

MUŽI						
1. BELCHATOW	14	12	2	38:16	34	PLAY OFF
2. KĘDZIERZYN	14	10	4	35:16	31	PLAY OFF
3. BYDGOSZCZ	14	10	4	34:20	28	PLAY OFF
4. JASTRZĘBSKI	14	10	4	35:22	28	PLAY OFF
5. RZESZOW	14	10	4	32:19	28	PLAY OFF
6. PWARSAWA	14	5	9	28:33	17	PLAY OFF
7. CZESTOCHOWA	14	5	9	19:31	16	PLAY OFF
8. KIELCE	14	3	11	20:34	13	PLAY OFF
9. OLSZTYN	14	3	11	14:35	10	O ZOSTUP
10. GDANSK	14	2	12	9:38	5	O ZOSTUP
ZENY						
1. M. MUSZYNA	18	15	3	48:14	45	PLAY OFF
2. T. SOPOT	18	15	3	46:20	43	PLAY OFF
3. D. GORNICZA	18	12	6	40:27	34	PLAY OFF
4. BIELSKO BIALA	18	12	6	40:33	33	PLAY OFF
5. BYDGOSZCZ	18	8	10	35:35	26	PLAY OFF
6. PILA	18	7	11	31:40	22	PLAY OFF
7. LODZ	18	7	11	31:38	21	PLAY OFF
8. G. WROCLAW	18	6	12	29:40	21	PLAY OFF
9. BIALYSTOK	18	5	13	21:45	14	
10. ST. MIELEC	18	3	15	20:48	11	ZOSTUP

VOLEJBAL - NEMECKÁ LIGA

TABUČKA						
1. UNTERHACHING	18	17	1	51:11	34	PLAY OFF
2. FRIEDRICHSHAFEN	18	15	3	50:16	30	PLAY OFF
3. SCC BERLIN	17	12	5	43:18	24	PLAY OFF
4. MOERSER	17	11	6	40:29	22	PLAY OFF
5. TV BUHL	18	11	7	35:31	22	PLAY OFF
6. NETZHOPPERS	19	10	9	34:35	20	PLAY OFF
7. GÖTHA	18	6	12	29:42	12	PLAY OFF
8. SPFRGAU	17	6	11	25:40	12	PLAY OFF
9. DÜREN	18	5	13	25:42	10	PLAY OFF
10. ROTTENBURG	18	5	13	24:44	10	
11. BOTTROP	18	0	18	6:54	0	ZOSTUP

VOLEJBAL - RUSKÁ LIGA

TABUČKA - VYCHOD						
1. KAZAN	14	13	1	39:11	37	PLAY OFF
2. NOVOSIBIRSK	14	9	5	32:21	27	PLAY OFF
3. K. KEMEROVO	14	8	6	30:25	24	PLAY OFF
4. UFA	14	8	6	29:26	23	PLAY OFF
5. N. URENGOY	14	8	6	26:24	23	PLAY OFF
6. G. SURGUT	14	4	10	24:33	16	PLAY OFF
7. N. NOVGOROD	14	3	11	16:35	9	PLAY OUT
8. JEKATERINBURG	14	3	11	15:36	9	PLAY OUT
TABUČKA – ZAPAD						
1. I. ODINTSOVO	14	11	3	36:11	34	PLAY OFF
2. D. MOSKVA	14	11	3	37:16	32	PLAY OFF
3. BELGOROD	14	10	4	33:20	29	PLAY OFF
4. LOK. CHARKOV	14	6	8	26:29	19	PLAY OFF
5. JAROSLAVL	14	6	8	21:27	19	PLAY OFF
6. KRASNODAR	14	6	8	24:28	17	PLAY OFF
7. S. MINSK	14	4	10	16:34	11	PLAY OUT
8. IPETERBURG	14	2	12	11:39	7	PLAY OUT

VOLEJBAL – TALIANSKA LIGA

MUŽI						
1. TRENTINO	19	17	2	54:14	50	PLAY OFF
2. CUNEO	19	14	5	52:30	42	PLAY OFF
3. MACERATA	19	14	5	48:27	40	PLAY OFF
4. MODENA	19	13	6	43:30	35	PLAY OFF
5. MONZA	19	12	7	41:33	34	PLAY OFF
6. TREVISO	19	10	9	42:33	32	PLAY OFF
7. PIACENZA	19	8	11	34:40	26	PLAY OFF
8. VERONA	19	8	11	33:43	25	PLAY OFF
9. M. RIM	19	8	11	33:41	24	
10. LATINA	19	8	11	35:43	23	
11. VALENTIA	19	8	11	31:42	22	
12. SAN GISUTINO	19	6	13	31:49	19	
13. PADOVA	19	5	14	26:45	18	ZOSTUP
14. RAVENNA	19	2	17	19:52	9	ZOSTUP
ZENY						
1. ARSIZIO	15	15	0	48:9	44	PLAY OFF
2. VILLA CORTESE	16	13	3	43:16	38	PLAY OFF
3. URBINO	13	10	3	37:14	30	PLAY OFF
4. BERGAMO	15	7	8	34:26	25	PLAY OFF
5. A. NOVARA (-3)	14	10	4	32:24	23	PLAY OFF
6. PIACENZA	16	8	8	35:34	22	PLAY OFF
7. PARMA	16	6	10	25:37	19	O PLAY OFF
8. PESARO	14	6	8	26:32	18	O PLAY OFF
9. MODENA	15	5	10	27:34	17	O PLAY OFF
10. CHIERI	14	2	12	17:41	6	O PLAY OFF
11. PAVIA	16	0	16	7:51	1	ZOSTUP

VOLEJBAL – GRÉCKA LIGA

TABUČKA						
1. IRAKLIS S.	14	14	0	42:11	38	PLAY OFF
2. OLYMPIAKOS P.	14	10	4	36:15	31	PLAY OFF
3. PAMVOHAIKOS	15	11	4	36:24	30	PLAY OFF
4. FOINIKAS	14	9	5	32:19	27	PLAY OFF
5. LAMIA	15	8	7	26:31	21	
6. PAOK S.	14	7	7	27:28	20	
7. ARIS S.	15	5	10	28:34	20	
8. ALEXANDROUPOLI	14	5	9	23:31	17	
9. KIFISIAS	14	4	10	24:36	16	
10. PATRAS	15	4	11	18:38	11	
11. IPANATHINAIKOS	15	2	13	15:40	9	ZOSTUP

RUGBY - ANGLICKÁ SUPER LEAGUE

TABUČKA							
1. ST. HELENS	2	2	0	0	72:33	4	PLAY OFF
2. CATALANS	1	1	0	0	34:12	2	PLAY OFF
3. WAKEFIELD	1	1	0	0	32:14	2	PLAY OFF
4. CASTLEFORD	1	1	0	0	24:10	2	PLAY OFF
5. WIGAN	2	1	0	1	36:26	2	PLAY OFF
6. LEEDS	2	1	0	1	40:36	2	PLAY OFF
7. HUDDERSFIELD	1	1	0	0	20:16	2	PLAY OFF
8. HULL FC	1	0	1	0	20:20	1	PLAY OFF
9. WARRINGTON	1	0	1	0	20:20	1	
10. LONDON BR.	1	0	0	1	23:34	0	
11. HULL KR	1	0	0	1	16:34	0	
12. WIDNES	1	0	0	1	14:32	0	
13. BRADFORD	1	0	0	1	12:34	0	
14. SALFORD	2	0	0	2	20:62	0	ZOSTUP

BEH NA LYŽIACH

MUŽI – PORADIE SP		BODY CELKOM	18.2. – 15 KM KLASICKY SZKLARSKA POREBA (POL)																
			SIJUSJEN (NOR) 19.11. 15KM VOJNE	KUUSAMO (FIN) 26.11. 10KM VOJNE	KUUSAMO (FIN) 27.11. 15KM STIH. KLAS.	DAVOS (SUI) 10.12. 30KM VOJNE	ROGLA (SLO) 17.12. 15KM HROM. KLAS.	OBERHOF (GER) 29.12. 3	75KM VOJNE	OBERHOF (GER) 30.12. 15KM STIH. KLAS.	OBERSTORF (GER) 1.1. 20KM SKIATLON	TOBLACH (ITA) 3.1. 5KM KLAS.	TOBLACH (ITA) 5.1. 35KM STIH. VOJNE	VAL DI FEMME (ITA) 7.1. 20KM HROM. KLAS.	VAL DI FEMME (ITA) 8.1. 9KM STIH. VOJNE	OPEPÄÄ (EST) 22.1. 15KM KLAS.	RYBINSK (RUS) 4.2. 15KM HROM. VOJNE	RYBINSK (RUS) 5.2. 30KM SKIATLON	NOVÉ MĚSTO (CZE) 11.2. 30KM HROM. KLAS.
1.	COLOGNA D.	SUI	671	7.	2.	2.	23.	2.	2.	3.	2.	3.	16.	1.	X	X	X	2.	
2.	NORTHUG P.	NOR	619	2.	1.	1.	1.	1.	1.	2.	1.	2.	24.	X	X	X	X	14.	
3.	KERSHAW D.	CAN	548	37.	37.	20.	X	16.	12.	15.	6.	18.	18.	3.	1.	6.	12.		
4.	VYLEGZHANIN M.	RUS	497	16.	23.	18.	19.	9.	9.	22.	3.	11.	10.	18.	20.	11.	3.		
5.	LEGGÖV A.	RUS	491	11.	3.	7.	12.	5.	7.	4.	13.	1.	3.	27.	1.	13.	4.	DNS	19.
6.	HELLNER M.	SWE	458	9.	7.	6.	4.	8.	4.	29.	4.	48.	5.	11.	3.	6.	X	11.	
7.	CHERNOUSOV I.	RUS	427	85.	36.	27.	49.	X	5.	8.	32.	5.	7.	20.	15.	8.	2.	8.	
8.	MANIFICAT M.	FRA	423	17.	5.	8.	2.	4.	3.	16.	11.	13.	6.	35.	2.	20.	29.	38.	
9.	BAUER L.	CZE	393	X	11.	9.	3.	X	27.	7.	15.	4.	8.	12.	8.	2.	X	17.	
10.	ANGERERT T.	GER	375	14.	13.	16.	53.	13.	21.	12.	14.	56.	13.	8.	23.	15.	3.	18.	
11.	HARVEY A.	CAN	372	5.	24.	11.	X	10.	6.	27.	7.	29.	9.	2.	40.	19.	5.	DNF	
12.	OLSSON J.	SWE	343	1.	6.	5.	X	X	X	X	X	X	X	X	7.	X	X	1.	
13.	CLARA R.	ITA	252	3.	4.	14.	33.	29.	43.	25.	37.	27.	22.	15.	4.	15.	16.	DNF	
14.	ROEMNING F.	NOR	239	61.	18.	3.	X	17.	37.	15.	9.	26.	2.	46.	37.	X	X	10.	
15.	TURYSBEV S.	RUS	215	24.	X	5.	50.	X	15.	9.	16.	9.	15.	5.	38.	X	10.	X	
16.	FILBRICH L.	GER	211	X	21.	22.	26.	18.	19.	10.	18.	15.	12.	13.	27.	X	13.	40.	
17.	SEDOV P.	RUS	189	59.	12.	10.	18.	44.	X	X	X	X	X	X	5.	6.	X	X	
18.	HEIKKINEN M.	FIN	179	40.	X	X	8.	7.	22.	14.	12.	22.	18.	51.	6.	27.	X	DNF	
21.	JAKS M.	CZE	162	26.	15.	24.	11.	25.	43.	28.	8.	19.	11.	14.	12.	X	X	29.	
68.	MAGAL J.	CZE	28	29.	30.	37.	22.	X	68.	57.	48.	66.	X	X	X	X	X	25.	

ŽENY – PORADIE SP		BODY CELKOM	18.2. – 10 KM KLASICKY SZKLARSKA POREBA (POL)															
			SIJUSJEN (NOR) 19.11. 10KM VOJNE	KUUSAMO (FIN) 26.11. 5KM VOJNE	KUUSAMO (FIN) 27.11. 10KM STIH. KLAS.	DAVOS (SUI) 10.12. 15KM VOJNE	ROGLA (SLO) 17.12. 10KM HROM. KLAS.	OBERHOF (GER) 29.12. 2.5KM VOJNE	OBERHOF (GER) 30.12. 10KM STIH. KLAS.	OBERSTORF (GER) 1.1. 10KM SKIATLON	TOBLACH (ITA) 3.1. 3KM KLAS.	TOBLACH (ITA) 5.1. 15KM STIH. VOJNE	VAL DI FEMME (ITA) 7.1. 10KM HROM. KLAS.	VAL DI FEMME (ITA) 8.1. 9KM STIH. VOJNE	OPEPÄÄ (EST) 22.1. 10KM KLAS.	RYBINSK (RUS) 4.2. 10KM HROM. VOJNE	RYBINSK (RUS) 5.2. 15KM SKIATLON	NOVÉ MĚSTO (CZE) 11.2. 15KM HROM. KLAS.
1.	BJOERGEN M.	NOR	1022	1.	1.	2.	1.	X	2.	3.	1.	1.	2.	3.	2.	1.	3.	1.
2.	KOWALCZYK J.	POL	950	10.	6.	9.	5.	1.	1.	2.	2.	2.	1.	2.	1.	7.	2.	2.
3.	JOHAUG T.	NOR	864	7.	4.	1.	3.	2.	14.	2.	3.	6.	3.	11.	1.	3.	4.	3.
4.	KALLA C.	SWE	631	2.	3.	8.	14.	13.	9.	11.	6.	17.	7.	3.	16.	4.	4.	6.
5.	KRISTOFFERSEN M.	NOR	517	6.	16.	7.	4.	18.	5.	14.	10.	9.	3.	10.	4.	11.	3.	12.
6.	SKOTTERUD V.W.	NOR	472	3.	2.	3.	3.	X	X	X	X	X	X	8.	8.	10.	5.	4.
7.	SAARINEN A.-K.	FIN	462	27.	18.	4.	7.	4.	X	4.	18.	15.	12.	4.	13.	14.	9.	9.
8.	LAHTENMAKI K.	FIN	433	11.	9.	11.	11.	10.	18.	5.	9.	7.	4.	9.	7.	20.	6.	26.
9.	JACOBSEN A.U.	NOR	386	12.	20.	45.	16.	9.	13.	30.	26.	3.	8.	20.	10.	5.	8.	11.
10.	ROPONEN R.-I.	FIN	326	21.	25.	20.	25.	X	6.	16.	8.	18.	14.	18.	9.	6.	7.	11.
11.	ZELLER K.	GER	288	30.	19.	49.	15.	16.	26.	9.	7.	12.	6.	6.	17.	11.	15.	14.
12.	RANDALL K.	USA	287	8.	5.	16.	27.	11.	10.	7.	12.	9.	5.	12.	17.	15.	X	5.
13.	ISHIDA M.	JPN	241	X	45.	12.	23.	11.	41.	10.	12.	29.	17.	11.	X	X	X	5.
14.	STEIRA K.S.	NOR	238	5.	21.	6.	6.	DNS	25.	15.	16.	4.	24.	15.	18.	DNS	25.	X
15.	WENG H.	NOR	228	13.	24.	18.	9.	14.	45.	39.	20.	52.	DNS	X	X	22.	9.	8.
16.	IVANOVA J.	RUS	203	53.	65.	24.	24.	5.	49.	13.	19.	18.	22.	5.	30.	19.	23.	20.
17.	SARASOJA-LILJA R.	FIN	198	20.	15.	29.	10.	X	4.	17.	5.	33.	13.	DNS	X	29.	19.	29.
18.	OESTBERG I.F.	NOR	183	9.	30.	13.	45.	30.	11.	12.	17.	25.	10.	32.	42.	39.	17.	20.
48.	NYVLTVOVA E.	CZE	36	X	X	X	42.	40.	31.	25.	34.	28.	19.	27.	20.	X	X	36.
72.	JANECKOVA I.	CZE	4	X	X	X	54.	X	51.	51.	54.	50.	45.	41.	41.	X	X	27.

ŠPRINT MUŽI – PORADIE SP		BODY CELKOM	17.2. – VOJNE SZKLARSKA POREBA (POL)											
			KUUSAMO (FIN) 25.11. KLAS.	DÜSSELDORF (GER) 3.12. VOJNE	DAVOS (SUI) 11.12. VOJNE	ROGLA (SLO) 18.12. VOJNE	OBERSTORF (GER) 31.12. KLAS.	TOBLACH (ITA) 4.1. VOJNE	MILANO (ITA) 14.1. VOJNE	OPEPÄÄ (EST) 21.1. KLAS.	MOSKVA (RUS) 2.2. VOJNE	SZKLARSKA POREBA (POL) 17.2. VOJNE	LAHTI (FIN) 4.3. KLAS.	DRAMMEN (NOR) 7.3. KLAS.
1.	PETERSON T.	SWE	426	1.	5.	2.	8.	10.	9.	3.	26.	1.		
2.	PETUKHOV A.	RUS	389	9.	2.	1.	9.	2.	5.	5.	25.	14.		
3.	COLOGNA D.	SUI	340	11.	X	7.	1.	5.	3.	X	25.	X		
4.	MORILOV N.	RUS	316	121.	34.	6.	2.	3.	1.	4.	28.	4.		
5.	BRANDSDAL E.	NOR	292	4.	10.	X	6.	X	X	1.	3.	10.		
6.	HATTSTAD O.V.	NOR	276	20.	1.	53.	5.	33.	X	6.	2.	52.		
7.	GLOEERSEN A.	NOR	195	X	26.	17.	3.	X	X	13.	15.	2.		
8.	KERSHAW D.	CAN	183	56.	18.	4.	15.	11.	13.	X	40.	3.		
9.	GOLBERG P.	NOR	175	X	3.	8.	4.	X	X	30.	8.	X		
10.	HARVEY A.	CAN	175	24.	X	9.	19.	17.	6.	X	4.	9.		
11.	WENZL J.	GER	173	X	17.	27.	37.	21.	7.	2.	22.	11.		
12.	KRIUKOV N.	RUS	172	2.	13.	62.	38.	1.	42.	X	5.	20.		
13.	PETERSEN O.	NOR	154	3.	29.	14.	16.	X	6.	7.	35.	7.		
14.	NORTHUG P.	NOR	140	16.	X	6.	7.	28.	28.	9.	X	X		
15.	PELEGGRINO F.	ITA	133	X	X	7.	7.	28.	7.	9.	31.	4.		
16.	RETIKOV G.	RUS	116	X	X	11.	14.	X	X	X	9.	9.		
17.	STRANDVALL M.	FIN	114	21.	X	46.	45.	X	X	7.	38.	8.		
18.	JOENSSON E.	SWE	110	X	X	3.	X	26.	8.	X	X	16.		
19.	NEWELL A.	USA	108	19.	16.	16.	21.	25.	X	26.	7.	22.		
64.	JAKS M.	CZE	17	41.	X	X	50.	29.	16.	X	X	X		

ŠPRINT ŽENY – PORADIE SP		BODY CELKOM	17.2. – VOJNE SZKLARSKA POREBA (POL)											
			KUUSAMO (FIN) 25.11. KLAS.	DÜSSELDORF (GER) 3.12. VOJNE	DAVOS (SUI) 11.12. VOJNE	ROGLA (SLO) 18.12. VOJNE	OBERSTORF (GER) 31.12. KLAS.	TOBLACH (ITA) 4.1. VOJNE	MILANO (ITA) 14.1. VOJNE	OPEPÄÄ (EST) 21.1. KLAS.	MOSKVA (RUS) 2.2. VOJNE	SZKLARSKA POREBA (POL) 17.2. VOJNE	LAHTI (FIN) 4.3. KLAS.	DRAMMEN (NOR) 7.3. KLAS.
1.	RANDALL K.	USA	499	4.	1.	1.	6.	9.	2.	2.	9.	7.		
2.	MATVEEVA N.	RUS	390	6.	2.	2.	14.	4.	23.	4.	3.	13.		
3.	KOWALCZYK J.	POL	352	13.	X	8.	24.	1.	3.	X	1.	1.		
4.	FALLA M.C.	NOR	313	11.	8.	3.	1.	X	X	3.	12.	6.		
5.	INGEMARSDOTTER I.	SWE	281	15.	48.	X	3.	2.	27.	1.	8.	X		
6.	BJOERGEN M.	NOR	262	1.	X	X	X	X	X	X	2.	X		
7.	CRAWFORD C.	CAN	213	22.	4.	9.	2.	X	X	X	22.	36.		
8.	OESTBERG I.F.	NOR	209	36.	10.	24.	4.	7.	7.	X	7.	10.		
9.	KOROSTEVA N.	RUS	193	26.	24.	18.	5.	13.	14.	26.	X	2.		
10.	VAN DER GBAEFF L.	SUI	176	X	3.	5.	8.	X	X	10.	38.	18.		
11.	FABIAN V.	SLO	174	25.	20.	11.	7.	11.	5.	8.	33.	27.		
12.	BRODIN H.	SWE	159	10.	5.	4.	DNS	38.	41.	13.	14.	40.		
13.	SAARINEN A.-K.	FIN	154	18.	X	27.	12.	16.	32.	X	4.	4.		
14.	KYLOENEN A.	FIN	154	5.	17.	28.	42.	21.	20.	5.	15.	14.		
15.	LAHTENMAKI K.	FIN	142	19.	X	20.	19.	12.	13.	X	13.	5.		
16.	VISNAR K.	SLO	134	21.	13.	21.	10.	15.	X	21.	10.	45.		
17.	MAIVALHTO M.-I.	FIN	134	21.	7.	17.	21.	X	6.	21.	6.	50.		
18.	SARASOJA-LILJA R.	FIN	131	49.	X	26.	13.	17.	6.	21.	14.	X		
19.	DOTSENKO A.	RUS	124	17.	36.	26.	37.	10.	16.	X	X	11.		
40.	NYVLTVOVA E.	CZE	32	X	53.	37.	48.	25.	10.	X	X	X		

SEVERSKÁ KOMBINÁCIA

PORADIE SP		18.2. – 19.2. KLINGENTHAL (GER)		BODY CELKOM	KUIUSAMO (FIN) 25.11.	KUIUSAMO (FIN) 26.11.	LILLEHAMMER (NOR) 3.12.	LILLEHAMMER (NOR) 4.12.	RAMSAU (AUT) 10.12.	RAMSAU (AUT) 11.12.	SEEFELD (AUT) 17.12.	SEEFELD (AUT) 18.12.	OBERSTDORF (GER) 8.1.	CHAUX-NEUVE (FRA) 13.1.	CHAUX-NEUVE (FRA) 14.1.	CHAUX-NEUVE (FRA) 15.1.	VAL DI FIEEMME (ITA) 3.2.	VAL DI FIEEMME (ITA) 5.2.	ALMATY (KAZ) 11.2.	ALMATY (KAZ) 12.2.
1.	LAMY CHAPPUIS J.	FRA	983	16.	9.	4.	2.	2.	1.	1.	1.	7.	2.	2.	25.	1.	8.	4.	5.	
2.	WATABE A.	JPN	813	2.	3.	11.	25.	6.	10.	2.	5.	4.	5.	7.	7.	5.	1.	3.	2.	
3.	KOKSLIEN M.	NOR	744	8.	44.	13.	9.	24.	6.	6.	DNS	1.	10.	4.	3.	3.	2.	1.	1.	
4.	PITTIN A.	ITA	724	11.	4.	2.	10.	25.	17.	3.	2.	23.	1.	1.	1.	10.	46.	14.	8.	
5.	KIRCHEISEN B.	GER	537	7.	17.	7.	3.	DNS	DNS	10.	8.	3.	11.	6.	14.	2.	16.	2.	15.	
6.	EDELMANN T.	GER	507	3.	1.	3.	13.	3.	4.	14.	18.	11.	DNS	14.	13.	11.	6.	X	X	
7.	FRENZEL E.	GER	491	DNS	15.	6.	1.	20.	7.	5.	15.	5.	12.	24.	5.	4.	5.	DNF	18.	
8.	GRUBER B.	AUT	419	15.	12.	29.	12.	5.	5.	4.	4.	6.	DNS	DNS	DNS	8.	13.	16.	3.	
9.	RIESSLE F.	GER	398	30.	26.	8.	6.	23.	DNS	15.	12.	9.	3.	3.	DNS	6.	20.	11.	4.	
10.	SCHMID J.	NOR	385	21.	31.	19.	34.	1.	11.	13.	17.	10.	7.	8.	10.	DNS	11.	8.	9.	
11.	MOAN M.-H.	NOR	382	6.	11.	12.	4.	16.	14.	19.	21.	2.	18.	5.	DNS	9.	25.	DQ	14.	
12.	KROG M.	NOR	344	1.	6.	9.	43.	10.	7.	9.	3.	X	X	X	X	X	X	X	X	
13.	GRAABAK J.	NOR	331	X	DO	X	X	28.	28.	8.	3.	8.	19.	11.	X	30.	12.	X	6.	
14.	KLEMETSSEN H.	NOR	329	13.	5.	1.	11.	4.	13.	16.	24.	DNS	23.	10.	17.	X	X	X	X	
15.	LACROIX S.	FRA	321	9.	16.	15.	7.	26.	30.	DNF	10.	17.	6.	20.	4.	X	10.	10.	10.	
16.	RYDZEK J.	GER	310	23.	36.	14.	14.	12.	21.	31.	DNS	22.	9.	15.	12.	7.	4.	7.	7.	
30.	DVOŘÁK M.	CZE	75	X	X	18.	51.	X	X	X	X	X	30.	DNS	23.	24.	17.	13.	19.	
35.	CHURAVÝ P.	CZE	53	36.	41.	44.	30.	32.	19.	28.	35.	30.	36.	22.	37.	15.	38.	20.	34.	
36.	SLAVIK T.	CZE	50	28.	27.	43.	26.	X	X	37.	39.	26.	X	X	X	19.	31.	18.	23.	
49.	VODSEDALEK A.	CZE	13	26.	23.	34.	38.	44.	39.	34.	37.	39.	42.	DNS	47.	X	X	38.	42.	

ALPSKÉ LYŽOVANIE

MUŽI – PORADIE SP				ŽENY – PORADIE SP			
1.	KOSTELIC IVICA	CRO	1043	1.	VONN LINDSEY	USA	1382
2.	FEUZ BEAT	SUI	973	2.	MAZE TINA	SLO	972
3.	HIRSCHER MARCEL	AUT	825	3.	HOEFL-RIESCH MARIA	GER	856
4.	SVINDE AKSEL LUND	NOR	691	4.	GOEFL-ELISABETH	AUT	719
5.	CUCHE DIDIER	SUI	661	5.	FENNINGER ANNA	AUT	707
6.	BAUMANN ROMED	AUT	620	6.	SCHILD MARILIES	AUT	659
7.	MILLER BODE	USA	612	7.	MANCUSO JULIA	USA	622
8.	REICHELTHANNES	AUT	605	8.	ZETTEL KATHRIN	AUT	473
9.	LIGETY TED	USA	578	9.	WEIRATHER TINA	LIE	463
10.	KROELL KLAUS	AUT	547	10.	REBENSBURG VIKTORIA	GER	437
11.	JANSRUD KJETIL	NOR	473	11.	WORLEY TESSA	FRA	396
12.	THEAUX ADRIEN	FRA	422	12.	SUTER FABIENNE	SUI	389
13.	PINTURAULT ALEXIS	FRA	421	13.	KIRCHGASSER MICHAELA	AUT	383
14.	RAICH BENJAMIN	AUT	399	14.	GUT LARA	SUI	349
15.	GUAY ERIK	CAN	397	15.	POUTIAINEN TANJA	FIN	346
16.	MYHRER ANDRE	NOR	387	16.	GISIN DOMINIQUE	SUI	297
17.	DEVILLE CRISTIAN	ITA	370	17.	MERIGHETTI DANIELA	ITA	295
68.	KRYZL KRYSYTOF	CZE	70	18.	HOSP NICOLE	AUT	282
110.	TREJBAL FILIP	CZE	15	19.	FISCHBACHER ANDREA	AUT	268
121.	VRABLIK MARTIN	CZE	8	65.	ZAHROBSKA SARKA	CZE	61

SLALOM MUŽI – PORADIE SP		19.2. – BANSKO (BUL)		BODY CELKOM	BEAVER CREEK (USA) 8.12.	ALTA BADIA (ITA) 19.12.	FLACHAU (AUT) 21.12.	ZAGREB (CRO) 5.1.	ADELBODEN (SUI) 8.1.	WENGEN (SUI) 15.1.	KITZBUHEL (AUT) 22.1.	SCHLADMING (AUT) 24.1.
1.	KOSTELIC J.	CRO	595	1.	1.	5.	1.	3.	2.	1.	3.	4.
2.	HIRSCHER M.	AUT	460	3.	2.	1.	DNF	1.	1.	DO	DO	1.
3.	DEVILLE C.	ITA	370	2.	4.	1.	3.	4.	6.	DO	1.	DNF
4.	MYHRER A.	SWE	364	6.	4.	2.	2.	2.	DNF	2.	6.	9.
5.	MATT M.	AUT	282	18.	DNF	9.	9.	DNF	4.	4.	2.	3.
6.	GROSS S.	ITA	266	11.	8.	23.	10.	3.	7.	7.	DNF	2.
7.	NEUREUTHER F.	GER	261	10.	3.	4.	2.	DO	5.	5.	DNQ	DO
8.	BYGGMARK J.	SWE	186	14.	DNF	8.	8.	DNF	10.	10.	5.	7.
9.	PRANGER M.	AUT	181	9.	9.	5.	19.	DNF	12.	12.	11.	13.
10.	DOPFER F.	GER	180	20.	14.	12.	DNF	6.	3.	3.	9.	DNF
11.	THALER P.	ITA	174	7.	7.	6.	6.	13.	6.	13.	12.	DNQ
12.	RAZZOLI G.	ITA	162	26.	2.	20.	23.	DNF	16.	16.	7.	14.
13.	MISSILLIER S.	FRA	144	28.	15.	28.	20.	6.	DNF	DNF	4.	11.
14.	HARGIN M.	SWE	138	22.	21.	13.	13.	7.	16.	20.	16.	12.
14.	VALENCIC M.	SLO	138	5.	27.	10.	27.	10.	10.	DO	DNF	18.
16.	RAICH B.	AUT	135	25.	25.	25.	139.	19.	15.	15.	10.	9.
17.	KASPER N.	USA	108	4.	DNQ	26.	25.	9.	DNF	DNF	14.	DNQ
18.	LIGETY J.	USA	104	13.	10.	DNQ	14.	DNF	DNF	DNF	DNQ	6.
31.	KRYZL K.	CZE	55	29.	DNF	24.	DNQ	12.	24.	24.	21.	24.
41.	TREJBAL E.	CZE	15	DNQ	16.	DNQ	DNQ	DNQ	DNQ	DNQ	DNF	DNQ

KOMBINÁCIA ŽENY – PORADIE SP		18.2. – BANSKO (BUL)		BODY CELKOM	ST. MORITZ (SUI) – 27.1. SUPERKOMBINÁCIA	ST. MORITZ (SUI) – 29.1. SUPERKOMBINÁCIA
1.	VONN L.	USA	180	1.	1.	2.
2.	MAZE T.	SLO	125	2.	2.	5.
3.	HOSP N.	AUT	120	3.	3.	3.
4.	HOEFL-RIESCH M.	GER	110	21.	1.	9.
5.	ZETTEL K.	AUT	79	4.	4.	1.
6.	FERK M.	SLO	62	5.	5.	14.
7.	FEUERBEND D.	SUI	62	6.	6.	12.
8.	FENNINGER A.	AUT	56	7.	7.	13.
9.	PAERSON A.	SWE	55	9.	9.	10.
10.	GOERGL E.	AUT	50	DO	DO	4.
11.	BORSOTTI C.	ITA	47	8.	8.	16.
12.	GAGNON M.-M.	CAN	45	22.	22.	7.
13.	SEJERSTED L.S.	NOR	40	DNF	DNF	6.
14.	PELLISSIER M.	FRA	39	10.	10.	18.
15.	CURTONIE.	ITA	36	19.	19.	11.
16.	SCHNARF J.	ITA	32	DNF	DNF	8.
17.	MARAGLIA F.	FRA	31	16.	16.	15.
18.	FANCHINI F.	ITA	28	11.	11.	27.
19.	HOLDNER W.	SUI	24	15.	15.	23.
20.	BRIGNONE F.	ITA	22	12.	12.	34.

OBROVSKÝ SLALOM MUŽI		18.2. – BANSKO (BUL)		BODY CELKOM	SOELDEN (AUT) 23.10.	BEAVER CREEK (USA) 4.12.	BEAVER CREEK (USA) 6.12.	ALTA BADIA (ITA) 18.12.	ADELBODEN (SUI) 7.1.
1.	LIGETY J.	USA	380	1.	1.	2.	1.	4.	4.
2.	HIRSCHER M.	AUT	365	6.	6.	2.	2.	1.	1.
3.	PINTURAULT A.	FRA	195	2.	9.	9.	4.	DNF	7.
4.	SCHOERGHOFER P.	AUT	182	3.	7.	7.	10.	3.	DNF
5.	BLARDONE M.	ITA	178	9.	18.	26.	DNF	1.	3.
6.	REICHELTH.	AUT	152	20.	15.	15.	5.	2.	DNF
6.	JANSRUD K.	NOR	152	10.	4.	4.	3.	DNF	15.
6.	DOPFER F.	GER	152	13.	3.	3.	7.	DO	5.
9.	RICHARD C.	FRA	146	26.	6.	6.	8.	11.	8.
10.	TANARA T.	FRA	141	6.	11.	11.	26.	6.	6.
11.	JANKA C.	SUI	130	4.	8.	8.	6.	23.	12.
12.	SVINDAL A.L.	NOR	123	12.	9.	9.	14.	8.	DNF
13.	RAICH B.	AUT	122	19.	DNF	19.	19.	14.	2.
14.	SANDELL M.	FIN	106	16.	5.	5.	12.	21.	17.
15.	SIMONCELLI D.	ITA	105	21.	13.	13.	9.	10.	13.
16.	BAUMANN B.	AUT	99	11.	18.	18.	16.	24.	6.
17.	KOSTELIC J.	CRO	98	5.	DNQ	18.	17.	10.	10.
18.	MISSILLIER S.	FRA	85	27.	23.	23.	15.	15.	9.
19.	BORSOTTI G.	ITA	64	27.	17.	17.	14.	11.	11.
39.	KRYZL K.	CZE	10	DNQ	17.	DNQ	12.	21.	21.

ZJAZD ŽENY – PORADIE SP		18.2. – SOCHI (RUS)		BODY CELKOM	LAKE LOUISE (CAN) 2.12.	LAKE LOUISE (CAN) 3.12.	BAD KLEINKIRCHHEIM (AUT) 7.1.	CORTINA D AMPEZZO (ITA) 14.1.	ST. MORITZ (SUI) 28.1.	GA-PA (GER) 4.2.
1.	VONN L.	USA	530	1.	1.	1.	4.	2.	1.	1.
2.	WEIRATHER T.	LIE	300	2.	10.	10.	9.	5.	3.	3.
3.	GOERGL E.	AUT	275	20.	3.	3.	8.	8.	4.	4.
4.	HOEFL-RIESCH M.	GER	259	9.	6.	6.	7.	3.	2.	2.
5.	MERIGHETTI D.	ITA	207	15.	13.	13.	DNF	1.	10.	5.
6.	MANCUSO J.	USA	197	16.	23.	23.	2.	9.	5.	13.
7.	MARCHAND-ARVIER M.	FRA	182	24.	2.	2.	DNF	14.	5.	8.
8.	GISIN D.	SUI	160	3.	5.	5.	6.	16.	X	X
9.	COOK S.	USA	143	8.	9.	9.	8.	6.	DNF	9.


10.	SUTER F.	SUI	132	9	14.	14.				7.		X		X
11.	REBENSBURG.V.	GER	130	4.	4.	4.		DNF		13.		X		21.
12.	MAZE T.	SLO	128	35.	21.	21.		18.		4.		4.		26.
13.	FANCHINI F.	ITA	124	18.	7.	7.		5.		31.		11.		25.
14.	ROLLAND M.	FRA	119	20.	16.	16.		15.		11.		9.		11.
15.	FISCHBACHER A.	AUT	111	13.	17.	17.		7.		11.		23.		22.
16.	KAMER N.	SUI	102	X	X	X		8.		36.		12.		20.
17.	GUT L.	SUI	99	11.	8.	8.		10.		26.		19.		13.
18.	FENNINGER A.	AUT	91	3.	12.	12.		16.		DNF		19.		20.
19.	AUFDENBLATTEN F.	SUI	78	20.	10.	10.		DNF		15.		17.		31.
20.	SCHNARF J.	ITA	71	32.	22.	22.		19.		16.		13.		16.

SKOKY NA LYŽIACH

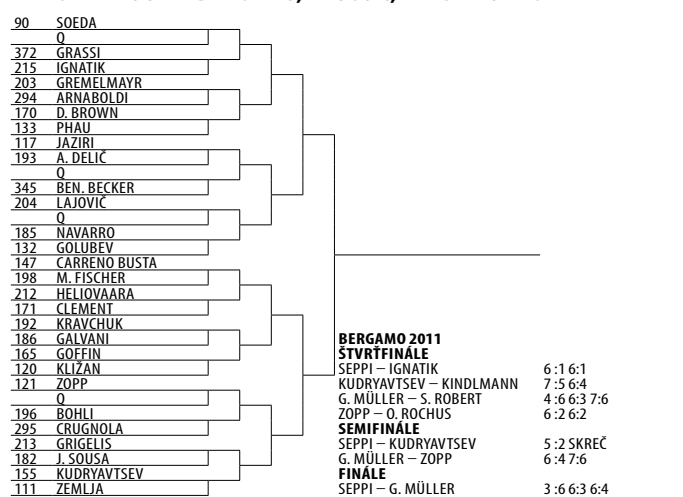
PORADIE SP 15.2. – KLINGENTHAL (GER)		BODY CELKOM	HARRACHOV (CZE) 11.12.	ENGBERG (SUI) 17.12.	ENGBERG (SUI) 18.12.	OBBERSTDORF (GER) 30.12.	GA-PA (GER) 1.1.	INNSBRUCK (AUT) 4.1.	BISCHOFSHOFEN (AUT) 6.1.	TAUPLITZ/BAD MIT-TERNDORF (AUT) 15.1. LETY	TAUPLITZ/BAD MIT-TERNDORF (AUT) 15.1. LETY	ZAKOPANE (POL) 20.1.	ZAKOPANE (POL) 21.1.	SAPPORO (JPN) 28.1.	SAPPORO (JPN) 29.1.	VAL DI FEMME (ITA) 4.2.	VAL DI FEMME (ITA) 5.2.	WILLINGEN (GER) 12.2.
1.	BARDAL A.	NOR	1117	4	1.	3	6	9	4	2	3	40	3	2	14	4	3	1
2.	SCHLIERENZAUER G.	AUT	1059	8	11	4	1	1	2	3	7	30	18	1	X	1	2	18
3.	KOFLER A.	AUT	1049	5	4	1	2	2	1	27	14	26	3	4	9	3	6	45
4.	STOCH K.	POL	921	13	12	2	23	4	9	9	6	3	1	7	3	2	7	5
5.	MORGENSTERN T.	AUT	894	2	3	5	3	6	6	1	2	4	47	11	16	9	3	13
6.	FREITAG R.	GER	801	1	17	6	10	25	12	10	33	10	2	2	8	6	9	7
7.	ITO D.	JPN	736	16	37	19	5	3	27	5	4	2	X	X	1	11	8	3
8.	KOUDELKA R.	CZE	656	X	7	10	7	8	5	6	30	6	6	15	5	4	8	2
9.	FREUND S.	GER	646	3	5	16	4	7	21	30	12	9	10	5	27	36	2	9
10.	KRANJEC R.	SLO	550	6	13	11	9	18	28	4	1	5	16	6	12	34	37	15
11.	AMMANN S.	SUI	374	10	9	9	12	10	16	X	10	8	15	8	X	7	5	12
12.	PREVC P.	SLO	368	21	42	20	31	19	11	20	21	13	8	6	35	7	13	4
13.	TAKEUCHI T.	JPN	342	37	30	28	25	4	3	23	20	7	X	X	18	8	14	6
14.	SKLETT V.H.	NOR	325	18	25	7	11	21	34	45	5	15	17	12	4	5	15	43
15.	KOCH M.	AUT	306	15	2	8	29	12	23	15	11	14	36	X	X	X	19	8
16.	HLAVA L.	CZE	270	13	15	27	15	13	10	40	X	X	12	22	19	21	20	19
17.	VELTA R.	NOR	256	31	35	26	18	11	13	24	8	11	14	21	17	11	17	10
24.	JANDA J.	CZE	165	24	28	23	16	16	14	22	19	33	21	28	12	19	28	29
49.	MATURA J.	CZE	36	20	20	24	X	35	37	62	51	40	X	X	42	27	36	28
65.	CIKL M.	CZE	3	47	X	X	X	X	X	X	X	X	X	X	X	X	X	X

TÍMY – PORADIE SP 19.2. – TÍMY – OBERSTDORF (GER)		BODY CELKOM	KUUSAMO (FIN) 27.11.	HARRACHOV (CZE) 10.12.	WILLINGEN (GER) 11.2.	OBBERSTDORF (GER) 9.2. LETY	LAHTI (FIN) 3.3.	LETY NA LYŽIACH – PORADIE SP 18.2. – OBERSTDORF (GER)			BODY CELKOM	TAUPLITZ (AUT) 15.1.	TAUPLITZ (AUT) 15.1.	OBERSTDORF (GER) 18.2.	MS VIKERSUND (NOR) 24.2.	MS VIKERSUND (NOR) 25.2.
1.	RAKUSKO	4845	1.	2.	2.			1.	BARDAL A.	NOR	160	3.	1.			
2.	NORSKO	3101	8.	1.	1.			2.	KRANJEC R.	SLO	145	1.	5.			
3.	NEMECKO	2912	4.	4.	3.			3.	MORGENSTERN T.	AUT	130	2.	4.			
4.	SLOVINSKO	2078	5.	3.	5.			3.	ITO D.	JPN	130	4.	2.			
5.	JAPONSKO	1892	2.	7.	4.			5.	STOCH K.	POL	100	6.	3.			
6.	POLESKO	1627	7.	5.	7.			6.	SKLETT V.H.	NOR	61	5.	15.			
7.	CESKO	1580	6.	6.	6.			7.	AMMANN S.	SUI	58	10.	8.			
8.	RUSKO	648	3.	8.	10.			8.	VELTA R.	NOR	56	8.	11.			
9.	FINSKO	469	9.	10.	8.			9.	FREUND S.	GER	51	12.	9.			
10.	SVAJCARSKO	380	X	9.	9.			9.	EVENSEN J.R.	NOR	51	9.	12.			
11.	ITALIANSKO	185	X	12.	X			11.	TAKEUCHI T.	JPN	47	20.	7.			
12.	BULHARSKO	50	X	X	X			12.	KOCH M.	AUT	42	11.	14.			
13.	FRANCUZSKO	25	X	11.	X			13.	KOUDELKA R.	CZE	41	30.	6.			
14.	KANADA	3	X	X	X			14.	SCHLIERENZ. G.	AUT	37	7.	30.			
	KOREA	0	10.	X	X			15.	NEUMAYER M.	GER	31	15.	16.			
	KAZACHSTAN	0	11.	X	11.			16.	PREVC P.	SLO	30	21.	13.			
	ESTONSKO	0	12.	X	X			17.	FREITAG R.	GER	26	33.	10.			

TENIS WTA TOUR – DOHA, 2 168 400 \$, TVRDÝ POVRCH



TENIS ATP TOUR – BERGAMO, 42 500 €, TVRDÝ POVRCH



TENIS WTA TOUR – BOGOTA, 220 000 \$, ANTUKA

56	ERAKOVIĆ		
124	VOEGELE		
167	COHEN		
126	GALLOVITS		
144	LUZHANSKA		
193	DUQUE MARINO		
197	FICHMAN		
82	DOMINGUEZ L.		
67	DOKIĆ		
	Q		
421	CASTIBLANCO		
180	RAMPRE		
	Q		
102	BIRNEROVÁ		
169	ARRUABARRENA		
96	P. MAYR		
73	MA. JOHANSSON		
115	SAVINYKH		
165	CABEZA CANDELA		
	Q		
131	BABOS		
426	LIZARAZO		
112	CADANTU		
63	OPRANDI		
69	DULKO		
173	WOERLE		
109	PANOVA		
116	MINELLA		
	Q		
246	CASTANO		
151	KNAPP		
61	DULGHERU		

BOGOTA 2011
ŠTVŔTFINÁLE
 SUÁREZ NAVARRO – X. HAN 6:4 6:3
 MA. JOHANSSON – CASTANO 6:3 7:6
 DOMINGUEZ L. – GARCIA VIDAGANY 6:4 6:3
 MARTIĆ – POUS TIO 7:6 6:3
SEMIFINÁLE
 MA. JOHANSSON – S. NAVARRO 6:2 2:6 6:0
 DOMINGUEZ L. – MARTIĆ BEZ BOJA
FINÁLE
 DOMINGUEZ L. – MA. JOHANSSON 2:6 6:3 6:2

TENIS ATP TOUR – SAN JOSE, 531 000 \$, TVRDÝ POVRCH

13	MONFILS		
	BYE	MONFILS	
	Q		
	Q		
249	GINEPRI		
75	R. HARRISON		
95	MALISSE		
50	O. ROCHUS		
29	RAONIĆ		
	BYE	RAONIĆ	
138	VAN DER MERWE		
88	KAMKE		
83	EBDEN		
74	SELA		
80	G. DIMITROV		
37	K. ANDERSON		
35	BENNETEAU		
76	SWEETING		
63	G. MÜLLER		
	Q		
365	S. JOHNSON		
82	DARCIS		
	BYE		
30	R. STĚPÁNEK	R. STĚPÁNEK	
39	D. YOUNG		
103	M. RUSSELL		
58	ISTOMIN		
85	QUERREY		
321	SOCK		
	Q		
	BYE		
19	RODDICK	RODDICK	

SAN JOSE 2011
ŠTVŔTFINÁLE
 VERDASCO – ISTOMIN 6:4 6:4
 DEL POTRO – HEWITT 6:2 6:3
 RAONIĆ – BERANKIS 6:4 7:6
 MONFILS – SMYCZEK 6:4 7:6
SEMIFINÁLE
 VERDASCO – DEL POTRO 6:4 6:4
 RAONIĆ – MONFILS BEZ BOJA
FINÁLE
 RAONIĆ – VERDASCO 7:6 7:6

TENIS ATP TOUR – ROTTERDAM, 1 207 500 €, TVRDÝ POVRCH

3	FEDERER		
81	MAHUT		
32	JUŽNYJ		
79	KUNITSYN		
183	SIJSLING		
47	J. NIEMINEN		
57	KUBOT		
18	DOLGOPOLOV		
15	F. LOPEZ		
	Q		
54	HAASE		
51	DAVYDENKO		
34	BOGOMOLOV		
69	STAKHOVSKY		
86	CIPOLLA		
16	GASQUET		
22	TROICKI		
209	DE BAKKER		
237	HUTA GALUNG		
33	LJUBIĆIĆ		
	Q		
56	PETZSCHNER		
45	LLODRA		
10	DEL POTRO		
27	M. GRANOLLERS		
31	KOHLSCHEIBER		
	Q		
42	SEPPI		
	Q		
41	BAGHDATIS		
78	ROSOL		
7	BERDYCH		

ROTTERDAM 2011
ŠTVŔTFINÁLE
 SÖDERLING – JUŽNYJ 6:4 7:6
 TROICKI – M. ČILIĆ 7:5 6:3
 TSONGA – BERDYCH BEZ BOJA
 LJUBIĆIĆ – BAGHDATIS 6:4 6:7 7:6
SEMIFINÁLE
 SÖDERLING – TROICKI 7:5 6:4
 TSONGA – LJUBIĆIĆ 6:4 7:6
FINÁLE
 SÖDERLING – TSONGA 6:3 3:6 6:3

TENIS ATP TOUR – SAO PAULO, 475 300 \$, ANTUKA

11	ALMAGRO		
	BYE	ALMAGRO	
98	J. SOUZA		
93	HANESCU		
68	STARACE		
	Q		
104	PRODON		
44	BERLOCQ		
26	VERDASCO	VERDASCO	
	BYE		
181	J. MARTI		
87	GIL		
268	F. GONZALEZ		
	Q		
67	GIRALDO		
66	RAMOS		
48	FERRERO		
77	L. MAYER		
112	KAVČIĆ		
	Q		
100	R. MELLO		
89	RIBA		
	BYE		
38	BELLUCCI	BELLUCCI	
52	MONTANES		
70	VOLANDRI		
	Q		
73	R. MACHADO		
84	NALBANDIAN		
92	B. PAIRE		
	BYE		
12	G. SIMON	G. SIMON	